



Gemeinde Bludesch

Rechnungsabschluss 2025

Gesamtübersicht Finanzen
(Managementübersicht, EHH, FHH, Zsf. RA)

Rechnungsabschluss 2025

Gemeinde Bludesch

Ergebnis und Finanzierung

1) ERGEBNISRECHNUNG					
2)	RA 2025	VA 2025	+/- in EUR	+/- in %	RA 2024
3) Summe Erträge	9.364.295,72	8.544.800,00	819.495,72	9,59	8.929.226,07
4) Summe Aufwendungen	9.022.482,14	10.536.900,00	-1.514.417,86	-14,37	9.040.205,14
5) Nettoergebnis	341.813,58	-1.992.100,00	2.333.913,58	-117,16	-110.979,07
6) Summe Haushaltsrücklagen	0,00	0,00	0,00	0,00	0,00
7) Nettoergebnis nach Haushaltsrücklagen	341.813,58	-1.992.100,00	2.333.913,58	-117,16	-110.979,07
8) Aufwandsdeckungsgrad (%)	103,79	81,09	22,69	27,99	98,77
9) FINANZIERUNGSRECHNUNG					
10) Operative Gebarung	RA 2025	VA 2025	+/- in EUR	+/- in %	RA 2024
11) Summe Einzahlungen	8.663.904,73	8.274.600,00	389.304,73	4,70	8.726.494,68
12) Summe Auszahlungen	8.260.459,49	9.547.200,00	-1.286.740,51	-13,48	8.041.817,48
13) Saldo 1 operative Gebarung	403.445,24	-1.272.600,00	1.676.045,24	-131,70	684.677,20
14) Investive Gebarung	RA 2025	VA 2025	+/- in EUR	+/- in %	RA 2024
15) Summe Einzahlungen	369.762,60	563.000,00	-193.237,40	-34,32	171.084,66
16) Summe Auszahlungen	744.270,71	3.076.200,00	-2.331.929,29	-75,81	1.001.446,34
17) Saldo 2 investive Gebarung	-374.508,11	-2.513.200,00	2.138.691,89	-85,10	-830.361,68
18) Investitionsintensität (% der Erträge)	7,95	36,00	-28,05	-77,92	11,22
19) Saldo 3 Finanzierungsbedarf (Saldo 1 + Saldo 2)	28.937,13	-3.785.800,00	3.814.737,13	-100,76	-145.684,48
20) Finanzierungstätigkeit	RA 2025	VA 2025	+/- in EUR	+/- in %	RA 2024
21) Einzahlungen (Darlehensaufnahmen u.ä.)	0,00	3.836.000,00	-3.836.000,00	-100,00	680.000,00
22) Auszahlungen (Tilgungen u.ä.)	234.820,04	266.600,00	-31.779,96	-11,92	329.197,00
23) Saldo 4 Finanzierungstätigkeit	-234.820,04	3.569.400,00	-3.804.220,04	-106,58	350.803,00
24) Saldo 5 Geldfluss aus der voranschlagswirksamen Gebarung (Saldo 23)	-205.882,91	-216.400,00	10.517,09	-4,86	205.118,52
25) Saldo 6 Geldfluss aus der nicht voranschlagswirksamen Gebarung	54.524,52				10.074,73
26) Saldo 7 Veränderung an Liquiden Mitteln (Saldo 5 + Saldo 6)	-151.358,39				215.193,25
27) Gesamtsumme Einzahlungen Finanzierungshaushalt	9.033.667,33	12.673.600,00	-3.639.932,67	-28,72	9.577.579,34
28) Gesamtsumme Auszahlungen Finanzierungshaushalt	9.239.550,24	12.890.000,00	-3.650.449,76	-28,32	9.372.460,82
29) Saldo Finanzierungshaushalt	-205.882,91	-216.400,00	10.517,09	-4,86	205.118,52

Erläuterungen:

- 1) Die Ergebnisrechnung beinhaltet Aufwendungen und Erträge und stellt das Pendant zur GuV (Gewinn- und Verlustrechnung) in der Privatwirtschaft dar.
 - 2) + bedeutet immer eine Steigerung im Vergleich zum Vorjahreswert.
 - 3) In den Erträgen sind alle Arten v. Einnahmen der Gemeinde enthalten, von den eigenen Abgaben, Ertragsanteilen, Gebühren angefangen bis hin zu erhaltenen Transfers sowie Zinserträgen.
 - 4) In den Aufwendungen sind alle Ausgaben der Gemeinde enthalten, die dem operativen (= lfd.) Betrieb zuzurechnen sind. Nicht enthalten sind Investitionen sowie Tilgung von Finanzschulden.
 - 5) Das Nettoergebnis stellt das Pendant zu einem "Gewinn" oder "Verlust" in der Privatwirtschaft dar. Grundsätzlich sollten die Erträge die Aufwendungen auch im Gemeindehaushalt decken.
 - 6) Rücklagen stellen einen Teil des Nettovermögens (= "Eigenkapitals") dar. Entnahmen erhöhen das Nettoergebnis, Zuweisungen an Rücklagen verringern das Nettoergebnis.
 - 7) Das Nettoergebnis nach Rücklagen beinhaltet Rücklagenentnahmen bzw. wird durch Zuweisung von Rücklagen verringert.
 - 8) Der Aufwandsdeckungsgrad sollte über 100% liegen, denn dann sind die Aufwendungen durch die Erträge gedeckt.
- 9) Die Finanzierungsrechnung beinhaltet Ein- und Auszahlungen und stellt das Pendant zur Cash Flow Rechnung dar. Allerdings wird er im Gegensatz zur Privatwirtschaft direkt ermittelt.
 - 10) Die operative oder laufende Gebarung beinhaltet alle Geschäftsfälle des lfd. Betriebs, nicht jedoch Investitionen sowie Aufnahme und Tilgung von Finanzschulden.
 - 11) In den operativen Einzahlungen sind alle lfd. Einnahmen der Gemeinde enthalten. Nicht enthalten sind bspw. Kapitaltransfers für Investitionen oder die Aufnahme von Finanzschulden.
 - 12) In den operativen Auszahlungen sind alle Ausgaben der Gemeinde enthalten, die dem lfd. Betrieb zuzurechnen sind. Nicht enthalten sind Investitionen sowie Tilgung von Finanzschulden.
 - 13) Der Saldo 1 der operativen Gebarung zeigt, ob sich die Gemeinde "das tägliche Leben", dh. den lfd. Betrieb "leisten" kann.
- 14) Die investive Gebarung beinhaltet alle Zahlungsströme, die im Gegensatz zur operativen Gebarung keinen konsumptiven, sondern investiven bzw. wertschaffenden Charakter haben.
 - 15) Zu den investiven Einzahlungen zählen Erlöse aus Vermögensverkäufen, Rückzahlungen von gegebenen Darlehen (zB an Ausgegliederte) sowie erhaltene Kapitaltransfers (zB im Kanalbau).
 - 16) In den investiven Auszahlungen ist v.a. der Erwerb von Vermögen über GWG-Grenze enthalten; darüberhinaus auch gegeb. Darlehen (zB an Ausgegliederte) sowie gegeb. Kapitaltransfers.
 - 17) Der Saldo 2 der investiven Gebarung ist meist negativ, da eine Gemeinde in durchschnittl. Jahren in der Regel mehr investiert als sie an Kapitaltransfers od. aus Vermögensverkäufen erhält.
 - 18) Die Investitionsintensität wird berechnet, indem die investiven Auszahlungen in % der Summe der Erträge (bzw. des "Umsatzes") dargestellt werden.
 - 19) Der Finanzierungssaldo wird auch Nettofinanzierungsbedarf genannt. Es ist jener Teil der Investitionen, die nicht aus dem lfd. Betrieb des jeweiligen Jahres gedeckt werden können.
- 20) Die Finanzierungstätigkeit beinhaltet alle Zahlungsströme aus der Aufnahme und Tilgung von Finanzschulden.
 - 21) Die Einzahlungen aus den Finanzierungstätigkeiten beinhalten vor allem Darlehensaufnahmen.
 - 22) Die Auszahlungen aus der Finanzierungstätigkeit beinhalten vor allem die Tilgung von Finanzschulden.
 - 23) Bei einem positiven Saldo 4 Finanzierungstätigkeit wurden mehr Darlehen aufgenommen als getilgt, dh. es kommt zu einem Anstieg an Finanzschulden.
 - 24) Die Zu-/Abnahme der liqu. Mittel ergibt sich durch die Summe der Salden 1, 2 und 4. Bei einem positiven Wert ist der Stand der liqu. Mittel am Ende des jew. Jahres höher als zu Beginn.

Rechnungsabschluss 2025
Finanzen Gesamt

Gemeinde Bludesch

Rücklagen / Innere Darlehen	31.12.2025	31.12.2024	+/- in EUR
Stand der Rücklagen am 31.12.	540.566,67	540.566,67	0,00
Allgemeine Rücklagen	540.566,67	540.566,67	0,00
zweckgebundene Rücklagen	0,00	0,00	0,00
Stand der Inneren Darlehen am 31.12.			
Innere Darlehen (336)	0,00	0,00	0,00
Gegebene Darlehen (288)	0,00	0,00	0,00

Erläuterungen

Liquide Mittel	31.12.2025	31.12.2024	+/- in EUR
Stand der liquiden Mittel am 31.12.	368.729,58	520.087,97	-151.358,39
Kassa, Bankguthaben, Schecks	368.729,58	520.087,97	-151.358,39
Zahlungsmittelreserven	0,00	0,00	0,00

Erläuterungen

Schuldenstand	31.12.2025	31.12.2024	31.12.2023	31.12.2022	31.12.2021	+/- 2024/2025
Verschuldung Gemeinde	4.544.567,52	4.779.387,56	4.428.584,56	4.736.994,61	5.379.335,19	-234.820,04
Verschuldung ausgegliederte Gemeindebetriebe	0,00	0,00	0,00	0,00	0,00	0,00
Gesamtverschuldung	4.544.567,52	4.779.387,56	4.428.584,56	4.736.994,61	5.379.335,19	-234.820,04

Erläuterungen

PRO-KOPF-VERSCHULDUNG	31.12.2025	31.12.2024	31.12.2023	31.12.2022	31.12.2021	+/- 2024/2025
Pro-Kopf-Verschuldung	1.714,93	1.803,54	1.671,16	1.787,55	2.029,94	-88,61
Einwohnerstand laut Verwaltungszählung zum 31.12.202	2.650 Einwohner					

Erläuterungen

Freie Finanzspitze	31.12.2025	31.12.2024	31.12.2023	31.12.2022	31.12.2021
Freie Finanzspitze (in %)	1,95	4,07	-0,13	-5,72	-30,78

Erläuterungen

Operative Gebarung

Erträge/Einzahlungen	Ergebnishaushalt			Finanzierungshaushalt		
	RA 2025	VA 2025	RA 2024	RA 2025	VA 2025	RA 2024
... aus der operativen Verwaltungstätigkeit	7.015.126,44	6.386.400,00	6.538.464,59	6.774.640,93	6.385.700,00	6.431.569,44
... aus Transfers	2.349.141,80	2.158.300,00	2.390.709,49	1.889.236,32	1.888.800,00	2.294.873,25
... Finanzerträge	27,48	100,00	51,99	27,48	100,00	51,99
Summe	9.364.295,72	8.544.800,00	8.929.226,07	8.663.904,73	8.274.600,00	8.726.494,68

Aufwendungen/Auszahlungen	Ergebnishaushalt			Finanzierungshaushalt		
	RA 2025	VA 2025	RA 2024	RA 2025	VA 2025	RA 2024
... Personalaufwand	1.715.291,34	1.796.400,00	1.727.687,73	1.674.591,34	1.768.000,00	1.652.635,69
... Sachaufwand	3.929.174,11	4.964.200,00	3.933.879,46	3.085.826,20	4.156.900,00	3.145.491,89
... Transferaufwand	3.270.051,25	3.586.200,00	3.256.410,53	3.392.076,51	3.432.200,00	3.121.462,48
... Finanzaufwand	107.965,44	190.100,00	122.227,42	107.965,44	190.100,00	122.227,42
Summe	9.022.482,14	10.536.900,00	9.040.205,14	8.260.459,49	9.547.200,00	8.041.817,48

Saldo (0) Nettoergebnis / Saldo (1) Geldfluss aus der	341.813,58	-1.992.100,00	-110.979,07	403.445,24	-1.272.600,00	684.677,20
--	-------------------	----------------------	--------------------	-------------------	----------------------	-------------------

Entnahmen von Haushaltsrücklagen	0,00	0,00	0,00
----------------------------------	------	------	------

Zuweisungen an Haushaltsrücklagen	0,00	0,00	0,00
-----------------------------------	------	------	------

Summe Haushaltsrücklagen	0,00	0,00	0,00
---------------------------------	-------------	-------------	-------------

Nettoergebnis nach Veränderung HH-Rücklagen	341.813,58	-1.992.100,00	-110.979,07
--	-------------------	----------------------	--------------------

Investive Gebarung

Einzahlungen	RA 2025	VA 2025	RA 2024
... aus der Investitionstätigkeit	187.336,58	0,00	0,00
... aus der Rückzahlung von Darlehen/Vorschüssen	0,00	0,00	0,00
... aus Kapitaltransfers	182.426,02	563.000,00	171.084,66
Summe Einzahlungen investive Gebarung	369.762,60	563.000,00	171.084,66

Auszahlungen	RA 2025	VA 2025	RA 2024
... aus der Investitionstätigkeit	582.939,90	2.922.200,00	869.618,83
... aus der Gewährung von Darlehen/Vorschüssen	0,00	0,00	0,00
... aus Kapitaltransfers	161.330,81	154.000,00	131.827,51
Summe Auszahlungen investive Gebarung	744.270,71	3.076.200,00	1.001.446,34
Saldo 2: Geldfluss aus der investiven Gebarung	-374.508,11	-2.513.200,00	-830.361,68
Saldo 3: Nettofinanzierungssaldo	28.937,13	-3.785.800,00	-145.684,48
Finanzierungstätigkeit			
Einzahlungen	RA 2025	VA 2025	RA 2024
... aus der Aufnahme von Finanzschulden	0,00	3.836.000,00	680.000,00
... infolge Kapitaltausch (derivative Finanzinstrumente)	0,00	0,00	0,00
... aus dem Abgang von Finanzinstrumenten	0,00	0,00	0,00
Summe Einzahlungen aus der Finanzierungstätigkeit	0,00	3.836.000,00	680.000,00
Auszahlungen	RA 2025	VA 2025	RA 2024
... aus der Tilgung von Finanzschulden	234.820,04	266.600,00	329.197,00
... infolge Kapitaltausch (derivative Finanzinstrumente)	0,00	0,00	0,00
... für den Erwerb von Finanzinstrumenten	0,00	0,00	0,00
Summe Auszahlungen aus der Finanzierungstätigkeit	234.820,04	266.600,00	329.197,00
Saldo 4: Geldfluss aus der Finanzierungstätigkeit	-234.820,04	3.569.400,00	350.803,00
Saldo 5: Geldfluss aus der voranschlagswirksamen Gebarung (Saldo 3 + Saldo 4)	-205.882,91	-216.400,00	205.118,52

Aufwandsdeckungsgrad (in %)	103,79
Summe Erträge	9.364.295,72
Summe Aufwände	9.022.482,14

Interpretation

Liegt der Aufwandsdeckungsgrad über 100%, können die Aufwände durch die Erträge finanziert werden und der Nettogewinn erhöht sich.

Investitionsintensität (% der Erträge)	7,95
Summe Auszahlungen (investive Gebarung)	744.270,71
Summe Erträge	9.364.295,72

Interpretation

Die Investitionsintensität zeigt, wie viel % der Erträge (des "Umsatzes") für Investitionen verwendet wird.

Pro-Kopf-Verschuldung	1.714,93
Gesamtverschuldung	4.544.567,52
Einwohnerzahl	2.650

Interpretation

Verschuldung, die auf einen einzelnen Einwohner entfällt.

Mit dieser Kennzahl wird der Schuldenstand von Gebietskörperschaften mit unterschiedlicher Einwohnerzahl vergleichbar gemacht.

Freie Finanzspitze (in %)	1,95
Saldo 1 operative Gebarung - Auszahlungen (Finanzierer)	168.625,20
Summe Einzahlungen (operative Gebarung) - BZ-Mittel K	8.663.904,73

Interpretation

Die Kennzahl Freie Finanzspitze zeigt, wie weit die operative Gemeindetätigkeit und die dafür erforderlichen Investitionen mit eigenen Geldüberschüssen (Liquidität) finanziert werden können. Sie zeigt den Überschuss nach Tilgungen und damit den Spielraum für neue Investitionsvorhaben.

Ergebnishaushalt Gesamt 1. Ebene (Anlage 1a)
- interne Vergütungen enthalten

MVAG	Mittelverwendungs- und aufbringungsgruppen (1. Ebene)	RA 2025	VA 2025	RA - VA
211	Erträge aus der operativen Verwaltungstätigkeit	7.015.126,44	6.386.400,00	628.726,44
212	Erträge aus Transfers	2.349.141,80	2.158.300,00	190.841,80
213	Finanzerträge	27,48	100,00	-72,52
21	Summe Erträge	9.364.295,72	8.544.800,00	819.495,72
221	Personalaufwand	1.715.291,34	1.796.400,00	-81.108,66
222	Sachaufwand	3.929.174,11	4.964.200,00	-1.035.025,89
223	Transferaufwand	3.270.051,25	3.586.200,00	-316.148,75
224	Finanzaufwand	107.965,44	190.100,00	-82.134,56
22	Summe Aufwendungen	9.022.482,14	10.536.900,00	-1.514.417,86
SA0	Saldo (0) Nettoergebnis (21 - 22)	341.813,58	-1.992.100,00	2.333.913,58
230	Entnahmen von Haushaltsrücklagen	0,00	0,00	0,00
240	Zuweisungen an Haushaltsrücklagen	0,00	0,00	0,00
SA01	Saldo (01) Haushaltsrücklagen (230 - 240)	0,00	0,00	0,00
SA00	Saldo (00) Nettoergebnis nach Haushaltsrücklagen (Saldo 0 + Saldo 01)	341.813,58	-1.992.100,00	2.333.913,58

Ergebnishaushalt Gesamt 1. und 2. Ebene (Anlage 1a)
- interne Vergütungen enthalten

MVAG	Mittelverwendungs- und aufbringungsgruppen (1. und 2. Ebene)	RA 2025	VA 2025	RA - VA
211	Erträge aus der operativen Verwaltungstätigkeit	7.015.126,44	6.386.400,00	628.726,44
2111	Erträge aus eigenen Abgaben	1.116.661,28	1.023.500,00	93.161,28
2112	Erträge aus Ertragsanteilen	3.021.528,00	2.950.000,00	71.528,00
2113	Erträge aus Gebühren	848.960,59	803.200,00	45.760,59
2114	Erträge aus Leistungen	1.052.610,59	998.200,00	54.410,59
2115	Erträge aus Besitz und wirtschaftlicher Tätigkeit	357.662,43	241.800,00	115.862,43
2116	Erträge aus Veräußerung und sonstige Erträge	397.266,97	369.000,00	28.266,97
2117	Nicht finanzierungswirksame operative Erträge	220.436,58	700,00	219.736,58
212	Erträge aus Transfers	2.349.141,80	2.158.300,00	190.841,80
2121	Transferertrag von Trägern des öffentlichen Rechts	2.056.933,31	1.780.400,00	276.533,31
2122	Transferertrag von Beteiligungen	0,00	0,00	0,00
2123	Transferertrag von Unternehmen (mit Finanzunternehmen)	0,00	100.000,00	-100.000,00
2124	Transferertrag von Haushalten und Organisationen ohne Erwerbscharakter	4.220,00	8.400,00	-4.180,00
2125	Transferertrag vom Ausland	0,00	0,00	0,00
2126	Investitions- und Tilgungszuschüsse zwischen Unternehmungen und Betrieben der Gebietskörperschaft und der Gebietskörperschaft	0,00	0,00	0,00
2127	Nicht finanzierungswirksamer Transferertrag	287.988,49	269.500,00	18.488,49
213	Finanzerträge	27,48	100,00	-72,52
2131	Erträge aus Zinsen	27,48	100,00	-72,52
2132	Erträge aus Zinsen aus derivativen Finanzinstrumenten mit und ohne Grundgeschäft	0,00	0,00	0,00
2133	Erträge aus Gewinnentnahmen von marktbestimmten Betrieben	0,00	0,00	0,00
2134	Sonstige Finanzerträge	0,00	0,00	0,00
2135	Erträge aus Dividenden/Gewinnausschüttungen	0,00	0,00	0,00
2136	Sonstige nicht finanzierungswirksame Finanzerträge	0,00	0,00	0,00
21	Summe Erträge	9.364.295,72	8.544.800,00	819.495,72
221	Personalaufwand	1.715.291,34	1.796.400,00	-81.108,66
2211	Personalaufwand (Bezüge, Nebengebühren, Mehrleistungen)	1.351.305,17	1.412.600,00	-61.294,83
2212	Gesetzlicher und freiwilliger Sozialaufwand	323.286,17	355.400,00	-32.113,83
2213	Sonstiger Personalaufwand	0,00	0,00	0,00
2214	Nicht finanzierungswirksamer Personalaufwand	40.700,00	28.400,00	12.300,00
222	Sachaufwand	3.929.174,11	4.964.200,00	-1.035.025,89
2221	Gebrauchs- und Verbrauchsgüter, Handelswaren	135.561,36	176.300,00	-40.738,64
2222	Verwaltungs- und Betriebsaufwand	142.168,48	159.300,00	-17.131,52
2223	Leasing- und Mietaufwand	18.728,16	16.500,00	2.228,16
2224	Instandhaltung	285.005,79	469.100,00	-184.094,21
2225	Sonstiger Sachaufwand	2.485.284,38	3.335.700,00	-850.415,62
2226	Nicht finanzierungswirksamer Sachaufwand	862.425,94	807.300,00	55.125,94

MVAG	Mittelverwendungs- und aufbringungsgruppen (1. und 2. Ebene)	RA 2025	VA 2025	RA - VA
223	Transferaufwand	3.270.051,25	3.586.200,00	-316.148,75
2231	Transferaufwand an Träger des öffentlichen Rechts	2.983.489,65	3.190.600,00	-207.110,35
2232	Transferaufwand an Beteiligungen	0,00	0,00	0,00
2233	Transferaufwand an Unternehmen (mit Finanzunternehmen)	216.586,30	276.000,00	-59.413,70
2234	Transferaufwand an Haushalte und Organisationen ohne Erwerbscharakter	69.975,30	119.600,00	-49.624,70
2235	Transferaufwand an das Ausland	0,00	0,00	0,00
2236	Investitions- und Tilgungszuschüsse zwischen Unternehmungen und Betrieben der Gebietskörperschaft und der Gebietskörperschaft	0,00	0,00	0,00
2237	Nicht finanzierungswirksamer Transferaufwand	0,00	0,00	0,00
224	Finanzaufwand	107.965,44	190.100,00	-82.134,56
2241	Aufwendungen für Zinsen	103.584,53	186.100,00	-82.515,47
2242	Zinsen und sonstige Aufwendungen aus derivativen Finanzinstrumenten mit und ohne Grundgeschäft	0,00	0,00	0,00
2243	Gewinnentnahmen von Unternehmungen und marktbestimmten Betrieben der Gebietskörperschaft (innerhalb der Gebietskörperschaft)	0,00	0,00	0,00
2244	Sonstiger Finanzaufwand	4.380,91	4.000,00	380,91
2245	Nicht finanzierungswirksamer Finanzaufwand	0,00	0,00	0,00
22	Summe Aufwendungen	9.022.482,14	10.536.900,00	-1.514.417,86
SA0	Saldo (0) Nettoergebnis (21 - 22)	341.813,58	-1.992.100,00	2.333.913,58
230	Entnahmen von Haushaltsrücklagen	0,00	0,00	0,00
2301	Entnahmen von Haushaltsrücklagen	0,00	0,00	0,00
240	Zuweisungen an Haushaltsrücklagen	0,00	0,00	0,00
2401	Zuweisungen an Haushaltsrücklagen	0,00	0,00	0,00
SA01	Saldo (01) Haushaltsrücklagen (230 - 240)	0,00	0,00	0,00
SA00	Saldo (00) Nettoergebnis nach Haushaltsrücklagen (Saldo 0 + Saldo 01)	341.813,58	-1.992.100,00	2.333.913,58

Finanzierungshaushalt Gesamt 1. Ebene (Anlage 1b)
- interne Vergütungen enthalten

MVAG	Mittelverwendungs- und aufbringungsgruppen (1. Ebene)	RA 2025	VA 2025	RA - VA
OPERATIVE GEBARUNG				
311	Einzahlungen aus operativer Verwaltungstätigkeit	6.774.640,93	6.385.700,00	388.940,93
312	Einzahlungen aus Transfers	1.889.236,32	1.888.800,00	436,32
313	Einzahlungen aus Finanzerträgen	27,48	100,00	-72,52
31	Summe Einzahlungen operative Gebarung	8.663.904,73	8.274.600,00	389.304,73
321	Auszahlungen aus Personalaufwand	1.674.591,34	1.768.000,00	-93.408,66
322	Auszahlungen aus Sachaufwand	3.085.826,20	4.156.900,00	-1.071.073,80
323	Auszahlungen aus Transfers	3.392.076,51	3.432.200,00	-40.123,49
324	Auszahlungen aus Finanzaufwand	107.965,44	190.100,00	-82.134,56
32	Summe Auszahlungen operative Gebarung	8.260.459,49	9.547.200,00	-1.286.740,51
SA1	Saldo (1) Geldfluss aus der operativen Gebarung (31 – 32)	403.445,24	-1.272.600,00	1.676.045,24
INVESTIVE GEBARUNG				
331	Einzahlungen aus der Investitionstätigkeit	187.336,58	0,00	187.336,58
332	Einzahlungen aus der Rückzahlung von Darlehen sowie gewährten Vorschüssen	0,00	0,00	0,00
333	Einzahlungen aus Kapitaltransfers	182.426,02	563.000,00	-380.573,98
33	Summe Einzahlungen investive Gebarung	369.762,60	563.000,00	-193.237,40
341	Auszahlungen aus der Investitionstätigkeit	582.939,90	2.922.200,00	-2.339.260,10
342	Auszahlungen aus der Gewährung von Darlehen sowie gewährten Vorschüssen	0,00	0,00	0,00
343	Auszahlungen aus Kapitaltransfers	161.330,81	154.000,00	7.330,81
34	Summe Auszahlungen investive Gebarung	744.270,71	3.076.200,00	-2.331.929,29
SA2	Saldo (2) Geldfluss aus der investiven Gebarung (33 – 34)	-374.508,11	-2.513.200,00	2.138.691,89
SA3	Saldo (3) Nettofinanzierungssaldo (Saldo 1 + Saldo 2)	28.937,13	-3.785.800,00	3.814.737,13

MVAG	Mittelverwendungs- und aufbringungsgruppen (1. Ebene)	RA 2025	VA 2025	RA - VA
FINANZIERUNGSTÄTIGKEIT				
351	Einzahlungen aus der Aufnahme von Finanzschulden	0,00	3.836.000,00	-3.836.000,00
353	Einzahlungen infolge eines Kapitaltausches bei derivativen Finanzinstrumenten mit Grundgeschäft	0,00	0,00	0,00
355	Einzahlungen aus dem Abgang von Finanzinstrumenten	0,00	0,00	0,00
35	Summe Einzahlungen aus der Finanzierungstätigkeit	0,00	3.836.000,00	-3.836.000,00
361	Auszahlungen aus der Tilgung von Finanzschulden	234.820,04	266.600,00	-31.779,96
363	Auszahlungen infolge eines Kapitaltausches bei derivativen Finanzinstrumenten mit Grundgeschäft	0,00	0,00	0,00
365	Auszahlungen für den Erwerb von Finanzinstrumenten	0,00	0,00	0,00
36	Summe Auszahlungen aus der Finanzierungstätigkeit	234.820,04	266.600,00	-31.779,96
SA4	Saldo (4) Geldfluss aus der Finanzierungstätigkeit (35 – 36)	-234.820,04	3.569.400,00	-3.804.220,04
SA5	Saldo (5) Geldfluss aus der voranschlagswirksamen Gebarung (Saldo 3 + Saldo 4)	-205.882,91	-216.400,00	10.517,09
411	Einzahlungen aus nicht voranschlagswirksamen Forderungen	637.043,70		
412	Einzahlungen aus nicht voranschlagswirksamen Verbindlichkeiten	2.190.402,37		
413 ¹	Einzahlungen aus der Aufnahme von zur Kassenstärkung eingegangenen Geldverbindlichkeiten (Barvorlagen)	0,00		
41	Summe Einzahlungen aus der nicht voranschlagswirksamen Gebarung	2.827.446,07		
421	Auszahlungen aus nicht voranschlagswirksamen Forderungen	676.530,52		
422	Auszahlungen aus nicht voranschlagswirksamen Verbindlichkeiten	2.096.391,03		
423 ²	Auszahlungen zur Tilgung von zur Kassenstärkung eingegangenen Geldverbindlichkeiten (Barvorlagen)	0,00		
42	Summe Auszahlungen aus der nicht voranschlagswirksamen Gebarung	2.772.921,55		
SA6²	Saldo (6) Geldfluss aus der nicht voranschlagswirksamen Gebarung (41 - 42)	54.524,52		
SA7²	Saldo (7) Veränderung an Zahlungsmitteln (Saldo 5 + Saldo 6)	-151.358,39		
Verprobung	Veränderung der Summe der Zahlungsmittel (C - D) - (A - B)	-151.358,39		
A	Anfangsbestand liquide Mittel (115 zum 31.12.2024)	520.087,97		
B	Anfangsbestand kurzfristige Finanzschulden aus überzogenen Konten bei Kreditinstituten (1511/UK 21 zum 31.12.2024)	0,00		
C	Endbestand liquide Mittel (115 zum 31.12.2025)	368.729,58		
D	Endbestand kurzfristige Finanzschulden aus überzogenen Konten bei Kreditinstituten (1511/UK 21 zum 31.12.2025)	0,00		
	*) davon Zahlungsmittelreserven (1152 zum 31.12.2025)		0,00	

1) Die Summen der MVAG 413 und 423 ergeben am Jahresende nur dann null, sofern die zur Kassenstärkung eingegangenen Geldverbindlichkeiten (Barvorlagen) innerhalb desselben Finanzjahres getilgt wurden. Eine Differenz zw. Ein- und Auszahlungen (MVAG 4130 bzw. 4230) kann nur deshalb entstehen, weil eine Tilgung nicht innerhalb desselben Finanzjahres erfolgt ist. Die nicht innerhalb desselben Finanzjahres getilgten Kassenstärker sind als Finanzschulden auf die entsprechenden Konten bzw. Gruppen in der Vermögensrechnung umzubuchen.

2) Der Geldfluss aus der nicht voranschlagswirksamen Gebarung (SA6) und die Veränderung an Zahlungsmitteln (SA7) werden im Rechnungsabschluss in den Detailnachweisen und Bereichsbudgets nicht ausgewiesen, sondern nur auf Ebene des Gesamthaushalts.

Finanzierungshaushalt Gesamt 1. und 2. Ebene (Anlage 1b)
- interne Vergütungen enthalten

MVAG	Mittelverwendungs- und aufbringungsgruppen (1. und 2. Ebene)	RA 2025	VA 2025	RA - VA
311	Einzahlungen aus operativer Verwaltungstätigkeit	6.774.640,93	6.385.700,00	388.940,93
3111	Einzahlungen aus eigenen Abgaben	1.106.241,58	1.023.500,00	82.741,58
3112	Einzahlungen aus Ertragsanteilen	3.021.528,00	2.950.000,00	71.528,00
3113	Einzahlungen aus Gebühren	828.672,53	803.200,00	25.472,53
3114	Einzahlungen aus Leistungen	1.039.900,38	998.200,00	41.700,38
3115	Einzahlungen aus Besitz und wirtschaftlicher Tätigkeit	371.597,99	241.800,00	129.797,99
3116	Einzahlungen aus Veräußerung von geringwertigen Wirtschaftsgütern (GWG) und sonstige Einzahlungen	406.700,45	369.000,00	37.700,45
312	Einzahlungen aus Transfers	1.889.236,32	1.888.800,00	436,32
3121	Transferzahlungen von Trägern des öffentlichen Rechts	1.884.135,18	1.780.400,00	103.735,18
3122	Transferzahlungen von Beteiligungen	0,00	0,00	0,00
3123	Transferzahlungen von Unternehmen (inkl. Finanzunternehmen)	0,00	100.000,00	-100.000,00
3124	Transferzahlungen von Haushalten und Organisationen ohne Erwerbscharakter	5.101,14	8.400,00	-3.298,86
3125	Transferzahlungen vom Ausland	0,00	0,00	0,00
3126	Investitions- und Tilgungszuschüsse zwischen Unternehmungen und Betrieben der Gebietskörperschaft und der Gebietskörperschaft	0,00	0,00	0,00
313	Einzahlungen aus Finanzerträgen	27,48	100,00	-72,52
3131	Einzahlungen aus Zinserträgen	27,48	100,00	-72,52
3132	Einzahlungen aus Zinsen aus derivativen Finanzinstrumenten mit und ohne Grundgeschäft	0,00	0,00	0,00
3133	Einzahlungen aus Gewinnentnahmen von marktbestimmten Betrieben	0,00	0,00	0,00
3134	Sonstige Einzahlungen aus Finanzerträgen	0,00	0,00	0,00
3135	Einzahlungen aus Dividenden/Gewinnausschüttungen	0,00	0,00	0,00
31	Summe Einzahlungen operative Gebarung	8.663.904,73	8.274.600,00	389.304,73
321	Auszahlungen aus Personalaufwand	1.674.591,34	1.768.000,00	-93.408,66
3211	Auszahlungen für Personalaufwand (Bezüge, Nebengebühren, und Mehrleistungsvergütungen)	1.351.305,17	1.412.600,00	-61.294,83
3212	Auszahlungen für gesetzliche und freiwillige Sozialaufwendungen	323.286,17	355.400,00	-32.113,83
3213	Auszahlungen aus sonstigem Personalaufwand	0,00	0,00	0,00
322	Auszahlungen aus Sachaufwand	3.085.826,20	4.156.900,00	-1.071.073,80
3221	Auszahlungen für Gebrauchs- und Verbrauchsgüter, Handelswaren	143.223,57	176.300,00	-33.076,43
3222	Auszahlungen für Verwaltungs- und Betriebsaufwand	128.007,42	159.300,00	-31.292,58
3223	Auszahlungen für Leasing- und Mietaufwand	19.212,77	16.500,00	2.712,77
3224	Auszahlungen für Instandhaltung	302.998,75	469.100,00	-166.101,25
3225	Sonstige Auszahlungen aus Sachaufwand	2.492.383,69	3.335.700,00	-843.316,31
3226	Auszahlungen aus der Inanspruchnahme von Haftungen	0,00	0,00	0,00
323	Auszahlungen aus Transfers	3.392.076,51	3.432.200,00	-40.123,49
3231	Transferzahlungen an Träger des öffentlichen Rechts	3.028.117,72	3.072.900,00	-44.782,28
3232	Transferzahlungen an Beteiligungen	0,00	0,00	0,00

MVAG	Mittelverwendungs- und aufbringungsgruppen (1. und 2. Ebene)	RA 2025	VA 2025	RA - VA
3233	Transferzahlungen an Unternehmen (inkl. Finanzunternehmen)	294.296,32	239.900,00	54.396,32
3234	Transferzahlungen an Haushalte und Organisationen ohne Erwerbscharakter	69.662,47	119.400,00	-49.737,53
3235	Transferzahlungen an das Ausland	0,00	0,00	0,00
3236	Investitions- und Tilgungszuschüsse zwischen Unternehmungen und Betrieben der Gebietskörperschaft und der Gebietskörperschaft	0,00	0,00	0,00
324	Auszahlungen aus Finanzaufwand	107.965,44	190.100,00	-82.134,56
3241	Auszahlungen für Zinsen	103.584,53	186.100,00	-82.515,47
3242	Auszahlungen für Zinsen aus derivativen Finanzinstrumenten mit und ohne Grundgeschäft	0,00	0,00	0,00
3243	Auszahlungen aus Gewinnentnahmen von marktbestimmten Betrieben	0,00	0,00	0,00
3244	Sonstige Auszahlungen aus Finanzaufwendungen	4.380,91	4.000,00	380,91
32	Summe Auszahlungen operative Gebarung	8.260.459,49	9.547.200,00	-1.286.740,51
SA1	Saldo (1) Geldfluss aus der operativen Gebarung (31 – 32)	403.445,24	-1.272.600,00	1.676.045,24
331	Einzahlungen aus der Investitionstätigkeit	187.336,58	0,00	187.336,58
3311	Einzahlungen aus der Veräußerung von immateriellem Vermögen	0,00	0,00	0,00
3312	Einzahlungen aus der Veräußerung von Grundstücken und Grundstückeinrichtungen	187.336,58	0,00	187.336,58
3313	Einzahlungen aus der Veräußerung von Gebäuden und Bauten	0,00	0,00	0,00
3314	Einzahlungen aus der Veräußerung von technischen Anlagen, Fahrzeugen und Maschinen	0,00	0,00	0,00
3315	Einzahlungen aus der Veräußerung von Amts-, Betriebs- und Geschäftsausstattung	0,00	0,00	0,00
3316	Einzahlungen aus der Veräußerung von Kulturgütern	0,00	0,00	0,00
3317	Einzahlungen aus der Veräußerung von Beteiligungen	0,00	0,00	0,00
3318	Einzahlungen aus der Veräußerung von kofinanzierten Schutzbauten	0,00	0,00	0,00
332	Einzahlungen aus der Rückzahlung von Darlehen sowie gewährten Vorschüssen	0,00	0,00	0,00
3321	Einzahlungen aus Darlehen an Träger des öffentlichen Rechts	0,00	0,00	0,00
3322	Einzahlungen aus Darlehen an Beteiligungen	0,00	0,00	0,00
3323	Einzahlungen aus Darlehen an Unternehmen und Haushalte	0,00	0,00	0,00
3325	Einzahlungen aus Vorschüssen und Anzahlungen	0,00	0,00	0,00
333	Einzahlungen aus Kapitaltransfers	182.426,02	563.000,00	-380.573,98
3331	Kapitaltransferzahlungen von Trägern des öffentlichen Rechts	83.202,89	507.900,00	-424.697,11
3332	Kapitaltransferzahlungen von Beteiligungen	0,00	0,00	0,00
3333	Kapitaltransferzahlungen von Unternehmen	0,00	0,00	0,00
3334	Kapitaltransferzahlungen von Haushalten und Organisationen ohne Erwerbscharakter	99.223,13	55.100,00	44.123,13
3335	Kapitaltransferzahlungen vom Ausland	0,00	0,00	0,00
33	Summe Einzahlungen investive Gebarung	369.762,60	563.000,00	-193.237,40
341	Auszahlungen aus der Investitionstätigkeit	582.939,90	2.922.200,00	-2.339.260,10
3411	Auszahlungen für den Erwerb von immateriellem Vermögen	0,00	0,00	0,00

MVAG	Mittelverwendungs- und aufbringungsgruppen (1. und 2. Ebene)	RA 2025	VA 2025	RA - VA
3412	Auszahlungen für den Erwerb von Grundstücken und Grundstückseinrichtungen	472.298,85	387.400,00	84.898,85
3413	Auszahlungen für den Erwerb von Gebäuden und Bauten	90.547,21	2.500.100,00	-2.409.552,79
3414	Auszahlungen für den Erwerb von technischen Anlagen, Fahrzeugen und Maschinen	0,00	0,00	0,00
3415	Auszahlungen für den Erwerb von Amts-, Betriebs- und Geschäftsausstattung	20.093,84	34.700,00	-14.606,16
3416	Auszahlungen für den Erwerb von Kulturgütern	0,00	0,00	0,00
3417	Auszahlungen für den Erwerb von Beteiligungen	0,00	0,00	0,00
3418	Auszahlungen für den Erwerb von kofinanzierten Schutzbauten	0,00	0,00	0,00
342	Auszahlungen aus der Gewährung von Darlehen sowie gewährten Vorschüssen	0,00	0,00	0,00
3421	Auszahlungen von Darlehen an Träger des öffentlichen Rechts	0,00	0,00	0,00
3422	Auszahlungen von Darlehen an Beteiligungen	0,00	0,00	0,00
3423	Auszahlungen von Darlehen an Unternehmen und Haushalte	0,00	0,00	0,00
3425	Auszahlungen von Vorschüssen und Anzahlungen	0,00	0,00	0,00
343	Auszahlungen aus Kapitaltransfers	161.330,81	154.000,00	7.330,81
3431	Kapitaltransferzahlungen an Träger des öffentlichen Rechts	140.188,32	117.700,00	22.488,32
3432	Kapitaltransferzahlungen an Beteiligungen	0,00	0,00	0,00
3433	Kapitaltransferzahlungen an Unternehmen (Finanzunternehmen)	21.032,99	36.100,00	-15.067,01
3434	Kapitaltransferzahlungen an Haushalte und Organisationen ohne Erwerbscharakter	109,50	200,00	-90,50
3435	Kapitaltransferzahlungen an das Ausland	0,00	0,00	0,00
34	Summe Auszahlungen investive Gebarung	744.270,71	3.076.200,00	-2.331.929,29
SA2	Saldo (2) Geldfluss aus der investiven Gebarung (33 – 34)	-374.508,11	-2.513.200,00	2.138.691,89
SA3	Saldo (3) Nettofinanzierungssaldo (Saldo 1 + Saldo 2)	28.937,13	-3.785.800,00	3.814.737,13
351	Einzahlungen aus der Aufnahme von Finanzschulden	0,00	3.836.000,00	-3.836.000,00
3511	Einzahlungen aus empfangenen Darlehen von öffentlichen Körperschaften und Rechtsträgern	0,00	0,00	0,00
3512	Einzahlungen aus empfangenen Darlehen von Beteiligungen	0,00	0,00	0,00
3513	Einzahlungen aus empfangenen Darlehen von Unternehmen und privaten Haushalten	0,00	0,00	0,00
3514	Einzahlungen aus Finanzschulden (Finanzunternehmen)	0,00	3.836.000,00	-3.836.000,00
3515	Einzahlungen aus Aufnahmen von Leasingverbindlichkeiten	0,00	0,00	0,00
353	Einzahlungen infolge eines Kapitaltausches bei derivativen Finanzinstrumenten mit Grundgeschäft	0,00	0,00	0,00
3530	Einzahlungen infolge eines Kapitaltausches bei derivativen Finanzinstrumenten mit Grundgeschäft	0,00	0,00	0,00
355	Einzahlungen aus dem Abgang von Finanzinstrumenten	0,00	0,00	0,00
3550	Einzahlungen aus dem Abgang von Finanzinstrumenten	0,00	0,00	0,00
35	Summe Einzahlungen aus der Finanzierungstätigkeit	0,00	3.836.000,00	-3.836.000,00

MVAG	Mittelverwendungs- und aufbringungsgruppen (1. und 2. Ebene)	RA 2025	VA 2025	RA - VA
361	Auszahlungen aus der Tilgung von Finanzschulden	234.820,04	266.600,00	-31.779,96
3611	Auszahlungen aus empfangenen Darlehen von öffentlichen Körperschaften und Rechtsträgern	0,00	0,00	0,00
3612	Auszahlungen aus empfangenen Darlehen von Beteiligungen	0,00	0,00	0,00
3613	Auszahlungen aus empfangenen Darlehen von Unternehmen und privaten Haushalten	0,00	0,00	0,00
3614	Auszahlungen aus Finanzschulden	234.820,04	266.600,00	-31.779,96
3615	Auszahlungen aus Rückzahlungen von Leasingverbindlichkeiten	0,00	0,00	0,00
363	Auszahlungen infolge eines Kapitaltausches bei derivativen Finanzinstrumenten mit Grundgeschäft	0,00	0,00	0,00
3630	Auszahlungen infolge eines Kapitaltausches bei derivativen Finanzinstrumenten mit Grundgeschäft	0,00	0,00	0,00
365	Auszahlungen für den Erwerb von Finanzinstrumenten	0,00	0,00	0,00
3650	Auszahlungen für den Erwerb von Finanzinstrumenten	0,00	0,00	0,00
36	Summe Auszahlungen aus der Finanzierungstätigkeit	234.820,04	266.600,00	-31.779,96
SA4	Saldo (4) Geldfluss aus der Finanzierungstätigkeit (35 – 36)	-234.820,04	3.569.400,00	-3.804.220,04
SA5	Saldo (5) Geldfluss aus der voranschlagswirksamen Gebarung (Saldo 3 + Saldo 4)	-205.882,91	-216.400,00	10.517,09
411	Einzahlungen aus nicht voranschlagswirksamen Forderungen	637.043,70		
4110	Einzahlungen aus nicht voranschlagswirksamen Forderungen	637.043,70		
412	Einzahlungen aus nicht voranschlagswirksamen Verbindlichkeiten	2.190.402,37		
4120	Einzahlungen aus nicht voranschlagswirksamen Verbindlichkeiten	2.190.402,37		
413¹	Einzahlungen aus der Aufnahme von zur Kassenstärkung eingegangenen Geldverbindlichkeiten (Barvorlagen)	0,00		
4130 ¹	Einzahlungen aus der Aufnahme von zur Kassenstärkung eingegangenen Geldverbindlichkeiten (Barvorlagen)	0,00		
41	Summe Einzahlungen aus der nicht voranschlagswirksamen Gebarung	2.827.446,07		
421	Auszahlungen aus nicht voranschlagswirksamen Forderungen	676.530,52		
4210	Auszahlungen aus nicht voranschlagswirksamen Forderungen	676.530,52		
422	Auszahlungen aus nicht voranschlagswirksamen Verbindlichkeiten	2.096.391,03		
4220	Auszahlungen aus nicht voranschlagswirksamen Verbindlichkeiten	2.096.391,03		
423²	Auszahlungen zur Tilgung von zur Kassenstärkung eingegangenen Geldverbindlichkeiten (Barvorlagen)	0,00		
4230 ²	Auszahlungen zur Tilgung von zur Kassenstärkung eingegangenen Geldverbindlichkeiten (Barvorlagen)	0,00		
42	Summe Auszahlungen aus der nicht voranschlagswirksamen Gebarung	2.772.921,55		
SA6²	Saldo (6) Geldfluss aus der nicht voranschlagswirksamen Gebarung (41 - 42)	54.524,52		
SA7²	Saldo (7) Veränderung an Zahlungsmitteln (Saldo 5 + Saldo 6)	-151.358,39		

MVAG	Mittelverwendungs- und aufbringungsgruppen (1. und 2. Ebene)	RA 2025	VA 2025	RA - VA
Verprobung	Veränderung der Summe der Zahlungsmittel (C - D) - (A - B)	-151.358,39		
A	Anfangsbestand liquide Mittel (115 zum 31.12.2024)	520.087,97		
B	Anfangsbestand kurzfristige Finanzschulden aus überzogenen Konten bei Kreditinstituten (1511/UK 21 zum 31.12.2024)	0,00		
C	Endbestand liquide Mittel (115 zum 31.12.2025)	368.729,58		
D	Endbestand kurzfristige Finanzschulden aus überzogenen Konten bei Kreditinstituten (1511/UK 21 zum 31.12.2025)	0,00		
	*) davon Zahlungsmittelreserven (1152 zum 31.12.2025)	0,00		

1) Die Summen der MVAG 413 und 423 ergeben am Jahresende nur dann null, sofern die zur Kassenstärkung eingegangenen Geldverbindlichkeiten (Barvorlagen) innerhalb desselben Finanzjahres getilgt wurden. Eine Differenz zw. Ein- und Auszahlungen (MVAG 4130 bzw. 4230) kann nur deshalb entstehen, weil eine Tilgung nicht innerhalb desselben Finanzjahres erfolgt ist. Die nicht innerhalb desselben Finanzjahres getilgten Kassenstärker sind als Finanzschulden auf die entsprechenden Konten bzw. Gruppen in der Vermögensrechnung umzubuchen.

2) Der Geldfluss aus der nicht voranschlagswirksamen Gebarung (SA6) und die Veränderung an Zahlungsmitteln (SA7) werden im Rechnungsabschluss in den Detailnachweisen und Bereichsbudgets nicht ausgewiesen, sondern nur auf Ebene des Gesamthaushalts.

Ergebnishaushalt Bereichsbudget 1. Ebene (Anlage 1a)

Vertretungskörper und allgemeine Verwaltung (Gruppe 0)

MVAG	Mittelverwendungs- und aufbringungsgruppen (1. Ebene)	RA 2025	VA 2025	RA - VA
211	Erträge aus der operativen Verwaltungstätigkeit	147.403,56	87.200,00	60.203,56
212	Erträge aus Transfers	32.345,80	19.500,00	12.845,80
213	Finanzerträge	0,00	0,00	0,00
21	Summe Erträge	179.749,36	106.700,00	73.049,36
221	Personalaufwand	501.035,63	512.400,00	-11.364,37
222	Sachaufwand	563.498,44	629.800,00	-66.301,56
223	Transferaufwand	204.121,18	208.900,00	-4.778,82
224	Finanzaufwand	2.575,97	16.600,00	-14.024,03
22	Summe Aufwendungen	1.271.231,22	1.367.700,00	-96.468,78
SA0	Saldo (0) Nettoergebnis (21 - 22)	-1.091.481,86	-1.261.000,00	169.518,14
230	Entnahmen von Haushaltsrücklagen	0,00	0,00	0,00
240	Zuweisungen an Haushaltsrücklagen	0,00	0,00	0,00
SA01	Saldo (01) Haushaltsrücklagen (230 - 240)	0,00	0,00	0,00
SA00	Saldo (00) Nettoergebnis nach Haushaltsrücklagen (Saldo 0 + Saldo 01)	-1.091.481,86	-1.261.000,00	169.518,14

Öffentliche Ordnung und Sicherheit (Gruppe 1)

MVAG	Mittelverwendungs- und aufbringungsgruppen (1. Ebene)	RA 2025	VA 2025	RA - VA
211	Erträge aus der operativen Verwaltungstätigkeit	303,72	100,00	203,72
212	Erträge aus Transfers	14.503,91	17.400,00	-2.896,09
213	Finanzerträge	0,00	0,00	0,00
21	Summe Erträge	14.807,63	17.500,00	-2.692,37
221	Personalaufwand	0,00	0,00	0,00
222	Sachaufwand	108.706,69	131.400,00	-22.693,31
223	Transferaufwand	2.716,27	2.000,00	716,27
224	Finanzaufwand	8.980,79	13.900,00	-4.919,21
22	Summe Aufwendungen	120.403,75	147.300,00	-26.896,25
SA0	Saldo (0) Nettoergebnis (21 - 22)	-105.596,12	-129.800,00	24.203,88
230	Entnahmen von Haushaltsrücklagen	0,00	0,00	0,00
240	Zuweisungen an Haushaltsrücklagen	0,00	0,00	0,00
SA01	Saldo (01) Haushaltsrücklagen (230 - 240)	0,00	0,00	0,00
SA00	Saldo (00) Nettoergebnis nach Haushaltsrücklagen (Saldo 0 + Saldo 01)	-105.596,12	-129.800,00	24.203,88

Unterricht, Erziehung, Sport und Wissenschaft (Gruppe 2)

MVAG	Mittelverwendungs- und aufbringungsgruppen (1. Ebene)	RA 2025	VA 2025	RA - VA
211	Erträge aus der operativen Verwaltungstätigkeit	170.030,45	173.200,00	-3.169,55
212	Erträge aus Transfers	1.019.063,34	850.600,00	168.463,34
213	Finanzerträge	0,00	0,00	0,00
21	Summe Erträge	1.189.093,79	1.023.800,00	165.293,79
221	Personalaufwand	1.084.323,62	1.102.100,00	-17.776,38
222	Sachaufwand	1.219.376,28	1.219.300,00	76,28
223	Transferaufwand	134.224,42	110.500,00	23.724,42
224	Finanzaufwand	35.819,61	38.400,00	-2.580,39
22	Summe Aufwendungen	2.473.743,93	2.470.300,00	3.443,93
SA0	Saldo (0) Nettoergebnis (21 - 22)	-1.284.650,14	-1.446.500,00	161.849,86
230	Entnahmen von Haushaltsrücklagen	0,00	0,00	0,00
240	Zuweisungen an Haushaltsrücklagen	0,00	0,00	0,00
SA01	Saldo (01) Haushaltsrücklagen (230 - 240)	0,00	0,00	0,00
SA00	Saldo (00) Nettoergebnis nach Haushaltsrücklagen (Saldo 0 + Saldo 01)	-1.284.650,14	-1.446.500,00	161.849,86

Kunst, Kultur und Kultus (Gruppe 3)

MVAG	Mittelverwendungs- und aufbringungsgruppen (1. Ebene)	RA 2025	VA 2025	RA - VA
211	Erträge aus der operativen Verwaltungstätigkeit	67.631,30	74.300,00	-6.668,70
212	Erträge aus Transfers	18.169,94	18.200,00	-30,06
213	Finanzerträge	0,00	0,00	0,00
21	Summe Erträge	85.801,24	92.500,00	-6.698,76
221	Personalaufwand	0,00	0,00	0,00
222	Sachaufwand	267.196,25	275.200,00	-8.003,75
223	Transferaufwand	14.673,80	15.200,00	-526,20
224	Finanzaufwand	1.394,86	1.400,00	-5,14
22	Summe Aufwendungen	283.264,91	291.800,00	-8.535,09
SA0	Saldo (0) Nettoergebnis (21 - 22)	-197.463,67	-199.300,00	1.836,33
230	Entnahmen von Haushaltsrücklagen	0,00	0,00	0,00
240	Zuweisungen an Haushaltsrücklagen	0,00	0,00	0,00
SA01	Saldo (01) Haushaltsrücklagen (230 - 240)	0,00	0,00	0,00
SA00	Saldo (00) Nettoergebnis nach Haushaltsrücklagen (Saldo 0 + Saldo 01)	-197.463,67	-199.300,00	1.836,33

Soziale Wohlfahrt und Wohnbauförderung (Gruppe 4)

MVAG	Mittelverwendungs- und aufbringungsgruppen (1. Ebene)	RA 2025	VA 2025	RA - VA
211	Erträge aus der operativen Verwaltungstätigkeit	215,20	100,00	115,20
212	Erträge aus Transfers	124,00	1.600,00	-1.476,00
213	Finanzerträge	0,00	0,00	0,00
21	Summe Erträge	339,20	1.700,00	-1.360,80
221	Personalaufwand	0,00	0,00	0,00
222	Sachaufwand	25.748,67	24.900,00	848,67
223	Transferaufwand	755.902,43	752.100,00	3.802,43
224	Finanzaufwand	0,00	0,00	0,00
22	Summe Aufwendungen	781.651,10	777.000,00	4.651,10
SA0	Saldo (0) Nettoergebnis (21 - 22)	-781.311,90	-775.300,00	-6.011,90
230	Entnahmen von Haushaltsrücklagen	0,00	0,00	0,00
240	Zuweisungen an Haushaltsrücklagen	0,00	0,00	0,00
SA01	Saldo (01) Haushaltsrücklagen (230 - 240)	0,00	0,00	0,00
SA00	Saldo (00) Nettoergebnis nach Haushaltsrücklagen (Saldo 0 + Saldo 01)	-781.311,90	-775.300,00	-6.011,90

Gesundheit (Gruppe 5)

MVAG	Mittelverwendungs- und aufbringungsgruppen (1. Ebene)	RA 2025	VA 2025	RA - VA
211	Erträge aus der operativen Verwaltungstätigkeit	12.133,87	8.900,00	3.233,87
212	Erträge aus Transfers	130.217,00	131.200,00	-983,00
213	Finanzerträge	0,00	0,00	0,00
21	Summe Erträge	142.350,87	140.100,00	2.250,87
221	Personalaufwand	0,00	0,00	0,00
222	Sachaufwand	73.820,03	90.100,00	-16.279,97
223	Transferaufwand	876.221,22	915.600,00	-39.378,78
224	Finanzaufwand	0,00	0,00	0,00
22	Summe Aufwendungen	950.041,25	1.005.700,00	-55.658,75
SA0	Saldo (0) Nettoergebnis (21 - 22)	-807.690,38	-865.600,00	57.909,62
230	Entnahmen von Haushaltsrücklagen	0,00	0,00	0,00
240	Zuweisungen an Haushaltsrücklagen	0,00	0,00	0,00
SA01	Saldo (01) Haushaltsrücklagen (230 - 240)	0,00	0,00	0,00
SA00	Saldo (00) Nettoergebnis nach Haushaltsrücklagen (Saldo 0 + Saldo 01)	-807.690,38	-865.600,00	57.909,62

Straßen- und Wasserbau, Verkehr (Gruppe 6)

MVAG	Mittelverwendungs- und aufbringungsgruppen (1. Ebene)	RA 2025	VA 2025	RA - VA
211	Erträge aus der operativen Verwaltungstätigkeit	1.031.069,15	1.034.400,00	-3.330,85
212	Erträge aus Transfers	343.562,42	315.600,00	27.962,42
213	Finanzerträge	0,00	0,00	0,00
21	Summe Erträge	1.374.631,57	1.350.000,00	24.631,57
221	Personalaufwand	129.932,09	181.900,00	-51.967,91
222	Sachaufwand	699.601,87	1.586.600,00	-886.998,13
223	Transferaufwand	854.043,01	1.106.600,00	-252.556,99
224	Finanzaufwand	9.349,70	51.800,00	-42.450,30
22	Summe Aufwendungen	1.692.926,67	2.926.900,00	-1.233.973,33
SA0	Saldo (0) Nettoergebnis (21 - 22)	-318.295,10	-1.576.900,00	1.258.604,90
230	Entnahmen von Haushaltsrücklagen	0,00	0,00	0,00
240	Zuweisungen an Haushaltsrücklagen	0,00	0,00	0,00
SA01	Saldo (01) Haushaltsrücklagen (230 - 240)	0,00	0,00	0,00
SA00	Saldo (00) Nettoergebnis nach Haushaltsrücklagen (Saldo 0 + Saldo 01)	-318.295,10	-1.576.900,00	1.258.604,90

Wirtschaftsförderung (Gruppe 7)

MVAG	Mittelverwendungs- und aufbringungsgruppen (1. Ebene)	RA 2025	VA 2025	RA - VA
211	Erträge aus der operativen Verwaltungstätigkeit	0,00	0,00	0,00
212	Erträge aus Transfers	0,00	0,00	0,00
213	Finanzerträge	0,00	0,00	0,00
21	Summe Erträge	0,00	0,00	0,00
221	Personalaufwand	0,00	0,00	0,00
222	Sachaufwand	316,96	3.600,00	-3.283,04
223	Transferaufwand	31.251,91	30.800,00	451,91
224	Finanzaufwand	0,00	0,00	0,00
22	Summe Aufwendungen	31.568,87	34.400,00	-2.831,13
SA0	Saldo (0) Nettoergebnis (21 - 22)	-31.568,87	-34.400,00	2.831,13
230	Entnahmen von Haushaltsrücklagen	0,00	0,00	0,00
240	Zuweisungen an Haushaltsrücklagen	0,00	0,00	0,00
SA01	Saldo (01) Haushaltsrücklagen (230 - 240)	0,00	0,00	0,00
SA00	Saldo (00) Nettoergebnis nach Haushaltsrücklagen (Saldo 0 + Saldo 01)	-31.568,87	-34.400,00	2.831,13

Dienstleistungen (Gruppe 8)

MVAG	Mittelverwendungs- und aufbringungsgruppen (1. Ebene)	RA 2025	VA 2025	RA - VA
211	Erträge aus der operativen Verwaltungstätigkeit	1.448.140,11	1.034.700,00	413.440,11
212	Erträge aus Transfers	183.274,39	175.100,00	8.174,39
213	Finanzerträge	0,00	0,00	0,00
21	Summe Erträge	1.631.414,50	1.209.800,00	421.614,50
221	Personalaufwand	0,00	0,00	0,00
222	Sachaufwand	970.902,04	1.003.200,00	-32.297,96
223	Transferaufwand	186.249,01	239.500,00	-53.250,99
224	Finanzaufwand	44.619,28	63.600,00	-18.980,72
22	Summe Aufwendungen	1.201.770,33	1.306.300,00	-104.529,67
SA0	Saldo (0) Nettoergebnis (21 - 22)	429.644,17	-96.500,00	526.144,17
230	Entnahmen von Haushaltsrücklagen	0,00	0,00	0,00
240	Zuweisungen an Haushaltsrücklagen	0,00	0,00	0,00
SA01	Saldo (01) Haushaltsrücklagen (230 - 240)	0,00	0,00	0,00
SA00	Saldo (00) Nettoergebnis nach Haushaltsrücklagen (Saldo 0 + Saldo 01)	429.644,17	-96.500,00	526.144,17

Finanzwirtschaft (Gruppe 9)

MVAG	Mittelverwendungs- und aufbringungsgruppen (1. Ebene)	RA 2025	VA 2025	RA - VA
211	Erträge aus der operativen Verwaltungstätigkeit	4.138.199,08	3.973.500,00	164.699,08
212	Erträge aus Transfers	607.881,00	629.100,00	-21.219,00
213	Finanzerträge	27,48	100,00	-72,52
21	Summe Erträge	4.746.107,56	4.602.700,00	143.407,56
221	Personalaufwand	0,00	0,00	0,00
222	Sachaufwand	6,88	100,00	-93,12
223	Transferaufwand	210.648,00	205.000,00	5.648,00
224	Finanzaufwand	5.225,23	4.400,00	825,23
22	Summe Aufwendungen	215.880,11	209.500,00	6.380,11
SA0	Saldo (0) Nettoergebnis (21 - 22)	4.530.227,45	4.393.200,00	137.027,45
230	Entnahmen von Haushaltsrücklagen	0,00	0,00	0,00
240	Zuweisungen an Haushaltsrücklagen	0,00	0,00	0,00
SA01	Saldo (01) Haushaltsrücklagen (230 - 240)	0,00	0,00	0,00
SA00	Saldo (00) Nettoergebnis nach Haushaltsrücklagen (Saldo 0 + Saldo 01)	4.530.227,45	4.393.200,00	137.027,45

Ergebnishaushalt Bereichsbudget 1. und 2. Ebene (Anlage 1a)

Vertretungskörper und allgemeine Verwaltung (Gruppe 0)

MVAG	Mittelverwendungs- und aufbringungsgruppen (1. und 2. Ebene)	RA 2025	VA 2025	RA - VA
211	Erträge aus der operativen Verwaltungstätigkeit	147.403,56	87.200,00	60.203,56
2111	Erträge aus eigenen Abgaben	0,00	0,00	0,00
2112	Erträge aus Ertragsanteilen	0,00	0,00	0,00
2113	Erträge aus Gebühren	0,00	0,00	0,00
2114	Erträge aus Leistungen	46.519,00	5.000,00	41.519,00
2115	Erträge aus Besitz und wirtschaftlicher Tätigkeit	27,25	100,00	-72,75
2116	Erträge aus Veräußerung und sonstige Erträge	89.757,31	81.900,00	7.857,31
2117	Nicht finanzierungswirksame operative Erträge	11.100,00	200,00	10.900,00
212	Erträge aus Transfers	32.345,80	19.500,00	12.845,80
2121	Transferertrag von Trägern des öffentlichen Rechts	32.345,80	16.100,00	16.245,80
2122	Transferertrag von Beteiligungen	0,00	0,00	0,00
2123	Transferertrag von Unternehmen (mit Finanzunternehmen)	0,00	0,00	0,00
2124	Transferertrag von Haushalten und Organisationen ohne Erwerbscharakter	0,00	3.400,00	-3.400,00
2125	Transferertrag vom Ausland	0,00	0,00	0,00
2126	Investitions- und Tilgungszuschüsse zwischen Unternehmungen und Betrieben der Gebietskörperschaft und der Gebietskörperschaft	0,00	0,00	0,00
2127	Nicht finanzierungswirksamer Transferertrag	0,00	0,00	0,00
213	Finanzerträge	0,00	0,00	0,00
2131	Erträge aus Zinsen	0,00	0,00	0,00
2132	Erträge aus Zinsen aus derivativen Finanzinstrumenten mit und ohne Grundgeschäft	0,00	0,00	0,00
2133	Erträge aus Gewinnentnahmen von marktbestimmten Betrieben	0,00	0,00	0,00
2134	Sonstige Finanzerträge	0,00	0,00	0,00
2135	Erträge aus Dividenden/Gewinnausschüttungen	0,00	0,00	0,00
2136	Sonstige nicht finanzierungswirksame Finanzerträge	0,00	0,00	0,00
21	Summe Erträge	179.749,36	106.700,00	73.049,36
221	Personalaufwand	501.035,63	512.400,00	-11.364,37
2211	Personalaufwand (Bezüge, Nebengebühren, Mehrleistungen)	395.727,73	402.400,00	-6.672,27
2212	Gesetzlicher und freiwilliger Sozialaufwand	84.407,90	94.600,00	-10.192,10
2213	Sonstiger Personalaufwand	0,00	0,00	0,00
2214	Nicht finanzierungswirksamer Personalaufwand	20.900,00	15.400,00	5.500,00
222	Sachaufwand	563.498,44	629.800,00	-66.301,56
2221	Gebrauchs- und Verbrauchsgüter, Handelswaren	14.688,31	25.600,00	-10.911,69
2222	Verwaltungs- und Betriebsaufwand	39.344,43	44.600,00	-5.255,57
2223	Leasing- und Mietaufwand	1.521,31	1.700,00	-178,69
2224	Instandhaltung	28.195,76	40.300,00	-12.104,24
2225	Sonstiger Sachaufwand	465.644,95	503.700,00	-38.055,05
2226	Nicht finanzierungswirksamer Sachaufwand	14.103,68	13.900,00	203,68

Vertretungskörper und allgemeine Verwaltung (Gruppe 0)

MVAG	Mittelverwendungs- und aufbringungsgruppen (1. und 2. Ebene)	RA 2025	VA 2025	RA - VA
223	Transferaufwand	204.121,18	208.900,00	-4.778,82
2231	Transferaufwand an Träger des öffentlichen Rechts	175.795,52	175.600,00	195,52
2232	Transferaufwand an Beteiligungen	0,00	0,00	0,00
2233	Transferaufwand an Unternehmen (mit Finanzunternehmen)	11.778,12	11.800,00	-21,88
2234	Transferaufwand an Haushalte und Organisationen ohne Erwerbscharakter	16.547,54	21.500,00	-4.952,46
2235	Transferaufwand an das Ausland	0,00	0,00	0,00
2236	Investitions- und Tilgungszuschüsse zwischen Unternehmungen und Betrieben der Gebietskörperschaft und der Gebietskörperschaft	0,00	0,00	0,00
2237	Nicht finanzierungswirksamer Transferaufwand	0,00	0,00	0,00
224	Finanzaufwand	2.575,97	16.600,00	-14.024,03
2241	Aufwendungen für Zinsen	2.575,97	16.600,00	-14.024,03
2242	Zinsen und sonstige Aufwendungen aus derivativen Finanzinstrumenten mit und ohne Grundgeschäft	0,00	0,00	0,00
2243	Gewinnentnahmen von Unternehmungen und marktbestimmten Betrieben der Gebietskörperschaft (innerhalb der Gebietskörperschaft)	0,00	0,00	0,00
2244	Sonstiger Finanzaufwand	0,00	0,00	0,00
2245	Nicht finanzierungswirksamer Finanzaufwand	0,00	0,00	0,00
22	Summe Aufwendungen	1.271.231,22	1.367.700,00	-96.468,78
SA0	Saldo (0) Nettoergebnis (21 - 22)	-1.091.481,86	-1.261.000,00	169.518,14
230	Entnahmen von Haushaltsrücklagen	0,00	0,00	0,00
2301	Entnahmen von Haushaltsrücklagen	0,00	0,00	0,00
240	Zuweisungen an Haushaltsrücklagen	0,00	0,00	0,00
2401	Zuweisungen an Haushaltsrücklagen	0,00	0,00	0,00
SA01	Saldo (01) Haushaltsrücklagen (230 - 240)	0,00	0,00	0,00
SA00	Saldo (00) Nettoergebnis nach Haushaltsrücklagen (Saldo 0 + Saldo 01)	-1.091.481,86	-1.261.000,00	169.518,14

Öffentliche Ordnung und Sicherheit (Gruppe 1)

MVAG	Mittelverwendungs- und aufbringungsgruppen (1. und 2. Ebene)	RA 2025	VA 2025	RA - VA
211	Erträge aus der operativen Verwaltungstätigkeit	303,72	100,00	203,72
2111	Erträge aus eigenen Abgaben	0,00	0,00	0,00
2112	Erträge aus Ertragsanteilen	0,00	0,00	0,00
2113	Erträge aus Gebühren	0,00	0,00	0,00
2114	Erträge aus Leistungen	0,00	0,00	0,00
2115	Erträge aus Besitz und wirtschaftlicher Tätigkeit	0,00	0,00	0,00
2116	Erträge aus Veräußerung und sonstige Erträge	303,72	100,00	203,72
2117	Nicht finanzierungswirksame operative Erträge	0,00	0,00	0,00
212	Erträge aus Transfers	14.503,91	17.400,00	-2.896,09
2121	Transferertrag von Trägern des öffentlichen Rechts	1.165,64	4.100,00	-2.934,36
2122	Transferertrag von Beteiligungen	0,00	0,00	0,00
2123	Transferertrag von Unternehmen (mit Finanzunternehmen)	0,00	0,00	0,00
2124	Transferertrag von Haushalten und Organisationen ohne Erwerbscharakter	0,00	0,00	0,00
2125	Transferertrag vom Ausland	0,00	0,00	0,00
2126	Investitions- und Tilgungszuschüsse zwischen Unternehmungen und Betrieben der Gebietskörperschaft und der Gebietskörperschaft	0,00	0,00	0,00
2127	Nicht finanzierungswirksamer Transferertrag	13.338,27	13.300,00	38,27
213	Finanzerträge	0,00	0,00	0,00
2131	Erträge aus Zinsen	0,00	0,00	0,00
2132	Erträge aus Zinsen aus derivativen Finanzinstrumenten mit und ohne Grundgeschäft	0,00	0,00	0,00
2133	Erträge aus Gewinnentnahmen von marktbestimmten Betrieben	0,00	0,00	0,00
2134	Sonstige Finanzerträge	0,00	0,00	0,00
2135	Erträge aus Dividenden/Gewinnausschüttungen	0,00	0,00	0,00
2136	Sonstige nicht finanzierungswirksame Finanzerträge	0,00	0,00	0,00
21	Summe Erträge	14.807,63	17.500,00	-2.692,37
221	Personalaufwand	0,00	0,00	0,00
2211	Personalaufwand (Bezüge, Nebengebühren, Mehrleistungen)	0,00	0,00	0,00
2212	Gesetzlicher und freiwilliger Sozialaufwand	0,00	0,00	0,00
2213	Sonstiger Personalaufwand	0,00	0,00	0,00
2214	Nicht finanzierungswirksamer Personalaufwand	0,00	0,00	0,00
222	Sachaufwand	108.706,69	131.400,00	-22.693,31
2221	Gebrauchs- und Verbrauchsgüter, Handelswaren	18.809,34	31.200,00	-12.390,66
2222	Verwaltungs- und Betriebsaufwand	13.172,58	15.000,00	-1.827,42
2223	Leasing- und Mietaufwand	0,00	0,00	0,00
2224	Instandhaltung	14.087,35	21.900,00	-7.812,65
2225	Sonstiger Sachaufwand	14.073,38	15.500,00	-1.426,62
2226	Nicht finanzierungswirksamer Sachaufwand	48.564,04	47.800,00	764,04

Öffentliche Ordnung und Sicherheit (Gruppe 1)

MVAG	Mittelverwendungs- und aufbringungsgruppen (1. und 2. Ebene)	RA 2025	VA 2025	RA - VA
223	Transferaufwand	2.716,27	2.000,00	716,27
2231	Transferaufwand an Träger des öffentlichen Rechts	2.716,27	2.000,00	716,27
2232	Transferaufwand an Beteiligungen	0,00	0,00	0,00
2233	Transferaufwand an Unternehmen (mit Finanzunternehmen)	0,00	0,00	0,00
2234	Transferaufwand an Haushalte und Organisationen ohne Erwerbscharakter	0,00	0,00	0,00
2235	Transferaufwand an das Ausland	0,00	0,00	0,00
2236	Investitions- und Tilgungszuschüsse zwischen Unternehmungen und Betrieben der Gebietskörperschaft und der Gebietskörperschaft	0,00	0,00	0,00
2237	Nicht finanzierungswirksamer Transferaufwand	0,00	0,00	0,00
224	Finanzaufwand	8.980,79	13.900,00	-4.919,21
2241	Aufwendungen für Zinsen	8.980,79	13.900,00	-4.919,21
2242	Zinsen und sonstige Aufwendungen aus derivativen Finanzinstrumenten mit und ohne Grundgeschäft	0,00	0,00	0,00
2243	Gewinnentnahmen von Unternehmungen und marktbestimmten Betrieben der Gebietskörperschaft (innerhalb der Gebietskörperschaft)	0,00	0,00	0,00
2244	Sonstiger Finanzaufwand	0,00	0,00	0,00
2245	Nicht finanzierungswirksamer Finanzaufwand	0,00	0,00	0,00
22	Summe Aufwendungen	120.403,75	147.300,00	-26.896,25
SA0	Saldo (0) Nettoergebnis (21 - 22)	-105.596,12	-129.800,00	24.203,88
230	Entnahmen von Haushaltsrücklagen	0,00	0,00	0,00
2301	Entnahmen von Haushaltsrücklagen	0,00	0,00	0,00
240	Zuweisungen an Haushaltsrücklagen	0,00	0,00	0,00
2401	Zuweisungen an Haushaltsrücklagen	0,00	0,00	0,00
SA01	Saldo (01) Haushaltsrücklagen (230 - 240)	0,00	0,00	0,00
SA00	Saldo (00) Nettoergebnis nach Haushaltsrücklagen (Saldo 0 + Saldo 01)	-105.596,12	-129.800,00	24.203,88

Unterricht, Erziehung, Sport und Wissenschaft (Gruppe 2)

MVAG	Mittelverwendungs- und aufbringungsgruppen (1. und 2. Ebene)	RA 2025	VA 2025	RA - VA
211	Erträge aus der operativen Verwaltungstätigkeit	170.030,45	173.200,00	-3.169,55
2111	Erträge aus eigenen Abgaben	0,00	0,00	0,00
2112	Erträge aus Ertragsanteilen	0,00	0,00	0,00
2113	Erträge aus Gebühren	0,00	0,00	0,00
2114	Erträge aus Leistungen	152.566,11	139.600,00	12.966,11
2115	Erträge aus Besitz und wirtschaftlicher Tätigkeit	5.000,00	33.000,00	-28.000,00
2116	Erträge aus Veräußerung und sonstige Erträge	5.464,34	300,00	5.164,34
2117	Nicht finanzierungswirksame operative Erträge	7.000,00	300,00	6.700,00
212	Erträge aus Transfers	1.019.063,34	850.600,00	168.463,34
2121	Transferertrag von Trägern des öffentlichen Rechts	949.277,82	781.000,00	168.277,82
2122	Transferertrag von Beteiligungen	0,00	0,00	0,00
2123	Transferertrag von Unternehmen (mit Finanzunternehmen)	0,00	0,00	0,00
2124	Transferertrag von Haushalten und Organisationen ohne Erwerbscharakter	0,00	0,00	0,00
2125	Transferertrag vom Ausland	0,00	0,00	0,00
2126	Investitions- und Tilgungszuschüsse zwischen Unternehmungen und Betrieben der Gebietskörperschaft und der Gebietskörperschaft	0,00	0,00	0,00
2127	Nicht finanzierungswirksamer Transferertrag	69.785,52	69.600,00	185,52
213	Finanzerträge	0,00	0,00	0,00
2131	Erträge aus Zinsen	0,00	0,00	0,00
2132	Erträge aus Zinsen aus derivativen Finanzinstrumenten mit und ohne Grundgeschäft	0,00	0,00	0,00
2133	Erträge aus Gewinnentnahmen von marktbestimmten Betrieben	0,00	0,00	0,00
2134	Sonstige Finanzerträge	0,00	0,00	0,00
2135	Erträge aus Dividenden/Gewinnausschüttungen	0,00	0,00	0,00
2136	Sonstige nicht finanzierungswirksame Finanzerträge	0,00	0,00	0,00
21	Summe Erträge	1.189.093,79	1.023.800,00	165.293,79
221	Personalaufwand	1.084.323,62	1.102.100,00	-17.776,38
2211	Personalaufwand (Bezüge, Nebengebühren, Mehrleistungen)	850.127,33	871.600,00	-21.472,67
2212	Gesetzlicher und freiwilliger Sozialaufwand	214.696,29	224.900,00	-10.203,71
2213	Sonstiger Personalaufwand	0,00	0,00	0,00
2214	Nicht finanzierungswirksamer Personalaufwand	19.500,00	5.600,00	13.900,00
222	Sachaufwand	1.219.376,28	1.219.300,00	76,28
2221	Gebrauchs- und Verbrauchsgüter, Handelswaren	80.158,14	79.900,00	258,14
2222	Verwaltungs- und Betriebsaufwand	33.392,42	44.300,00	-10.907,58
2223	Leasing- und Mietaufwand	0,00	0,00	0,00
2224	Instandhaltung	25.417,48	58.900,00	-33.482,52
2225	Sonstiger Sachaufwand	757.100,15	719.500,00	37.600,15
2226	Nicht finanzierungswirksamer Sachaufwand	323.308,09	316.700,00	6.608,09

Unterricht, Erziehung, Sport und Wissenschaft (Gruppe 2)

MVAG	Mittelverwendungs- und aufbringungsgruppen (1. und 2. Ebene)	RA 2025	VA 2025	RA - VA
223	Transferaufwand	134.224,42	110.500,00	23.724,42
2231	Transferaufwand an Träger des öffentlichen Rechts	113.392,32	92.000,00	21.392,32
2232	Transferaufwand an Beteiligungen	0,00	0,00	0,00
2233	Transferaufwand an Unternehmen (mit Finanzunternehmen)	0,00	0,00	0,00
2234	Transferaufwand an Haushalte und Organisationen ohne Erwerbscharakter	20.832,10	18.500,00	2.332,10
2235	Transferaufwand an das Ausland	0,00	0,00	0,00
2236	Investitions- und Tilgungszuschüsse zwischen Unternehmungen und Betrieben der Gebietskörperschaft und der Gebietskörperschaft	0,00	0,00	0,00
2237	Nicht finanzierungswirksamer Transferaufwand	0,00	0,00	0,00
224	Finanzaufwand	35.819,61	38.400,00	-2.580,39
2241	Aufwendungen für Zinsen	35.819,61	38.400,00	-2.580,39
2242	Zinsen und sonstige Aufwendungen aus derivativen Finanzinstrumenten mit und ohne Grundgeschäft	0,00	0,00	0,00
2243	Gewinnentnahmen von Unternehmungen und marktbestimmten Betrieben der Gebietskörperschaft (innerhalb der Gebietskörperschaft)	0,00	0,00	0,00
2244	Sonstiger Finanzaufwand	0,00	0,00	0,00
2245	Nicht finanzierungswirksamer Finanzaufwand	0,00	0,00	0,00
22	Summe Aufwendungen	2.473.743,93	2.470.300,00	3.443,93
SA0	Saldo (0) Nettoergebnis (21 - 22)	-1.284.650,14	-1.446.500,00	161.849,86
230	Entnahmen von Haushaltsrücklagen	0,00	0,00	0,00
2301	Entnahmen von Haushaltsrücklagen	0,00	0,00	0,00
240	Zuweisungen an Haushaltsrücklagen	0,00	0,00	0,00
2401	Zuweisungen an Haushaltsrücklagen	0,00	0,00	0,00
SA01	Saldo (01) Haushaltsrücklagen (230 - 240)	0,00	0,00	0,00
SA00	Saldo (00) Nettoergebnis nach Haushaltsrücklagen (Saldo 0 + Saldo 01)	-1.284.650,14	-1.446.500,00	161.849,86

Kunst, Kultur und Kultus (Gruppe 3)

MVAG	Mittelverwendungs- und aufbringungsgruppen (1. und 2. Ebene)	RA 2025	VA 2025	RA - VA
211	Erträge aus der operativen Verwaltungstätigkeit	67.631,30	74.300,00	-6.668,70
2111	Erträge aus eigenen Abgaben	0,00	0,00	0,00
2112	Erträge aus Ertragsanteilen	0,00	0,00	0,00
2113	Erträge aus Gebühren	0,00	0,00	0,00
2114	Erträge aus Leistungen	0,00	0,00	0,00
2115	Erträge aus Besitz und wirtschaftlicher Tätigkeit	6.833,33	5.400,00	1.433,33
2116	Erträge aus Veräußerung und sonstige Erträge	60.797,97	68.900,00	-8.102,03
2117	Nicht finanzierungswirksame operative Erträge	0,00	0,00	0,00
212	Erträge aus Transfers	18.169,94	18.200,00	-30,06
2121	Transferertrag von Trägern des öffentlichen Rechts	17.500,00	17.500,00	0,00
2122	Transferertrag von Beteiligungen	0,00	0,00	0,00
2123	Transferertrag von Unternehmen (mit Finanzunternehmen)	0,00	0,00	0,00
2124	Transferertrag von Haushalten und Organisationen ohne Erwerbscharakter	0,00	0,00	0,00
2125	Transferertrag vom Ausland	0,00	0,00	0,00
2126	Investitions- und Tilgungszuschüsse zwischen Unternehmungen und Betrieben der Gebietskörperschaft und der Gebietskörperschaft	0,00	0,00	0,00
2127	Nicht finanzierungswirksamer Transferertrag	669,94	700,00	-30,06
213	Finanzerträge	0,00	0,00	0,00
2131	Erträge aus Zinsen	0,00	0,00	0,00
2132	Erträge aus Zinsen aus derivativen Finanzinstrumenten mit und ohne Grundgeschäft	0,00	0,00	0,00
2133	Erträge aus Gewinnentnahmen von marktbestimmten Betrieben	0,00	0,00	0,00
2134	Sonstige Finanzerträge	0,00	0,00	0,00
2135	Erträge aus Dividenden/Gewinnausschüttungen	0,00	0,00	0,00
2136	Sonstige nicht finanzierungswirksame Finanzerträge	0,00	0,00	0,00
21	Summe Erträge	85.801,24	92.500,00	-6.698,76
221	Personalaufwand	0,00	0,00	0,00
2211	Personalaufwand (Bezüge, Nebengebühren, Mehrleistungen)	0,00	0,00	0,00
2212	Gesetzlicher und freiwilliger Sozialaufwand	0,00	0,00	0,00
2213	Sonstiger Personalaufwand	0,00	0,00	0,00
2214	Nicht finanzierungswirksamer Personalaufwand	0,00	0,00	0,00
222	Sachaufwand	267.196,25	275.200,00	-8.003,75
2221	Gebrauchs- und Verbrauchsgüter, Handelswaren	174,22	1.800,00	-1.625,78
2222	Verwaltungs- und Betriebsaufwand	2.446,51	1.400,00	1.046,51
2223	Leasing- und Mietaufwand	0,00	0,00	0,00
2224	Instandhaltung	764,40	6.500,00	-5.735,60
2225	Sonstiger Sachaufwand	256.946,07	258.700,00	-1.753,93
2226	Nicht finanzierungswirksamer Sachaufwand	6.865,05	6.800,00	65,05

Kunst, Kultur und Kultus (Gruppe 3)

MVAG	Mittelverwendungs- und aufbringungsgruppen (1. und 2. Ebene)	RA 2025	VA 2025	RA - VA
223	Transferaufwand	14.673,80	15.200,00	-526,20
2231	Transferaufwand an Träger des öffentlichen Rechts	0,00	0,00	0,00
2232	Transferaufwand an Beteiligungen	0,00	0,00	0,00
2233	Transferaufwand an Unternehmen (mit Finanzunternehmen)	0,00	0,00	0,00
2234	Transferaufwand an Haushalte und Organisationen ohne Erwerbscharakter	14.673,80	15.200,00	-526,20
2235	Transferaufwand an das Ausland	0,00	0,00	0,00
2236	Investitions- und Tilgungszuschüsse zwischen Unternehmungen und Betrieben der Gebietskörperschaft und der Gebietskörperschaft	0,00	0,00	0,00
2237	Nicht finanzierungswirksamer Transferaufwand	0,00	0,00	0,00
224	Finanzaufwand	1.394,86	1.400,00	-5,14
2241	Aufwendungen für Zinsen	1.394,86	1.400,00	-5,14
2242	Zinsen und sonstige Aufwendungen aus derivativen Finanzinstrumenten mit und ohne Grundgeschäft	0,00	0,00	0,00
2243	Gewinnentnahmen von Unternehmungen und marktbestimmten Betrieben der Gebietskörperschaft (innerhalb der Gebietskörperschaft)	0,00	0,00	0,00
2244	Sonstiger Finanzaufwand	0,00	0,00	0,00
2245	Nicht finanzierungswirksamer Finanzaufwand	0,00	0,00	0,00
22	Summe Aufwendungen	283.264,91	291.800,00	-8.535,09
SA0	Saldo (0) Nettoergebnis (21 - 22)	-197.463,67	-199.300,00	1.836,33
230	Entnahmen von Haushaltsrücklagen	0,00	0,00	0,00
2301	Entnahmen von Haushaltsrücklagen	0,00	0,00	0,00
240	Zuweisungen an Haushaltsrücklagen	0,00	0,00	0,00
2401	Zuweisungen an Haushaltsrücklagen	0,00	0,00	0,00
SA01	Saldo (01) Haushaltsrücklagen (230 - 240)	0,00	0,00	0,00
SA00	Saldo (00) Nettoergebnis nach Haushaltsrücklagen (Saldo 0 + Saldo 01)	-197.463,67	-199.300,00	1.836,33

Soziale Wohlfahrt und Wohnbauförderung (Gruppe 4)

MVAG	Mittelverwendungs- und aufbringungsgruppen (1. und 2. Ebene)	RA 2025	VA 2025	RA - VA
211	Erträge aus der operativen Verwaltungstätigkeit	215,20	100,00	115,20
2111	Erträge aus eigenen Abgaben	0,00	0,00	0,00
2112	Erträge aus Ertragsanteilen	0,00	0,00	0,00
2113	Erträge aus Gebühren	0,00	0,00	0,00
2114	Erträge aus Leistungen	0,00	0,00	0,00
2115	Erträge aus Besitz und wirtschaftlicher Tätigkeit	0,00	0,00	0,00
2116	Erträge aus Veräußerung und sonstige Erträge	215,20	100,00	115,20
2117	Nicht finanzierungswirksame operative Erträge	0,00	0,00	0,00
212	Erträge aus Transfers	124,00	1.600,00	-1.476,00
2121	Transferertrag von Trägern des öffentlichen Rechts	124,00	1.600,00	-1.476,00
2122	Transferertrag von Beteiligungen	0,00	0,00	0,00
2123	Transferertrag von Unternehmen (mit Finanzunternehmen)	0,00	0,00	0,00
2124	Transferertrag von Haushalten und Organisationen ohne Erwerbscharakter	0,00	0,00	0,00
2125	Transferertrag vom Ausland	0,00	0,00	0,00
2126	Investitions- und Tilgungszuschüsse zwischen Unternehmungen und Betrieben der Gebietskörperschaft und der Gebietskörperschaft	0,00	0,00	0,00
2127	Nicht finanzierungswirksamer Transferertrag	0,00	0,00	0,00
213	Finanzerträge	0,00	0,00	0,00
2131	Erträge aus Zinsen	0,00	0,00	0,00
2132	Erträge aus Zinsen aus derivativen Finanzinstrumenten mit und ohne Grundgeschäft	0,00	0,00	0,00
2133	Erträge aus Gewinnentnahmen von marktbestimmten Betrieben	0,00	0,00	0,00
2134	Sonstige Finanzerträge	0,00	0,00	0,00
2135	Erträge aus Dividenden/Gewinnausschüttungen	0,00	0,00	0,00
2136	Sonstige nicht finanzierungswirksame Finanzerträge	0,00	0,00	0,00
21	Summe Erträge	339,20	1.700,00	-1.360,80
221	Personalaufwand	0,00	0,00	0,00
2211	Personalaufwand (Bezüge, Nebengebühren, Mehrleistungen)	0,00	0,00	0,00
2212	Gesetzlicher und freiwilliger Sozialaufwand	0,00	0,00	0,00
2213	Sonstiger Personalaufwand	0,00	0,00	0,00
2214	Nicht finanzierungswirksamer Personalaufwand	0,00	0,00	0,00
222	Sachaufwand	25.748,67	24.900,00	848,67
2221	Gebrauchs- und Verbrauchsgüter, Handelswaren	0,00	800,00	-800,00
2222	Verwaltungs- und Betriebsaufwand	0,00	0,00	0,00
2223	Leasing- und Mietaufwand	0,00	0,00	0,00
2224	Instandhaltung	0,00	0,00	0,00
2225	Sonstiger Sachaufwand	25.748,67	24.100,00	1.648,67
2226	Nicht finanzierungswirksamer Sachaufwand	0,00	0,00	0,00

Soziale Wohlfahrt und Wohnbauförderung (Gruppe 4)

MVAG	Mittelverwendungs- und aufbringungsgruppen (1. und 2. Ebene)	RA 2025	VA 2025	RA - VA
223	Transferaufwand	755.902,43	752.100,00	3.802,43
2231	Transferaufwand an Träger des öffentlichen Rechts	739.898,95	742.800,00	-2.901,05
2232	Transferaufwand an Beteiligungen	0,00	0,00	0,00
2233	Transferaufwand an Unternehmen (mit Finanzunternehmen)	0,00	0,00	0,00
2234	Transferaufwand an Haushalte und Organisationen ohne Erwerbscharakter	16.003,48	9.300,00	6.703,48
2235	Transferaufwand an das Ausland	0,00	0,00	0,00
2236	Investitions- und Tilgungszuschüsse zwischen Unternehmungen und Betrieben der Gebietskörperschaft und der Gebietskörperschaft	0,00	0,00	0,00
2237	Nicht finanzierungswirksamer Transferaufwand	0,00	0,00	0,00
224	Finanzaufwand	0,00	0,00	0,00
2241	Aufwendungen für Zinsen	0,00	0,00	0,00
2242	Zinsen und sonstige Aufwendungen aus derivativen Finanzinstrumenten mit und ohne Grundgeschäft	0,00	0,00	0,00
2243	Gewinnentnahmen von Unternehmungen und marktbestimmten Betrieben der Gebietskörperschaft (innerhalb der Gebietskörperschaft)	0,00	0,00	0,00
2244	Sonstiger Finanzaufwand	0,00	0,00	0,00
2245	Nicht finanzierungswirksamer Finanzaufwand	0,00	0,00	0,00
22	Summe Aufwendungen	781.651,10	777.000,00	4.651,10
SA0	Saldo (0) Nettoergebnis (21 - 22)	-781.311,90	-775.300,00	-6.011,90
230	Entnahmen von Haushaltsrücklagen	0,00	0,00	0,00
2301	Entnahmen von Haushaltsrücklagen	0,00	0,00	0,00
240	Zuweisungen an Haushaltsrücklagen	0,00	0,00	0,00
2401	Zuweisungen an Haushaltsrücklagen	0,00	0,00	0,00
SA01	Saldo (01) Haushaltsrücklagen (230 - 240)	0,00	0,00	0,00
SA00	Saldo (00) Nettoergebnis nach Haushaltsrücklagen (Saldo 0 + Saldo 01)	-781.311,90	-775.300,00	-6.011,90

Gesundheit (Gruppe 5)

MVAG	Mittelverwendungs- und aufbringungsgruppen (1. und 2. Ebene)	RA 2025	VA 2025	RA - VA
211	Erträge aus der operativen Verwaltungstätigkeit	12.133,87	8.900,00	3.233,87
2111	Erträge aus eigenen Abgaben	0,00	0,00	0,00
2112	Erträge aus Ertragsanteilen	0,00	0,00	0,00
2113	Erträge aus Gebühren	0,00	0,00	0,00
2114	Erträge aus Leistungen	6.733,87	7.500,00	-766,13
2115	Erträge aus Besitz und wirtschaftlicher Tätigkeit	0,00	0,00	0,00
2116	Erträge aus Veräußerung und sonstige Erträge	5.400,00	1.400,00	4.000,00
2117	Nicht finanzierungswirksame operative Erträge	0,00	0,00	0,00
212	Erträge aus Transfers	130.217,00	131.200,00	-983,00
2121	Transferertrag von Trägern des öffentlichen Rechts	130.217,00	131.200,00	-983,00
2122	Transferertrag von Beteiligungen	0,00	0,00	0,00
2123	Transferertrag von Unternehmen (mit Finanzunternehmen)	0,00	0,00	0,00
2124	Transferertrag von Haushalten und Organisationen ohne Erwerbscharakter	0,00	0,00	0,00
2125	Transferertrag vom Ausland	0,00	0,00	0,00
2126	Investitions- und Tilgungszuschüsse zwischen Unternehmungen und Betrieben der Gebietskörperschaft und der Gebietskörperschaft	0,00	0,00	0,00
2127	Nicht finanzierungswirksamer Transferertrag	0,00	0,00	0,00
213	Finanzerträge	0,00	0,00	0,00
2131	Erträge aus Zinsen	0,00	0,00	0,00
2132	Erträge aus Zinsen aus derivativen Finanzinstrumenten mit und ohne Grundgeschäft	0,00	0,00	0,00
2133	Erträge aus Gewinnentnahmen von marktbestimmten Betrieben	0,00	0,00	0,00
2134	Sonstige Finanzerträge	0,00	0,00	0,00
2135	Erträge aus Dividenden/Gewinnausschüttungen	0,00	0,00	0,00
2136	Sonstige nicht finanzierungswirksame Finanzerträge	0,00	0,00	0,00
21	Summe Erträge	142.350,87	140.100,00	2.250,87
221	Personalaufwand	0,00	0,00	0,00
2211	Personalaufwand (Bezüge, Nebengebühren, Mehrleistungen)	0,00	0,00	0,00
2212	Gesetzlicher und freiwilliger Sozialaufwand	0,00	0,00	0,00
2213	Sonstiger Personalaufwand	0,00	0,00	0,00
2214	Nicht finanzierungswirksamer Personalaufwand	0,00	0,00	0,00
222	Sachaufwand	73.820,03	90.100,00	-16.279,97
2221	Gebrauchs- und Verbrauchsgüter, Handelswaren	0,00	100,00	-100,00
2222	Verwaltungs- und Betriebsaufwand	0,00	0,00	0,00
2223	Leasing- und Mietaufwand	0,00	0,00	0,00
2224	Instandhaltung	0,00	0,00	0,00
2225	Sonstiger Sachaufwand	73.820,03	90.000,00	-16.179,97
2226	Nicht finanzierungswirksamer Sachaufwand	0,00	0,00	0,00

Gesundheit (Gruppe 5)

MVAG	Mittelverwendungs- und aufbringungsgruppen (1. und 2. Ebene)	RA 2025	VA 2025	RA - VA
223	Transferaufwand	876.221,22	915.600,00	-39.378,78
2231	Transferaufwand an Träger des öffentlichen Rechts	860.496,22	880.500,00	-20.003,78
2232	Transferaufwand an Beteiligungen	0,00	0,00	0,00
2233	Transferaufwand an Unternehmen (mit Finanzunternehmen)	13.806,62	20.000,00	-6.193,38
2234	Transferaufwand an Haushalte und Organisationen ohne Erwerbscharakter	1.918,38	15.100,00	-13.181,62
2235	Transferaufwand an das Ausland	0,00	0,00	0,00
2236	Investitions- und Tilgungszuschüsse zwischen Unternehmungen und Betrieben der Gebietskörperschaft und der Gebietskörperschaft	0,00	0,00	0,00
2237	Nicht finanzierungswirksamer Transferaufwand	0,00	0,00	0,00
224	Finanzaufwand	0,00	0,00	0,00
2241	Aufwendungen für Zinsen	0,00	0,00	0,00
2242	Zinsen und sonstige Aufwendungen aus derivativen Finanzinstrumenten mit und ohne Grundgeschäft	0,00	0,00	0,00
2243	Gewinnentnahmen von Unternehmungen und marktbestimmten Betrieben der Gebietskörperschaft (innerhalb der Gebietskörperschaft)	0,00	0,00	0,00
2244	Sonstiger Finanzaufwand	0,00	0,00	0,00
2245	Nicht finanzierungswirksamer Finanzaufwand	0,00	0,00	0,00
22	Summe Aufwendungen	950.041,25	1.005.700,00	-55.658,75
SA0	Saldo (0) Nettoergebnis (21 - 22)	-807.690,38	-865.600,00	57.909,62
230	Entnahmen von Haushaltsrücklagen	0,00	0,00	0,00
2301	Entnahmen von Haushaltsrücklagen	0,00	0,00	0,00
240	Zuweisungen an Haushaltsrücklagen	0,00	0,00	0,00
2401	Zuweisungen an Haushaltsrücklagen	0,00	0,00	0,00
SA01	Saldo (01) Haushaltsrücklagen (230 - 240)	0,00	0,00	0,00
SA00	Saldo (00) Nettoergebnis nach Haushaltsrücklagen (Saldo 0 + Saldo 01)	-807.690,38	-865.600,00	57.909,62

Straßen- und Wasserbau, Verkehr (Gruppe 6)

MVAG	Mittelverwendungs- und aufbringungsgruppen (1. und 2. Ebene)	RA 2025	VA 2025	RA - VA
211	Erträge aus der operativen Verwaltungstätigkeit	1.031.069,15	1.034.400,00	-3.330,85
2111	Erträge aus eigenen Abgaben	0,00	0,00	0,00
2112	Erträge aus Ertragsanteilen	0,00	0,00	0,00
2113	Erträge aus Gebühren	0,00	0,00	0,00
2114	Erträge aus Leistungen	846.791,61	846.100,00	691,61
2115	Erträge aus Besitz und wirtschaftlicher Tätigkeit	16.133,32	16.000,00	133,32
2116	Erträge aus Veräußerung und sonstige Erträge	153.144,22	172.100,00	-18.955,78
2117	Nicht finanzierungswirksame operative Erträge	15.000,00	200,00	14.800,00
212	Erträge aus Transfers	343.562,42	315.600,00	27.962,42
2121	Transferertrag von Trägern des öffentlichen Rechts	315.033,68	186.300,00	128.733,68
2122	Transferertrag von Beteiligungen	0,00	0,00	0,00
2123	Transferertrag von Unternehmen (mit Finanzunternehmen)	0,00	100.000,00	-100.000,00
2124	Transferertrag von Haushalten und Organisationen ohne Erwerbscharakter	4.220,00	5.000,00	-780,00
2125	Transferertrag vom Ausland	0,00	0,00	0,00
2126	Investitions- und Tilgungszuschüsse zwischen Unternehmungen und Betrieben der Gebietskörperschaft und der Gebietskörperschaft	0,00	0,00	0,00
2127	Nicht finanzierungswirksamer Transferertrag	24.308,74	24.300,00	8,74
213	Finanzerträge	0,00	0,00	0,00
2131	Erträge aus Zinsen	0,00	0,00	0,00
2132	Erträge aus Zinsen aus derivativen Finanzinstrumenten mit und ohne Grundgeschäft	0,00	0,00	0,00
2133	Erträge aus Gewinnentnahmen von marktbestimmten Betrieben	0,00	0,00	0,00
2134	Sonstige Finanzerträge	0,00	0,00	0,00
2135	Erträge aus Dividenden/Gewinnausschüttungen	0,00	0,00	0,00
2136	Sonstige nicht finanzierungswirksame Finanzerträge	0,00	0,00	0,00
21	Summe Erträge	1.374.631,57	1.350.000,00	24.631,57
221	Personalaufwand	129.932,09	181.900,00	-51.967,91
2211	Personalaufwand (Bezüge, Nebengebühren, Mehrleistungen)	105.450,11	138.600,00	-33.149,89
2212	Gesetzlicher und freiwilliger Sozialaufwand	24.181,98	35.900,00	-11.718,02
2213	Sonstiger Personalaufwand	0,00	0,00	0,00
2214	Nicht finanzierungswirksamer Personalaufwand	300,00	7.400,00	-7.100,00
222	Sachaufwand	699.601,87	1.586.600,00	-886.998,13
2221	Gebrauchs- und Verbrauchsgüter, Handelswaren	2.106,27	2.300,00	-193,73
2222	Verwaltungs- und Betriebsaufwand	5.031,52	6.000,00	-968,48
2223	Leasing- und Mietaufwand	363,10	600,00	-236,90
2224	Instandhaltung	66.650,57	88.200,00	-21.549,43
2225	Sonstiger Sachaufwand	490.092,93	1.355.200,00	-865.107,07
2226	Nicht finanzierungswirksamer Sachaufwand	135.357,48	134.300,00	1.057,48

Straßen- und Wasserbau, Verkehr (Gruppe 6)

MVAG	Mittelverwendungs- und aufbringungsgruppen (1. und 2. Ebene)	RA 2025	VA 2025	RA - VA
223	Transferaufwand	854.043,01	1.106.600,00	-252.556,99
2231	Transferaufwand an Träger des öffentlichen Rechts	854.043,01	1.066.600,00	-212.556,99
2232	Transferaufwand an Beteiligungen	0,00	0,00	0,00
2233	Transferaufwand an Unternehmen (mit Finanzunternehmen)	0,00	0,00	0,00
2234	Transferaufwand an Haushalte und Organisationen ohne Erwerbscharakter	0,00	40.000,00	-40.000,00
2235	Transferaufwand an das Ausland	0,00	0,00	0,00
2236	Investitions- und Tilgungszuschüsse zwischen Unternehmungen und Betrieben der Gebietskörperschaft und der Gebietskörperschaft	0,00	0,00	0,00
2237	Nicht finanzierungswirksamer Transferaufwand	0,00	0,00	0,00
224	Finanzaufwand	9.349,70	51.800,00	-42.450,30
2241	Aufwendungen für Zinsen	9.349,70	51.800,00	-42.450,30
2242	Zinsen und sonstige Aufwendungen aus derivativen Finanzinstrumenten mit und ohne Grundgeschäft	0,00	0,00	0,00
2243	Gewinnentnahmen von Unternehmungen und marktbestimmten Betrieben der Gebietskörperschaft (innerhalb der Gebietskörperschaft)	0,00	0,00	0,00
2244	Sonstiger Finanzaufwand	0,00	0,00	0,00
2245	Nicht finanzierungswirksamer Finanzaufwand	0,00	0,00	0,00
22	Summe Aufwendungen	1.692.926,67	2.926.900,00	-1.233.973,33
SA0	Saldo (0) Nettoergebnis (21 - 22)	-318.295,10	-1.576.900,00	1.258.604,90
230	Entnahmen von Haushaltsrücklagen	0,00	0,00	0,00
2301	Entnahmen von Haushaltsrücklagen	0,00	0,00	0,00
240	Zuweisungen an Haushaltsrücklagen	0,00	0,00	0,00
2401	Zuweisungen an Haushaltsrücklagen	0,00	0,00	0,00
SA01	Saldo (01) Haushaltsrücklagen (230 - 240)	0,00	0,00	0,00
SA00	Saldo (00) Nettoergebnis nach Haushaltsrücklagen (Saldo 0 + Saldo 01)	-318.295,10	-1.576.900,00	1.258.604,90

Wirtschaftsförderung (Gruppe 7)

MVAG	Mittelverwendungs- und aufbringungsgruppen (1. und 2. Ebene)	RA 2025	VA 2025	RA - VA
211	Erträge aus der operativen Verwaltungstätigkeit	0,00	0,00	0,00
2111	Erträge aus eigenen Abgaben	0,00	0,00	0,00
2112	Erträge aus Ertragsanteilen	0,00	0,00	0,00
2113	Erträge aus Gebühren	0,00	0,00	0,00
2114	Erträge aus Leistungen	0,00	0,00	0,00
2115	Erträge aus Besitz und wirtschaftlicher Tätigkeit	0,00	0,00	0,00
2116	Erträge aus Veräußerung und sonstige Erträge	0,00	0,00	0,00
2117	Nicht finanzierungswirksame operative Erträge	0,00	0,00	0,00
212	Erträge aus Transfers	0,00	0,00	0,00
2121	Transferertrag von Trägern des öffentlichen Rechts	0,00	0,00	0,00
2122	Transferertrag von Beteiligungen	0,00	0,00	0,00
2123	Transferertrag von Unternehmen (mit Finanzunternehmen)	0,00	0,00	0,00
2124	Transferertrag von Haushalten und Organisationen ohne Erwerbscharakter	0,00	0,00	0,00
2125	Transferertrag vom Ausland	0,00	0,00	0,00
2126	Investitions- und Tilgungszuschüsse zwischen Unternehmungen und Betrieben der Gebietskörperschaft und der Gebietskörperschaft	0,00	0,00	0,00
2127	Nicht finanzierungswirksamer Transferertrag	0,00	0,00	0,00
213	Finanzerträge	0,00	0,00	0,00
2131	Erträge aus Zinsen	0,00	0,00	0,00
2132	Erträge aus Zinsen aus derivativen Finanzinstrumenten mit und ohne Grundgeschäft	0,00	0,00	0,00
2133	Erträge aus Gewinnentnahmen von marktbestimmten Betrieben	0,00	0,00	0,00
2134	Sonstige Finanzerträge	0,00	0,00	0,00
2135	Erträge aus Dividenden/Gewinnausschüttungen	0,00	0,00	0,00
2136	Sonstige nicht finanzierungswirksame Finanzerträge	0,00	0,00	0,00
21	Summe Erträge	0,00	0,00	0,00
221	Personalaufwand	0,00	0,00	0,00
2211	Personalaufwand (Bezüge, Nebengebühren, Mehrleistungen)	0,00	0,00	0,00
2212	Gesetzlicher und freiwilliger Sozialaufwand	0,00	0,00	0,00
2213	Sonstiger Personalaufwand	0,00	0,00	0,00
2214	Nicht finanzierungswirksamer Personalaufwand	0,00	0,00	0,00
222	Sachaufwand	316,96	3.600,00	-3.283,04
2221	Gebrauchs- und Verbrauchsgüter, Handelswaren	0,00	0,00	0,00
2222	Verwaltungs- und Betriebsaufwand	0,00	0,00	0,00
2223	Leasing- und Mietaufwand	0,00	0,00	0,00
2224	Instandhaltung	0,00	0,00	0,00
2225	Sonstiger Sachaufwand	316,96	3.600,00	-3.283,04
2226	Nicht finanzierungswirksamer Sachaufwand	0,00	0,00	0,00

Wirtschaftsförderung (Gruppe 7)

MVAG	Mittelverwendungs- und aufbringungsgruppen (1. und 2. Ebene)	RA 2025	VA 2025	RA - VA
223	Transferaufwand	31.251,91	30.800,00	451,91
2231	Transferaufwand an Träger des öffentlichen Rechts	26.499,36	26.100,00	399,36
2232	Transferaufwand an Beteiligungen	0,00	0,00	0,00
2233	Transferaufwand an Unternehmen (mit Finanzunternehmen)	4.752,55	4.700,00	52,55
2234	Transferaufwand an Haushalte und Organisationen ohne Erwerbscharakter	0,00	0,00	0,00
2235	Transferaufwand an das Ausland	0,00	0,00	0,00
2236	Investitions- und Tilgungszuschüsse zwischen Unternehmungen und Betrieben der Gebietskörperschaft und der Gebietskörperschaft	0,00	0,00	0,00
2237	Nicht finanzierungswirksamer Transferaufwand	0,00	0,00	0,00
224	Finanzaufwand	0,00	0,00	0,00
2241	Aufwendungen für Zinsen	0,00	0,00	0,00
2242	Zinsen und sonstige Aufwendungen aus derivativen Finanzinstrumenten mit und ohne Grundgeschäft	0,00	0,00	0,00
2243	Gewinnentnahmen von Unternehmungen und marktbestimmten Betrieben der Gebietskörperschaft (innerhalb der Gebietskörperschaft)	0,00	0,00	0,00
2244	Sonstiger Finanzaufwand	0,00	0,00	0,00
2245	Nicht finanzierungswirksamer Finanzaufwand	0,00	0,00	0,00
22	Summe Aufwendungen	31.568,87	34.400,00	-2.831,13
SA0	Saldo (0) Nettoergebnis (21 - 22)	-31.568,87	-34.400,00	2.831,13
230	Entnahmen von Haushaltsrücklagen	0,00	0,00	0,00
2301	Entnahmen von Haushaltsrücklagen	0,00	0,00	0,00
240	Zuweisungen an Haushaltsrücklagen	0,00	0,00	0,00
2401	Zuweisungen an Haushaltsrücklagen	0,00	0,00	0,00
SA01	Saldo (01) Haushaltsrücklagen (230 - 240)	0,00	0,00	0,00
SA00	Saldo (00) Nettoergebnis nach Haushaltsrücklagen (Saldo 0 + Saldo 01)	-31.568,87	-34.400,00	2.831,13

Dienstleistungen (Gruppe 8)

MVAG	Mittelverwendungs- und aufbringungsgruppen (1. und 2. Ebene)	RA 2025	VA 2025	RA - VA
211	Erträge aus der operativen Verwaltungstätigkeit	1.448.140,11	1.034.700,00	413.440,11
2111	Erträge aus eigenen Abgaben	0,00	0,00	0,00
2112	Erträge aus Ertragsanteilen	0,00	0,00	0,00
2113	Erträge aus Gebühren	848.960,59	803.200,00	45.760,59
2114	Erträge aus Leistungen	0,00	0,00	0,00
2115	Erträge aus Besitz und wirtschaftlicher Tätigkeit	329.668,53	187.300,00	142.368,53
2116	Erträge aus Veräußerung und sonstige Erträge	82.174,41	44.200,00	37.974,41
2117	Nicht finanzierungswirksame operative Erträge	187.336,58	0,00	187.336,58
212	Erträge aus Transfers	183.274,39	175.100,00	8.174,39
2121	Transferertrag von Trägern des öffentlichen Rechts	3.388,37	13.500,00	-10.111,63
2122	Transferertrag von Beteiligungen	0,00	0,00	0,00
2123	Transferertrag von Unternehmen (mit Finanzunternehmen)	0,00	0,00	0,00
2124	Transferertrag von Haushalten und Organisationen ohne Erwerbscharakter	0,00	0,00	0,00
2125	Transferertrag vom Ausland	0,00	0,00	0,00
2126	Investitions- und Tilgungszuschüsse zwischen Unternehmungen und Betrieben der Gebietskörperschaft und der Gebietskörperschaft	0,00	0,00	0,00
2127	Nicht finanzierungswirksamer Transferertrag	179.886,02	161.600,00	18.286,02
213	Finanzerträge	0,00	0,00	0,00
2131	Erträge aus Zinsen	0,00	0,00	0,00
2132	Erträge aus Zinsen aus derivativen Finanzinstrumenten mit und ohne Grundgeschäft	0,00	0,00	0,00
2133	Erträge aus Gewinnentnahmen von marktbestimmten Betrieben	0,00	0,00	0,00
2134	Sonstige Finanzerträge	0,00	0,00	0,00
2135	Erträge aus Dividenden/Gewinnausschüttungen	0,00	0,00	0,00
2136	Sonstige nicht finanzierungswirksame Finanzerträge	0,00	0,00	0,00
21	Summe Erträge	1.631.414,50	1.209.800,00	421.614,50
221	Personalaufwand	0,00	0,00	0,00
2211	Personalaufwand (Bezüge, Nebengebühren, Mehrleistungen)	0,00	0,00	0,00
2212	Gesetzlicher und freiwilliger Sozialaufwand	0,00	0,00	0,00
2213	Sonstiger Personalaufwand	0,00	0,00	0,00
2214	Nicht finanzierungswirksamer Personalaufwand	0,00	0,00	0,00
222	Sachaufwand	970.902,04	1.003.200,00	-32.297,96
2221	Gebrauchs- und Verbrauchsgüter, Handelswaren	19.625,08	34.600,00	-14.974,92
2222	Verwaltungs- und Betriebsaufwand	48.781,02	48.000,00	781,02
2223	Leasing- und Mietaufwand	16.843,75	14.200,00	2.643,75
2224	Instandhaltung	149.890,23	253.300,00	-103.409,77
2225	Sonstiger Sachaufwand	401.534,36	365.300,00	36.234,36
2226	Nicht finanzierungswirksamer Sachaufwand	334.227,60	287.800,00	46.427,60

Dienstleistungen (Gruppe 8)

MVAG	Mittelverwendungs- und aufbringungsgruppen (1. und 2. Ebene)	RA 2025	VA 2025	RA - VA
223	Transferaufwand	186.249,01	239.500,00	-53.250,99
2231	Transferaufwand an Träger des öffentlichen Rechts	0,00	0,00	0,00
2232	Transferaufwand an Beteiligungen	0,00	0,00	0,00
2233	Transferaufwand an Unternehmen (mit Finanzunternehmen)	186.249,01	239.500,00	-53.250,99
2234	Transferaufwand an Haushalte und Organisationen ohne Erwerbscharakter	0,00	0,00	0,00
2235	Transferaufwand an das Ausland	0,00	0,00	0,00
2236	Investitions- und Tilgungszuschüsse zwischen Unternehmungen und Betrieben der Gebietskörperschaft und der Gebietskörperschaft	0,00	0,00	0,00
2237	Nicht finanzierungswirksamer Transferaufwand	0,00	0,00	0,00
224	Finanzaufwand	44.619,28	63.600,00	-18.980,72
2241	Aufwendungen für Zinsen	44.619,28	63.600,00	-18.980,72
2242	Zinsen und sonstige Aufwendungen aus derivativen Finanzinstrumenten mit und ohne Grundgeschäft	0,00	0,00	0,00
2243	Gewinnentnahmen von Unternehmungen und marktbestimmten Betrieben der Gebietskörperschaft (innerhalb der Gebietskörperschaft)	0,00	0,00	0,00
2244	Sonstiger Finanzaufwand	0,00	0,00	0,00
2245	Nicht finanzierungswirksamer Finanzaufwand	0,00	0,00	0,00
22	Summe Aufwendungen	1.201.770,33	1.306.300,00	-104.529,67
SA0	Saldo (0) Nettoergebnis (21 - 22)	429.644,17	-96.500,00	526.144,17
230	Entnahmen von Haushaltsrücklagen	0,00	0,00	0,00
2301	Entnahmen von Haushaltsrücklagen	0,00	0,00	0,00
240	Zuweisungen an Haushaltsrücklagen	0,00	0,00	0,00
2401	Zuweisungen an Haushaltsrücklagen	0,00	0,00	0,00
SA01	Saldo (01) Haushaltsrücklagen (230 - 240)	0,00	0,00	0,00
SA00	Saldo (00) Nettoergebnis nach Haushaltsrücklagen (Saldo 0 + Saldo 01)	429.644,17	-96.500,00	526.144,17

Finanzwirtschaft (Gruppe 9)

MVAG	Mittelverwendungs- und aufbringungsgruppen (1. und 2. Ebene)	RA 2025	VA 2025	RA - VA
211	Erträge aus der operativen Verwaltungstätigkeit	4.138.199,08	3.973.500,00	164.699,08
2111	Erträge aus eigenen Abgaben	1.116.661,28	1.023.500,00	93.161,28
2112	Erträge aus Ertragsanteilen	3.021.528,00	2.950.000,00	71.528,00
2113	Erträge aus Gebühren	0,00	0,00	0,00
2114	Erträge aus Leistungen	0,00	0,00	0,00
2115	Erträge aus Besitz und wirtschaftlicher Tätigkeit	0,00	0,00	0,00
2116	Erträge aus Veräußerung und sonstige Erträge	9,80	0,00	9,80
2117	Nicht finanzierungswirksame operative Erträge	0,00	0,00	0,00
212	Erträge aus Transfers	607.881,00	629.100,00	-21.219,00
2121	Transferertrag von Trägern des öffentlichen Rechts	607.881,00	629.100,00	-21.219,00
2122	Transferertrag von Beteiligungen	0,00	0,00	0,00
2123	Transferertrag von Unternehmen (mit Finanzunternehmen)	0,00	0,00	0,00
2124	Transferertrag von Haushalten und Organisationen ohne Erwerbscharakter	0,00	0,00	0,00
2125	Transferertrag vom Ausland	0,00	0,00	0,00
2126	Investitions- und Tilgungszuschüsse zwischen Unternehmungen und Betrieben der Gebietskörperschaft und der Gebietskörperschaft	0,00	0,00	0,00
2127	Nicht finanzierungswirksamer Transferertrag	0,00	0,00	0,00
213	Finanzerträge	27,48	100,00	-72,52
2131	Erträge aus Zinsen	27,48	100,00	-72,52
2132	Erträge aus Zinsen aus derivativen Finanzinstrumenten mit und ohne Grundgeschäft	0,00	0,00	0,00
2133	Erträge aus Gewinnentnahmen von marktbestimmten Betrieben	0,00	0,00	0,00
2134	Sonstige Finanzerträge	0,00	0,00	0,00
2135	Erträge aus Dividenden/Gewinnausschüttungen	0,00	0,00	0,00
2136	Sonstige nicht finanzierungswirksame Finanzerträge	0,00	0,00	0,00
21	Summe Erträge	4.746.107,56	4.602.700,00	143.407,56
221	Personalaufwand	0,00	0,00	0,00
2211	Personalaufwand (Bezüge, Nebengebühren, Mehrleistungen)	0,00	0,00	0,00
2212	Gesetzlicher und freiwilliger Sozialaufwand	0,00	0,00	0,00
2213	Sonstiger Personalaufwand	0,00	0,00	0,00
2214	Nicht finanzierungswirksamer Personalaufwand	0,00	0,00	0,00
222	Sachaufwand	6,88	100,00	-93,12
2221	Gebrauchs- und Verbrauchsgüter, Handelswaren	0,00	0,00	0,00
2222	Verwaltungs- und Betriebsaufwand	0,00	0,00	0,00
2223	Leasing- und Mietaufwand	0,00	0,00	0,00
2224	Instandhaltung	0,00	0,00	0,00
2225	Sonstiger Sachaufwand	6,88	100,00	-93,12
2226	Nicht finanzierungswirksamer Sachaufwand	0,00	0,00	0,00

Finanzwirtschaft (Gruppe 9)

MVAG	Mittelverwendungs- und aufbringungsgruppen (1. und 2. Ebene)	RA 2025	VA 2025	RA - VA
223	Transferaufwand	210.648,00	205.000,00	5.648,00
2231	Transferaufwand an Träger des öffentlichen Rechts	210.648,00	205.000,00	5.648,00
2232	Transferaufwand an Beteiligungen	0,00	0,00	0,00
2233	Transferaufwand an Unternehmen (mit Finanzunternehmen)	0,00	0,00	0,00
2234	Transferaufwand an Haushalte und Organisationen ohne Erwerbscharakter	0,00	0,00	0,00
2235	Transferaufwand an das Ausland	0,00	0,00	0,00
2236	Investitions- und Tilgungszuschüsse zwischen Unternehmungen und Betrieben der Gebietskörperschaft und der Gebietskörperschaft	0,00	0,00	0,00
2237	Nicht finanzierungswirksamer Transferaufwand	0,00	0,00	0,00
224	Finanzaufwand	5.225,23	4.400,00	825,23
2241	Aufwendungen für Zinsen	844,32	400,00	444,32
2242	Zinsen und sonstige Aufwendungen aus derivativen Finanzinstrumenten mit und ohne Grundgeschäft	0,00	0,00	0,00
2243	Gewinnentnahmen von Unternehmungen und marktbestimmten Betrieben der Gebietskörperschaft (innerhalb der Gebietskörperschaft)	0,00	0,00	0,00
2244	Sonstiger Finanzaufwand	4.380,91	4.000,00	380,91
2245	Nicht finanzierungswirksamer Finanzaufwand	0,00	0,00	0,00
22	Summe Aufwendungen	215.880,11	209.500,00	6.380,11
SA0	Saldo (0) Nettoergebnis (21 - 22)	4.530.227,45	4.393.200,00	137.027,45
230	Entnahmen von Haushaltsrücklagen	0,00	0,00	0,00
2301	Entnahmen von Haushaltsrücklagen	0,00	0,00	0,00
240	Zuweisungen an Haushaltsrücklagen	0,00	0,00	0,00
2401	Zuweisungen an Haushaltsrücklagen	0,00	0,00	0,00
SA01	Saldo (01) Haushaltsrücklagen (230 - 240)	0,00	0,00	0,00
SA00	Saldo (00) Nettoergebnis nach Haushaltsrücklagen (Saldo 0 + Saldo 01)	4.530.227,45	4.393.200,00	137.027,45

Finanzierungshaushalt Bereichsbudget 1. Ebene (Anlage 1b)

Vertretungskörper und allgemeine Verwaltung (Gruppe 0)

MVAG	Mittelverwendungs- und aufbringungsgruppen (1. Ebene)	RA 2025	VA 2025	RA - VA
OPERATIVE GEBARUNG				
311	Einzahlungen aus operativer Verwaltungstätigkeit	139.575,46	87.000,00	52.575,46
312	Einzahlungen aus Transfers	32.345,80	19.500,00	12.845,80
313	Einzahlungen aus Finanzerträgen	0,00	0,00	0,00
31	Summe Einzahlungen operative Gebarung	171.921,26	106.500,00	65.421,26
321	Auszahlungen aus Personalaufwand	480.135,63	497.000,00	-16.864,37
322	Auszahlungen aus Sachaufwand	554.420,74	615.900,00	-61.479,26
323	Auszahlungen aus Transfers	177.325,18	182.900,00	-5.574,82
324	Auszahlungen aus Finanzaufwand	2.575,97	16.600,00	-14.024,03
32	Summe Auszahlungen operative Gebarung	1.214.457,52	1.312.400,00	-97.942,48
SA1	Saldo (1) Geldfluss aus der operativen Gebarung (31 – 32)	-1.042.536,26	-1.205.900,00	163.363,74
INVESTIVE GEBARUNG				
331	Einzahlungen aus der Investitionstätigkeit	0,00	0,00	0,00
332	Einzahlungen aus der Rückzahlung von Darlehen sowie gewährten Vorschüssen	0,00	0,00	0,00
333	Einzahlungen aus Kapitaltransfers	0,00	500.000,00	-500.000,00
33	Summe Einzahlungen investive Gebarung	0,00	500.000,00	-500.000,00
341	Auszahlungen aus der Investitionstätigkeit	9.124,60	2.500.100,00	-2.490.975,40
342	Auszahlungen aus der Gewährung von Darlehen sowie gewährten Vorschüssen	0,00	0,00	0,00
343	Auszahlungen aus Kapitaltransfers	26.796,00	26.000,00	796,00
34	Summe Auszahlungen investive Gebarung	35.920,60	2.526.100,00	-2.490.179,40
SA2	Saldo (2) Geldfluss aus der investiven Gebarung (33 – 34)	-35.920,60	-2.026.100,00	1.990.179,40
SA3	Saldo (3) Nettofinanzierungssaldo (Saldo 1 + Saldo 2)	-1.078.456,86	-3.232.000,00	2.153.543,14

Vertretungskörper und allgemeine Verwaltung (Gruppe 0)

MVAG	Mittelverwendungs- und aufbringungsgruppen (1. Ebene)	RA 2025	VA 2025	RA - VA
FINANZIERUNGSTÄTIGKEIT				
351	Einzahlungen aus der Aufnahme von Finanzschulden	0,00	2.000.000,00	-2.000.000,00
353	Einzahlungen infolge eines Kapitaltausches bei derivativen Finanzinstrumenten mit Grundgeschäft	0,00	0,00	0,00
355	Einzahlungen aus dem Abgang von Finanzinstrumenten	0,00	0,00	0,00
35	Summe Einzahlungen aus der Finanzierungstätigkeit	0,00	2.000.000,00	-2.000.000,00
361	Auszahlungen aus der Tilgung von Finanzschulden	8.193,22	8.200,00	-6,78
363	Auszahlungen infolge eines Kapitaltausches bei derivativen Finanzinstrumenten mit Grundgeschäft	0,00	0,00	0,00
365	Auszahlungen für den Erwerb von Finanzinstrumenten	0,00	0,00	0,00
36	Summe Auszahlungen aus der Finanzierungstätigkeit	8.193,22	8.200,00	-6,78
SA4	Saldo (4) Geldfluss aus der Finanzierungstätigkeit (35 – 36)	-8.193,22	1.991.800,00	-1.999.993,22
SA5	Saldo (5) Geldfluss aus der voranschlagswirksamen Gebarung (Saldo 3 + Saldo 4)	-1.086.650,08	-1.240.200,00	153.549,92

Öffentliche Ordnung und Sicherheit (Gruppe 1)

MVAG	Mittelverwendungs- und aufbringungsgruppen (1. Ebene)	RA 2025	VA 2025	RA - VA
OPERATIVE GEBARUNG				
311	Einzahlungen aus operativer Verwaltungstätigkeit	303,72	100,00	203,72
312	Einzahlungen aus Transfers	1.165,64	4.100,00	-2.934,36
313	Einzahlungen aus Finanzerträgen	0,00	0,00	0,00
31	Summe Einzahlungen operative Gebarung	1.469,36	4.200,00	-2.730,64
321	Auszahlungen aus Personalaufwand	0,00	0,00	0,00
322	Auszahlungen aus Sachaufwand	58.010,85	83.600,00	-25.589,15
323	Auszahlungen aus Transfers	2.496,81	2.000,00	496,81
324	Auszahlungen aus Finanzaufwand	8.980,79	13.900,00	-4.919,21
32	Summe Auszahlungen operative Gebarung	69.488,45	99.500,00	-30.011,55
SA1	Saldo (1) Geldfluss aus der operativen Gebarung (31 – 32)	-68.019,09	-95.300,00	27.280,91
INVESTIVE GEBARUNG				
331	Einzahlungen aus der Investitionstätigkeit	0,00	0,00	0,00
332	Einzahlungen aus der Rückzahlung von Darlehen sowie gewährten Vorschüssen	0,00	0,00	0,00
333	Einzahlungen aus Kapitaltransfers	0,00	800,00	-800,00
33	Summe Einzahlungen investive Gebarung	0,00	800,00	-800,00
341	Auszahlungen aus der Investitionstätigkeit	5.762,40	22.200,00	-16.437,60
342	Auszahlungen aus der Gewährung von Darlehen sowie gewährten Vorschüssen	0,00	0,00	0,00
343	Auszahlungen aus Kapitaltransfers	0,00	0,00	0,00
34	Summe Auszahlungen investive Gebarung	5.762,40	22.200,00	-16.437,60
SA2	Saldo (2) Geldfluss aus der investiven Gebarung (33 – 34)	-5.762,40	-21.400,00	15.637,60
SA3	Saldo (3) Nettofinanzierungssaldo (Saldo 1 + Saldo 2)	-73.781,49	-116.700,00	42.918,51

Öffentliche Ordnung und Sicherheit (Gruppe 1)

MVAG	Mittelverwendungs- und aufbringungsgruppen (1. Ebene)	RA 2025	VA 2025	RA - VA
FINANZIERUNGSTÄTIGKEIT				
351	Einzahlungen aus der Aufnahme von Finanzschulden	0,00	0,00	0,00
353	Einzahlungen infolge eines Kapitaltausches bei derivativen Finanzinstrumenten mit Grundgeschäft	0,00	0,00	0,00
355	Einzahlungen aus dem Abgang von Finanzinstrumenten	0,00	0,00	0,00
35	Summe Einzahlungen aus der Finanzierungstätigkeit	0,00	0,00	0,00
361	Auszahlungen aus der Tilgung von Finanzschulden	13.029,16	13.000,00	29,16
363	Auszahlungen infolge eines Kapitaltausches bei derivativen Finanzinstrumenten mit Grundgeschäft	0,00	0,00	0,00
365	Auszahlungen für den Erwerb von Finanzinstrumenten	0,00	0,00	0,00
36	Summe Auszahlungen aus der Finanzierungstätigkeit	13.029,16	13.000,00	29,16
SA4	Saldo (4) Geldfluss aus der Finanzierungstätigkeit (35 – 36)	-13.029,16	-13.000,00	-29,16
SA5	Saldo (5) Geldfluss aus der voranschlagswirksamen Gebarung (Saldo 3 + Saldo 4)	-86.810,65	-129.700,00	42.889,35

Unterricht, Erziehung, Sport und Wissenschaft (Gruppe 2)

MVAG	Mittelverwendungs- und aufbringungsgruppen (1. Ebene)	RA 2025	VA 2025	RA - VA
OPERATIVE GEBARUNG				
311	Einzahlungen aus operativer Verwaltungstätigkeit	165.523,79	172.900,00	-7.376,21
312	Einzahlungen aus Transfers	907.195,37	781.000,00	126.195,37
313	Einzahlungen aus Finanzerträgen	0,00	0,00	0,00
31	Summe Einzahlungen operative Gebarung	1.072.719,16	953.900,00	118.819,16
321	Auszahlungen aus Personalaufwand	1.064.823,62	1.096.500,00	-31.676,38
322	Auszahlungen aus Sachaufwand	865.788,74	902.600,00	-36.811,26
323	Auszahlungen aus Transfers	20.832,10	18.800,00	2.032,10
324	Auszahlungen aus Finanzaufwand	35.819,61	38.400,00	-2.580,39
32	Summe Auszahlungen operative Gebarung	1.987.264,07	2.056.300,00	-69.035,93
SA1	Saldo (1) Geldfluss aus der operativen Gebarung (31 – 32)	-914.544,91	-1.102.400,00	187.855,09
INVESTIVE GEBARUNG				
331	Einzahlungen aus der Investitionstätigkeit	0,00	0,00	0,00
332	Einzahlungen aus der Rückzahlung von Darlehen sowie gewährten Vorschüssen	0,00	0,00	0,00
333	Einzahlungen aus Kapitaltransfers	2.400,00	0,00	2.400,00
33	Summe Einzahlungen investive Gebarung	2.400,00	0,00	2.400,00
341	Auszahlungen aus der Investitionstätigkeit	8.814,86	9.800,00	-985,14
342	Auszahlungen aus der Gewährung von Darlehen sowie gewährten Vorschüssen	0,00	0,00	0,00
343	Auszahlungen aus Kapitaltransfers	113.392,32	91.700,00	21.692,32
34	Summe Auszahlungen investive Gebarung	122.207,18	101.500,00	20.707,18
SA2	Saldo (2) Geldfluss aus der investiven Gebarung (33 – 34)	-119.807,18	-101.500,00	-18.307,18
SA3	Saldo (3) Nettofinanzierungssaldo (Saldo 1 + Saldo 2)	-1.034.352,09	-1.203.900,00	169.547,91

Unterricht, Erziehung, Sport und Wissenschaft (Gruppe 2)

MVAG	Mittelverwendungs- und aufbringungsgruppen (1. Ebene)	RA 2025	VA 2025	RA - VA
FINANZIERUNGSTÄTIGKEIT				
351	Einzahlungen aus der Aufnahme von Finanzschulden	0,00	0,00	0,00
353	Einzahlungen infolge eines Kapitaltausches bei derivativen Finanzinstrumenten mit Grundgeschäft	0,00	0,00	0,00
355	Einzahlungen aus dem Abgang von Finanzinstrumenten	0,00	0,00	0,00
35	Summe Einzahlungen aus der Finanzierungstätigkeit	0,00	0,00	0,00
361	Auszahlungen aus der Tilgung von Finanzschulden	69.647,78	69.700,00	-52,22
363	Auszahlungen infolge eines Kapitaltausches bei derivativen Finanzinstrumenten mit Grundgeschäft	0,00	0,00	0,00
365	Auszahlungen für den Erwerb von Finanzinstrumenten	0,00	0,00	0,00
36	Summe Auszahlungen aus der Finanzierungstätigkeit	69.647,78	69.700,00	-52,22
SA4	Saldo (4) Geldfluss aus der Finanzierungstätigkeit (35 – 36)	-69.647,78	-69.700,00	52,22
SA5	Saldo (5) Geldfluss aus der voranschlagswirksamen Gebarung (Saldo 3 + Saldo 4)	-1.103.999,87	-1.273.600,00	169.600,13

Kunst, Kultur und Kultus (Gruppe 3)

MVAG	Mittelverwendungs- und aufbringungsgruppen (1. Ebene)	RA 2025	VA 2025	RA - VA
OPERATIVE GEBARUNG				
311	Einzahlungen aus operativer Verwaltungstätigkeit	64.888,06	74.300,00	-9.411,94
312	Einzahlungen aus Transfers	11.500,00	17.500,00	-6.000,00
313	Einzahlungen aus Finanzerträgen	0,00	0,00	0,00
31	Summe Einzahlungen operative Gebarung	76.388,06	91.800,00	-15.411,94
321	Auszahlungen aus Personalaufwand	0,00	0,00	0,00
322	Auszahlungen aus Sachaufwand	264.443,06	268.400,00	-3.956,94
323	Auszahlungen aus Transfers	14.673,80	15.200,00	-526,20
324	Auszahlungen aus Finanzaufwand	1.394,86	1.400,00	-5,14
32	Summe Auszahlungen operative Gebarung	280.511,72	285.000,00	-4.488,28
SA1	Saldo (1) Geldfluss aus der operativen Gebarung (31 – 32)	-204.123,66	-193.200,00	-10.923,66
INVESTIVE GEBARUNG				
331	Einzahlungen aus der Investitionstätigkeit	0,00	0,00	0,00
332	Einzahlungen aus der Rückzahlung von Darlehen sowie gewährten Vorschüssen	0,00	0,00	0,00
333	Einzahlungen aus Kapitaltransfers	0,00	0,00	0,00
33	Summe Einzahlungen investive Gebarung	0,00	0,00	0,00
341	Auszahlungen aus der Investitionstätigkeit	0,00	0,00	0,00
342	Auszahlungen aus der Gewährung von Darlehen sowie gewährten Vorschüssen	0,00	0,00	0,00
343	Auszahlungen aus Kapitaltransfers	0,00	0,00	0,00
34	Summe Auszahlungen investive Gebarung	0,00	0,00	0,00
SA2	Saldo (2) Geldfluss aus der investiven Gebarung (33 – 34)	0,00	0,00	0,00
SA3	Saldo (3) Nettofinanzierungssaldo (Saldo 1 + Saldo 2)	-204.123,66	-193.200,00	-10.923,66

Kunst, Kultur und Kultus (Gruppe 3)

MVAG	Mittelverwendungs- und aufbringungsgruppen (1. Ebene)	RA 2025	VA 2025	RA - VA
FINANZIERUNGSTÄTIGKEIT				
351	Einzahlungen aus der Aufnahme von Finanzschulden	0,00	0,00	0,00
353	Einzahlungen infolge eines Kapitaltausches bei derivativen Finanzinstrumenten mit Grundgeschäft	0,00	0,00	0,00
355	Einzahlungen aus dem Abgang von Finanzinstrumenten	0,00	0,00	0,00
35	Summe Einzahlungen aus der Finanzierungstätigkeit	0,00	0,00	0,00
361	Auszahlungen aus der Tilgung von Finanzschulden	2.885,30	2.900,00	-14,70
363	Auszahlungen infolge eines Kapitaltausches bei derivativen Finanzinstrumenten mit Grundgeschäft	0,00	0,00	0,00
365	Auszahlungen für den Erwerb von Finanzinstrumenten	0,00	0,00	0,00
36	Summe Auszahlungen aus der Finanzierungstätigkeit	2.885,30	2.900,00	-14,70
SA4	Saldo (4) Geldfluss aus der Finanzierungstätigkeit (35 – 36)	-2.885,30	-2.900,00	14,70
SA5	Saldo (5) Geldfluss aus der voranschlagswirksamen Gebarung (Saldo 3 + Saldo 4)	-207.008,96	-196.100,00	-10.908,96

Soziale Wohlfahrt und Wohnbauförderung (Gruppe 4)

MVAG	Mittelverwendungs- und aufbringungsgruppen (1. Ebene)	RA 2025	VA 2025	RA - VA
OPERATIVE GEBARUNG				
311	Einzahlungen aus operativer Verwaltungstätigkeit	215,20	100,00	115,20
312	Einzahlungen aus Transfers	124,00	1.600,00	-1.476,00
313	Einzahlungen aus Finanzerträgen	0,00	0,00	0,00
31	Summe Einzahlungen operative Gebarung	339,20	1.700,00	-1.360,80
321	Auszahlungen aus Personalaufwand	0,00	0,00	0,00
322	Auszahlungen aus Sachaufwand	27.989,40	24.900,00	3.089,40
323	Auszahlungen aus Transfers	755.438,73	751.900,00	3.538,73
324	Auszahlungen aus Finanzaufwand	0,00	0,00	0,00
32	Summe Auszahlungen operative Gebarung	783.428,13	776.800,00	6.628,13
SA1	Saldo (1) Geldfluss aus der operativen Gebarung (31 – 32)	-783.088,93	-775.100,00	-7.988,93
INVESTIVE GEBARUNG				
331	Einzahlungen aus der Investitionstätigkeit	0,00	0,00	0,00
332	Einzahlungen aus der Rückzahlung von Darlehen sowie gewährten Vorschüssen	0,00	0,00	0,00
333	Einzahlungen aus Kapitaltransfers	0,00	0,00	0,00
33	Summe Einzahlungen investive Gebarung	0,00	0,00	0,00
341	Auszahlungen aus der Investitionstätigkeit	0,00	0,00	0,00
342	Auszahlungen aus der Gewährung von Darlehen sowie gewährten Vorschüssen	0,00	0,00	0,00
343	Auszahlungen aus Kapitaltransfers	109,50	200,00	-90,50
34	Summe Auszahlungen investive Gebarung	109,50	200,00	-90,50
SA2	Saldo (2) Geldfluss aus der investiven Gebarung (33 – 34)	-109,50	-200,00	90,50
SA3	Saldo (3) Nettofinanzierungssaldo (Saldo 1 + Saldo 2)	-783.198,43	-775.300,00	-7.898,43

Soziale Wohlfahrt und Wohnbauförderung (Gruppe 4)

MVAG	Mittelverwendungs- und aufbringungsgruppen (1. Ebene)	RA 2025	VA 2025	RA - VA
FINANZIERUNGSTÄTIGKEIT				
351	Einzahlungen aus der Aufnahme von Finanzschulden	0,00	0,00	0,00
353	Einzahlungen infolge eines Kapitaltausches bei derivativen Finanzinstrumenten mit Grundgeschäft	0,00	0,00	0,00
355	Einzahlungen aus dem Abgang von Finanzinstrumenten	0,00	0,00	0,00
35	Summe Einzahlungen aus der Finanzierungstätigkeit	0,00	0,00	0,00
361	Auszahlungen aus der Tilgung von Finanzschulden	0,00	0,00	0,00
363	Auszahlungen infolge eines Kapitaltausches bei derivativen Finanzinstrumenten mit Grundgeschäft	0,00	0,00	0,00
365	Auszahlungen für den Erwerb von Finanzinstrumenten	0,00	0,00	0,00
36	Summe Auszahlungen aus der Finanzierungstätigkeit	0,00	0,00	0,00
SA4	Saldo (4) Geldfluss aus der Finanzierungstätigkeit (35 – 36)	0,00	0,00	0,00
SA5	Saldo (5) Geldfluss aus der voranschlagswirksamen Gebarung (Saldo 3 + Saldo 4)	-783.198,43	-775.300,00	-7.898,43

Gesundheit (Gruppe 5)

MVAG	Mittelverwendungs- und aufbringungsgruppen (1. Ebene)	RA 2025	VA 2025	RA - VA
OPERATIVE GEBARUNG				
311	Einzahlungen aus operativer Verwaltungstätigkeit	7.383,07	8.900,00	-1.516,93
312	Einzahlungen aus Transfers	118.779,00	131.200,00	-12.421,00
313	Einzahlungen aus Finanzerträgen	0,00	0,00	0,00
31	Summe Einzahlungen operative Gebarung	126.162,07	140.100,00	-13.937,93
321	Auszahlungen aus Personalaufwand	0,00	0,00	0,00
322	Auszahlungen aus Sachaufwand	74.187,45	90.100,00	-15.912,55
323	Auszahlungen aus Transfers	876.221,22	915.600,00	-39.378,78
324	Auszahlungen aus Finanzaufwand	0,00	0,00	0,00
32	Summe Auszahlungen operative Gebarung	950.408,67	1.005.700,00	-55.291,33
SA1	Saldo (1) Geldfluss aus der operativen Gebarung (31 – 32)	-824.246,60	-865.600,00	41.353,40
INVESTIVE GEBARUNG				
331	Einzahlungen aus der Investitionstätigkeit	0,00	0,00	0,00
332	Einzahlungen aus der Rückzahlung von Darlehen sowie gewährten Vorschüssen	0,00	0,00	0,00
333	Einzahlungen aus Kapitaltransfers	0,00	0,00	0,00
33	Summe Einzahlungen investive Gebarung	0,00	0,00	0,00
341	Auszahlungen aus der Investitionstätigkeit	0,00	0,00	0,00
342	Auszahlungen aus der Gewährung von Darlehen sowie gewährten Vorschüssen	0,00	0,00	0,00
343	Auszahlungen aus Kapitaltransfers	0,00	0,00	0,00
34	Summe Auszahlungen investive Gebarung	0,00	0,00	0,00
SA2	Saldo (2) Geldfluss aus der investiven Gebarung (33 – 34)	0,00	0,00	0,00
SA3	Saldo (3) Nettofinanzierungssaldo (Saldo 1 + Saldo 2)	-824.246,60	-865.600,00	41.353,40

Gesundheit (Gruppe 5)

MVAG	Mittelverwendungs- und aufbringungsgruppen (1. Ebene)	RA 2025	VA 2025	RA - VA
FINANZIERUNGSTÄTIGKEIT				
351	Einzahlungen aus der Aufnahme von Finanzschulden	0,00	0,00	0,00
353	Einzahlungen infolge eines Kapitaltausches bei derivativen Finanzinstrumenten mit Grundgeschäft	0,00	0,00	0,00
355	Einzahlungen aus dem Abgang von Finanzinstrumenten	0,00	0,00	0,00
35	Summe Einzahlungen aus der Finanzierungstätigkeit	0,00	0,00	0,00
361	Auszahlungen aus der Tilgung von Finanzschulden	0,00	0,00	0,00
363	Auszahlungen infolge eines Kapitaltausches bei derivativen Finanzinstrumenten mit Grundgeschäft	0,00	0,00	0,00
365	Auszahlungen für den Erwerb von Finanzinstrumenten	0,00	0,00	0,00
36	Summe Auszahlungen aus der Finanzierungstätigkeit	0,00	0,00	0,00
SA4	Saldo (4) Geldfluss aus der Finanzierungstätigkeit (35 – 36)	0,00	0,00	0,00
SA5	Saldo (5) Geldfluss aus der voranschlagswirksamen Gebarung (Saldo 3 + Saldo 4)	-824.246,60	-865.600,00	41.353,40

Straßen- und Wasserbau, Verkehr (Gruppe 6)

MVAG	Mittelverwendungs- und aufbringungsgruppen (1. Ebene)	RA 2025	VA 2025	RA - VA
OPERATIVE GEBARUNG				
311	Einzahlungen aus operativer Verwaltungstätigkeit	1.045.049,02	1.034.200,00	10.849,02
312	Einzahlungen aus Transfers	206.857,14	291.300,00	-84.442,86
313	Einzahlungen aus Finanzerträgen	0,00	0,00	0,00
31	Summe Einzahlungen operative Gebarung	1.251.906,16	1.325.500,00	-73.593,84
321	Auszahlungen aus Personalaufwand	129.632,09	174.500,00	-44.867,91
322	Auszahlungen aus Sachaufwand	599.365,95	1.452.300,00	-852.934,05
323	Auszahlungen aus Transfers	1.039.078,86	1.106.600,00	-67.521,14
324	Auszahlungen aus Finanzaufwand	9.349,70	51.800,00	-42.450,30
32	Summe Auszahlungen operative Gebarung	1.777.426,60	2.785.200,00	-1.007.773,40
SA1	Saldo (1) Geldfluss aus der operativen Gebarung (31 – 32)	-525.520,44	-1.459.700,00	934.179,56
INVESTIVE GEBARUNG				
331	Einzahlungen aus der Investitionstätigkeit	0,00	0,00	0,00
332	Einzahlungen aus der Rückzahlung von Darlehen sowie gewährten Vorschüssen	0,00	0,00	0,00
333	Einzahlungen aus Kapitaltransfers	0,00	0,00	0,00
33	Summe Einzahlungen investive Gebarung	0,00	0,00	0,00
341	Auszahlungen aus der Investitionstätigkeit	27.030,21	231.200,00	-204.169,79
342	Auszahlungen aus der Gewährung von Darlehen sowie gewährten Vorschüssen	0,00	0,00	0,00
343	Auszahlungen aus Kapitaltransfers	0,00	0,00	0,00
34	Summe Auszahlungen investive Gebarung	27.030,21	231.200,00	-204.169,79
SA2	Saldo (2) Geldfluss aus der investiven Gebarung (33 – 34)	-27.030,21	-231.200,00	204.169,79
SA3	Saldo (3) Nettofinanzierungssaldo (Saldo 1 + Saldo 2)	-552.550,65	-1.690.900,00	1.138.349,35

Straßen- und Wasserbau, Verkehr (Gruppe 6)

MVAG	Mittelverwendungs- und aufbringungsgruppen (1. Ebene)	RA 2025	VA 2025	RA - VA
FINANZIERUNGSTÄTIGKEIT				
351	Einzahlungen aus der Aufnahme von Finanzschulden	0,00	1.390.800,00	-1.390.800,00
353	Einzahlungen infolge eines Kapitaltausches bei derivativen Finanzinstrumenten mit Grundgeschäft	0,00	0,00	0,00
355	Einzahlungen aus dem Abgang von Finanzinstrumenten	0,00	0,00	0,00
35	Summe Einzahlungen aus der Finanzierungstätigkeit	0,00	1.390.800,00	-1.390.800,00
361	Auszahlungen aus der Tilgung von Finanzschulden	21.576,98	31.000,00	-9.423,02
363	Auszahlungen infolge eines Kapitaltausches bei derivativen Finanzinstrumenten mit Grundgeschäft	0,00	0,00	0,00
365	Auszahlungen für den Erwerb von Finanzinstrumenten	0,00	0,00	0,00
36	Summe Auszahlungen aus der Finanzierungstätigkeit	21.576,98	31.000,00	-9.423,02
SA4	Saldo (4) Geldfluss aus der Finanzierungstätigkeit (35 – 36)	-21.576,98	1.359.800,00	-1.381.376,98
SA5	Saldo (5) Geldfluss aus der voranschlagswirksamen Gebarung (Saldo 3 + Saldo 4)	-574.127,63	-331.100,00	-243.027,63

Wirtschaftsförderung (Gruppe 7)

MVAG	Mittelverwendungs- und aufbringungsgruppen (1. Ebene)	RA 2025	VA 2025	RA - VA
OPERATIVE GEBARUNG				
311	Einzahlungen aus operativer Verwaltungstätigkeit	0,00	0,00	0,00
312	Einzahlungen aus Transfers	0,00	0,00	0,00
313	Einzahlungen aus Finanzerträgen	0,00	0,00	0,00
31	Summe Einzahlungen operative Gebarung	0,00	0,00	0,00
321	Auszahlungen aus Personalaufwand	0,00	0,00	0,00
322	Auszahlungen aus Sachaufwand	316,96	3.600,00	-3.283,04
323	Auszahlungen aus Transfers	31.251,91	30.800,00	451,91
324	Auszahlungen aus Finanzaufwand	0,00	0,00	0,00
32	Summe Auszahlungen operative Gebarung	31.568,87	34.400,00	-2.831,13
SA1	Saldo (1) Geldfluss aus der operativen Gebarung (31 – 32)	-31.568,87	-34.400,00	2.831,13
INVESTIVE GEBARUNG				
331	Einzahlungen aus der Investitionstätigkeit	0,00	0,00	0,00
332	Einzahlungen aus der Rückzahlung von Darlehen sowie gewährten Vorschüssen	0,00	0,00	0,00
333	Einzahlungen aus Kapitaltransfers	0,00	0,00	0,00
33	Summe Einzahlungen investive Gebarung	0,00	0,00	0,00
341	Auszahlungen aus der Investitionstätigkeit	0,00	0,00	0,00
342	Auszahlungen aus der Gewährung von Darlehen sowie gewährten Vorschüssen	0,00	0,00	0,00
343	Auszahlungen aus Kapitaltransfers	0,00	0,00	0,00
34	Summe Auszahlungen investive Gebarung	0,00	0,00	0,00
SA2	Saldo (2) Geldfluss aus der investiven Gebarung (33 – 34)	0,00	0,00	0,00
SA3	Saldo (3) Nettofinanzierungssaldo (Saldo 1 + Saldo 2)	-31.568,87	-34.400,00	2.831,13

Wirtschaftsförderung (Gruppe 7)

MVAG	Mittelverwendungs- und aufbringungsgruppen (1. Ebene)	RA 2025	VA 2025	RA - VA
FINANZIERUNGSTÄTIGKEIT				
351	Einzahlungen aus der Aufnahme von Finanzschulden	0,00	0,00	0,00
353	Einzahlungen infolge eines Kapitaltausches bei derivativen Finanzinstrumenten mit Grundgeschäft	0,00	0,00	0,00
355	Einzahlungen aus dem Abgang von Finanzinstrumenten	0,00	0,00	0,00
35	Summe Einzahlungen aus der Finanzierungstätigkeit	0,00	0,00	0,00
361	Auszahlungen aus der Tilgung von Finanzschulden	0,00	0,00	0,00
363	Auszahlungen infolge eines Kapitaltausches bei derivativen Finanzinstrumenten mit Grundgeschäft	0,00	0,00	0,00
365	Auszahlungen für den Erwerb von Finanzinstrumenten	0,00	0,00	0,00
36	Summe Auszahlungen aus der Finanzierungstätigkeit	0,00	0,00	0,00
SA4	Saldo (4) Geldfluss aus der Finanzierungstätigkeit (35 – 36)	0,00	0,00	0,00
SA5	Saldo (5) Geldfluss aus der voranschlagswirksamen Gebarung (Saldo 3 + Saldo 4)	-31.568,87	-34.400,00	2.831,13

Dienstleistungen (Gruppe 8)

MVAG	Mittelverwendungs- und aufbringungsgruppen (1. Ebene)	RA 2025	VA 2025	RA - VA
OPERATIVE GEBARUNG				
311	Einzahlungen aus operativer Verwaltungstätigkeit	1.223.923,23	1.034.700,00	189.223,23
312	Einzahlungen aus Transfers	3.388,37	13.500,00	-10.111,63
313	Einzahlungen aus Finanzerträgen	0,00	0,00	0,00
31	Summe Einzahlungen operative Gebarung	1.227.311,60	1.048.200,00	179.111,60
321	Auszahlungen aus Personalaufwand	0,00	0,00	0,00
322	Auszahlungen aus Sachaufwand	641.296,17	715.400,00	-74.103,83
323	Auszahlungen aus Transfers	264.109,90	203.400,00	60.709,90
324	Auszahlungen aus Finanzaufwand	44.619,28	63.600,00	-18.980,72
32	Summe Auszahlungen operative Gebarung	950.025,35	982.400,00	-32.374,65
SA1	Saldo (1) Geldfluss aus der operativen Gebarung (31 – 32)	277.286,25	65.800,00	211.486,25
INVESTIVE GEBARUNG				
331	Einzahlungen aus der Investitionstätigkeit	187.336,58	0,00	187.336,58
332	Einzahlungen aus der Rückzahlung von Darlehen sowie gewährten Vorschüssen	0,00	0,00	0,00
333	Einzahlungen aus Kapitaltransfers	180.026,02	62.200,00	117.826,02
33	Summe Einzahlungen investive Gebarung	367.362,60	62.200,00	305.162,60
341	Auszahlungen aus der Investitionstätigkeit	532.207,83	158.900,00	373.307,83
342	Auszahlungen aus der Gewährung von Darlehen sowie gewährten Vorschüssen	0,00	0,00	0,00
343	Auszahlungen aus Kapitaltransfers	21.032,99	36.100,00	-15.067,01
34	Summe Auszahlungen investive Gebarung	553.240,82	195.000,00	358.240,82
SA2	Saldo (2) Geldfluss aus der investiven Gebarung (33 – 34)	-185.878,22	-132.800,00	-53.078,22
SA3	Saldo (3) Nettofinanzierungssaldo (Saldo 1 + Saldo 2)	91.408,03	-67.000,00	158.408,03

Dienstleistungen (Gruppe 8)

MVAG	Mittelverwendungs- und aufbringungsgruppen (1. Ebene)	RA 2025	VA 2025	RA - VA
FINANZIERUNGSTÄTIGKEIT				
351	Einzahlungen aus der Aufnahme von Finanzschulden	0,00	445.200,00	-445.200,00
353	Einzahlungen infolge eines Kapitaltausches bei derivativen Finanzinstrumenten mit Grundgeschäft	0,00	0,00	0,00
355	Einzahlungen aus dem Abgang von Finanzinstrumenten	0,00	0,00	0,00
35	Summe Einzahlungen aus der Finanzierungstätigkeit	0,00	445.200,00	-445.200,00
361	Auszahlungen aus der Tilgung von Finanzschulden	119.487,60	141.800,00	-22.312,40
363	Auszahlungen infolge eines Kapitaltausches bei derivativen Finanzinstrumenten mit Grundgeschäft	0,00	0,00	0,00
365	Auszahlungen für den Erwerb von Finanzinstrumenten	0,00	0,00	0,00
36	Summe Auszahlungen aus der Finanzierungstätigkeit	119.487,60	141.800,00	-22.312,40
SA4	Saldo (4) Geldfluss aus der Finanzierungstätigkeit (35 – 36)	-119.487,60	303.400,00	-422.887,60
SA5	Saldo (5) Geldfluss aus der voranschlagswirksamen Gebarung (Saldo 3 + Saldo 4)	-28.079,57	236.400,00	-264.479,57

Finanzwirtschaft (Gruppe 9)

MVAG	Mittelverwendungs- und aufbringungsgruppen (1. Ebene)	RA 2025	VA 2025	RA - VA
OPERATIVE GEBARUNG				
311	Einzahlungen aus operativer Verwaltungstätigkeit	4.127.779,38	3.973.500,00	154.279,38
312	Einzahlungen aus Transfers	607.881,00	629.100,00	-21.219,00
313	Einzahlungen aus Finanzerträgen	27,48	100,00	-72,52
31	Summe Einzahlungen operative Gebarung	4.735.687,86	4.602.700,00	132.987,86
321	Auszahlungen aus Personalaufwand	0,00	0,00	0,00
322	Auszahlungen aus Sachaufwand	6,88	100,00	-93,12
323	Auszahlungen aus Transfers	210.648,00	205.000,00	5.648,00
324	Auszahlungen aus Finanzaufwand	5.225,23	4.400,00	825,23
32	Summe Auszahlungen operative Gebarung	215.880,11	209.500,00	6.380,11
SA1	Saldo (1) Geldfluss aus der operativen Gebarung (31 – 32)	4.519.807,75	4.393.200,00	126.607,75
INVESTIVE GEBARUNG				
331	Einzahlungen aus der Investitionstätigkeit	0,00	0,00	0,00
332	Einzahlungen aus der Rückzahlung von Darlehen sowie gewährten Vorschüssen	0,00	0,00	0,00
333	Einzahlungen aus Kapitaltransfers	0,00	0,00	0,00
33	Summe Einzahlungen investive Gebarung	0,00	0,00	0,00
341	Auszahlungen aus der Investitionstätigkeit	0,00	0,00	0,00
342	Auszahlungen aus der Gewährung von Darlehen sowie gewährten Vorschüssen	0,00	0,00	0,00
343	Auszahlungen aus Kapitaltransfers	0,00	0,00	0,00
34	Summe Auszahlungen investive Gebarung	0,00	0,00	0,00
SA2	Saldo (2) Geldfluss aus der investiven Gebarung (33 – 34)	0,00	0,00	0,00
SA3	Saldo (3) Nettofinanzierungssaldo (Saldo 1 + Saldo 2)	4.519.807,75	4.393.200,00	126.607,75

Finanzwirtschaft (Gruppe 9)

MVAG	Mittelverwendungs- und aufbringungsgruppen (1. Ebene)	RA 2025	VA 2025	RA - VA
FINANZIERUNGSTÄTIGKEIT				
351	Einzahlungen aus der Aufnahme von Finanzschulden	0,00	0,00	0,00
353	Einzahlungen infolge eines Kapitaltausches bei derivativen Finanzinstrumenten mit Grundgeschäft	0,00	0,00	0,00
355	Einzahlungen aus dem Abgang von Finanzinstrumenten	0,00	0,00	0,00
35	Summe Einzahlungen aus der Finanzierungstätigkeit	0,00	0,00	0,00
361	Auszahlungen aus der Tilgung von Finanzschulden	0,00	0,00	0,00
363	Auszahlungen infolge eines Kapitaltausches bei derivativen Finanzinstrumenten mit Grundgeschäft	0,00	0,00	0,00
365	Auszahlungen für den Erwerb von Finanzinstrumenten	0,00	0,00	0,00
36	Summe Auszahlungen aus der Finanzierungstätigkeit	0,00	0,00	0,00
SA4	Saldo (4) Geldfluss aus der Finanzierungstätigkeit (35 – 36)	0,00	0,00	0,00
SA5	Saldo (5) Geldfluss aus der voranschlagswirksamen Gebarung (Saldo 3 + Saldo 4)	4.519.807,75	4.393.200,00	126.607,75

Finanzierungshaushalt Bereichsbudget 1. und 2. Ebene
(Anlage 1b)

Vertretungskörper und allgemeine Verwaltung (Gruppe 0)

MVAG	Mittelverwendungs- und aufbringungsgruppen (1. und 2. Ebene)	RA 2025	VA 2025	RA - VA
311	Einzahlungen aus operativer Verwaltungstätigkeit	139.575,46	87.000,00	52.575,46
3111	Einzahlungen aus eigenen Abgaben	0,00	0,00	0,00
3112	Einzahlungen aus Ertragsanteilen	0,00	0,00	0,00
3113	Einzahlungen aus Gebühren	0,00	0,00	0,00
3114	Einzahlungen aus Leistungen	46.778,32	5.000,00	41.778,32
3115	Einzahlungen aus Besitz und wirtschaftlicher Tätigkeit	27,25	100,00	-72,75
3116	Einzahlungen aus Veräußerung von geringwertigen Wirtschaftsgütern (GWG) und sonstige Einzahlungen	92.769,89	81.900,00	10.869,89
312	Einzahlungen aus Transfers	32.345,80	19.500,00	12.845,80
3121	Transferzahlungen von Trägern des öffentlichen Rechts	32.345,80	16.100,00	16.245,80
3122	Transferzahlungen von Beteiligten	0,00	0,00	0,00
3123	Transferzahlungen von Unternehmen (inkl. Finanzunternehmen)	0,00	0,00	0,00
3124	Transferzahlungen von Haushalten und Organisationen ohne Erwerbscharakter	0,00	3.400,00	-3.400,00
3125	Transferzahlungen vom Ausland	0,00	0,00	0,00
3126	Investitions- und Tilgungszuschüsse zwischen Unternehmungen und Betrieben der Gebietskörperschaft und der Gebietskörperschaft	0,00	0,00	0,00
313	Einzahlungen aus Finanzerträgen	0,00	0,00	0,00
3131	Einzahlungen aus Zinserträgen	0,00	0,00	0,00
3132	Einzahlungen aus Zinsen aus derivativen Finanzinstrumenten mit und ohne Grundgeschäft	0,00	0,00	0,00
3133	Einzahlungen aus Gewinnentnahmen von marktbestimmten Betrieben	0,00	0,00	0,00
3134	Sonstige Einzahlungen aus Finanzerträgen	0,00	0,00	0,00
3135	Einzahlungen aus Dividenden/Gewinnausschüttungen	0,00	0,00	0,00
31	Summe Einzahlungen operative Gebarung	171.921,26	106.500,00	65.421,26
321	Auszahlungen aus Personalaufwand	480.135,63	497.000,00	-16.864,37
3211	Auszahlungen für Personalaufwand (Bezüge, Nebengebühren, und Mehrleistungsvergütungen)	395.727,73	402.400,00	-6.672,27
3212	Auszahlungen für gesetzliche und freiwillige Sozialaufwendungen	84.407,90	94.600,00	-10.192,10
3213	Auszahlungen aus sonstigem Personalaufwand	0,00	0,00	0,00
322	Auszahlungen aus Sachaufwand	554.420,74	615.900,00	-61.479,26
3221	Auszahlungen für Gebrauchs- und Verbrauchsgüter, Handelswaren	17.752,63	25.600,00	-7.847,37
3222	Auszahlungen für Verwaltungs- und Betriebsaufwand	39.363,05	44.600,00	-5.236,95
3223	Auszahlungen für Leasing- und Mietaufwand	2.005,92	1.700,00	305,92
3224	Auszahlungen für Instandhaltung	24.374,12	40.300,00	-15.925,88
3225	Sonstige Auszahlungen aus Sachaufwand	470.925,02	503.700,00	-32.774,98
3226	Auszahlungen aus der Inanspruchnahme von Haftungen	0,00	0,00	0,00
323	Auszahlungen aus Transfers	177.325,18	182.900,00	-5.574,82
3231	Transferzahlungen an Träger des öffentlichen Rechts	148.999,52	149.600,00	-600,48

Vertretungskörper und allgemeine Verwaltung (Gruppe 0)

MVAG	Mittelverwendungs- und aufbringungsgruppen (1. und 2. Ebene)	RA 2025	VA 2025	RA - VA
3232	Transferzahlungen an Beteiligungen	0,00	0,00	0,00
3233	Transferzahlungen an Unternehmen (inkl. Finanzunternehmen)	11.778,12	11.800,00	-21,88
3234	Transferzahlungen an Haushalte und Organisationen ohne Erwerbscharakter	16.547,54	21.500,00	-4.952,46
3235	Transferzahlungen an das Ausland	0,00	0,00	0,00
3236	Investitions- und Tilgungszuschüsse zwischen Unternehmungen und Betrieben der Gebietskörperschaft und der Gebietskörperschaft	0,00	0,00	0,00
324	Auszahlungen aus Finanzaufwand	2.575,97	16.600,00	-14.024,03
3241	Auszahlungen für Zinsen	2.575,97	16.600,00	-14.024,03
3242	Auszahlungen für Zinsen aus derivativen Finanzinstrumenten mit und ohne Grundgeschäft	0,00	0,00	0,00
3243	Auszahlungen aus Gewinnentnahmen von marktbestimmten Betrieben	0,00	0,00	0,00
3244	Sonstige Auszahlungen aus Finanzaufwendungen	0,00	0,00	0,00
32	Summe Auszahlungen operative Gebarung	1.214.457,52	1.312.400,00	-97.942,48
SA1	Saldo (1) Geldfluss aus der operativen Gebarung (31 – 32)	-1.042.536,26	-1.205.900,00	163.363,74
331	Einzahlungen aus der Investitionstätigkeit	0,00	0,00	0,00
3311	Einzahlungen aus der Veräußerung von immateriellem Vermögen	0,00	0,00	0,00
3312	Einzahlungen aus der Veräußerung von Grundstücken und Grundstückeinrichtungen	0,00	0,00	0,00
3313	Einzahlungen aus der Veräußerung von Gebäuden und Bauten	0,00	0,00	0,00
3314	Einzahlungen aus der Veräußerung von technischen Anlagen, Fahrzeugen und Maschinen	0,00	0,00	0,00
3315	Einzahlungen aus der Veräußerung von Amts-, Betriebs- und Geschäftsausstattung	0,00	0,00	0,00
3316	Einzahlungen aus der Veräußerung von Kulturgütern	0,00	0,00	0,00
3317	Einzahlungen aus der Veräußerung von Beteiligungen	0,00	0,00	0,00
3318	Einzahlungen aus der Veräußerung von kofinanzierten Schutzbauten	0,00	0,00	0,00
332	Einzahlungen aus der Rückzahlung von Darlehen sowie gewährten Vorschüssen	0,00	0,00	0,00
3321	Einzahlungen aus Darlehen an Träger des öffentlichen Rechts	0,00	0,00	0,00
3322	Einzahlungen aus Darlehen an Beteiligungen	0,00	0,00	0,00
3323	Einzahlungen aus Darlehen an Unternehmen und Haushalte	0,00	0,00	0,00
3325	Einzahlungen aus Vorschüssen und Anzahlungen	0,00	0,00	0,00
333	Einzahlungen aus Kapitaltransfers	0,00	500.000,00	-500.000,00
3331	Kapitaltransferzahlungen von Trägern des öffentlichen Rechts	0,00	500.000,00	-500.000,00
3332	Kapitaltransferzahlungen von Beteiligungen	0,00	0,00	0,00
3333	Kapitaltransferzahlungen von Unternehmen	0,00	0,00	0,00
3334	Kapitaltransferzahlungen von Haushalten und Organisationen ohne Erwerbscharakter	0,00	0,00	0,00
3335	Kapitaltransferzahlungen vom Ausland	0,00	0,00	0,00

Vertretungskörper und allgemeine Verwaltung (Gruppe 0)

MVAG	Mittelverwendungs- und aufbringungsgruppen (1. und 2. Ebene)	RA 2025	VA 2025	RA - VA
33	Summe Einzahlungen investive Gebarung	0,00	500.000,00	-500.000,00
341	Auszahlungen aus der Investitionstätigkeit	9.124,60	2.500.100,00	-2.490.975,40
3411	Auszahlungen für den Erwerb von immateriellem Vermögen	0,00	0,00	0,00
3412	Auszahlungen für den Erwerb von Grundstücken und Grundstückseinrichtungen	0,00	0,00	0,00
3413	Auszahlungen für den Erwerb von Gebäuden und Bauten	5.591,52	2.500.000,00	-2.494.408,48
3414	Auszahlungen für den Erwerb von technischen Anlagen, Fahrzeugen und Maschinen	0,00	0,00	0,00
3415	Auszahlungen für den Erwerb von Amts-, Betriebs- und Geschäftsausstattung	3.533,08	100,00	3.433,08
3416	Auszahlungen für den Erwerb von Kulturgütern	0,00	0,00	0,00
3417	Auszahlungen für den Erwerb von Beteiligungen	0,00	0,00	0,00
3418	Auszahlungen für den Erwerb von kofinanzierten Schutzbauten	0,00	0,00	0,00
342	Auszahlungen aus der Gewährung von Darlehen sowie gewährten Vorschüssen	0,00	0,00	0,00
3421	Auszahlungen von Darlehen an Träger des öffentlichen Rechts	0,00	0,00	0,00
3422	Auszahlungen von Darlehen an Beteiligungen	0,00	0,00	0,00
3423	Auszahlungen von Darlehen an Unternehmen und Haushalte	0,00	0,00	0,00
3425	Auszahlungen von Vorschüssen und Anzahlungen	0,00	0,00	0,00
343	Auszahlungen aus Kapitaltransfers	26.796,00	26.000,00	796,00
3431	Kapitaltransferzahlungen an Träger des öffentlichen Rechts	26.796,00	26.000,00	796,00
3432	Kapitaltransferzahlungen an Beteiligungen	0,00	0,00	0,00
3433	Kapitaltransferzahlungen an Unternehmen (Finanzunternehmen)	0,00	0,00	0,00
3434	Kapitaltransferzahlungen an Haushalte und Organisationen ohne Erwerbscharakter	0,00	0,00	0,00
3435	Kapitaltransferzahlungen an das Ausland	0,00	0,00	0,00
34	Summe Auszahlungen investive Gebarung	35.920,60	2.526.100,00	-2.490.179,40
SA2	Saldo (2) Geldfluss aus der investiven Gebarung (33 – 34)	-35.920,60	-2.026.100,00	1.990.179,40
SA3	Saldo (3) Nettofinanzierungssaldo (Saldo 1 + Saldo 2)	-1.078.456,86	-3.232.000,00	2.153.543,14
351	Einzahlungen aus der Aufnahme von Finanzschulden	0,00	2.000.000,00	-2.000.000,00
3511	Einzahlungen aus empfangenen Darlehen von öffentlichen Körperschaften und Rechtsträgern	0,00	0,00	0,00
3512	Einzahlungen aus empfangenen Darlehen von Beteiligungen	0,00	0,00	0,00
3513	Einzahlungen aus empfangenen Darlehen von Unternehmen und privaten Haushalten	0,00	0,00	0,00
3514	Einzahlungen aus Finanzschulden (Finanzunternehmen)	0,00	2.000.000,00	-2.000.000,00
3515	Einzahlungen aus Aufnahmen von Leasingverbindlichkeiten	0,00	0,00	0,00
353	Einzahlungen infolge eines Kapitaltausches bei derivativen Finanzinstrumenten mit Grundgeschäft	0,00	0,00	0,00
3530	Einzahlungen infolge eines Kapitaltausches bei derivativen Finanzinstrumenten mit Grundgeschäft	0,00	0,00	0,00

Vertretungskörper und allgemeine Verwaltung (Gruppe 0)

MVAG	Mittelverwendungs- und aufbringungsgruppen (1. und 2. Ebene)	RA 2025	VA 2025	RA - VA
355	Einzahlungen aus dem Abgang von Finanzinstrumenten	0,00	0,00	0,00
3550	Einzahlungen aus dem Abgang von Finanzinstrumenten	0,00	0,00	0,00
35	Summe Einzahlungen aus der Finanzierungstätigkeit	0,00	2.000.000,00	-2.000.000,00
361	Auszahlungen aus der Tilgung von Finanzschulden	8.193,22	8.200,00	-6,78
3611	Auszahlungen aus empfangenen Darlehen von öffentlichen Körperschaften und Rechtsträgern	0,00	0,00	0,00
3612	Auszahlungen aus empfangenen Darlehen von Beteiligungen	0,00	0,00	0,00
3613	Auszahlungen aus empfangenen Darlehen von Unternehmen und privaten Haushalten	0,00	0,00	0,00
3614	Auszahlungen aus Finanzschulden	8.193,22	8.200,00	-6,78
3615	Auszahlungen aus Rückzahlungen von Leasingverbindlichkeiten	0,00	0,00	0,00
363	Auszahlungen infolge eines Kapitaltausches bei derivativen Finanzinstrumenten mit Grundgeschäft	0,00	0,00	0,00
3630	Auszahlungen infolge eines Kapitaltausches bei derivativen Finanzinstrumenten mit Grundgeschäft	0,00	0,00	0,00
365	Auszahlungen für den Erwerb von Finanzinstrumenten	0,00	0,00	0,00
3650	Auszahlungen für den Erwerb von Finanzinstrumenten	0,00	0,00	0,00
36	Summe Auszahlungen aus der Finanzierungstätigkeit	8.193,22	8.200,00	-6,78
SA4	Saldo (4) Geldfluss aus der Finanzierungstätigkeit (35 – 36)	-8.193,22	1.991.800,00	-1.999.993,22
SA5	Saldo (5) Geldfluss aus der voranschlagswirksamen Gebarung (Saldo 3 + Saldo 4)	-1.086.650,08	-1.240.200,00	153.549,92

Öffentliche Ordnung und Sicherheit (Gruppe 1)

MVAG	Mittelverwendungs- und aufbringungsgruppen (1. und 2. Ebene)	RA 2025	VA 2025	RA - VA
311	Einzahlungen aus operativer Verwaltungstätigkeit	303,72	100,00	203,72
3111	Einzahlungen aus eigenen Abgaben	0,00	0,00	0,00
3112	Einzahlungen aus Ertragsanteilen	0,00	0,00	0,00
3113	Einzahlungen aus Gebühren	0,00	0,00	0,00
3114	Einzahlungen aus Leistungen	0,00	0,00	0,00
3115	Einzahlungen aus Besitz und wirtschaftlicher Tätigkeit	0,00	0,00	0,00
3116	Einzahlungen aus Veräußerung von geringwertigen Wirtschaftsgütern (GWG) und sonstige Einzahlungen	303,72	100,00	203,72
312	Einzahlungen aus Transfers	1.165,64	4.100,00	-2.934,36
3121	Transferzahlungen von Trägern des öffentlichen Rechts	1.165,64	4.100,00	-2.934,36
3122	Transferzahlungen von Beteiligten	0,00	0,00	0,00
3123	Transferzahlungen von Unternehmen (inkl. Finanzunternehmen)	0,00	0,00	0,00
3124	Transferzahlungen von Haushalten und Organisationen ohne Erwerbscharakter	0,00	0,00	0,00
3125	Transferzahlungen vom Ausland	0,00	0,00	0,00
3126	Investitions- und Tilgungszuschüsse zwischen Unternehmungen und Betrieben der Gebietskörperschaft und der Gebietskörperschaft	0,00	0,00	0,00
313	Einzahlungen aus Finanzerträgen	0,00	0,00	0,00
3131	Einzahlungen aus Zinserträgen	0,00	0,00	0,00
3132	Einzahlungen aus Zinsen aus derivativen Finanzinstrumenten mit und ohne Grundgeschäft	0,00	0,00	0,00
3133	Einzahlungen aus Gewinnentnahmen von marktbestimmten Betrieben	0,00	0,00	0,00
3134	Sonstige Einzahlungen aus Finanzerträgen	0,00	0,00	0,00
3135	Einzahlungen aus Dividenden/Gewinnausschüttungen	0,00	0,00	0,00
31	Summe Einzahlungen operative Gebarung	1.469,36	4.200,00	-2.730,64
321	Auszahlungen aus Personalaufwand	0,00	0,00	0,00
3211	Auszahlungen für Personalaufwand (Bezüge, Nebengebühren, und Mehrleistungsvergütungen)	0,00	0,00	0,00
3212	Auszahlungen für gesetzliche und freiwillige Sozialaufwendungen	0,00	0,00	0,00
3213	Auszahlungen aus sonstigem Personalaufwand	0,00	0,00	0,00
322	Auszahlungen aus Sachaufwand	58.010,85	83.600,00	-25.589,15
3221	Auszahlungen für Gebrauchs- und Verbrauchsgüter, Handelswaren	18.805,54	31.200,00	-12.394,46
3222	Auszahlungen für Verwaltungs- und Betriebsaufwand	13.681,19	15.000,00	-1.318,81
3223	Auszahlungen für Leasing- und Mietaufwand	0,00	0,00	0,00
3224	Auszahlungen für Instandhaltung	11.819,30	21.900,00	-10.080,70
3225	Sonstige Auszahlungen aus Sachaufwand	13.704,82	15.500,00	-1.795,18
3226	Auszahlungen aus der Inanspruchnahme von Haftungen	0,00	0,00	0,00
323	Auszahlungen aus Transfers	2.496,81	2.000,00	496,81
3231	Transferzahlungen an Träger des öffentlichen Rechts	2.496,81	2.000,00	496,81

Öffentliche Ordnung und Sicherheit (Gruppe 1)

MVAG	Mittelverwendungs- und aufbringungsgruppen (1. und 2. Ebene)	RA 2025	VA 2025	RA - VA
3232	Transferzahlungen an Beteiligungen	0,00	0,00	0,00
3233	Transferzahlungen an Unternehmen (inkl. Finanzunternehmen)	0,00	0,00	0,00
3234	Transferzahlungen an Haushalte und Organisationen ohne Erwerbscharakter	0,00	0,00	0,00
3235	Transferzahlungen an das Ausland	0,00	0,00	0,00
3236	Investitions- und Tilgungszuschüsse zwischen Unternehmungen und Betrieben der Gebietskörperschaft und der Gebietskörperschaft	0,00	0,00	0,00
324	Auszahlungen aus Finanzaufwand	8.980,79	13.900,00	-4.919,21
3241	Auszahlungen für Zinsen	8.980,79	13.900,00	-4.919,21
3242	Auszahlungen für Zinsen aus derivativen Finanzinstrumenten mit und ohne Grundgeschäft	0,00	0,00	0,00
3243	Auszahlungen aus Gewinnentnahmen von marktbestimmten Betrieben	0,00	0,00	0,00
3244	Sonstige Auszahlungen aus Finanzaufwendungen	0,00	0,00	0,00
32	Summe Auszahlungen operative Gebarung	69.488,45	99.500,00	-30.011,55
SA1	Saldo (1) Geldfluss aus der operativen Gebarung (31 – 32)	-68.019,09	-95.300,00	27.280,91
331	Einzahlungen aus der Investitionstätigkeit	0,00	0,00	0,00
3311	Einzahlungen aus der Veräußerung von immateriellem Vermögen	0,00	0,00	0,00
3312	Einzahlungen aus der Veräußerung von Grundstücken und Grundstückeinrichtungen	0,00	0,00	0,00
3313	Einzahlungen aus der Veräußerung von Gebäuden und Bauten	0,00	0,00	0,00
3314	Einzahlungen aus der Veräußerung von technischen Anlagen, Fahrzeugen und Maschinen	0,00	0,00	0,00
3315	Einzahlungen aus der Veräußerung von Amts-, Betriebs- und Geschäftsausstattung	0,00	0,00	0,00
3316	Einzahlungen aus der Veräußerung von Kulturgütern	0,00	0,00	0,00
3317	Einzahlungen aus der Veräußerung von Beteiligungen	0,00	0,00	0,00
3318	Einzahlungen aus der Veräußerung von kofinanzierten Schutzbauten	0,00	0,00	0,00
332	Einzahlungen aus der Rückzahlung von Darlehen sowie gewährten Vorschüssen	0,00	0,00	0,00
3321	Einzahlungen aus Darlehen an Träger des öffentlichen Rechts	0,00	0,00	0,00
3322	Einzahlungen aus Darlehen an Beteiligungen	0,00	0,00	0,00
3323	Einzahlungen aus Darlehen an Unternehmen und Haushalte	0,00	0,00	0,00
3325	Einzahlungen aus Vorschüssen und Anzahlungen	0,00	0,00	0,00
333	Einzahlungen aus Kapitaltransfers	0,00	800,00	-800,00
3331	Kapitaltransferzahlungen von Trägern des öffentlichen Rechts	0,00	800,00	-800,00
3332	Kapitaltransferzahlungen von Beteiligungen	0,00	0,00	0,00
3333	Kapitaltransferzahlungen von Unternehmen	0,00	0,00	0,00
3334	Kapitaltransferzahlungen von Haushalten und Organisationen ohne Erwerbscharakter	0,00	0,00	0,00
3335	Kapitaltransferzahlungen vom Ausland	0,00	0,00	0,00

Öffentliche Ordnung und Sicherheit (Gruppe 1)

MVAG	Mittelverwendungs- und aufbringungsgruppen (1. und 2. Ebene)	RA 2025	VA 2025	RA - VA
33	Summe Einzahlungen investive Gebarung	0,00	800,00	-800,00
341	Auszahlungen aus der Investitionstätigkeit	5.762,40	22.200,00	-16.437,60
3411	Auszahlungen für den Erwerb von immateriellem Vermögen	0,00	0,00	0,00
3412	Auszahlungen für den Erwerb von Grundstücken und Grundstückseinrichtungen	0,00	100,00	-100,00
3413	Auszahlungen für den Erwerb von Gebäuden und Bauten	0,00	100,00	-100,00
3414	Auszahlungen für den Erwerb von technischen Anlagen, Fahrzeugen und Maschinen	0,00	0,00	0,00
3415	Auszahlungen für den Erwerb von Amts-, Betriebs- und Geschäftsausstattung	5.762,40	22.000,00	-16.237,60
3416	Auszahlungen für den Erwerb von Kulturgütern	0,00	0,00	0,00
3417	Auszahlungen für den Erwerb von Beteiligungen	0,00	0,00	0,00
3418	Auszahlungen für den Erwerb von kofinanzierten Schutzbauten	0,00	0,00	0,00
342	Auszahlungen aus der Gewährung von Darlehen sowie gewährten Vorschüssen	0,00	0,00	0,00
3421	Auszahlungen von Darlehen an Träger des öffentlichen Rechts	0,00	0,00	0,00
3422	Auszahlungen von Darlehen an Beteiligungen	0,00	0,00	0,00
3423	Auszahlungen von Darlehen an Unternehmen und Haushalte	0,00	0,00	0,00
3425	Auszahlungen von Vorschüssen und Anzahlungen	0,00	0,00	0,00
343	Auszahlungen aus Kapitaltransfers	0,00	0,00	0,00
3431	Kapitaltransferzahlungen an Träger des öffentlichen Rechts	0,00	0,00	0,00
3432	Kapitaltransferzahlungen an Beteiligungen	0,00	0,00	0,00
3433	Kapitaltransferzahlungen an Unternehmen (Finanzunternehmen)	0,00	0,00	0,00
3434	Kapitaltransferzahlungen an Haushalte und Organisationen ohne Erwerbscharakter	0,00	0,00	0,00
3435	Kapitaltransferzahlungen an das Ausland	0,00	0,00	0,00
34	Summe Auszahlungen investive Gebarung	5.762,40	22.200,00	-16.437,60
SA2	Saldo (2) Geldfluss aus der investiven Gebarung (33 – 34)	-5.762,40	-21.400,00	15.637,60
SA3	Saldo (3) Nettofinanzierungssaldo (Saldo 1 + Saldo 2)	-73.781,49	-116.700,00	42.918,51
351	Einzahlungen aus der Aufnahme von Finanzschulden	0,00	0,00	0,00
3511	Einzahlungen aus empfangenen Darlehen von öffentlichen Körperschaften und Rechtsträgern	0,00	0,00	0,00
3512	Einzahlungen aus empfangenen Darlehen von Beteiligungen	0,00	0,00	0,00
3513	Einzahlungen aus empfangenen Darlehen von Unternehmen und privaten Haushalten	0,00	0,00	0,00
3514	Einzahlungen aus Finanzschulden (Finanzunternehmen)	0,00	0,00	0,00
3515	Einzahlungen aus Aufnahmen von Leasingverbindlichkeiten	0,00	0,00	0,00
353	Einzahlungen infolge eines Kapitaltausches bei derivativen Finanzinstrumenten mit Grundgeschäft	0,00	0,00	0,00
3530	Einzahlungen infolge eines Kapitaltausches bei derivativen Finanzinstrumenten mit Grundgeschäft	0,00	0,00	0,00

Öffentliche Ordnung und Sicherheit (Gruppe 1)

MVAG	Mittelverwendungs- und aufbringungsgruppen (1. und 2. Ebene)	RA 2025	VA 2025	RA - VA
355	Einzahlungen aus dem Abgang von Finanzinstrumenten	0,00	0,00	0,00
3550	Einzahlungen aus dem Abgang von Finanzinstrumenten	0,00	0,00	0,00
35	Summe Einzahlungen aus der Finanzierungstätigkeit	0,00	0,00	0,00
361	Auszahlungen aus der Tilgung von Finanzschulden	13.029,16	13.000,00	29,16
3611	Auszahlungen aus empfangenen Darlehen von öffentlichen Körperschaften und Rechtsträgern	0,00	0,00	0,00
3612	Auszahlungen aus empfangenen Darlehen von Beteiligungen	0,00	0,00	0,00
3613	Auszahlungen aus empfangenen Darlehen von Unternehmen und privaten Haushalten	0,00	0,00	0,00
3614	Auszahlungen aus Finanzschulden	13.029,16	13.000,00	29,16
3615	Auszahlungen aus Rückzahlungen von Leasingverbindlichkeiten	0,00	0,00	0,00
363	Auszahlungen infolge eines Kapitaltausches bei derivativen Finanzinstrumenten mit Grundgeschäft	0,00	0,00	0,00
3630	Auszahlungen infolge eines Kapitaltausches bei derivativen Finanzinstrumenten mit Grundgeschäft	0,00	0,00	0,00
365	Auszahlungen für den Erwerb von Finanzinstrumenten	0,00	0,00	0,00
3650	Auszahlungen für den Erwerb von Finanzinstrumenten	0,00	0,00	0,00
36	Summe Auszahlungen aus der Finanzierungstätigkeit	13.029,16	13.000,00	29,16
SA4	Saldo (4) Geldfluss aus der Finanzierungstätigkeit (35 – 36)	-13.029,16	-13.000,00	-29,16
SA5	Saldo (5) Geldfluss aus der voranschlagswirksamen Gebarung (Saldo 3 + Saldo 4)	-86.810,65	-129.700,00	42.889,35

Unterricht, Erziehung, Sport und Wissenschaft (Gruppe 2)

MVAG	Mittelverwendungs- und aufbringungsgruppen (1. und 2. Ebene)	RA 2025	VA 2025	RA - VA
311	Einzahlungen aus operativer Verwaltungstätigkeit	165.523,79	172.900,00	-7.376,21
3111	Einzahlungen aus eigenen Abgaben	0,00	0,00	0,00
3112	Einzahlungen aus Ertragsanteilen	0,00	0,00	0,00
3113	Einzahlungen aus Gebühren	0,00	0,00	0,00
3114	Einzahlungen aus Leistungen	144.522,38	139.600,00	4.922,38
3115	Einzahlungen aus Besitz und wirtschaftlicher Tätigkeit	12.517,70	33.000,00	-20.482,30
3116	Einzahlungen aus Veräußerung von geringwertigen Wirtschaftsgütern (GWG) und sonstige Einzahlungen	8.483,71	300,00	8.183,71
312	Einzahlungen aus Transfers	907.195,37	781.000,00	126.195,37
3121	Transferzahlungen von Trägern des öffentlichen Rechts	907.195,37	781.000,00	126.195,37
3122	Transferzahlungen von Beteiligten	0,00	0,00	0,00
3123	Transferzahlungen von Unternehmen (inkl. Finanzunternehmen)	0,00	0,00	0,00
3124	Transferzahlungen von Haushalten und Organisationen ohne Erwerbscharakter	0,00	0,00	0,00
3125	Transferzahlungen vom Ausland	0,00	0,00	0,00
3126	Investitions- und Tilgungszuschüsse zwischen Unternehmungen und Betrieben der Gebietskörperschaft und der Gebietskörperschaft	0,00	0,00	0,00
313	Einzahlungen aus Finanzerträgen	0,00	0,00	0,00
3131	Einzahlungen aus Zinserträgen	0,00	0,00	0,00
3132	Einzahlungen aus Zinsen aus derivativen Finanzinstrumenten mit und ohne Grundgeschäft	0,00	0,00	0,00
3133	Einzahlungen aus Gewinnentnahmen von marktbestimmten Betrieben	0,00	0,00	0,00
3134	Sonstige Einzahlungen aus Finanzerträgen	0,00	0,00	0,00
3135	Einzahlungen aus Dividenden/Gewinnausschüttungen	0,00	0,00	0,00
31	Summe Einzahlungen operative Gebarung	1.072.719,16	953.900,00	118.819,16
321	Auszahlungen aus Personalaufwand	1.064.823,62	1.096.500,00	-31.676,38
3211	Auszahlungen für Personalaufwand (Bezüge, Nebengebühren, und Mehrleistungsvergütungen)	850.127,33	871.600,00	-21.472,67
3212	Auszahlungen für gesetzliche und freiwillige Sozialaufwendungen	214.696,29	224.900,00	-10.203,71
3213	Auszahlungen aus sonstigem Personalaufwand	0,00	0,00	0,00
322	Auszahlungen aus Sachaufwand	865.788,74	902.600,00	-36.811,26
3221	Auszahlungen für Gebrauchs- und Verbrauchsgüter, Handelswaren	78.888,93	79.900,00	-1.011,07
3222	Auszahlungen für Verwaltungs- und Betriebsaufwand	20.709,72	44.300,00	-23.590,28
3223	Auszahlungen für Leasing- und Mietaufwand	0,00	0,00	0,00
3224	Auszahlungen für Instandhaltung	42.727,84	58.900,00	-16.172,16
3225	Sonstige Auszahlungen aus Sachaufwand	723.462,25	719.500,00	3.962,25
3226	Auszahlungen aus der Inanspruchnahme von Haftungen	0,00	0,00	0,00
323	Auszahlungen aus Transfers	20.832,10	18.800,00	2.032,10
3231	Transferzahlungen an Träger des öffentlichen Rechts	0,00	300,00	-300,00

Unterricht, Erziehung, Sport und Wissenschaft (Gruppe 2)

MVAG	Mittelverwendungs- und aufbringungsgruppen (1. und 2. Ebene)	RA 2025	VA 2025	RA - VA
3232	Transferzahlungen an Beteiligungen	0,00	0,00	0,00
3233	Transferzahlungen an Unternehmen (inkl. Finanzunternehmen)	0,00	0,00	0,00
3234	Transferzahlungen an Haushalte und Organisationen ohne Erwerbscharakter	20.832,10	18.500,00	2.332,10
3235	Transferzahlungen an das Ausland	0,00	0,00	0,00
3236	Investitions- und Tilgungszuschüsse zwischen Unternehmungen und Betrieben der Gebietskörperschaft und der Gebietskörperschaft	0,00	0,00	0,00
324	Auszahlungen aus Finanzaufwand	35.819,61	38.400,00	-2.580,39
3241	Auszahlungen für Zinsen	35.819,61	38.400,00	-2.580,39
3242	Auszahlungen für Zinsen aus derivativen Finanzinstrumenten mit und ohne Grundgeschäft	0,00	0,00	0,00
3243	Auszahlungen aus Gewinnentnahmen von marktbestimmten Betrieben	0,00	0,00	0,00
3244	Sonstige Auszahlungen aus Finanzaufwendungen	0,00	0,00	0,00
32	Summe Auszahlungen operative Gebarung	1.987.264,07	2.056.300,00	-69.035,93
SA1	Saldo (1) Geldfluss aus der operativen Gebarung (31 – 32)	-914.544,91	-1.102.400,00	187.855,09
331	Einzahlungen aus der Investitionstätigkeit	0,00	0,00	0,00
3311	Einzahlungen aus der Veräußerung von immateriellem Vermögen	0,00	0,00	0,00
3312	Einzahlungen aus der Veräußerung von Grundstücken und Grundstückeinrichtungen	0,00	0,00	0,00
3313	Einzahlungen aus der Veräußerung von Gebäuden und Bauten	0,00	0,00	0,00
3314	Einzahlungen aus der Veräußerung von technischen Anlagen, Fahrzeugen und Maschinen	0,00	0,00	0,00
3315	Einzahlungen aus der Veräußerung von Amts-, Betriebs- und Geschäftsausstattung	0,00	0,00	0,00
3316	Einzahlungen aus der Veräußerung von Kulturgütern	0,00	0,00	0,00
3317	Einzahlungen aus der Veräußerung von Beteiligungen	0,00	0,00	0,00
3318	Einzahlungen aus der Veräußerung von kofinanzierten Schutzbauten	0,00	0,00	0,00
332	Einzahlungen aus der Rückzahlung von Darlehen sowie gewährten Vorschüssen	0,00	0,00	0,00
3321	Einzahlungen aus Darlehen an Träger des öffentlichen Rechts	0,00	0,00	0,00
3322	Einzahlungen aus Darlehen an Beteiligungen	0,00	0,00	0,00
3323	Einzahlungen aus Darlehen an Unternehmen und Haushalte	0,00	0,00	0,00
3325	Einzahlungen aus Vorschüssen und Anzahlungen	0,00	0,00	0,00
333	Einzahlungen aus Kapitaltransfers	2.400,00	0,00	2.400,00
3331	Kapitaltransferzahlungen von Trägern des öffentlichen Rechts	2.400,00	0,00	2.400,00
3332	Kapitaltransferzahlungen von Beteiligungen	0,00	0,00	0,00
3333	Kapitaltransferzahlungen von Unternehmen	0,00	0,00	0,00
3334	Kapitaltransferzahlungen von Haushalten und Organisationen ohne Erwerbscharakter	0,00	0,00	0,00
3335	Kapitaltransferzahlungen vom Ausland	0,00	0,00	0,00

Unterricht, Erziehung, Sport und Wissenschaft (Gruppe 2)

MVAG	Mittelverwendungs- und aufbringungsgruppen (1. und 2. Ebene)	RA 2025	VA 2025	RA - VA
33	Summe Einzahlungen investive Gebarung	2.400,00	0,00	2.400,00
341	Auszahlungen aus der Investitionstätigkeit	8.814,86	9.800,00	-985,14
3411	Auszahlungen für den Erwerb von immateriellem Vermögen	0,00	0,00	0,00
3412	Auszahlungen für den Erwerb von Grundstücken und Grundstückseinrichtungen	0,00	100,00	-100,00
3413	Auszahlungen für den Erwerb von Gebäuden und Bauten	0,00	0,00	0,00
3414	Auszahlungen für den Erwerb von technischen Anlagen, Fahrzeugen und Maschinen	0,00	0,00	0,00
3415	Auszahlungen für den Erwerb von Amts-, Betriebs- und Geschäftsausstattung	8.814,86	9.700,00	-885,14
3416	Auszahlungen für den Erwerb von Kulturgütern	0,00	0,00	0,00
3417	Auszahlungen für den Erwerb von Beteiligungen	0,00	0,00	0,00
3418	Auszahlungen für den Erwerb von kofinanzierten Schutzbauten	0,00	0,00	0,00
342	Auszahlungen aus der Gewährung von Darlehen sowie gewährten Vorschüssen	0,00	0,00	0,00
3421	Auszahlungen von Darlehen an Träger des öffentlichen Rechts	0,00	0,00	0,00
3422	Auszahlungen von Darlehen an Beteiligungen	0,00	0,00	0,00
3423	Auszahlungen von Darlehen an Unternehmen und Haushalte	0,00	0,00	0,00
3425	Auszahlungen von Vorschüssen und Anzahlungen	0,00	0,00	0,00
343	Auszahlungen aus Kapitaltransfers	113.392,32	91.700,00	21.692,32
3431	Kapitaltransferzahlungen an Träger des öffentlichen Rechts	113.392,32	91.700,00	21.692,32
3432	Kapitaltransferzahlungen an Beteiligungen	0,00	0,00	0,00
3433	Kapitaltransferzahlungen an Unternehmen (Finanzunternehmen)	0,00	0,00	0,00
3434	Kapitaltransferzahlungen an Haushalte und Organisationen ohne Erwerbscharakter	0,00	0,00	0,00
3435	Kapitaltransferzahlungen an das Ausland	0,00	0,00	0,00
34	Summe Auszahlungen investive Gebarung	122.207,18	101.500,00	20.707,18
SA2	Saldo (2) Geldfluss aus der investiven Gebarung (33 – 34)	-119.807,18	-101.500,00	-18.307,18
SA3	Saldo (3) Nettofinanzierungssaldo (Saldo 1 + Saldo 2)	-1.034.352,09	-1.203.900,00	169.547,91
351	Einzahlungen aus der Aufnahme von Finanzschulden	0,00	0,00	0,00
3511	Einzahlungen aus empfangenen Darlehen von öffentlichen Körperschaften und Rechtsträgern	0,00	0,00	0,00
3512	Einzahlungen aus empfangenen Darlehen von Beteiligungen	0,00	0,00	0,00
3513	Einzahlungen aus empfangenen Darlehen von Unternehmen und privaten Haushalten	0,00	0,00	0,00
3514	Einzahlungen aus Finanzschulden (Finanzunternehmen)	0,00	0,00	0,00
3515	Einzahlungen aus Aufnahmen von Leasingverbindlichkeiten	0,00	0,00	0,00
353	Einzahlungen infolge eines Kapitaltausches bei derivativen Finanzinstrumenten mit Grundgeschäft	0,00	0,00	0,00
3530	Einzahlungen infolge eines Kapitaltausches bei derivativen Finanzinstrumenten mit Grundgeschäft	0,00	0,00	0,00

Unterricht, Erziehung, Sport und Wissenschaft (Gruppe 2)

MVAG	Mittelverwendungs- und aufbringungsgruppen (1. und 2. Ebene)	RA 2025	VA 2025	RA - VA
355	Einzahlungen aus dem Abgang von Finanzinstrumenten	0,00	0,00	0,00
3550	Einzahlungen aus dem Abgang von Finanzinstrumenten	0,00	0,00	0,00
35	Summe Einzahlungen aus der Finanzierungstätigkeit	0,00	0,00	0,00
361	Auszahlungen aus der Tilgung von Finanzschulden	69.647,78	69.700,00	-52,22
3611	Auszahlungen aus empfangenen Darlehen von öffentlichen Körperschaften und Rechtsträgern	0,00	0,00	0,00
3612	Auszahlungen aus empfangenen Darlehen von Beteiligungen	0,00	0,00	0,00
3613	Auszahlungen aus empfangenen Darlehen von Unternehmen und privaten Haushalten	0,00	0,00	0,00
3614	Auszahlungen aus Finanzschulden	69.647,78	69.700,00	-52,22
3615	Auszahlungen aus Rückzahlungen von Leasingverbindlichkeiten	0,00	0,00	0,00
363	Auszahlungen infolge eines Kapitaltausches bei derivativen Finanzinstrumenten mit Grundgeschäft	0,00	0,00	0,00
3630	Auszahlungen infolge eines Kapitaltausches bei derivativen Finanzinstrumenten mit Grundgeschäft	0,00	0,00	0,00
365	Auszahlungen für den Erwerb von Finanzinstrumenten	0,00	0,00	0,00
3650	Auszahlungen für den Erwerb von Finanzinstrumenten	0,00	0,00	0,00
36	Summe Auszahlungen aus der Finanzierungstätigkeit	69.647,78	69.700,00	-52,22
SA4	Saldo (4) Geldfluss aus der Finanzierungstätigkeit (35 – 36)	-69.647,78	-69.700,00	52,22
SA5	Saldo (5) Geldfluss aus der voranschlagswirksamen Gebarung (Saldo 3 + Saldo 4)	-1.103.999,87	-1.273.600,00	169.600,13

Kunst, Kultur und Kultus (Gruppe 3)

MVAG	Mittelverwendungs- und aufbringungsgruppen (1. und 2. Ebene)	RA 2025	VA 2025	RA - VA
311	Einzahlungen aus operativer Verwaltungstätigkeit	64.888,06	74.300,00	-9.411,94
3111	Einzahlungen aus eigenen Abgaben	0,00	0,00	0,00
3112	Einzahlungen aus Ertragsanteilen	0,00	0,00	0,00
3113	Einzahlungen aus Gebühren	0,00	0,00	0,00
3114	Einzahlungen aus Leistungen	0,00	0,00	0,00
3115	Einzahlungen aus Besitz und wirtschaftlicher Tätigkeit	6.833,33	5.400,00	1.433,33
3116	Einzahlungen aus Veräußerung von geringwertigen Wirtschaftsgütern (GWG) und sonstige Einzahlungen	58.054,73	68.900,00	-10.845,27
312	Einzahlungen aus Transfers	11.500,00	17.500,00	-6.000,00
3121	Transferzahlungen von Trägern des öffentlichen Rechts	11.500,00	17.500,00	-6.000,00
3122	Transferzahlungen von Beteiligten	0,00	0,00	0,00
3123	Transferzahlungen von Unternehmen (inkl. Finanzunternehmen)	0,00	0,00	0,00
3124	Transferzahlungen von Haushalten und Organisationen ohne Erwerbscharakter	0,00	0,00	0,00
3125	Transferzahlungen vom Ausland	0,00	0,00	0,00
3126	Investitions- und Tilgungszuschüsse zwischen Unternehmungen und Betrieben der Gebietskörperschaft und der Gebietskörperschaft	0,00	0,00	0,00
313	Einzahlungen aus Finanzerträgen	0,00	0,00	0,00
3131	Einzahlungen aus Zinserträgen	0,00	0,00	0,00
3132	Einzahlungen aus Zinsen aus derivativen Finanzinstrumenten mit und ohne Grundgeschäft	0,00	0,00	0,00
3133	Einzahlungen aus Gewinnentnahmen von marktbestimmten Betrieben	0,00	0,00	0,00
3134	Sonstige Einzahlungen aus Finanzerträgen	0,00	0,00	0,00
3135	Einzahlungen aus Dividenden/Gewinnausschüttungen	0,00	0,00	0,00
31	Summe Einzahlungen operative Gebarung	76.388,06	91.800,00	-15.411,94
321	Auszahlungen aus Personalaufwand	0,00	0,00	0,00
3211	Auszahlungen für Personalaufwand (Bezüge, Nebengebühren, und Mehrleistungsvergütungen)	0,00	0,00	0,00
3212	Auszahlungen für gesetzliche und freiwillige Sozialaufwendungen	0,00	0,00	0,00
3213	Auszahlungen aus sonstigem Personalaufwand	0,00	0,00	0,00
322	Auszahlungen aus Sachaufwand	264.443,06	268.400,00	-3.956,94
3221	Auszahlungen für Gebrauchs- und Verbrauchsgüter, Handelswaren	174,22	1.800,00	-1.625,78
3222	Auszahlungen für Verwaltungs- und Betriebsaufwand	2.446,51	1.400,00	1.046,51
3223	Auszahlungen für Leasing- und Mietaufwand	0,00	0,00	0,00
3224	Auszahlungen für Instandhaltung	764,40	6.500,00	-5.735,60
3225	Sonstige Auszahlungen aus Sachaufwand	261.057,93	258.700,00	2.357,93
3226	Auszahlungen aus der Inanspruchnahme von Haftungen	0,00	0,00	0,00
323	Auszahlungen aus Transfers	14.673,80	15.200,00	-526,20
3231	Transferzahlungen an Träger des öffentlichen Rechts	0,00	0,00	0,00

Kunst, Kultur und Kultus (Gruppe 3)

MVAG	Mittelverwendungs- und aufbringungsgruppen (1. und 2. Ebene)	RA 2025	VA 2025	RA - VA
3232	Transferzahlungen an Beteiligungen	0,00	0,00	0,00
3233	Transferzahlungen an Unternehmen (inkl. Finanzunternehmen)	0,00	0,00	0,00
3234	Transferzahlungen an Haushalte und Organisationen ohne Erwerbscharakter	14.673,80	15.200,00	-526,20
3235	Transferzahlungen an das Ausland	0,00	0,00	0,00
3236	Investitions- und Tilgungszuschüsse zwischen Unternehmungen und Betrieben der Gebietskörperschaft und der Gebietskörperschaft	0,00	0,00	0,00
324	Auszahlungen aus Finanzaufwand	1.394,86	1.400,00	-5,14
3241	Auszahlungen für Zinsen	1.394,86	1.400,00	-5,14
3242	Auszahlungen für Zinsen aus derivativen Finanzinstrumenten mit und ohne Grundgeschäft	0,00	0,00	0,00
3243	Auszahlungen aus Gewinnentnahmen von marktbestimmten Betrieben	0,00	0,00	0,00
3244	Sonstige Auszahlungen aus Finanzaufwendungen	0,00	0,00	0,00
32	Summe Auszahlungen operative Gebarung	280.511,72	285.000,00	-4.488,28
SA1	Saldo (1) Geldfluss aus der operativen Gebarung (31 – 32)	-204.123,66	-193.200,00	-10.923,66
331	Einzahlungen aus der Investitionstätigkeit	0,00	0,00	0,00
3311	Einzahlungen aus der Veräußerung von immateriellem Vermögen	0,00	0,00	0,00
3312	Einzahlungen aus der Veräußerung von Grundstücken und Grundstückeinrichtungen	0,00	0,00	0,00
3313	Einzahlungen aus der Veräußerung von Gebäuden und Bauten	0,00	0,00	0,00
3314	Einzahlungen aus der Veräußerung von technischen Anlagen, Fahrzeugen und Maschinen	0,00	0,00	0,00
3315	Einzahlungen aus der Veräußerung von Amts-, Betriebs- und Geschäftsausstattung	0,00	0,00	0,00
3316	Einzahlungen aus der Veräußerung von Kulturgütern	0,00	0,00	0,00
3317	Einzahlungen aus der Veräußerung von Beteiligungen	0,00	0,00	0,00
3318	Einzahlungen aus der Veräußerung von kofinanzierten Schutzbauten	0,00	0,00	0,00
332	Einzahlungen aus der Rückzahlung von Darlehen sowie gewährten Vorschüssen	0,00	0,00	0,00
3321	Einzahlungen aus Darlehen an Träger des öffentlichen Rechts	0,00	0,00	0,00
3322	Einzahlungen aus Darlehen an Beteiligungen	0,00	0,00	0,00
3323	Einzahlungen aus Darlehen an Unternehmen und Haushalte	0,00	0,00	0,00
3325	Einzahlungen aus Vorschüssen und Anzahlungen	0,00	0,00	0,00
333	Einzahlungen aus Kapitaltransfers	0,00	0,00	0,00
3331	Kapitaltransferzahlungen von Trägern des öffentlichen Rechts	0,00	0,00	0,00
3332	Kapitaltransferzahlungen von Beteiligungen	0,00	0,00	0,00
3333	Kapitaltransferzahlungen von Unternehmen	0,00	0,00	0,00
3334	Kapitaltransferzahlungen von Haushalten und Organisationen ohne Erwerbscharakter	0,00	0,00	0,00
3335	Kapitaltransferzahlungen vom Ausland	0,00	0,00	0,00

Kunst, Kultur und Kultus (Gruppe 3)

MVAG	Mittelverwendungs- und aufbringungsgruppen (1. und 2. Ebene)	RA 2025	VA 2025	RA - VA
33	Summe Einzahlungen investive Gebarung	0,00	0,00	0,00
341	Auszahlungen aus der Investitionstätigkeit	0,00	0,00	0,00
3411	Auszahlungen für den Erwerb von immateriellem Vermögen	0,00	0,00	0,00
3412	Auszahlungen für den Erwerb von Grundstücken und Grundstückseinrichtungen	0,00	0,00	0,00
3413	Auszahlungen für den Erwerb von Gebäuden und Bauten	0,00	0,00	0,00
3414	Auszahlungen für den Erwerb von technischen Anlagen, Fahrzeugen und Maschinen	0,00	0,00	0,00
3415	Auszahlungen für den Erwerb von Amts-, Betriebs- und Geschäftsausstattung	0,00	0,00	0,00
3416	Auszahlungen für den Erwerb von Kulturgütern	0,00	0,00	0,00
3417	Auszahlungen für den Erwerb von Beteiligungen	0,00	0,00	0,00
3418	Auszahlungen für den Erwerb von kofinanzierten Schutzbauten	0,00	0,00	0,00
342	Auszahlungen aus der Gewährung von Darlehen sowie gewährten Vorschüssen	0,00	0,00	0,00
3421	Auszahlungen von Darlehen an Träger des öffentlichen Rechts	0,00	0,00	0,00
3422	Auszahlungen von Darlehen an Beteiligungen	0,00	0,00	0,00
3423	Auszahlungen von Darlehen an Unternehmen und Haushalte	0,00	0,00	0,00
3425	Auszahlungen von Vorschüssen und Anzahlungen	0,00	0,00	0,00
343	Auszahlungen aus Kapitaltransfers	0,00	0,00	0,00
3431	Kapitaltransferzahlungen an Träger des öffentlichen Rechts	0,00	0,00	0,00
3432	Kapitaltransferzahlungen an Beteiligungen	0,00	0,00	0,00
3433	Kapitaltransferzahlungen an Unternehmen (Finanzunternehmen)	0,00	0,00	0,00
3434	Kapitaltransferzahlungen an Haushalte und Organisationen ohne Erwerbscharakter	0,00	0,00	0,00
3435	Kapitaltransferzahlungen an das Ausland	0,00	0,00	0,00
34	Summe Auszahlungen investive Gebarung	0,00	0,00	0,00
SA2	Saldo (2) Geldfluss aus der investiven Gebarung (33 – 34)	0,00	0,00	0,00
SA3	Saldo (3) Nettofinanzierungssaldo (Saldo 1 + Saldo 2)	-204.123,66	-193.200,00	-10.923,66
351	Einzahlungen aus der Aufnahme von Finanzschulden	0,00	0,00	0,00
3511	Einzahlungen aus empfangenen Darlehen von öffentlichen Körperschaften und Rechtsträgern	0,00	0,00	0,00
3512	Einzahlungen aus empfangenen Darlehen von Beteiligungen	0,00	0,00	0,00
3513	Einzahlungen aus empfangenen Darlehen von Unternehmen und privaten Haushalten	0,00	0,00	0,00
3514	Einzahlungen aus Finanzschulden (Finanzunternehmen)	0,00	0,00	0,00
3515	Einzahlungen aus Aufnahmen von Leasingverbindlichkeiten	0,00	0,00	0,00
353	Einzahlungen infolge eines Kapitaltausches bei derivativen Finanzinstrumenten mit Grundgeschäft	0,00	0,00	0,00
3530	Einzahlungen infolge eines Kapitaltausches bei derivativen Finanzinstrumenten mit Grundgeschäft	0,00	0,00	0,00

Kunst, Kultur und Kultus (Gruppe 3)

MVAG	Mittelverwendungs- und aufbringungsgruppen (1. und 2. Ebene)	RA 2025	VA 2025	RA - VA
355	Einzahlungen aus dem Abgang von Finanzinstrumenten	0,00	0,00	0,00
3550	Einzahlungen aus dem Abgang von Finanzinstrumenten	0,00	0,00	0,00
35	Summe Einzahlungen aus der Finanzierungstätigkeit	0,00	0,00	0,00
361	Auszahlungen aus der Tilgung von Finanzschulden	2.885,30	2.900,00	-14,70
3611	Auszahlungen aus empfangenen Darlehen von öffentlichen Körperschaften und Rechtsträgern	0,00	0,00	0,00
3612	Auszahlungen aus empfangenen Darlehen von Beteiligungen	0,00	0,00	0,00
3613	Auszahlungen aus empfangenen Darlehen von Unternehmen und privaten Haushalten	0,00	0,00	0,00
3614	Auszahlungen aus Finanzschulden	2.885,30	2.900,00	-14,70
3615	Auszahlungen aus Rückzahlungen von Leasingverbindlichkeiten	0,00	0,00	0,00
363	Auszahlungen infolge eines Kapitaltausches bei derivativen Finanzinstrumenten mit Grundgeschäft	0,00	0,00	0,00
3630	Auszahlungen infolge eines Kapitaltausches bei derivativen Finanzinstrumenten mit Grundgeschäft	0,00	0,00	0,00
365	Auszahlungen für den Erwerb von Finanzinstrumenten	0,00	0,00	0,00
3650	Auszahlungen für den Erwerb von Finanzinstrumenten	0,00	0,00	0,00
36	Summe Auszahlungen aus der Finanzierungstätigkeit	2.885,30	2.900,00	-14,70
SA4	Saldo (4) Geldfluss aus der Finanzierungstätigkeit (35 – 36)	-2.885,30	-2.900,00	14,70
SA5	Saldo (5) Geldfluss aus der voranschlagswirksamen Gebarung (Saldo 3 + Saldo 4)	-207.008,96	-196.100,00	-10.908,96

Soziale Wohlfahrt und Wohnbauförderung (Gruppe 4)

MVAG	Mittelverwendungs- und aufbringungsgruppen (1. und 2. Ebene)	RA 2025	VA 2025	RA - VA
311	Einzahlungen aus operativer Verwaltungstätigkeit	215,20	100,00	115,20
3111	Einzahlungen aus eigenen Abgaben	0,00	0,00	0,00
3112	Einzahlungen aus Ertragsanteilen	0,00	0,00	0,00
3113	Einzahlungen aus Gebühren	0,00	0,00	0,00
3114	Einzahlungen aus Leistungen	0,00	0,00	0,00
3115	Einzahlungen aus Besitz und wirtschaftlicher Tätigkeit	0,00	0,00	0,00
3116	Einzahlungen aus Veräußerung von geringwertigen Wirtschaftsgütern (GWG) und sonstige Einzahlungen	215,20	100,00	115,20
312	Einzahlungen aus Transfers	124,00	1.600,00	-1.476,00
3121	Transferzahlungen von Trägern des öffentlichen Rechts	124,00	1.600,00	-1.476,00
3122	Transferzahlungen von Beteiligten	0,00	0,00	0,00
3123	Transferzahlungen von Unternehmen (inkl. Finanzunternehmen)	0,00	0,00	0,00
3124	Transferzahlungen von Haushalten und Organisationen ohne Erwerbscharakter	0,00	0,00	0,00
3125	Transferzahlungen vom Ausland	0,00	0,00	0,00
3126	Investitions- und Tilgungszuschüsse zwischen Unternehmungen und Betrieben der Gebietskörperschaft und der Gebietskörperschaft	0,00	0,00	0,00
313	Einzahlungen aus Finanzerträgen	0,00	0,00	0,00
3131	Einzahlungen aus Zinserträgen	0,00	0,00	0,00
3132	Einzahlungen aus Zinsen aus derivativen Finanzinstrumenten mit und ohne Grundgeschäft	0,00	0,00	0,00
3133	Einzahlungen aus Gewinnentnahmen von marktbestimmten Betrieben	0,00	0,00	0,00
3134	Sonstige Einzahlungen aus Finanzerträgen	0,00	0,00	0,00
3135	Einzahlungen aus Dividenden/Gewinnausschüttungen	0,00	0,00	0,00
31	Summe Einzahlungen operative Gebarung	339,20	1.700,00	-1.360,80
321	Auszahlungen aus Personalaufwand	0,00	0,00	0,00
3211	Auszahlungen für Personalaufwand (Bezüge, Nebengebühren, und Mehrleistungsvergütungen)	0,00	0,00	0,00
3212	Auszahlungen für gesetzliche und freiwillige Sozialaufwendungen	0,00	0,00	0,00
3213	Auszahlungen aus sonstigem Personalaufwand	0,00	0,00	0,00
322	Auszahlungen aus Sachaufwand	27.989,40	24.900,00	3.089,40
3221	Auszahlungen für Gebrauchs- und Verbrauchsgüter, Handelswaren	0,00	800,00	-800,00
3222	Auszahlungen für Verwaltungs- und Betriebsaufwand	0,00	0,00	0,00
3223	Auszahlungen für Leasing- und Mietaufwand	0,00	0,00	0,00
3224	Auszahlungen für Instandhaltung	0,00	0,00	0,00
3225	Sonstige Auszahlungen aus Sachaufwand	27.989,40	24.100,00	3.889,40
3226	Auszahlungen aus der Inanspruchnahme von Haftungen	0,00	0,00	0,00
323	Auszahlungen aus Transfers	755.438,73	751.900,00	3.538,73
3231	Transferzahlungen an Träger des öffentlichen Rechts	739.898,95	742.800,00	-2.901,05

Soziale Wohlfahrt und Wohnbauförderung (Gruppe 4)

MVAG	Mittelverwendungs- und aufbringungsgruppen (1. und 2. Ebene)	RA 2025	VA 2025	RA - VA
3232	Transferzahlungen an Beteiligungen	0,00	0,00	0,00
3233	Transferzahlungen an Unternehmen (inkl. Finanzunternehmen)	0,00	0,00	0,00
3234	Transferzahlungen an Haushalte und Organisationen ohne Erwerbscharakter	15.539,78	9.100,00	6.439,78
3235	Transferzahlungen an das Ausland	0,00	0,00	0,00
3236	Investitions- und Tilgungszuschüsse zwischen Unternehmungen und Betrieben der Gebietskörperschaft und der Gebietskörperschaft	0,00	0,00	0,00
324	Auszahlungen aus Finanzaufwand	0,00	0,00	0,00
3241	Auszahlungen für Zinsen	0,00	0,00	0,00
3242	Auszahlungen für Zinsen aus derivativen Finanzinstrumenten mit und ohne Grundgeschäft	0,00	0,00	0,00
3243	Auszahlungen aus Gewinnentnahmen von marktbestimmten Betrieben	0,00	0,00	0,00
3244	Sonstige Auszahlungen aus Finanzaufwendungen	0,00	0,00	0,00
32	Summe Auszahlungen operative Gebarung	783.428,13	776.800,00	6.628,13
SA1	Saldo (1) Geldfluss aus der operativen Gebarung (31 – 32)	-783.088,93	-775.100,00	-7.988,93
331	Einzahlungen aus der Investitionstätigkeit	0,00	0,00	0,00
3311	Einzahlungen aus der Veräußerung von immateriellem Vermögen	0,00	0,00	0,00
3312	Einzahlungen aus der Veräußerung von Grundstücken und Grundstückeinrichtungen	0,00	0,00	0,00
3313	Einzahlungen aus der Veräußerung von Gebäuden und Bauten	0,00	0,00	0,00
3314	Einzahlungen aus der Veräußerung von technischen Anlagen, Fahrzeugen und Maschinen	0,00	0,00	0,00
3315	Einzahlungen aus der Veräußerung von Amts-, Betriebs- und Geschäftsausstattung	0,00	0,00	0,00
3316	Einzahlungen aus der Veräußerung von Kulturgütern	0,00	0,00	0,00
3317	Einzahlungen aus der Veräußerung von Beteiligungen	0,00	0,00	0,00
3318	Einzahlungen aus der Veräußerung von kofinanzierten Schutzbauten	0,00	0,00	0,00
332	Einzahlungen aus der Rückzahlung von Darlehen sowie gewährten Vorschüssen	0,00	0,00	0,00
3321	Einzahlungen aus Darlehen an Träger des öffentlichen Rechts	0,00	0,00	0,00
3322	Einzahlungen aus Darlehen an Beteiligungen	0,00	0,00	0,00
3323	Einzahlungen aus Darlehen an Unternehmen und Haushalte	0,00	0,00	0,00
3325	Einzahlungen aus Vorschüssen und Anzahlungen	0,00	0,00	0,00
333	Einzahlungen aus Kapitaltransfers	0,00	0,00	0,00
3331	Kapitaltransferzahlungen von Trägern des öffentlichen Rechts	0,00	0,00	0,00
3332	Kapitaltransferzahlungen von Beteiligungen	0,00	0,00	0,00
3333	Kapitaltransferzahlungen von Unternehmen	0,00	0,00	0,00
3334	Kapitaltransferzahlungen von Haushalten und Organisationen ohne Erwerbscharakter	0,00	0,00	0,00
3335	Kapitaltransferzahlungen vom Ausland	0,00	0,00	0,00

Soziale Wohlfahrt und Wohnbauförderung (Gruppe 4)

MVAG	Mittelverwendungs- und aufbringungsgruppen (1. und 2. Ebene)	RA 2025	VA 2025	RA - VA
33	Summe Einzahlungen investive Gebarung	0,00	0,00	0,00
341	Auszahlungen aus der Investitionstätigkeit	0,00	0,00	0,00
3411	Auszahlungen für den Erwerb von immateriellem Vermögen	0,00	0,00	0,00
3412	Auszahlungen für den Erwerb von Grundstücken und Grundstückseinrichtungen	0,00	0,00	0,00
3413	Auszahlungen für den Erwerb von Gebäuden und Bauten	0,00	0,00	0,00
3414	Auszahlungen für den Erwerb von technischen Anlagen, Fahrzeugen und Maschinen	0,00	0,00	0,00
3415	Auszahlungen für den Erwerb von Amts-, Betriebs- und Geschäftsausstattung	0,00	0,00	0,00
3416	Auszahlungen für den Erwerb von Kulturgütern	0,00	0,00	0,00
3417	Auszahlungen für den Erwerb von Beteiligungen	0,00	0,00	0,00
3418	Auszahlungen für den Erwerb von kofinanzierten Schutzbauten	0,00	0,00	0,00
342	Auszahlungen aus der Gewährung von Darlehen sowie gewährten Vorschüssen	0,00	0,00	0,00
3421	Auszahlungen von Darlehen an Träger des öffentlichen Rechts	0,00	0,00	0,00
3422	Auszahlungen von Darlehen an Beteiligungen	0,00	0,00	0,00
3423	Auszahlungen von Darlehen an Unternehmen und Haushalte	0,00	0,00	0,00
3425	Auszahlungen von Vorschüssen und Anzahlungen	0,00	0,00	0,00
343	Auszahlungen aus Kapitaltransfers	109,50	200,00	-90,50
3431	Kapitaltransferzahlungen an Träger des öffentlichen Rechts	0,00	0,00	0,00
3432	Kapitaltransferzahlungen an Beteiligungen	0,00	0,00	0,00
3433	Kapitaltransferzahlungen an Unternehmen (Finanzunternehmen)	0,00	0,00	0,00
3434	Kapitaltransferzahlungen an Haushalte und Organisationen ohne Erwerbscharakter	109,50	200,00	-90,50
3435	Kapitaltransferzahlungen an das Ausland	0,00	0,00	0,00
34	Summe Auszahlungen investive Gebarung	109,50	200,00	-90,50
SA2	Saldo (2) Geldfluss aus der investiven Gebarung (33 – 34)	-109,50	-200,00	90,50
SA3	Saldo (3) Nettofinanzierungssaldo (Saldo 1 + Saldo 2)	-783.198,43	-775.300,00	-7.898,43
351	Einzahlungen aus der Aufnahme von Finanzschulden	0,00	0,00	0,00
3511	Einzahlungen aus empfangenen Darlehen von öffentlichen Körperschaften und Rechtsträgern	0,00	0,00	0,00
3512	Einzahlungen aus empfangenen Darlehen von Beteiligungen	0,00	0,00	0,00
3513	Einzahlungen aus empfangenen Darlehen von Unternehmen und privaten Haushalten	0,00	0,00	0,00
3514	Einzahlungen aus Finanzschulden (Finanzunternehmen)	0,00	0,00	0,00
3515	Einzahlungen aus Aufnahmen von Leasingverbindlichkeiten	0,00	0,00	0,00
353	Einzahlungen infolge eines Kapitaltausches bei derivativen Finanzinstrumenten mit Grundgeschäft	0,00	0,00	0,00
3530	Einzahlungen infolge eines Kapitaltausches bei derivativen Finanzinstrumenten mit Grundgeschäft	0,00	0,00	0,00

Soziale Wohlfahrt und Wohnbauförderung (Gruppe 4)

MVAG	Mittelverwendungs- und aufbringungsgruppen (1. und 2. Ebene)	RA 2025	VA 2025	RA - VA
355	Einzahlungen aus dem Abgang von Finanzinstrumenten	0,00	0,00	0,00
3550	Einzahlungen aus dem Abgang von Finanzinstrumenten	0,00	0,00	0,00
35	Summe Einzahlungen aus der Finanzierungstätigkeit	0,00	0,00	0,00
361	Auszahlungen aus der Tilgung von Finanzschulden	0,00	0,00	0,00
3611	Auszahlungen aus empfangenen Darlehen von öffentlichen Körperschaften und Rechtsträgern	0,00	0,00	0,00
3612	Auszahlungen aus empfangenen Darlehen von Beteiligungen	0,00	0,00	0,00
3613	Auszahlungen aus empfangenen Darlehen von Unternehmen und privaten Haushalten	0,00	0,00	0,00
3614	Auszahlungen aus Finanzschulden	0,00	0,00	0,00
3615	Auszahlungen aus Rückzahlungen von Leasingverbindlichkeiten	0,00	0,00	0,00
363	Auszahlungen infolge eines Kapitaltausches bei derivativen Finanzinstrumenten mit Grundgeschäft	0,00	0,00	0,00
3630	Auszahlungen infolge eines Kapitaltausches bei derivativen Finanzinstrumenten mit Grundgeschäft	0,00	0,00	0,00
365	Auszahlungen für den Erwerb von Finanzinstrumenten	0,00	0,00	0,00
3650	Auszahlungen für den Erwerb von Finanzinstrumenten	0,00	0,00	0,00
36	Summe Auszahlungen aus der Finanzierungstätigkeit	0,00	0,00	0,00
SA4	Saldo (4) Geldfluss aus der Finanzierungstätigkeit (35 – 36)	0,00	0,00	0,00
SA5	Saldo (5) Geldfluss aus der voranschlagswirksamen Gebarung (Saldo 3 + Saldo 4)	-783.198,43	-775.300,00	-7.898,43

Gesundheit (Gruppe 5)

MVAG	Mittelverwendungs- und aufbringungsgruppen (1. und 2. Ebene)	RA 2025	VA 2025	RA - VA
311	Einzahlungen aus operativer Verwaltungstätigkeit	7.383,07	8.900,00	-1.516,93
3111	Einzahlungen aus eigenen Abgaben	0,00	0,00	0,00
3112	Einzahlungen aus Ertragsanteilen	0,00	0,00	0,00
3113	Einzahlungen aus Gebühren	0,00	0,00	0,00
3114	Einzahlungen aus Leistungen	1.808,07	7.500,00	-5.691,93
3115	Einzahlungen aus Besitz und wirtschaftlicher Tätigkeit	0,00	0,00	0,00
3116	Einzahlungen aus Veräußerung von geringwertigen Wirtschaftsgütern (GWG) und sonstige Einzahlungen	5.575,00	1.400,00	4.175,00
312	Einzahlungen aus Transfers	118.779,00	131.200,00	-12.421,00
3121	Transferzahlungen von Trägern des öffentlichen Rechts	118.779,00	131.200,00	-12.421,00
3122	Transferzahlungen von Beteiligten	0,00	0,00	0,00
3123	Transferzahlungen von Unternehmen (inkl. Finanzunternehmen)	0,00	0,00	0,00
3124	Transferzahlungen von Haushalten und Organisationen ohne Erwerbscharakter	0,00	0,00	0,00
3125	Transferzahlungen vom Ausland	0,00	0,00	0,00
3126	Investitions- und Tilgungszuschüsse zwischen Unternehmungen und Betrieben der Gebietskörperschaft und der Gebietskörperschaft	0,00	0,00	0,00
313	Einzahlungen aus Finanzerträgen	0,00	0,00	0,00
3131	Einzahlungen aus Zinserträgen	0,00	0,00	0,00
3132	Einzahlungen aus Zinsen aus derivativen Finanzinstrumenten mit und ohne Grundgeschäft	0,00	0,00	0,00
3133	Einzahlungen aus Gewinnentnahmen von marktbestimmten Betrieben	0,00	0,00	0,00
3134	Sonstige Einzahlungen aus Finanzerträgen	0,00	0,00	0,00
3135	Einzahlungen aus Dividenden/Gewinnausschüttungen	0,00	0,00	0,00
31	Summe Einzahlungen operative Gebarung	126.162,07	140.100,00	-13.937,93
321	Auszahlungen aus Personalaufwand	0,00	0,00	0,00
3211	Auszahlungen für Personalaufwand (Bezüge, Nebengebühren, und Mehrleistungsvergütungen)	0,00	0,00	0,00
3212	Auszahlungen für gesetzliche und freiwillige Sozialaufwendungen	0,00	0,00	0,00
3213	Auszahlungen aus sonstigem Personalaufwand	0,00	0,00	0,00
322	Auszahlungen aus Sachaufwand	74.187,45	90.100,00	-15.912,55
3221	Auszahlungen für Verbrauchs- und Verbrauchsgüter, Handelswaren	0,00	100,00	-100,00
3222	Auszahlungen für Verwaltungs- und Betriebsaufwand	0,00	0,00	0,00
3223	Auszahlungen für Leasing- und Mietaufwand	0,00	0,00	0,00
3224	Auszahlungen für Instandhaltung	0,00	0,00	0,00
3225	Sonstige Auszahlungen aus Sachaufwand	74.187,45	90.000,00	-15.812,55
3226	Auszahlungen aus der Inanspruchnahme von Haftungen	0,00	0,00	0,00
323	Auszahlungen aus Transfers	876.221,22	915.600,00	-39.378,78
3231	Transferzahlungen an Träger des öffentlichen Rechts	860.496,22	880.500,00	-20.003,78

Gesundheit (Gruppe 5)

MVAG	Mittelverwendungs- und aufbringungsgruppen (1. und 2. Ebene)	RA 2025	VA 2025	RA - VA
3232	Transferzahlungen an Beteiligungen	0,00	0,00	0,00
3233	Transferzahlungen an Unternehmen (inkl. Finanzunternehmen)	13.806,62	20.000,00	-6.193,38
3234	Transferzahlungen an Haushalte und Organisationen ohne Erwerbscharakter	1.918,38	15.100,00	-13.181,62
3235	Transferzahlungen an das Ausland	0,00	0,00	0,00
3236	Investitions- und Tilgungszuschüsse zwischen Unternehmungen und Betrieben der Gebietskörperschaft und der Gebietskörperschaft	0,00	0,00	0,00
324	Auszahlungen aus Finanzaufwand	0,00	0,00	0,00
3241	Auszahlungen für Zinsen	0,00	0,00	0,00
3242	Auszahlungen für Zinsen aus derivativen Finanzinstrumenten mit und ohne Grundgeschäft	0,00	0,00	0,00
3243	Auszahlungen aus Gewinnentnahmen von marktbestimmten Betrieben	0,00	0,00	0,00
3244	Sonstige Auszahlungen aus Finanzaufwendungen	0,00	0,00	0,00
32	Summe Auszahlungen operative Gebarung	950.408,67	1.005.700,00	-55.291,33
SA1	Saldo (1) Geldfluss aus der operativen Gebarung (31 – 32)	-824.246,60	-865.600,00	41.353,40
331	Einzahlungen aus der Investitionstätigkeit	0,00	0,00	0,00
3311	Einzahlungen aus der Veräußerung von immateriellem Vermögen	0,00	0,00	0,00
3312	Einzahlungen aus der Veräußerung von Grundstücken und Grundstückeinrichtungen	0,00	0,00	0,00
3313	Einzahlungen aus der Veräußerung von Gebäuden und Bauten	0,00	0,00	0,00
3314	Einzahlungen aus der Veräußerung von technischen Anlagen, Fahrzeugen und Maschinen	0,00	0,00	0,00
3315	Einzahlungen aus der Veräußerung von Amts-, Betriebs- und Geschäftsausstattung	0,00	0,00	0,00
3316	Einzahlungen aus der Veräußerung von Kulturgütern	0,00	0,00	0,00
3317	Einzahlungen aus der Veräußerung von Beteiligungen	0,00	0,00	0,00
3318	Einzahlungen aus der Veräußerung von kofinanzierten Schutzbauten	0,00	0,00	0,00
332	Einzahlungen aus der Rückzahlung von Darlehen sowie gewährten Vorschüssen	0,00	0,00	0,00
3321	Einzahlungen aus Darlehen an Träger des öffentlichen Rechts	0,00	0,00	0,00
3322	Einzahlungen aus Darlehen an Beteiligungen	0,00	0,00	0,00
3323	Einzahlungen aus Darlehen an Unternehmen und Haushalte	0,00	0,00	0,00
3325	Einzahlungen aus Vorschüssen und Anzahlungen	0,00	0,00	0,00
333	Einzahlungen aus Kapitaltransfers	0,00	0,00	0,00
3331	Kapitaltransferzahlungen von Trägern des öffentlichen Rechts	0,00	0,00	0,00
3332	Kapitaltransferzahlungen von Beteiligungen	0,00	0,00	0,00
3333	Kapitaltransferzahlungen von Unternehmen	0,00	0,00	0,00
3334	Kapitaltransferzahlungen von Haushalten und Organisationen ohne Erwerbscharakter	0,00	0,00	0,00
3335	Kapitaltransferzahlungen vom Ausland	0,00	0,00	0,00

Gesundheit (Gruppe 5)

MVAG	Mittelverwendungs- und aufbringungsgruppen (1. und 2. Ebene)	RA 2025	VA 2025	RA - VA
33	Summe Einzahlungen investive Gebarung	0,00	0,00	0,00
341	Auszahlungen aus der Investitionstätigkeit	0,00	0,00	0,00
3411	Auszahlungen für den Erwerb von immateriellem Vermögen	0,00	0,00	0,00
3412	Auszahlungen für den Erwerb von Grundstücken und Grundstückseinrichtungen	0,00	0,00	0,00
3413	Auszahlungen für den Erwerb von Gebäuden und Bauten	0,00	0,00	0,00
3414	Auszahlungen für den Erwerb von technischen Anlagen, Fahrzeugen und Maschinen	0,00	0,00	0,00
3415	Auszahlungen für den Erwerb von Amts-, Betriebs- und Geschäftsausstattung	0,00	0,00	0,00
3416	Auszahlungen für den Erwerb von Kulturgütern	0,00	0,00	0,00
3417	Auszahlungen für den Erwerb von Beteiligungen	0,00	0,00	0,00
3418	Auszahlungen für den Erwerb von kofinanzierten Schutzbauten	0,00	0,00	0,00
342	Auszahlungen aus der Gewährung von Darlehen sowie gewährten Vorschüssen	0,00	0,00	0,00
3421	Auszahlungen von Darlehen an Träger des öffentlichen Rechts	0,00	0,00	0,00
3422	Auszahlungen von Darlehen an Beteiligungen	0,00	0,00	0,00
3423	Auszahlungen von Darlehen an Unternehmen und Haushalte	0,00	0,00	0,00
3425	Auszahlungen von Vorschüssen und Anzahlungen	0,00	0,00	0,00
343	Auszahlungen aus Kapitaltransfers	0,00	0,00	0,00
3431	Kapitaltransferzahlungen an Träger des öffentlichen Rechts	0,00	0,00	0,00
3432	Kapitaltransferzahlungen an Beteiligungen	0,00	0,00	0,00
3433	Kapitaltransferzahlungen an Unternehmen (Finanzunternehmen)	0,00	0,00	0,00
3434	Kapitaltransferzahlungen an Haushalte und Organisationen ohne Erwerbscharakter	0,00	0,00	0,00
3435	Kapitaltransferzahlungen an das Ausland	0,00	0,00	0,00
34	Summe Auszahlungen investive Gebarung	0,00	0,00	0,00
SA2	Saldo (2) Geldfluss aus der investiven Gebarung (33 – 34)	0,00	0,00	0,00
SA3	Saldo (3) Nettofinanzierungssaldo (Saldo 1 + Saldo 2)	-824.246,60	-865.600,00	41.353,40
351	Einzahlungen aus der Aufnahme von Finanzschulden	0,00	0,00	0,00
3511	Einzahlungen aus empfangenen Darlehen von öffentlichen Körperschaften und Rechtsträgern	0,00	0,00	0,00
3512	Einzahlungen aus empfangenen Darlehen von Beteiligungen	0,00	0,00	0,00
3513	Einzahlungen aus empfangenen Darlehen von Unternehmen und privaten Haushalten	0,00	0,00	0,00
3514	Einzahlungen aus Finanzschulden (Finanzunternehmen)	0,00	0,00	0,00
3515	Einzahlungen aus Aufnahmen von Leasingverbindlichkeiten	0,00	0,00	0,00
353	Einzahlungen infolge eines Kapitaltausches bei derivativen Finanzinstrumenten mit Grundgeschäft	0,00	0,00	0,00
3530	Einzahlungen infolge eines Kapitaltausches bei derivativen Finanzinstrumenten mit Grundgeschäft	0,00	0,00	0,00

Gesundheit (Gruppe 5)

MVAG	Mittelverwendungs- und aufbringungsgruppen (1. und 2. Ebene)	RA 2025	VA 2025	RA - VA
355	Einzahlungen aus dem Abgang von Finanzinstrumenten	0,00	0,00	0,00
3550	Einzahlungen aus dem Abgang von Finanzinstrumenten	0,00	0,00	0,00
35	Summe Einzahlungen aus der Finanzierungstätigkeit	0,00	0,00	0,00
361	Auszahlungen aus der Tilgung von Finanzschulden	0,00	0,00	0,00
3611	Auszahlungen aus empfangenen Darlehen von öffentlichen Körperschaften und Rechtsträgern	0,00	0,00	0,00
3612	Auszahlungen aus empfangenen Darlehen von Beteiligungen	0,00	0,00	0,00
3613	Auszahlungen aus empfangenen Darlehen von Unternehmen und privaten Haushalten	0,00	0,00	0,00
3614	Auszahlungen aus Finanzschulden	0,00	0,00	0,00
3615	Auszahlungen aus Rückzahlungen von Leasingverbindlichkeiten	0,00	0,00	0,00
363	Auszahlungen infolge eines Kapitaltausches bei derivativen Finanzinstrumenten mit Grundgeschäft	0,00	0,00	0,00
3630	Auszahlungen infolge eines Kapitaltausches bei derivativen Finanzinstrumenten mit Grundgeschäft	0,00	0,00	0,00
365	Auszahlungen für den Erwerb von Finanzinstrumenten	0,00	0,00	0,00
3650	Auszahlungen für den Erwerb von Finanzinstrumenten	0,00	0,00	0,00
36	Summe Auszahlungen aus der Finanzierungstätigkeit	0,00	0,00	0,00
SA4	Saldo (4) Geldfluss aus der Finanzierungstätigkeit (35 – 36)	0,00	0,00	0,00
SA5	Saldo (5) Geldfluss aus der voranschlagswirksamen Gebarung (Saldo 3 + Saldo 4)	-824.246,60	-865.600,00	41.353,40

Straßen- und Wasserbau, Verkehr (Gruppe 6)

MVAG	Mittelverwendungs- und aufbringungsgruppen (1. und 2. Ebene)	RA 2025	VA 2025	RA - VA
311	Einzahlungen aus operativer Verwaltungstätigkeit	1.045.049,02	1.034.200,00	10.849,02
3111	Einzahlungen aus eigenen Abgaben	0,00	0,00	0,00
3112	Einzahlungen aus Ertragsanteilen	0,00	0,00	0,00
3113	Einzahlungen aus Gebühren	0,00	0,00	0,00
3114	Einzahlungen aus Leistungen	846.791,61	846.100,00	691,61
3115	Einzahlungen aus Besitz und wirtschaftlicher Tätigkeit	15.799,98	16.000,00	-200,02
3116	Einzahlungen aus Veräußerung von geringwertigen Wirtschaftsgütern (GWG) und sonstige Einzahlungen	182.457,43	172.100,00	10.357,43
312	Einzahlungen aus Transfers	206.857,14	291.300,00	-84.442,86
3121	Transferzahlungen von Trägern des öffentlichen Rechts	201.756,00	186.300,00	15.456,00
3122	Transferzahlungen von Beteiligten	0,00	0,00	0,00
3123	Transferzahlungen von Unternehmen (inkl. Finanzunternehmen)	0,00	100.000,00	-100.000,00
3124	Transferzahlungen von Haushalten und Organisationen ohne Erwerbscharakter	5.101,14	5.000,00	101,14
3125	Transferzahlungen vom Ausland	0,00	0,00	0,00
3126	Investitions- und Tilgungszuschüsse zwischen Unternehmungen und Betrieben der Gebietskörperschaft und der Gebietskörperschaft	0,00	0,00	0,00
313	Einzahlungen aus Finanzerträgen	0,00	0,00	0,00
3131	Einzahlungen aus Zinserträgen	0,00	0,00	0,00
3132	Einzahlungen aus Zinsen aus derivativen Finanzinstrumenten mit und ohne Grundgeschäft	0,00	0,00	0,00
3133	Einzahlungen aus Gewinnentnahmen von marktbestimmten Betrieben	0,00	0,00	0,00
3134	Sonstige Einzahlungen aus Finanzerträgen	0,00	0,00	0,00
3135	Einzahlungen aus Dividenden/Gewinnausschüttungen	0,00	0,00	0,00
31	Summe Einzahlungen operative Gebarung	1.251.906,16	1.325.500,00	-73.593,84
321	Auszahlungen aus Personalaufwand	129.632,09	174.500,00	-44.867,91
3211	Auszahlungen für Personalaufwand (Bezüge, Nebengebühren, und Mehrleistungsvergütungen)	105.450,11	138.600,00	-33.149,89
3212	Auszahlungen für gesetzliche und freiwillige Sozialaufwendungen	24.181,98	35.900,00	-11.718,02
3213	Auszahlungen aus sonstigem Personalaufwand	0,00	0,00	0,00
322	Auszahlungen aus Sachaufwand	599.365,95	1.452.300,00	-852.934,05
3221	Auszahlungen für Gebrauchs- und Verbrauchsgüter, Handelswaren	2.292,20	2.300,00	-7,80
3222	Auszahlungen für Verwaltungs- und Betriebsaufwand	5.234,43	6.000,00	-765,57
3223	Auszahlungen für Leasing- und Mietaufwand	363,10	600,00	-236,90
3224	Auszahlungen für Instandhaltung	67.547,52	88.200,00	-20.652,48
3225	Sonstige Auszahlungen aus Sachaufwand	523.928,70	1.355.200,00	-831.271,30
3226	Auszahlungen aus der Inanspruchnahme von Haftungen	0,00	0,00	0,00
323	Auszahlungen aus Transfers	1.039.078,86	1.106.600,00	-67.521,14
3231	Transferzahlungen an Träger des öffentlichen Rechts	1.039.078,86	1.066.600,00	-27.521,14

Straßen- und Wasserbau, Verkehr (Gruppe 6)

MVAG	Mittelverwendungs- und aufbringungsgruppen (1. und 2. Ebene)	RA 2025	VA 2025	RA - VA
3232	Transferzahlungen an Beteiligungen	0,00	0,00	0,00
3233	Transferzahlungen an Unternehmen (inkl. Finanzunternehmen)	0,00	0,00	0,00
3234	Transferzahlungen an Haushalte und Organisationen ohne Erwerbscharakter	0,00	40.000,00	-40.000,00
3235	Transferzahlungen an das Ausland	0,00	0,00	0,00
3236	Investitions- und Tilgungszuschüsse zwischen Unternehmungen und Betrieben der Gebietskörperschaft und der Gebietskörperschaft	0,00	0,00	0,00
324	Auszahlungen aus Finanzaufwand	9.349,70	51.800,00	-42.450,30
3241	Auszahlungen für Zinsen	9.349,70	51.800,00	-42.450,30
3242	Auszahlungen für Zinsen aus derivativen Finanzinstrumenten mit und ohne Grundgeschäft	0,00	0,00	0,00
3243	Auszahlungen aus Gewinnentnahmen von marktbestimmten Betrieben	0,00	0,00	0,00
3244	Sonstige Auszahlungen aus Finanzaufwendungen	0,00	0,00	0,00
32	Summe Auszahlungen operative Gebarung	1.777.426,60	2.785.200,00	-1.007.773,40
SA1	Saldo (1) Geldfluss aus der operativen Gebarung (31 – 32)	-525.520,44	-1.459.700,00	934.179,56
331	Einzahlungen aus der Investitionstätigkeit	0,00	0,00	0,00
3311	Einzahlungen aus der Veräußerung von immateriellem Vermögen	0,00	0,00	0,00
3312	Einzahlungen aus der Veräußerung von Grundstücken und Grundstückeinrichtungen	0,00	0,00	0,00
3313	Einzahlungen aus der Veräußerung von Gebäuden und Bauten	0,00	0,00	0,00
3314	Einzahlungen aus der Veräußerung von technischen Anlagen, Fahrzeugen und Maschinen	0,00	0,00	0,00
3315	Einzahlungen aus der Veräußerung von Amts-, Betriebs- und Geschäftsausstattung	0,00	0,00	0,00
3316	Einzahlungen aus der Veräußerung von Kulturgütern	0,00	0,00	0,00
3317	Einzahlungen aus der Veräußerung von Beteiligungen	0,00	0,00	0,00
3318	Einzahlungen aus der Veräußerung von kofinanzierten Schutzbauten	0,00	0,00	0,00
332	Einzahlungen aus der Rückzahlung von Darlehen sowie gewährten Vorschüssen	0,00	0,00	0,00
3321	Einzahlungen aus Darlehen an Träger des öffentlichen Rechts	0,00	0,00	0,00
3322	Einzahlungen aus Darlehen an Beteiligungen	0,00	0,00	0,00
3323	Einzahlungen aus Darlehen an Unternehmen und Haushalte	0,00	0,00	0,00
3325	Einzahlungen aus Vorschüssen und Anzahlungen	0,00	0,00	0,00
333	Einzahlungen aus Kapitaltransfers	0,00	0,00	0,00
3331	Kapitaltransferzahlungen von Trägern des öffentlichen Rechts	0,00	0,00	0,00
3332	Kapitaltransferzahlungen von Beteiligungen	0,00	0,00	0,00
3333	Kapitaltransferzahlungen von Unternehmen	0,00	0,00	0,00
3334	Kapitaltransferzahlungen von Haushalten und Organisationen ohne Erwerbscharakter	0,00	0,00	0,00
3335	Kapitaltransferzahlungen vom Ausland	0,00	0,00	0,00

Straßen- und Wasserbau, Verkehr (Gruppe 6)

MVAG	Mittelverwendungs- und aufbringungsgruppen (1. und 2. Ebene)	RA 2025	VA 2025	RA - VA
33	Summe Einzahlungen investive Gebarung	0,00	0,00	0,00
341	Auszahlungen aus der Investitionstätigkeit	27.030,21	231.200,00	-204.169,79
3411	Auszahlungen für den Erwerb von immateriellem Vermögen	0,00	0,00	0,00
3412	Auszahlungen für den Erwerb von Grundstücken und Grundstückseinrichtungen	27.030,21	231.200,00	-204.169,79
3413	Auszahlungen für den Erwerb von Gebäuden und Bauten	0,00	0,00	0,00
3414	Auszahlungen für den Erwerb von technischen Anlagen, Fahrzeugen und Maschinen	0,00	0,00	0,00
3415	Auszahlungen für den Erwerb von Amts-, Betriebs- und Geschäftsausstattung	0,00	0,00	0,00
3416	Auszahlungen für den Erwerb von Kulturgütern	0,00	0,00	0,00
3417	Auszahlungen für den Erwerb von Beteiligungen	0,00	0,00	0,00
3418	Auszahlungen für den Erwerb von kofinanzierten Schutzbauten	0,00	0,00	0,00
342	Auszahlungen aus der Gewährung von Darlehen sowie gewährten Vorschüssen	0,00	0,00	0,00
3421	Auszahlungen von Darlehen an Träger des öffentlichen Rechts	0,00	0,00	0,00
3422	Auszahlungen von Darlehen an Beteiligungen	0,00	0,00	0,00
3423	Auszahlungen von Darlehen an Unternehmen und Haushalte	0,00	0,00	0,00
3425	Auszahlungen von Vorschüssen und Anzahlungen	0,00	0,00	0,00
343	Auszahlungen aus Kapitaltransfers	0,00	0,00	0,00
3431	Kapitaltransferzahlungen an Träger des öffentlichen Rechts	0,00	0,00	0,00
3432	Kapitaltransferzahlungen an Beteiligungen	0,00	0,00	0,00
3433	Kapitaltransferzahlungen an Unternehmen (Finanzunternehmen)	0,00	0,00	0,00
3434	Kapitaltransferzahlungen an Haushalte und Organisationen ohne Erwerbscharakter	0,00	0,00	0,00
3435	Kapitaltransferzahlungen an das Ausland	0,00	0,00	0,00
34	Summe Auszahlungen investive Gebarung	27.030,21	231.200,00	-204.169,79
SA2	Saldo (2) Geldfluss aus der investiven Gebarung (33 – 34)	-27.030,21	-231.200,00	204.169,79
SA3	Saldo (3) Nettofinanzierungssaldo (Saldo 1 + Saldo 2)	-552.550,65	-1.690.900,00	1.138.349,35
351	Einzahlungen aus der Aufnahme von Finanzschulden	0,00	1.390.800,00	-1.390.800,00
3511	Einzahlungen aus empfangenen Darlehen von öffentlichen Körperschaften und Rechtsträgern	0,00	0,00	0,00
3512	Einzahlungen aus empfangenen Darlehen von Beteiligungen	0,00	0,00	0,00
3513	Einzahlungen aus empfangenen Darlehen von Unternehmen und privaten Haushalten	0,00	0,00	0,00
3514	Einzahlungen aus Finanzschulden (Finanzunternehmen)	0,00	1.390.800,00	-1.390.800,00
3515	Einzahlungen aus Aufnahmen von Leasingverbindlichkeiten	0,00	0,00	0,00
353	Einzahlungen infolge eines Kapitaltausches bei derivativen Finanzinstrumenten mit Grundgeschäft	0,00	0,00	0,00
3530	Einzahlungen infolge eines Kapitaltausches bei derivativen Finanzinstrumenten mit Grundgeschäft	0,00	0,00	0,00

Straßen- und Wasserbau, Verkehr (Gruppe 6)

MVAG	Mittelverwendungs- und aufbringungsgruppen (1. und 2. Ebene)	RA 2025	VA 2025	RA - VA
355	Einzahlungen aus dem Abgang von Finanzinstrumenten	0,00	0,00	0,00
3550	Einzahlungen aus dem Abgang von Finanzinstrumenten	0,00	0,00	0,00
35	Summe Einzahlungen aus der Finanzierungstätigkeit	0,00	1.390.800,00	-1.390.800,00
361	Auszahlungen aus der Tilgung von Finanzschulden	21.576,98	31.000,00	-9.423,02
3611	Auszahlungen aus empfangenen Darlehen von öffentlichen Körperschaften und Rechtsträgern	0,00	0,00	0,00
3612	Auszahlungen aus empfangenen Darlehen von Beteiligungen	0,00	0,00	0,00
3613	Auszahlungen aus empfangenen Darlehen von Unternehmen und privaten Haushalten	0,00	0,00	0,00
3614	Auszahlungen aus Finanzschulden	21.576,98	31.000,00	-9.423,02
3615	Auszahlungen aus Rückzahlungen von Leasingverbindlichkeiten	0,00	0,00	0,00
363	Auszahlungen infolge eines Kapitaltausches bei derivativen Finanzinstrumenten mit Grundgeschäft	0,00	0,00	0,00
3630	Auszahlungen infolge eines Kapitaltausches bei derivativen Finanzinstrumenten mit Grundgeschäft	0,00	0,00	0,00
365	Auszahlungen für den Erwerb von Finanzinstrumenten	0,00	0,00	0,00
3650	Auszahlungen für den Erwerb von Finanzinstrumenten	0,00	0,00	0,00
36	Summe Auszahlungen aus der Finanzierungstätigkeit	21.576,98	31.000,00	-9.423,02
SA4	Saldo (4) Geldfluss aus der Finanzierungstätigkeit (35 – 36)	-21.576,98	1.359.800,00	-1.381.376,98
SA5	Saldo (5) Geldfluss aus der voranschlagswirksamen Gebarung (Saldo 3 + Saldo 4)	-574.127,63	-331.100,00	-243.027,63

Wirtschaftsförderung (Gruppe 7)

MVAG	Mittelverwendungs- und aufbringungsgruppen (1. und 2. Ebene)	RA 2025	VA 2025	RA - VA
311	Einzahlungen aus operativer Verwaltungstätigkeit	0,00	0,00	0,00
3111	Einzahlungen aus eigenen Abgaben	0,00	0,00	0,00
3112	Einzahlungen aus Ertragsanteilen	0,00	0,00	0,00
3113	Einzahlungen aus Gebühren	0,00	0,00	0,00
3114	Einzahlungen aus Leistungen	0,00	0,00	0,00
3115	Einzahlungen aus Besitz und wirtschaftlicher Tätigkeit	0,00	0,00	0,00
3116	Einzahlungen aus Veräußerung von geringwertigen Wirtschaftsgütern (GWG) und sonstige Einzahlungen	0,00	0,00	0,00
312	Einzahlungen aus Transfers	0,00	0,00	0,00
3121	Transferzahlungen von Trägern des öffentlichen Rechts	0,00	0,00	0,00
3122	Transferzahlungen von Beteiligten	0,00	0,00	0,00
3123	Transferzahlungen von Unternehmen (inkl. Finanzunternehmen)	0,00	0,00	0,00
3124	Transferzahlungen von Haushalten und Organisationen ohne Erwerbscharakter	0,00	0,00	0,00
3125	Transferzahlungen vom Ausland	0,00	0,00	0,00
3126	Investitions- und Tilgungszuschüsse zwischen Unternehmungen und Betrieben der Gebietskörperschaft und der Gebietskörperschaft	0,00	0,00	0,00
313	Einzahlungen aus Finanzerträgen	0,00	0,00	0,00
3131	Einzahlungen aus Zinserträgen	0,00	0,00	0,00
3132	Einzahlungen aus Zinsen aus derivativen Finanzinstrumenten mit und ohne Grundgeschäft	0,00	0,00	0,00
3133	Einzahlungen aus Gewinnentnahmen von marktbestimmten Betrieben	0,00	0,00	0,00
3134	Sonstige Einzahlungen aus Finanzerträgen	0,00	0,00	0,00
3135	Einzahlungen aus Dividenden/Gewinnausschüttungen	0,00	0,00	0,00
31	Summe Einzahlungen operative Gebarung	0,00	0,00	0,00
321	Auszahlungen aus Personalaufwand	0,00	0,00	0,00
3211	Auszahlungen für Personalaufwand (Bezüge, Nebengebühren, und Mehrleistungsvergütungen)	0,00	0,00	0,00
3212	Auszahlungen für gesetzliche und freiwillige Sozialaufwendungen	0,00	0,00	0,00
3213	Auszahlungen aus sonstigem Personalaufwand	0,00	0,00	0,00
322	Auszahlungen aus Sachaufwand	316,96	3.600,00	-3.283,04
3221	Auszahlungen für Verbrauchs- und Verbrauchsgüter, Handelswaren	0,00	0,00	0,00
3222	Auszahlungen für Verwaltungs- und Betriebsaufwand	0,00	0,00	0,00
3223	Auszahlungen für Leasing- und Mietaufwand	0,00	0,00	0,00
3224	Auszahlungen für Instandhaltung	0,00	0,00	0,00
3225	Sonstige Auszahlungen aus Sachaufwand	316,96	3.600,00	-3.283,04
3226	Auszahlungen aus der Inanspruchnahme von Haftungen	0,00	0,00	0,00
323	Auszahlungen aus Transfers	31.251,91	30.800,00	451,91
3231	Transferzahlungen an Träger des öffentlichen Rechts	26.499,36	26.100,00	399,36

Wirtschaftsförderung (Gruppe 7)

MVAG	Mittelverwendungs- und aufbringungsgruppen (1. und 2. Ebene)	RA 2025	VA 2025	RA - VA
3232	Transferzahlungen an Beteiligungen	0,00	0,00	0,00
3233	Transferzahlungen an Unternehmen (inkl. Finanzunternehmen)	4.752,55	4.700,00	52,55
3234	Transferzahlungen an Haushalte und Organisationen ohne Erwerbscharakter	0,00	0,00	0,00
3235	Transferzahlungen an das Ausland	0,00	0,00	0,00
3236	Investitions- und Tilgungszuschüsse zwischen Unternehmungen und Betrieben der Gebietskörperschaft und der Gebietskörperschaft	0,00	0,00	0,00
324	Auszahlungen aus Finanzaufwand	0,00	0,00	0,00
3241	Auszahlungen für Zinsen	0,00	0,00	0,00
3242	Auszahlungen für Zinsen aus derivativen Finanzinstrumenten mit und ohne Grundgeschäft	0,00	0,00	0,00
3243	Auszahlungen aus Gewinnentnahmen von marktbestimmten Betrieben	0,00	0,00	0,00
3244	Sonstige Auszahlungen aus Finanzaufwendungen	0,00	0,00	0,00
32	Summe Auszahlungen operative Gebarung	31.568,87	34.400,00	-2.831,13
SA1	Saldo (1) Geldfluss aus der operativen Gebarung (31 – 32)	-31.568,87	-34.400,00	2.831,13
331	Einzahlungen aus der Investitionstätigkeit	0,00	0,00	0,00
3311	Einzahlungen aus der Veräußerung von immateriellem Vermögen	0,00	0,00	0,00
3312	Einzahlungen aus der Veräußerung von Grundstücken und Grundstückeinrichtungen	0,00	0,00	0,00
3313	Einzahlungen aus der Veräußerung von Gebäuden und Bauten	0,00	0,00	0,00
3314	Einzahlungen aus der Veräußerung von technischen Anlagen, Fahrzeugen und Maschinen	0,00	0,00	0,00
3315	Einzahlungen aus der Veräußerung von Amts-, Betriebs- und Geschäftsausstattung	0,00	0,00	0,00
3316	Einzahlungen aus der Veräußerung von Kulturgütern	0,00	0,00	0,00
3317	Einzahlungen aus der Veräußerung von Beteiligungen	0,00	0,00	0,00
3318	Einzahlungen aus der Veräußerung von kofinanzierten Schutzbauten	0,00	0,00	0,00
332	Einzahlungen aus der Rückzahlung von Darlehen sowie gewährten Vorschüssen	0,00	0,00	0,00
3321	Einzahlungen aus Darlehen an Träger des öffentlichen Rechts	0,00	0,00	0,00
3322	Einzahlungen aus Darlehen an Beteiligungen	0,00	0,00	0,00
3323	Einzahlungen aus Darlehen an Unternehmen und Haushalte	0,00	0,00	0,00
3325	Einzahlungen aus Vorschüssen und Anzahlungen	0,00	0,00	0,00
333	Einzahlungen aus Kapitaltransfers	0,00	0,00	0,00
3331	Kapitaltransferzahlungen von Trägern des öffentlichen Rechts	0,00	0,00	0,00
3332	Kapitaltransferzahlungen von Beteiligungen	0,00	0,00	0,00
3333	Kapitaltransferzahlungen von Unternehmen	0,00	0,00	0,00
3334	Kapitaltransferzahlungen von Haushalten und Organisationen ohne Erwerbscharakter	0,00	0,00	0,00
3335	Kapitaltransferzahlungen vom Ausland	0,00	0,00	0,00

Wirtschaftsförderung (Gruppe 7)

MVAG	Mittelverwendungs- und aufbringungsgruppen (1. und 2. Ebene)	RA 2025	VA 2025	RA - VA
33	Summe Einzahlungen investive Gebarung	0,00	0,00	0,00
341	Auszahlungen aus der Investitionstätigkeit	0,00	0,00	0,00
3411	Auszahlungen für den Erwerb von immateriellem Vermögen	0,00	0,00	0,00
3412	Auszahlungen für den Erwerb von Grundstücken und Grundstückseinrichtungen	0,00	0,00	0,00
3413	Auszahlungen für den Erwerb von Gebäuden und Bauten	0,00	0,00	0,00
3414	Auszahlungen für den Erwerb von technischen Anlagen, Fahrzeugen und Maschinen	0,00	0,00	0,00
3415	Auszahlungen für den Erwerb von Amts-, Betriebs- und Geschäftsausstattung	0,00	0,00	0,00
3416	Auszahlungen für den Erwerb von Kulturgütern	0,00	0,00	0,00
3417	Auszahlungen für den Erwerb von Beteiligungen	0,00	0,00	0,00
3418	Auszahlungen für den Erwerb von kofinanzierten Schutzbauten	0,00	0,00	0,00
342	Auszahlungen aus der Gewährung von Darlehen sowie gewährten Vorschüssen	0,00	0,00	0,00
3421	Auszahlungen von Darlehen an Träger des öffentlichen Rechts	0,00	0,00	0,00
3422	Auszahlungen von Darlehen an Beteiligungen	0,00	0,00	0,00
3423	Auszahlungen von Darlehen an Unternehmen und Haushalte	0,00	0,00	0,00
3425	Auszahlungen von Vorschüssen und Anzahlungen	0,00	0,00	0,00
343	Auszahlungen aus Kapitaltransfers	0,00	0,00	0,00
3431	Kapitaltransferzahlungen an Träger des öffentlichen Rechts	0,00	0,00	0,00
3432	Kapitaltransferzahlungen an Beteiligungen	0,00	0,00	0,00
3433	Kapitaltransferzahlungen an Unternehmen (Finanzunternehmen)	0,00	0,00	0,00
3434	Kapitaltransferzahlungen an Haushalte und Organisationen ohne Erwerbscharakter	0,00	0,00	0,00
3435	Kapitaltransferzahlungen an das Ausland	0,00	0,00	0,00
34	Summe Auszahlungen investive Gebarung	0,00	0,00	0,00
SA2	Saldo (2) Geldfluss aus der investiven Gebarung (33 – 34)	0,00	0,00	0,00
SA3	Saldo (3) Nettofinanzierungssaldo (Saldo 1 + Saldo 2)	-31.568,87	-34.400,00	2.831,13
351	Einzahlungen aus der Aufnahme von Finanzschulden	0,00	0,00	0,00
3511	Einzahlungen aus empfangenen Darlehen von öffentlichen Körperschaften und Rechtsträgern	0,00	0,00	0,00
3512	Einzahlungen aus empfangenen Darlehen von Beteiligungen	0,00	0,00	0,00
3513	Einzahlungen aus empfangenen Darlehen von Unternehmen und privaten Haushalten	0,00	0,00	0,00
3514	Einzahlungen aus Finanzschulden (Finanzunternehmen)	0,00	0,00	0,00
3515	Einzahlungen aus Aufnahmen von Leasingverbindlichkeiten	0,00	0,00	0,00
353	Einzahlungen infolge eines Kapitaltausches bei derivativen Finanzinstrumenten mit Grundgeschäft	0,00	0,00	0,00
3530	Einzahlungen infolge eines Kapitaltausches bei derivativen Finanzinstrumenten mit Grundgeschäft	0,00	0,00	0,00

Wirtschaftsförderung (Gruppe 7)

MVAG	Mittelverwendungs- und aufbringungsgruppen (1. und 2. Ebene)	RA 2025	VA 2025	RA - VA
355	Einzahlungen aus dem Abgang von Finanzinstrumenten	0,00	0,00	0,00
3550	Einzahlungen aus dem Abgang von Finanzinstrumenten	0,00	0,00	0,00
35	Summe Einzahlungen aus der Finanzierungstätigkeit	0,00	0,00	0,00
361	Auszahlungen aus der Tilgung von Finanzschulden	0,00	0,00	0,00
3611	Auszahlungen aus empfangenen Darlehen von öffentlichen Körperschaften und Rechtsträgern	0,00	0,00	0,00
3612	Auszahlungen aus empfangenen Darlehen von Beteiligungen	0,00	0,00	0,00
3613	Auszahlungen aus empfangenen Darlehen von Unternehmen und privaten Haushalten	0,00	0,00	0,00
3614	Auszahlungen aus Finanzschulden	0,00	0,00	0,00
3615	Auszahlungen aus Rückzahlungen von Leasingverbindlichkeiten	0,00	0,00	0,00
363	Auszahlungen infolge eines Kapitaltausches bei derivativen Finanzinstrumenten mit Grundgeschäft	0,00	0,00	0,00
3630	Auszahlungen infolge eines Kapitaltausches bei derivativen Finanzinstrumenten mit Grundgeschäft	0,00	0,00	0,00
365	Auszahlungen für den Erwerb von Finanzinstrumenten	0,00	0,00	0,00
3650	Auszahlungen für den Erwerb von Finanzinstrumenten	0,00	0,00	0,00
36	Summe Auszahlungen aus der Finanzierungstätigkeit	0,00	0,00	0,00
SA4	Saldo (4) Geldfluss aus der Finanzierungstätigkeit (35 – 36)	0,00	0,00	0,00
SA5	Saldo (5) Geldfluss aus der voranschlagswirksamen Gebarung (Saldo 3 + Saldo 4)	-31.568,87	-34.400,00	2.831,13

Dienstleistungen (Gruppe 8)

MVAG	Mittelverwendungs- und aufbringungsgruppen (1. und 2. Ebene)	RA 2025	VA 2025	RA - VA
311	Einzahlungen aus operativer Verwaltungstätigkeit	1.223.923,23	1.034.700,00	189.223,23
3111	Einzahlungen aus eigenen Abgaben	0,00	0,00	0,00
3112	Einzahlungen aus Ertragsanteilen	0,00	0,00	0,00
3113	Einzahlungen aus Gebühren	828.672,53	803.200,00	25.472,53
3114	Einzahlungen aus Leistungen	0,00	0,00	0,00
3115	Einzahlungen aus Besitz und wirtschaftlicher Tätigkeit	336.419,73	187.300,00	149.119,73
3116	Einzahlungen aus Veräußerung von geringwertigen Wirtschaftsgütern (GWG) und sonstige Einzahlungen	58.830,97	44.200,00	14.630,97
312	Einzahlungen aus Transfers	3.388,37	13.500,00	-10.111,63
3121	Transferzahlungen von Trägern des öffentlichen Rechts	3.388,37	13.500,00	-10.111,63
3122	Transferzahlungen von Beteiligten	0,00	0,00	0,00
3123	Transferzahlungen von Unternehmen (inkl. Finanzunternehmen)	0,00	0,00	0,00
3124	Transferzahlungen von Haushalten und Organisationen ohne Erwerbscharakter	0,00	0,00	0,00
3125	Transferzahlungen vom Ausland	0,00	0,00	0,00
3126	Investitions- und Tilgungszuschüsse zwischen Unternehmungen und Betrieben der Gebietskörperschaft und der Gebietskörperschaft	0,00	0,00	0,00
313	Einzahlungen aus Finanzerträgen	0,00	0,00	0,00
3131	Einzahlungen aus Zinserträgen	0,00	0,00	0,00
3132	Einzahlungen aus Zinsen aus derivativen Finanzinstrumenten mit und ohne Grundgeschäft	0,00	0,00	0,00
3133	Einzahlungen aus Gewinnentnahmen von marktbestimmten Betrieben	0,00	0,00	0,00
3134	Sonstige Einzahlungen aus Finanzerträgen	0,00	0,00	0,00
3135	Einzahlungen aus Dividenden/Gewinnausschüttungen	0,00	0,00	0,00
31	Summe Einzahlungen operative Gebarung	1.227.311,60	1.048.200,00	179.111,60
321	Auszahlungen aus Personalaufwand	0,00	0,00	0,00
3211	Auszahlungen für Personalaufwand (Bezüge, Nebengebühren, und Mehrleistungsvergütungen)	0,00	0,00	0,00
3212	Auszahlungen für gesetzliche und freiwillige Sozialaufwendungen	0,00	0,00	0,00
3213	Auszahlungen aus sonstigem Personalaufwand	0,00	0,00	0,00
322	Auszahlungen aus Sachaufwand	641.296,17	715.400,00	-74.103,83
3221	Auszahlungen für Gebrauchs- und Verbrauchsgüter, Handelswaren	25.310,05	34.600,00	-9.289,95
3222	Auszahlungen für Verwaltungs- und Betriebsaufwand	46.572,52	48.000,00	-1.427,48
3223	Auszahlungen für Leasing- und Mietaufwand	16.843,75	14.200,00	2.643,75
3224	Auszahlungen für Instandhaltung	155.765,57	253.300,00	-97.534,43
3225	Sonstige Auszahlungen aus Sachaufwand	396.804,28	365.300,00	31.504,28
3226	Auszahlungen aus der Inanspruchnahme von Haftungen	0,00	0,00	0,00
323	Auszahlungen aus Transfers	264.109,90	203.400,00	60.709,90
3231	Transferzahlungen an Träger des öffentlichen Rechts	0,00	0,00	0,00

Dienstleistungen (Gruppe 8)

MVAG	Mittelverwendungs- und aufbringungsgruppen (1. und 2. Ebene)	RA 2025	VA 2025	RA - VA
3232	Transferzahlungen an Beteiligungen	0,00	0,00	0,00
3233	Transferzahlungen an Unternehmen (inkl. Finanzunternehmen)	263.959,03	203.400,00	60.559,03
3234	Transferzahlungen an Haushalte und Organisationen ohne Erwerbscharakter	150,87	0,00	150,87
3235	Transferzahlungen an das Ausland	0,00	0,00	0,00
3236	Investitions- und Tilgungszuschüsse zwischen Unternehmungen und Betrieben der Gebietskörperschaft und der Gebietskörperschaft	0,00	0,00	0,00
324	Auszahlungen aus Finanzaufwand	44.619,28	63.600,00	-18.980,72
3241	Auszahlungen für Zinsen	44.619,28	63.600,00	-18.980,72
3242	Auszahlungen für Zinsen aus derivativen Finanzinstrumenten mit und ohne Grundgeschäft	0,00	0,00	0,00
3243	Auszahlungen aus Gewinnentnahmen von marktbestimmten Betrieben	0,00	0,00	0,00
3244	Sonstige Auszahlungen aus Finanzaufwendungen	0,00	0,00	0,00
32	Summe Auszahlungen operative Gebarung	950.025,35	982.400,00	-32.374,65
SA1	Saldo (1) Geldfluss aus der operativen Gebarung (31 – 32)	277.286,25	65.800,00	211.486,25
331	Einzahlungen aus der Investitionstätigkeit	187.336,58	0,00	187.336,58
3311	Einzahlungen aus der Veräußerung von immateriellem Vermögen	0,00	0,00	0,00
3312	Einzahlungen aus der Veräußerung von Grundstücken und Grundstückeinrichtungen	187.336,58	0,00	187.336,58
3313	Einzahlungen aus der Veräußerung von Gebäuden und Bauten	0,00	0,00	0,00
3314	Einzahlungen aus der Veräußerung von technischen Anlagen, Fahrzeugen und Maschinen	0,00	0,00	0,00
3315	Einzahlungen aus der Veräußerung von Amts-, Betriebs- und Geschäftsausstattung	0,00	0,00	0,00
3316	Einzahlungen aus der Veräußerung von Kulturgütern	0,00	0,00	0,00
3317	Einzahlungen aus der Veräußerung von Beteiligungen	0,00	0,00	0,00
3318	Einzahlungen aus der Veräußerung von kofinanzierten Schutzbauten	0,00	0,00	0,00
332	Einzahlungen aus der Rückzahlung von Darlehen sowie gewährten Vorschüssen	0,00	0,00	0,00
3321	Einzahlungen aus Darlehen an Träger des öffentlichen Rechts	0,00	0,00	0,00
3322	Einzahlungen aus Darlehen an Beteiligungen	0,00	0,00	0,00
3323	Einzahlungen aus Darlehen an Unternehmen und Haushalte	0,00	0,00	0,00
3325	Einzahlungen aus Vorschüssen und Anzahlungen	0,00	0,00	0,00
333	Einzahlungen aus Kapitaltransfers	180.026,02	62.200,00	117.826,02
3331	Kapitaltransferzahlungen von Trägern des öffentlichen Rechts	80.802,89	7.100,00	73.702,89
3332	Kapitaltransferzahlungen von Beteiligungen	0,00	0,00	0,00
3333	Kapitaltransferzahlungen von Unternehmen	0,00	0,00	0,00
3334	Kapitaltransferzahlungen von Haushalten und Organisationen ohne Erwerbscharakter	99.223,13	55.100,00	44.123,13
3335	Kapitaltransferzahlungen vom Ausland	0,00	0,00	0,00

Dienstleistungen (Gruppe 8)

MVAG	Mittelverwendungs- und aufbringungsgruppen (1. und 2. Ebene)	RA 2025	VA 2025	RA - VA
33	Summe Einzahlungen investive Gebarung	367.362,60	62.200,00	305.162,60
341	Auszahlungen aus der Investitionstätigkeit	532.207,83	158.900,00	373.307,83
3411	Auszahlungen für den Erwerb von immateriellem Vermögen	0,00	0,00	0,00
3412	Auszahlungen für den Erwerb von Grundstücken und Grundstückseinrichtungen	445.268,64	156.000,00	289.268,64
3413	Auszahlungen für den Erwerb von Gebäuden und Bauten	84.955,69	0,00	84.955,69
3414	Auszahlungen für den Erwerb von technischen Anlagen, Fahrzeugen und Maschinen	0,00	0,00	0,00
3415	Auszahlungen für den Erwerb von Amts-, Betriebs- und Geschäftsausstattung	1.983,50	2.900,00	-916,50
3416	Auszahlungen für den Erwerb von Kulturgütern	0,00	0,00	0,00
3417	Auszahlungen für den Erwerb von Beteiligungen	0,00	0,00	0,00
3418	Auszahlungen für den Erwerb von kofinanzierten Schutzbauten	0,00	0,00	0,00
342	Auszahlungen aus der Gewährung von Darlehen sowie gewährten Vorschüssen	0,00	0,00	0,00
3421	Auszahlungen von Darlehen an Träger des öffentlichen Rechts	0,00	0,00	0,00
3422	Auszahlungen von Darlehen an Beteiligungen	0,00	0,00	0,00
3423	Auszahlungen von Darlehen an Unternehmen und Haushalte	0,00	0,00	0,00
3425	Auszahlungen von Vorschüssen und Anzahlungen	0,00	0,00	0,00
343	Auszahlungen aus Kapitaltransfers	21.032,99	36.100,00	-15.067,01
3431	Kapitaltransferzahlungen an Träger des öffentlichen Rechts	0,00	0,00	0,00
3432	Kapitaltransferzahlungen an Beteiligungen	0,00	0,00	0,00
3433	Kapitaltransferzahlungen an Unternehmen (Finanzunternehmen)	21.032,99	36.100,00	-15.067,01
3434	Kapitaltransferzahlungen an Haushalte und Organisationen ohne Erwerbscharakter	0,00	0,00	0,00
3435	Kapitaltransferzahlungen an das Ausland	0,00	0,00	0,00
34	Summe Auszahlungen investive Gebarung	553.240,82	195.000,00	358.240,82
SA2	Saldo (2) Geldfluss aus der investiven Gebarung (33 – 34)	-185.878,22	-132.800,00	-53.078,22
SA3	Saldo (3) Nettofinanzierungssaldo (Saldo 1 + Saldo 2)	91.408,03	-67.000,00	158.408,03
351	Einzahlungen aus der Aufnahme von Finanzschulden	0,00	445.200,00	-445.200,00
3511	Einzahlungen aus empfangenen Darlehen von öffentlichen Körperschaften und Rechtsträgern	0,00	0,00	0,00
3512	Einzahlungen aus empfangenen Darlehen von Beteiligungen	0,00	0,00	0,00
3513	Einzahlungen aus empfangenen Darlehen von Unternehmen und privaten Haushalten	0,00	0,00	0,00
3514	Einzahlungen aus Finanzschulden (Finanzunternehmen)	0,00	445.200,00	-445.200,00
3515	Einzahlungen aus Aufnahmen von Leasingverbindlichkeiten	0,00	0,00	0,00
353	Einzahlungen infolge eines Kapitaltausches bei derivativen Finanzinstrumenten mit Grundgeschäft	0,00	0,00	0,00
3530	Einzahlungen infolge eines Kapitaltausches bei derivativen Finanzinstrumenten mit Grundgeschäft	0,00	0,00	0,00

Dienstleistungen (Gruppe 8)

MVAG	Mittelverwendungs- und aufbringungsgruppen (1. und 2. Ebene)	RA 2025	VA 2025	RA - VA
355	Einzahlungen aus dem Abgang von Finanzinstrumenten	0,00	0,00	0,00
3550	Einzahlungen aus dem Abgang von Finanzinstrumenten	0,00	0,00	0,00
35	Summe Einzahlungen aus der Finanzierungstätigkeit	0,00	445.200,00	-445.200,00
361	Auszahlungen aus der Tilgung von Finanzschulden	119.487,60	141.800,00	-22.312,40
3611	Auszahlungen aus empfangenen Darlehen von öffentlichen Körperschaften und Rechtsträgern	0,00	0,00	0,00
3612	Auszahlungen aus empfangenen Darlehen von Beteiligungen	0,00	0,00	0,00
3613	Auszahlungen aus empfangenen Darlehen von Unternehmen und privaten Haushalten	0,00	0,00	0,00
3614	Auszahlungen aus Finanzschulden	119.487,60	141.800,00	-22.312,40
3615	Auszahlungen aus Rückzahlungen von Leasingverbindlichkeiten	0,00	0,00	0,00
363	Auszahlungen infolge eines Kapitaltausches bei derivativen Finanzinstrumenten mit Grundgeschäft	0,00	0,00	0,00
3630	Auszahlungen infolge eines Kapitaltausches bei derivativen Finanzinstrumenten mit Grundgeschäft	0,00	0,00	0,00
365	Auszahlungen für den Erwerb von Finanzinstrumenten	0,00	0,00	0,00
3650	Auszahlungen für den Erwerb von Finanzinstrumenten	0,00	0,00	0,00
36	Summe Auszahlungen aus der Finanzierungstätigkeit	119.487,60	141.800,00	-22.312,40
SA4	Saldo (4) Geldfluss aus der Finanzierungstätigkeit (35 – 36)	-119.487,60	303.400,00	-422.887,60
SA5	Saldo (5) Geldfluss aus der voranschlagswirksamen Gebarung (Saldo 3 + Saldo 4)	-28.079,57	236.400,00	-264.479,57

Finanzwirtschaft (Gruppe 9)

MVAG	Mittelverwendungs- und aufbringungsgruppen (1. und 2. Ebene)	RA 2025	VA 2025	RA - VA
311	Einzahlungen aus operativer Verwaltungstätigkeit	4.127.779,38	3.973.500,00	154.279,38
3111	Einzahlungen aus eigenen Abgaben	1.106.241,58	1.023.500,00	82.741,58
3112	Einzahlungen aus Ertragsanteilen	3.021.528,00	2.950.000,00	71.528,00
3113	Einzahlungen aus Gebühren	0,00	0,00	0,00
3114	Einzahlungen aus Leistungen	0,00	0,00	0,00
3115	Einzahlungen aus Besitz und wirtschaftlicher Tätigkeit	0,00	0,00	0,00
3116	Einzahlungen aus Veräußerung von geringwertigen Wirtschaftsgütern (GWG) und sonstige Einzahlungen	9,80	0,00	9,80
312	Einzahlungen aus Transfers	607.881,00	629.100,00	-21.219,00
3121	Transferzahlungen von Trägern des öffentlichen Rechts	607.881,00	629.100,00	-21.219,00
3122	Transferzahlungen von Beteiligten	0,00	0,00	0,00
3123	Transferzahlungen von Unternehmen (inkl. Finanzunternehmen)	0,00	0,00	0,00
3124	Transferzahlungen von Haushalten und Organisationen ohne Erwerbscharakter	0,00	0,00	0,00
3125	Transferzahlungen vom Ausland	0,00	0,00	0,00
3126	Investitions- und Tilgungszuschüsse zwischen Unternehmungen und Betrieben der Gebietskörperschaft und der Gebietskörperschaft	0,00	0,00	0,00
313	Einzahlungen aus Finanzerträgen	27,48	100,00	-72,52
3131	Einzahlungen aus Zinserträgen	27,48	100,00	-72,52
3132	Einzahlungen aus Zinsen aus derivativen Finanzinstrumenten mit und ohne Grundgeschäft	0,00	0,00	0,00
3133	Einzahlungen aus Gewinnentnahmen von marktbestimmten Betrieben	0,00	0,00	0,00
3134	Sonstige Einzahlungen aus Finanzerträgen	0,00	0,00	0,00
3135	Einzahlungen aus Dividenden/Gewinnausschüttungen	0,00	0,00	0,00
31	Summe Einzahlungen operative Gebarung	4.735.687,86	4.602.700,00	132.987,86
321	Auszahlungen aus Personalaufwand	0,00	0,00	0,00
3211	Auszahlungen für Personalaufwand (Bezüge, Nebengebühren, und Mehrleistungsvergütungen)	0,00	0,00	0,00
3212	Auszahlungen für gesetzliche und freiwillige Sozialaufwendungen	0,00	0,00	0,00
3213	Auszahlungen aus sonstigem Personalaufwand	0,00	0,00	0,00
322	Auszahlungen aus Sachaufwand	6,88	100,00	-93,12
3221	Auszahlungen für Gebrauchs- und Verbrauchsgüter, Handelswaren	0,00	0,00	0,00
3222	Auszahlungen für Verwaltungs- und Betriebsaufwand	0,00	0,00	0,00
3223	Auszahlungen für Leasing- und Mietaufwand	0,00	0,00	0,00
3224	Auszahlungen für Instandhaltung	0,00	0,00	0,00
3225	Sonstige Auszahlungen aus Sachaufwand	6,88	100,00	-93,12
3226	Auszahlungen aus der Inanspruchnahme von Haftungen	0,00	0,00	0,00
323	Auszahlungen aus Transfers	210.648,00	205.000,00	5.648,00
3231	Transferzahlungen an Träger des öffentlichen Rechts	210.648,00	205.000,00	5.648,00

Finanzwirtschaft (Gruppe 9)

MVAG	Mittelverwendungs- und aufbringungsgruppen (1. und 2. Ebene)	RA 2025	VA 2025	RA - VA
3232	Transferzahlungen an Beteiligungen	0,00	0,00	0,00
3233	Transferzahlungen an Unternehmen (inkl. Finanzunternehmen)	0,00	0,00	0,00
3234	Transferzahlungen an Haushalte und Organisationen ohne Erwerbscharakter	0,00	0,00	0,00
3235	Transferzahlungen an das Ausland	0,00	0,00	0,00
3236	Investitions- und Tilgungszuschüsse zwischen Unternehmungen und Betrieben der Gebietskörperschaft und der Gebietskörperschaft	0,00	0,00	0,00
324	Auszahlungen aus Finanzaufwand	5.225,23	4.400,00	825,23
3241	Auszahlungen für Zinsen	844,32	400,00	444,32
3242	Auszahlungen für Zinsen aus derivativen Finanzinstrumenten mit und ohne Grundgeschäft	0,00	0,00	0,00
3243	Auszahlungen aus Gewinnentnahmen von marktbestimmten Betrieben	0,00	0,00	0,00
3244	Sonstige Auszahlungen aus Finanzaufwendungen	4.380,91	4.000,00	380,91
32	Summe Auszahlungen operative Gebarung	215.880,11	209.500,00	6.380,11
SA1	Saldo (1) Geldfluss aus der operativen Gebarung (31 – 32)	4.519.807,75	4.393.200,00	126.607,75
331	Einzahlungen aus der Investitionstätigkeit	0,00	0,00	0,00
3311	Einzahlungen aus der Veräußerung von immateriellem Vermögen	0,00	0,00	0,00
3312	Einzahlungen aus der Veräußerung von Grundstücken und Grundstückeinrichtungen	0,00	0,00	0,00
3313	Einzahlungen aus der Veräußerung von Gebäuden und Bauten	0,00	0,00	0,00
3314	Einzahlungen aus der Veräußerung von technischen Anlagen, Fahrzeugen und Maschinen	0,00	0,00	0,00
3315	Einzahlungen aus der Veräußerung von Amts-, Betriebs- und Geschäftsausstattung	0,00	0,00	0,00
3316	Einzahlungen aus der Veräußerung von Kulturgütern	0,00	0,00	0,00
3317	Einzahlungen aus der Veräußerung von Beteiligungen	0,00	0,00	0,00
3318	Einzahlungen aus der Veräußerung von kofinanzierten Schutzbauten	0,00	0,00	0,00
332	Einzahlungen aus der Rückzahlung von Darlehen sowie gewährten Vorschüssen	0,00	0,00	0,00
3321	Einzahlungen aus Darlehen an Träger des öffentlichen Rechts	0,00	0,00	0,00
3322	Einzahlungen aus Darlehen an Beteiligungen	0,00	0,00	0,00
3323	Einzahlungen aus Darlehen an Unternehmen und Haushalte	0,00	0,00	0,00
3325	Einzahlungen aus Vorschüssen und Anzahlungen	0,00	0,00	0,00
333	Einzahlungen aus Kapitaltransfers	0,00	0,00	0,00
3331	Kapitaltransferzahlungen von Trägern des öffentlichen Rechts	0,00	0,00	0,00
3332	Kapitaltransferzahlungen von Beteiligungen	0,00	0,00	0,00
3333	Kapitaltransferzahlungen von Unternehmen	0,00	0,00	0,00
3334	Kapitaltransferzahlungen von Haushalten und Organisationen ohne Erwerbscharakter	0,00	0,00	0,00
3335	Kapitaltransferzahlungen vom Ausland	0,00	0,00	0,00

Finanzwirtschaft (Gruppe 9)

MVAG	Mittelverwendungs- und aufbringungsgruppen (1. und 2. Ebene)	RA 2025	VA 2025	RA - VA
33	Summe Einzahlungen investive Gebarung	0,00	0,00	0,00
341	Auszahlungen aus der Investitionstätigkeit	0,00	0,00	0,00
3411	Auszahlungen für den Erwerb von immateriellem Vermögen	0,00	0,00	0,00
3412	Auszahlungen für den Erwerb von Grundstücken und Grundstückseinrichtungen	0,00	0,00	0,00
3413	Auszahlungen für den Erwerb von Gebäuden und Bauten	0,00	0,00	0,00
3414	Auszahlungen für den Erwerb von technischen Anlagen, Fahrzeugen und Maschinen	0,00	0,00	0,00
3415	Auszahlungen für den Erwerb von Amts-, Betriebs- und Geschäftsausstattung	0,00	0,00	0,00
3416	Auszahlungen für den Erwerb von Kulturgütern	0,00	0,00	0,00
3417	Auszahlungen für den Erwerb von Beteiligungen	0,00	0,00	0,00
3418	Auszahlungen für den Erwerb von kofinanzierten Schutzbauten	0,00	0,00	0,00
342	Auszahlungen aus der Gewährung von Darlehen sowie gewährten Vorschüssen	0,00	0,00	0,00
3421	Auszahlungen von Darlehen an Träger des öffentlichen Rechts	0,00	0,00	0,00
3422	Auszahlungen von Darlehen an Beteiligungen	0,00	0,00	0,00
3423	Auszahlungen von Darlehen an Unternehmen und Haushalte	0,00	0,00	0,00
3425	Auszahlungen von Vorschüssen und Anzahlungen	0,00	0,00	0,00
343	Auszahlungen aus Kapitaltransfers	0,00	0,00	0,00
3431	Kapitaltransferzahlungen an Träger des öffentlichen Rechts	0,00	0,00	0,00
3432	Kapitaltransferzahlungen an Beteiligungen	0,00	0,00	0,00
3433	Kapitaltransferzahlungen an Unternehmen (Finanzunternehmen)	0,00	0,00	0,00
3434	Kapitaltransferzahlungen an Haushalte und Organisationen ohne Erwerbscharakter	0,00	0,00	0,00
3435	Kapitaltransferzahlungen an das Ausland	0,00	0,00	0,00
34	Summe Auszahlungen investive Gebarung	0,00	0,00	0,00
SA2	Saldo (2) Geldfluss aus der investiven Gebarung (33 – 34)	0,00	0,00	0,00
SA3	Saldo (3) Nettofinanzierungssaldo (Saldo 1 + Saldo 2)	4.519.807,75	4.393.200,00	126.607,75
351	Einzahlungen aus der Aufnahme von Finanzschulden	0,00	0,00	0,00
3511	Einzahlungen aus empfangenen Darlehen von öffentlichen Körperschaften und Rechtsträgern	0,00	0,00	0,00
3512	Einzahlungen aus empfangenen Darlehen von Beteiligungen	0,00	0,00	0,00
3513	Einzahlungen aus empfangenen Darlehen von Unternehmen und privaten Haushalten	0,00	0,00	0,00
3514	Einzahlungen aus Finanzschulden (Finanzunternehmen)	0,00	0,00	0,00
3515	Einzahlungen aus Aufnahmen von Leasingverbindlichkeiten	0,00	0,00	0,00
353	Einzahlungen infolge eines Kapitaltausches bei derivativen Finanzinstrumenten mit Grundgeschäft	0,00	0,00	0,00
3530	Einzahlungen infolge eines Kapitaltausches bei derivativen Finanzinstrumenten mit Grundgeschäft	0,00	0,00	0,00

Finanzwirtschaft (Gruppe 9)

MVAG	Mittelverwendungs- und aufbringungsgruppen (1. und 2. Ebene)	RA 2025	VA 2025	RA - VA
355	Einzahlungen aus dem Abgang von Finanzinstrumenten	0,00	0,00	0,00
3550	Einzahlungen aus dem Abgang von Finanzinstrumenten	0,00	0,00	0,00
35	Summe Einzahlungen aus der Finanzierungstätigkeit	0,00	0,00	0,00
361	Auszahlungen aus der Tilgung von Finanzschulden	0,00	0,00	0,00
3611	Auszahlungen aus empfangenen Darlehen von öffentlichen Körperschaften und Rechtsträgern	0,00	0,00	0,00
3612	Auszahlungen aus empfangenen Darlehen von Beteiligungen	0,00	0,00	0,00
3613	Auszahlungen aus empfangenen Darlehen von Unternehmen und privaten Haushalten	0,00	0,00	0,00
3614	Auszahlungen aus Finanzschulden	0,00	0,00	0,00
3615	Auszahlungen aus Rückzahlungen von Leasingverbindlichkeiten	0,00	0,00	0,00
363	Auszahlungen infolge eines Kapitaltausches bei derivativen Finanzinstrumenten mit Grundgeschäft	0,00	0,00	0,00
3630	Auszahlungen infolge eines Kapitaltausches bei derivativen Finanzinstrumenten mit Grundgeschäft	0,00	0,00	0,00
365	Auszahlungen für den Erwerb von Finanzinstrumenten	0,00	0,00	0,00
3650	Auszahlungen für den Erwerb von Finanzinstrumenten	0,00	0,00	0,00
36	Summe Auszahlungen aus der Finanzierungstätigkeit	0,00	0,00	0,00
SA4	Saldo (4) Geldfluss aus der Finanzierungstätigkeit (35 – 36)	0,00	0,00	0,00
SA5	Saldo (5) Geldfluss aus der voranschlagswirksamen Gebarung (Saldo 3 + Saldo 4)	4.519.807,75	4.393.200,00	126.607,75

Vermögenshaushalt (Anlage 1c)

AKTIVA		Code	Endbestand 31.12.2024	Endbestand 31.12.2025	Veränderung
A	Langfristiges Vermögen	10	32.505.824,03	32.036.111,92	-469.712,11
A.I	Immaterielle Vermögenswerte	101	0,00	0,00	0,00
A.I.1	Immaterielle Vermögenswerte	1010	0,00	0,00	0,00
A.II	Sachanlagen	102	32.031.456,05	31.517.175,03	-514.281,02
A.II.1	Grundstücke, Grundstückseinrichtungen und Infrastruktur	1021	13.265.575,41	13.165.669,27	-99.906,14
A.II.2	Gebäude und Bauten	1022	10.807.015,23	10.489.371,38	-317.643,85
A.II.3	Wasser- und Abwasserbauten und -anlagen	1023	662.954,52	767.421,68	104.467,16
A.II.4	Sonderanlagen	1024	3.592.701,47	3.367.953,42	-224.748,05
A.II.5	Technische Anlagen, Fahrzeuge und Maschinen	1025	411.269,14	381.906,06	-29.363,08
A.II.6	Amts-, Betriebs- und Geschäftsausstattung	1026	205.997,62	166.504,87	-39.492,75
A.II.7	Kulturgüter	1027	0,00	0,00	0,00
A.II.8	Geleistete Anzahlungen für Anlagen und Anlagen in Bau	1028	3.085.942,66	3.178.348,35	92.405,69
A.II.9	Kofinanzierte Schutzbauten	1029	0,00	0,00	0,00
A.III	Aktive Finanzinstrumente/Langfristiges Finanzvermögen	103	0,00	0,00	0,00
A.III.1	Bis zur Endfälligkeit gehaltene Finanzinstrumente	1031	0,00	0,00	0,00
A.III.2	Zur Veräußerung verfügbare Finanzinstrumente	1032	0,00	0,00	0,00
A.III.3	Partizipations- und Hybridkapital	1033	0,00	0,00	0,00
A.III.4	Derivative Finanzinstrumente ohne Grundgeschäft	1034	0,00	0,00	0,00
A.IV	Beteiligungen	104	398.850,00	398.850,00	0,00
A.IV.1	Beteiligungen an verbundenen Unternehmen	1041	398.850,00	398.850,00	0,00
A.IV.2	Beteiligungen an assoziierten Unternehmen	1042	0,00	0,00	0,00
A.IV.3	Sonstige Beteiligungen	1043	0,00	0,00	0,00
A.IV.4	Verwaltete Einrichtungen, die der Kontrolle unterliegen	1044	0,00	0,00	0,00
A.V	Langfristige Forderungen	106	75.517,98	120.086,89	44.568,91
A.V.1	Langfristige Forderungen aus Lieferungen und Leistungen	1061	0,00	0,00	0,00
A.V.2	Langfristige Forderungen aus gewährten Darlehen	1062	0,00	0,00	0,00
A.V.3	Sonstige langfristige Forderungen	1063	75.517,98	120.086,89	44.568,91

AKTIVA		Code	Endbestand 31.12.2024	Endbestand 31.12.2025	Veränderung
B	Kurzfristiges Vermögen	11	3.605.727,17	3.820.113,39	214.386,22
B.I	Kurzfristige Forderungen	113	3.165.560,20	3.451.383,81	285.823,61
B.I.1	Kurzfristige Forderungen aus Lieferungen und Leistungen	1131	2.675.268,33	2.950.600,20	275.331,87
B.I.2	Kurzfristige Forderungen aus Abgaben	1132	170.372,79	203.843,70	33.470,91
B.I.3	Sonstige kurzfristige Forderungen	1133	221.348,81	224.496,82	3.148,01
B.I.4	Sonstige kurzfristige Forderungen (nicht voranschlagswirksame Gebarung)	1134	98.570,27	72.443,09	-26.127,18
B.II	Vorräte	114	0,00	0,00	0,00
B.II.1	Vorräte	1141	0,00	0,00	0,00
B.II.2	Gegebene Anzahlungen auf Vorräte	1142	0,00	0,00	0,00
B.III	Liquide Mittel	115	520.087,97	368.729,58	-151.358,39
B.III.1	Kassa, Bankguthaben, Schecks	1151	520.087,97	368.729,58	-151.358,39
B.III.2	Zahlungsmittelreserven	1152	0,00	0,00	0,00
B.IV	Aktive Finanzinstrumente/Kurzfristiges Finanzvermögen	116	0,00	0,00	0,00
B.IV.1	Aktive Finanzinstrumente/Kurzfristiges Finanzvermögen	1160	0,00	0,00	0,00
B.V	Aktive Rechnungsabgrenzung	117	-79.921,00	0,00	79.921,00
B.V.1	Aktive Rechnungsabgrenzung	1170	-79.921,00	0,00	79.921,00
Summe Aktiva (10 + 11)			36.111.551,20	35.856.225,31	-255.325,89

PASSIVA		Code	Endbestand 31.12.2024	Endbestand 31.12.2025	Veränderung
C	Nettovermögen (Ausgleichsposten)	12	18.507.495,67	18.849.309,25	341.813,58
C.I	Saldo der Eröffnungsbilanz	121	16.877.224,74	16.877.224,74	0,00
C.I.1	Saldo der Eröffnungsbilanz	1210	16.877.224,74	16.877.224,74	0,00
C.II	Kumuliertes Nettoergebnis	122	943.454,26	1.285.267,84	341.813,58
C.II.1	Kumuliertes Nettoergebnis	1220	943.454,26	1.285.267,84	341.813,58
C.III	Haushaltsrücklagen	123	540.566,67	540.566,67	0,00
C.III.1	Haushaltsrücklagen	1230	540.566,67	540.566,67	0,00
C.IV	Neubewertungsrücklagen	124	146.250,00	146.250,00	0,00
C.IV.1	Neubewertungsrücklagen	1240	146.250,00	146.250,00	0,00
C.V	Fremdwährungsumrechnungsrücklagen	125	0,00	0,00	0,00
C.V.1	Fremdwährungsumrechnungsrücklagen	1250	0,00	0,00	0,00
D	Sonderposten Investitionszuschüsse (Kapitaltransfers)	13	9.226.634,43	9.152.110,12	-74.524,31
D.I	Investitionszuschüsse	131	9.226.634,43	9.152.110,12	-74.524,31
D.I.1	Investitionszuschüsse von Trägern öffentlichen Rechts	1311	7.724.139,94	7.640.889,33	-83.250,61
D.I.2	Investitionszuschüsse von Beteiligungen	1312	0,00	0,00	0,00
D.I.3	Investitionszuschüsse von Übrigen	1313	1.502.494,49	1.511.220,79	8.726,30
E	Langfristige Fremdmittel	14	5.124.687,56	4.909.667,52	-215.020,04
E.I	Langfristige Finanzschulden, netto	141	4.779.387,56	4.544.567,52	-234.820,04
E.I.1	Langfristige Finanzschulden	1411	4.779.387,56	4.544.567,52	-234.820,04
E.I.2	Langfristige Forderungen aus derivativen Finanzinstrumenten mit Grundgeschäft	1412	0,00	0,00	0,00
E.I.3	Langfristige Verbindlichkeiten aus derivativen Finanzinstrumenten mit Grundgeschäft	1413	0,00	0,00	0,00
E.II	Langfristige Verbindlichkeiten	142	0,00	0,00	0,00
E.II.1	Langfristige Verbindlichkeiten aus Lieferungen und Leistungen	1421	0,00	0,00	0,00
E.II.2	Leasingverbindlichkeiten	1422	0,00	0,00	0,00
E.II.3	Sonstige langfristige Verbindlichkeiten	1423	0,00	0,00	0,00

PASSIVA		Code	Endbestand 31.12.2024	Endbestand 31.12.2025	Veränderung
E.III	Langfristige Rückstellungen	143	345.300,00	365.100,00	19.800,00
E.III.1	Rückstellungen für Abfertigungen	1431	217.100,00	237.900,00	20.800,00
E.III.2	Rückstellungen für Jubiläumszuwendungen	1432	128.200,00	127.200,00	-1.000,00
E.III.3	Rückstellungen für Haftungen	1433	0,00	0,00	0,00
E.III.4	Rückstellungen für Sanierungen von Altlasten	1434	0,00	0,00	0,00
E.III.5	Rückstellungen für Pensionen	1435	0,00	0,00	0,00
E.III.6	Sonstige langfristige Rückstellungen	1436	0,00	0,00	0,00
F	Kurzfristige Fremdmittel	15	3.252.733,54	2.945.138,42	-307.595,12
F.I	Kurzfristige Finanzschulden, netto	151	0,00	0,00	0,00
F.I.1	Kurzfristige Finanzschulden	1511	0,00	0,00	0,00
F.I.2	Kurzfristige Forderungen aus derivativen Finanzinstrumenten mit Grundgeschäft	1512	0,00	0,00	0,00
F.I.3	Kurzfristige Verbindlichkeiten aus derivativen Finanzinstrumenten mit Grundgeschäft	1513	0,00	0,00	0,00
F.II	Kurzfristige Verbindlichkeiten	152	3.140.133,54	2.844.738,42	-295.395,12
F.II.1	Kurzfristige Verbindlichkeiten aus Lieferungen und Leistungen	1521	3.192.310,34	2.808.491,41	-383.818,93
F.II.2	Kurzfristige Verbindlichkeiten aus Abgaben	1522	0,00	0,00	0,00
F.II.3	Sonstige kurzfristige Verbindlichkeiten	1523	0,00	0,00	0,00
F.II.4	Sonstige kurzfristige Verbindlichkeiten (nicht voranschlagswirksame Gebarung)	1524	-52.176,80	36.247,01	88.423,81
F.III	Kurzfristige Rückstellungen	153	112.600,00	100.400,00	-12.200,00
F.III.1	Rückstellungen für Prozesskosten	1531	0,00	0,00	0,00
F.III.2	Rückstellungen für ausstehende Rechnungen	1532	0,00	0,00	0,00
F.III.3	Rückstellungen für nicht konsumierte Urlaube	1533	112.600,00	100.400,00	-12.200,00
F.III.4	Sonstige kurzfristige Rückstellungen	1534	0,00	0,00	0,00
F.IV	Passive Rechnungsabgrenzung	154	0,00	0,00	0,00
F.IV.1	Passive Rechnungsabgrenzung	1540	0,00	0,00	0,00
Summe Passiva (12 + 13 + 14 + 15)			36.111.551,20	35.856.225,31	-255.325,89

Nettovermögensveränderungsrechnung (Anlage 1d)

Nettovermögensveränderungsrechnung	Saldo der Eröffnungsbilanz	Kumuliertes Nettoergebnis	Haushalts-rücklagen	Neubewertungs-rücklagen	Fremdwährungs-umrechnungs-rücklagen	Summe Nettovermögen
Nettovermögen zum 31.12.2024	16.877.224,74	943.454,26	540.566,67	146.250,00	0,00	18.507.495,67
1. Änderungen der Ansatz- und Bewertungsmethoden	0,00	0,00	XXXXXXXXXXXXXX	0,00	0,00	0,00
2. Nacherfassung von Vermögenswerten	0,00	0,00	0,00	0,00	0,00	0,00
3. Änderung der erstmaligen Eröffnungsbilanz (gem. § 38 Abs. 8)	0,00	0,00	0,00	0,00	0,00	0,00
Angepasstes Nettovermögen zum 31.12.2024	16.877.224,74	943.454,26	540.566,67	146.250,00	0,00	18.507.495,67
4. Veränderung aus der Bewertung von zur Veräußerung verfügbarer Finanzinstrumente	XXXXXXXXXXXXXX	XXXXXXXXXXXXXX	XXXXXXXXXXXXXX	0,00	XXXXXXXXXXXXXX	0,00
5. Veränderung aus der Bewertung von Beteiligungen	XXXXXXXXXXXXXX	XXXXXXXXXXXXXX	XXXXXXXXXXXXXX	0,00	XXXXXXXXXXXXXX	0,00
6. Veränderung aus der Umrechnung von Vermögen und Fremdmittel in fremder Währung	XXXXXXXXXXXXXX	XXXXXXXXXXXXXX	XXXXXXXXXXXXXX	XXXXXXXXXXXXXX	0,00	0,00
7. Veränderung aus Kapitalverminderungen und -erhöhungen	XXXXXXXXXXXXXX	0,00	0,00	0,00	0,00	0,00
Summe Nettoveränderung, die nicht in die Ergebnisrechnung eingegangen ist						
8. Nettoergebnis des Finanzjahres (SA0)	XXXXXXXXXXXXXX	341.813,58	XXXXXXXXXXXXXX	XXXXXXXXXXXXXX	XXXXXXXXXXXXXX	341.813,58
9. Haushaltsrücklagen (SA01)	XXXXXXXXXXXXXX	0,00	0,00	XXXXXXXXXXXXXX	XXXXXXXXXXXXXX	0,00
Nettovermögen zum 31.12.2025	16.877.224,74	1.285.267,84	540.566,67	146.250,00	0,00	18.849.309,25

Querschnitt (Anlage 5b)

RQS-Pos.	Zuordnung MVAG bzw. VHH-Code	Bezeichnung	Anmerkungen	Gesamt-Haushalt	Haushalt ohne Quasi-KG	Quasi-KG ²
Mittelaufbringung (Erträge bzw. Einzahlungen und erhaltene Kapitaltransfers)						
10	3111	Einzahlungen aus eigenen Abgaben		1.106.241,58	1.106.241,58	0,00
11	2112	Erträge aus Ertragsanteilen		3.021.528,00	3.021.528,00	0,00
12	2113, 2114, 2115	Erträge aus Gebühren, Leistungen, Besitz und wirtschaftlicher Tätigkeit		2.259.233,61	1.282.476,37	976.757,24
13	2116	Erträge aus Veräußerungen und sonstige Erträge	ohne Gruppe (Konto) 806, 807, 899	397.266,97	365.605,04	31.661,93
14	2117	Nicht finanzierungswirksame operative Erträge	ohne Gruppe (Konto) 817, 819, 891	0,00	0,00	0,00
15	212x	Erträge aus Transfers	ohne Gruppe (Konto) 813	2.061.153,31	2.059.647,40	1.505,91
16	213x	Finanzerträge	ohne Gruppe (Konto) 818, 821, 825, 826	27,48	27,48	0,00
17	131x	Erhaltene Kapitaltransfers (VHH Zugang)		114.241,05	18.138,00	96.103,05
19	Summe 1 (Mittelaufbringung bereinigt)³			8.959.692,00	7.853.663,87	1.106.028,13
Mittelverwendung (Aufwendungen)						
20	2211, 2212, 2213	Finanzierungswirksamer Personalaufwand		1.674.591,34	1.674.591,34	0,00
21	2221 - 2225	Finanzierungswirksamer Sachaufwand	ohne Gruppe (Konto) 799	3.066.748,17	2.577.605,71	489.142,46
22	2226	Verluste aus dem Abgang von Anlagevermögen, Rückstellungen für ausstehende Rechnungen	nur Gruppe (Konto) 683, 688	422,00	0,00	422,00
23	223x	Transferaufwand	ohne Gruppe (Konto) 696, 761	3.270.051,25	3.083.802,24	186.249,01
24	224x	Finanzaufwand	ohne Gruppe (Konto) 652, 654, 682, 694, 697, 699	107.965,44	76.560,48	31.404,96
29	Summe 2 (Mittelverwendung bereinigt)³			8.119.778,20	7.412.559,77	707.218,43
Vermögensbildung (Sachanlagevermögen), inkl. Vorräte						
30	1010, 102x	Immaterielle Vermögenswerte und Sachanlagen (VHH Zugang) ⁴	ohne Gruppe (Konto) 090-098, 280	348.144,92	138.627,76	209.517,16
31	1010, 102x	Immaterielle Vermögenswerte und Sachanlagen (VHH Abgang) ⁴	ohne Gruppe (Konto) 090-098, 280; Abgang mit Minus erfassen	-187.758,58	-187.336,58	-422,00
32	1141	Vorräte (Saldo) (VHH Zugang - Abgang)		0,00	0,00	0,00
39	Summe 3 (Vermögensbildung bereinigt)³			160.386,34	-48.708,82	209.095,16
49	Saldo = Summe 1 - Summe 2 - Summe 3			679.527,46	489.812,92	189.714,54

RQS-Pos.	Zuordnung MVAG bzw. VHH-Code	Bezeichnung	Anmerkungen	Gesamt-Haushalt	Haushalt ohne Quasi-KG	Quasi-KG ²
Überrechnung Quasi-Kapitalgesellschaften (Quasi-KG) gemäß ESVG						
50	2301, 2116	Entnahmen von Haushaltsrücklagen	nur Gruppe (Konto) 893, 894, 895, 899	n.a.	n.a.	0,00
51	2401, 2225	Zuweisungen an Haushaltsrücklagen	nur Gruppe (Konto) 793, 794, 795, 799	n.a.	n.a.	0,00
52	332x	Einzahlungen aus der Rückzahlung von Darlehen sowie gewährten Vorschüssen	ohne Gruppe (Konto) 280-282	n.a.	n.a.	0,00
53	342x	Auszahlungen aus der Gewährung von Darlehen sowie gewährten Vorschüssen	ohne Gruppe (Konto) 280-282	n.a.	n.a.	0,00
54	351x	Einzahlungen aus der Aufnahme von Finanzschulden		n.a.	n.a.	0,00
55	361x	Auszahlungen aus der Tilgung von Finanzschulden		n.a.	n.a.	-61.001,10
56	333x	Erhaltene Kapitaltransfers (Einzahlungen)		n.a.	n.a.	159.488,02
57	131x	Erhaltene Kapitaltransfers (VHH Zugang)		n.a.	n.a.	-96.103,05
59	Überrechnung Quasi-KG Summe aus Position 49 (Quasi-KG) und Position 50 bis 57 (Quasi-KG)			n.a.	n.a.	192.098,41
60	Finanzierungssaldo („vorläufiges Maastricht-Ergebnis“) ¹ Summe aus Position 49 (Haushalt ohne Quasi-KG) und Position 59 (Quasi-KG)			n.a.	681.911,33	n.a.
61	Erläuterungen der Gebietskörperschaft (optional)					

1) Der Finanzierungssaldo gemäß Pos. 60 kann vom Beitrag der Gemeinde zum Maastricht-Saldo abweichen. Entsprechend den Bestimmungen des Artikel 14 Abs. 2 lit. b Z. 1 iVm Artikel 15 Abs. 1 Österreichischer Stabilitätspakt sind die Daten der Gemeinden (außer Wien) zusammengefasst durch das Land an Statistik Austria zu melden, das ausgewiesene Einzelergebnis der Gemeinde hat nur bedingte Aussagekraft für das Gesamtergebnis der Haushaltskoordinierung.

2) Quasi-Kapitalgesellschaften außerhalb des Sektors Staat gemäß ESVG (Ansatz 85-86).

3) Mittelaufbringung und -verwendung sowie Vermögensbildung bereinigt näherungsweise im Sinne der Einnahmen und Ausgaben gemäß ESVG.

4) VHH Zugang/Abgang der Vermögensrechnung gemäß Anlage 6g - Anlagenspiegel

Ergebnis- und Finanzierungsrechnung Detailnachweis

		MVAG	MVAG	QU	Ergebnisrechnung			Finanzierungsrechnung		
		EH	FH		RA 2025	VA 2025	RA - VA	RA 2025	VA 2025	RA - VA
0 Vertretungskörper und allgemeine Verwaltung										
00	Gewählte Gemeindeorgane									
000	Gewählte Gemeindeorgane									
000000	Gewählte Gemeindeorgane									
Mittelaufbringung (Erträge, Einzahlungen)										
2/000000+861100	Besondere Bedarfszuweisungen zum Pensionsfondsbeitrag	2121	3121	15	9.184,00	9.200,00	-16,00	9.184,00	9.200,00	-16,00
Summe Mittelaufbr.	000 Gewählte Gemeindeorgane				9.184,00	9.200,00	-16,00	9.184,00	9.200,00	-16,00
	00 Gewählte Gemeindeorgane				9.184,00	9.200,00	-16,00	9.184,00	9.200,00	-16,00
000000	Gewählte Gemeindeorgane									
Mittelverwendung (Aufwendungen, Auszahlungen)										
1/000000-721000	Entschädigung Bgm / GR / GV	2225	3225	22	152.237,14	147.900,00	4.337,14	152.237,14	147.900,00	4.337,14
1/000000-723000	Sonstige Kosten der Gemeindeorgane	2225	3225	24	304,60	500,00	-195,40	304,60	500,00	-195,40
1/000000-728000	Entgelt für sonstige Leistungen	2225	3225	24	2.896,45	400,00	2.496,45	2.896,45	400,00	2.496,45
1/000000-752000	Beiträge an den Bürgermeisterpensionsfonds	2231	3231	26	12.592,43	12.600,00	-7,57	12.592,43	12.600,00	-7,57
1/000000-753000	Beiträge an die PVA	2231	3231	26	10.492,86	11.800,00	-1.307,14	10.492,86	11.800,00	-1.307,14
1/000000-754000	Beitrag Versicherungsanstalt Öffentl. Bediensteter	2231	3231	26	4.231,95	4.200,00	31,95	4.231,95	4.200,00	31,95
1/000000-755000	Zusatzbeiträge Pensionsvorsorge	2233	3233	27	11.778,12	11.800,00	-21,88	11.778,12	11.800,00	-21,88
Summe Mittelverw.	000 Gewählte Gemeindeorgane				194.533,55	189.200,00	5.333,55	194.533,55	189.200,00	5.333,55
	00 Gewählte Gemeindeorgane				194.533,55	189.200,00	5.333,55	194.533,55	189.200,00	5.333,55
Saldo	000 Gewählte Gemeindeorgane				-185.349,55	-180.000,00	-5.349,55	-185.349,55	-180.000,00	-5.349,55
	00 Gewählte Gemeindeorgane				-185.349,55	-180.000,00	-5.349,55	-185.349,55	-180.000,00	-5.349,55

		MVAG	MVAG	QU	Ergebnisrechnung			Finanzierungsrechnung			
					EH	FH		RA 2025	VA 2025	RA - VA	RA 2025
01	Hauptverwaltung										
010	Zentralamt										
010000	Gemeindeamt										
Mittelaufbringung (Erträge, Einzahlungen)											
2/010000+808000	Ersätze Hausnummer tafeln	2116	3116	16	0,00	400,00	-400,00	0,00	400,00	-400,00	
2/010000+808100	Verkauf von Drucksorten	2116	3116	16	91,70	200,00	-108,30	91,70	200,00	-108,30	
2/010000+812000	Einhebegebühren fremde Abgaben	2114	3114	13	291,00	300,00	-9,00	291,00	300,00	-9,00	
2/010000+816500	Lohnersätze von anderen Voranschlagsstellen	2114	3114	13	39.360,00	0,00	39.360,00	39.360,00	0,00	39.360,00	
2/010000+817000	Erträge aus der Auflösung von sonstigen Rückstellungen	2117			11.100,00	200,00	10.900,00	0,00	0,00	0,00	
2/010000+827000	FLZ-Blumenegg - Mitarbeiterüberlassung	2116	3116	18	54.375,00	50.000,00	4.375,00	36.708,24	50.000,00	-13.291,76	
2/010000+829000	Sonstige Einnahmen	2116	3116	18	31.545,50	30.700,00	845,50	31.809,31	30.700,00	1.109,31	
2/010000+860000	Kostenersätze (Volksbehren, Wählerevidenz, ...)	2121	3121	15	2.000,80	0,00	2.000,80	2.000,80	0,00	2.000,80	
2/010000+868000	Strafgelder	2124	3124	16	0,00	3.400,00	-3.400,00	0,00	3.400,00	-3.400,00	
Summe Mittelaufbr.	010 Zentralamt				138.764,00	85.200,00	53.564,00	110.261,05	85.000,00	25.261,05	

		MVAG	MVAG	QU	Ergebnisrechnung			Finanzierungsrechnung			
					EH	FH		RA 2025	VA 2025	RA - VA	RA 2025
010000	Gemeindeamt										
Mittelverwendung (Aufwendungen, Auszahlungen)											
1/010000-042000	Amtsausstattung		3415	41	0,00	0,00	0,00	1.378,73	0,00	1.378,73	
1/010000-346000	Tilgung von Darlehen (1006800) Aussenfassade Krone / GA		3614	65	0,00	0,00	0,00	843,22	800,00	43,22	
1/010000-400000	Geringwertige Wirtschaftsgüter, Materialien, Ersatzteile	2221	3221	23	732,81	1.000,00	-267,19	732,81	1.000,00	-267,19	
1/010000-413000	Hausnummerntafeln	2221	3221	23	140,31	500,00	-359,69	140,31	500,00	-359,69	
1/010000-454000	Reinigungsmittel	2221	3221	23	1.161,41	900,00	261,41	1.027,56	900,00	127,56	
1/010000-456000	Schreib-, Zeichen- und sonstige Büromittel	2221	3221	23	2.584,29	2.500,00	84,29	2.548,19	2.500,00	48,19	
1/010000-457000	Druckwerke	2221	3221	23	8.428,27	16.900,00	-8.471,73	11.662,54	16.900,00	-5.237,46	
1/010000-5	Personalkonten verdichtet	22	32		501.035,63	512.400,00	-11.364,37	480.135,63	497.000,00	-16.864,37	
1/010000-614000	Instandhaltung von Gebäuden	2224	3224	24	294,11	1.000,00	-705,89	294,11	1.000,00	-705,89	
1/010000-617000	Instandhaltung von Fahrzeugen	2224	3224	24	1.788,77	3.000,00	-1.211,23	1.761,20	3.000,00	-1.238,80	
1/010000-618000	Instandhaltung der Betriebsausstattung	2224	3224	24	91,71	1.600,00	-1.508,29	91,71	1.600,00	-1.508,29	
1/010000-630000	Porto	2222	3222	24	4.920,38	6.500,00	-1.579,62	4.615,17	6.500,00	-1.884,83	
1/010000-631000	Telefon, Telegraph, Telex	2222	3222	24	4.375,70	2.200,00	2.175,70	4.322,81	2.200,00	2.122,81	
1/010000-640000	Rechtskosten	2222	3222	24	441,71	3.000,00	-2.558,29	322,48	3.000,00	-2.677,52	
1/010000-640900	Rechts- und Beratungsaufwand einmalig	2222	3222	24	0,00	3.000,00	-3.000,00	0,00	3.000,00	-3.000,00	
1/010000-650000	Schuldzinsen (1006800) Aussenfassade Krone / GA	2241	3241	25	407,64	400,00	7,64	407,64	400,00	7,64	
1/010000-670000	Versicherungen	2222	3222	24	29.399,75	26.500,00	2.899,75	29.399,75	26.500,00	2.899,75	
1/010000-680000	Planmäßige Abschreibung	2226			12.746,41	12.700,00	46,41	0,00	0,00	0,00	
1/010000-700010	Mieten und Pacht inkl. Betriebskostenersätze	2223	3223	24	775,32	800,00	-24,68	775,32	800,00	-24,68	
1/010000-720210	Beitrag an den Gemeindeverband für die Einheitsbewertung	2225	3225	24	512,02	600,00	-87,98	469,07	600,00	-130,93	
1/010000-720500	Lohnersätze an andere Voranschlagsstellen	2225	3225	24	43.085,05	40.000,00	3.085,05	43.085,05	40.000,00	3.085,05	
1/010000-724000	Reisegebühren	2225	3225	24	97,55	300,00	-202,45	97,55	300,00	-202,45	
1/010000-728000	Entgelt für sonstige Leistungen	2225	3225	24	10.933,92	8.000,00	2.933,92	11.095,09	8.000,00	3.095,09	
1/010000-728010	Engelt für sonstige Leistungen E-Auto	2225	3225	24	321,77	0,00	321,77	335,96	0,00	335,96	
1/010000-729000	Sonstige Ausgaben	2225	3225	24	1.371,48	2.100,00	-728,52	1.403,83	2.100,00	-696,17	
1/010000-752000	Abgangsdeckungsbeiträge an das FLZ	2231	3231	26	121.682,28	121.000,00	682,28	121.682,28	121.000,00	682,28	
Summe Mittelverw.	010 Zentralamt				747.328,29	766.900,00	-19.571,71	718.628,01	739.600,00	-20.971,99	
Saldo	010 Zentralamt				-608.564,29	-681.700,00	73.135,71	-608.366,96	-654.600,00	46.233,04	

		MVAG	MVAG	QU	Ergebnisrechnung			Finanzierungsrechnung		
		EH	FH		RA 2025	VA 2025	RA - VA	RA 2025	VA 2025	RA - VA
016	Elektronische Datenverarbeitung									
016000	Elektronische Datenverarbeitung									
Mittelaufbringung (Erträge, Einzahlungen)										
2/016000+811000	Mieten und Pachte	2115	3115	14	27,25	100,00	-72,75	27,25	100,00	-72,75
2/016000+829000	Sonstige Einnahmen	2116	3116	18	1.284,18	100,00	1.184,18	21.705,71	100,00	21.605,71
Summe Mittelaufbr.	016 Elektronische Datenverarbeitung				1.311,43	200,00	1.111,43	21.732,96	200,00	21.532,96
016000	Elektronische Datenverarbeitung									
Mittelverwendung (Aufwendungen, Auszahlungen)										
1/016000-042000	Amtsausstattung		3415	41	0,00	0,00	0,00	2.154,35	100,00	2.054,35
1/016000-400000	Geringwertige Wirtschaftsgüter, Materialien, Ersatzteile	2221	3221	23	442,19	1.200,00	-757,81	442,19	1.200,00	-757,81
1/016000-400900	Geringwertige Wirtschaftsgüter (GWG) einmalig	2221	3221	23	500,63	2.300,00	-1.799,37	500,63	2.300,00	-1.799,37
1/016000-616000	Instandhaltung	2224	3224	24	26.021,17	34.700,00	-8.678,83	22.227,10	34.700,00	-12.472,90
1/016000-680000	Planmäßige Abschreibung	2226			1.357,27	1.200,00	157,27	0,00	0,00	0,00
1/016000-700000	Miete für Datenverarbeitungsanlagen	2223	3223	24	745,99	900,00	-154,01	1.230,60	900,00	330,60
1/016000-726000	Mitgliedsbeiträge	2225	3225	24	19.622,87	15.400,00	4.222,87	19.622,87	15.400,00	4.222,87
1/016000-728000	Entgelt für sonstige Leistungen	2225	3225	24	2.058,29	1.700,00	358,29	1.772,37	1.700,00	72,37
Summe Mittelverw.	016 Elektronische Datenverarbeitung				50.748,41	57.400,00	-6.651,59	47.950,11	56.300,00	-8.349,89
Saldo	016 Elektronische Datenverarbeitung				-49.436,98	-57.200,00	7.763,02	-26.217,15	-56.100,00	29.882,85
019	Repräsentation									
019000	Repräsentation									
Mittelaufbringung (Erträge, Einzahlungen)										
2/019000+828000	Rückersätze von Ausgaben	2116	3116	18	0,00	100,00	-100,00	0,00	100,00	-100,00
Summe Mittelaufbr.	019 Repräsentation				0,00	100,00	-100,00	0,00	100,00	-100,00
	01 Hauptverwaltung				140.075,43	85.500,00	54.575,43	131.994,01	85.300,00	46.694,01
019000	Repräsentation									
Mittelverwendung (Aufwendungen, Auszahlungen)										
1/019000-723000	Repräsentationskosten	2225	3225	24	536,60	2.500,00	-1.963,40	1.017,45	2.500,00	-1.482,55
Summe Mittelverw.	019 Repräsentation				536,60	2.500,00	-1.963,40	1.017,45	2.500,00	-1.482,55
	01 Hauptverwaltung				798.613,30	826.800,00	-28.186,70	767.595,57	798.400,00	-30.804,43
Saldo	019 Repräsentation				-536,60	-2.400,00	1.863,40	-1.017,45	-2.400,00	1.382,55
	01 Hauptverwaltung				-658.537,87	-741.300,00	82.762,13	-635.601,56	-713.100,00	77.498,44

			MVAG	MVAG	QU	Ergebnisrechnung			Finanzierungsrechnung		
			EH	FH		RA 2025	VA 2025	RA - VA	RA 2025	VA 2025	RA - VA
02	Hauptverwaltung										
022	Standesamt										
022000	Standesamt										
Mittelaufbringung (Erträge, Einzahlungen)											
Summe Mittelaufbr.	022	Standesamt				0,00	0,00	0,00	0,00	0,00	0,00
022000	Standesamt										
Mittelverwendung (Aufwendungen, Auszahlungen)											
1/022000-720200	Kostenbeitrag an den Standesamtsverband		2225	3225	24	11.092,75	11.600,00	-507,25	11.092,75	11.600,00	-507,25
Summe Mittelverw.	022	Standesamt				11.092,75	11.600,00	-507,25	11.092,75	11.600,00	-507,25
Saldo	022	Standesamt				-11.092,75	-11.600,00	507,25	-11.092,75	-11.600,00	507,25
024	Wahlamt										
024000	Wahlangelegenheiten										
Mittelaufbringung (Erträge, Einzahlungen)											
2/024000+816000	Wahlen - Kostenersätze (Führung der Wählerevidenz, Wahlkostenersätze,...)		2114	3114		3.268,00	1.000,00	2.268,00	3.527,32	1.000,00	2.527,32
Summe Mittelaufbr.	024	Wahlamt				3.268,00	1.000,00	2.268,00	3.527,32	1.000,00	2.527,32
024000	Wahlangelegenheiten										
Mittelverwendung (Aufwendungen, Auszahlungen)											
1/024000-456000	Schreib-, Zeichen- und sonstige Büromittel		2221	3221	23	698,40	300,00	398,40	698,40	300,00	398,40
1/024000-720500	Kostenbeiträge (Kostenersätze) für Leistungen		2225	3225		215,15	0,00	215,15	215,15	0,00	215,15
1/024000-729000	Sonstige Ausgaben		2225	3225	24	3.114,80	6.000,00	-2.885,20	3.114,80	6.000,00	-2.885,20
Summe Mittelverw.	024	Wahlamt				4.028,35	6.300,00	-2.271,65	4.028,35	6.300,00	-2.271,65
Saldo	024	Wahlamt				-760,35	-5.300,00	4.539,65	-501,03	-5.300,00	4.798,97
025	Staatsbürgerschaft										
025000	Staatsbürgerschaft										
Mittelaufbringung (Erträge, Einzahlungen)											
Summe Mittelaufbr.	025	Staatsbürgerschaft				0,00	0,00	0,00	0,00	0,00	0,00

		MVAG	MVAG	QU	Ergebnisrechnung			Finanzierungsrechnung			
					EH	FH		RA 2025	VA 2025	RA - VA	RA 2025
025000	Staatsbürgerschaft										
Mittelverwendung (Aufwendungen, Auszahlungen)											
1/025000-720200	Kostenersatz an den Staatsbürgerschaftsverband	2225	3225	24	2.825,32	3.400,00	-574,68	2.825,32	3.400,00	-574,68	
Summe Mittelverw.	025 Staatsbürgerschaft				2.825,32	3.400,00	-574,68	2.825,32	3.400,00	-574,68	
Saldo	025 Staatsbürgerschaft				-2.825,32	-3.400,00	574,68	-2.825,32	-3.400,00	574,68	
029	Amtsgebäude										
029000	Amtsgebäude										
Mittelaufbringung (Erträge, Einzahlungen)											
2/029000+301000	Kapitaltransfers von Ländern, Landesfonds und Landeskammern		3331	33	0,00	0,00	0,00	0,00	500.000,00	-500.000,00	
2/029000+346000	Darlehensaufnahme Krone neu und Adaptierung		3514	55	0,00	0,00	0,00	0,00	2.000.000,00	-2.000.000,00	
Summe Mittelaufbr.	029 Amtsgebäude				0,00	0,00	0,00	0,00	2.500.000,00	-2.500.000,00	
	02 Hauptverwaltung				3.268,00	1.000,00	2.268,00	3.527,32	2.501.000,00	-2.497.472,68	
029000	Amtsgebäude										
Mittelverwendung (Aufwendungen, Auszahlungen)											
1/029000-061000	Im Bau befindliche Gebäude und Bauten Krone neu		3413	40	0,00	0,00	0,00	5.591,52	2.500.000,00	-2.494.408,48	
1/029000-600000	Strom	2222	3222	24	29,41	2.600,00	-2.570,59	525,36	2.600,00	-2.074,64	
1/029000-650000	Schuldzinsen Krone neu	2241	3241	25	0,00	15.000,00	-15.000,00	0,00	15.000,00	-15.000,00	
1/029000-720500	Lohnersätze an andere Voranschlagsstellen	2225	3225	24	2.720,17	2.200,00	520,17	2.720,17	2.200,00	520,17	
1/029000-729900	Sonstige Aufwendungen	2225	3225	24	12.875,66	25.000,00	-12.124,34	15.805,37	25.000,00	-9.194,63	
Summe Mittelverw.	029 Amtsgebäude				15.625,24	44.800,00	-29.174,76	24.642,42	2.544.800,00	-2.520.157,58	
	02 Hauptverwaltung				33.571,66	66.100,00	-32.528,34	42.588,84	2.566.100,00	-2.523.511,16	
Saldo	029 Amtsgebäude				-15.625,24	-44.800,00	29.174,76	-24.642,42	-44.800,00	20.157,58	
	02 Hauptverwaltung				-30.303,66	-65.100,00	34.796,34	-39.061,52	-65.100,00	26.038,48	
03	Bauverwaltung										
030	Bauamt										
030000	Bauamt										
Mittelaufbringung (Erträge, Einzahlungen)											
2/030000+828000	Barauslagen	2116	3116	18	432,00	300,00	132,00	426,00	300,00	126,00	
2/030000+829000	Sonstige Einnahmen	2116	3116	18	72,93	100,00	-27,07	72,93	100,00	-27,07	
Summe Mittelaufbr.	030 Bauamt				504,93	400,00	104,93	498,93	400,00	98,93	

		MVAG	MVAG	QU	Ergebnisrechnung			Finanzierungsrechnung			
					EH	FH		RA 2025	VA 2025	RA - VA	RA 2025
030000	Bauamt										
Mittelverwendung (Aufwendungen, Auszahlungen)											
1/030000-630000	Postdienste	2222	3222		177,48	800,00	-622,52	177,48	800,00	-622,52	
1/030000-720500	Kostenbeiträge (Kostenersätze) für Leistungen	2225	3225	24	44.876,38	54.300,00	-9.423,62	44.876,38	54.300,00	-9.423,62	
1/030000-728000	Entgelt für sonstige Leistungen	2225	3225	24	0,00	2.200,00	-2.200,00	0,00	2.200,00	-2.200,00	
Summe Mittelverw.	030 Bauamt				45.053,86	57.300,00	-12.246,14	45.053,86	57.300,00	-12.246,14	
Saldo	030 Bauamt				-44.548,93	-56.900,00	12.351,07	-44.554,93	-56.900,00	12.345,07	
031	Amt für Raumordnung und Raumplanung										
031000	Raumordnung und Raumplanung										
Mittelaufbringung (Erträge, Einzahlungen)											
2/031000+816000	Kostenbeiträge (Kostenersätze) für sonstige Leistungen	2114	3114		0,00	100,00	-100,00	0,00	100,00	-100,00	
Summe Mittelaufbr.	031 Amt für Raumordnung und Raumplanung				0,00	100,00	-100,00	0,00	100,00	-100,00	
031000	Raumordnung und Raumplanung										
Mittelverwendung (Aufwendungen, Auszahlungen)											
1/031000-728000	Entgelt für sonstige Leistungen	2225	3225	24	0,00	100,00	-100,00	0,00	100,00	-100,00	
1/031000-728900	Entgelte für sonstige Leistungen (einmalig)	2225	3225	24	0,00	1.000,00	-1.000,00	0,00	1.000,00	-1.000,00	
Summe Mittelverw.	031 Amt für Raumordnung und Raumplanung				0,00	1.100,00	-1.100,00	0,00	1.100,00	-1.100,00	
Saldo	031 Amt für Raumordnung und Raumplanung				0,00	-1.000,00	1.000,00	0,00	-1.000,00	1.000,00	
032	Vermessungsamt										
032000	Vermessungswesen										
Mittelaufbringung (Erträge, Einzahlungen)											
Summe Mittelaufbr.	032000 Vermessungswesen				0,00	0,00	0,00	0,00	0,00	0,00	
032000	Vermessungswesen										
Mittelverwendung (Aufwendungen, Auszahlungen)											
1/032000-720000	Vermessungen	2225	3225	24	131,04	5.300,00	-5.168,96	0,00	5.300,00	-5.300,00	
Summe Mittelverw.	032000 Vermessungswesen				131,04	5.300,00	-5.168,96	0,00	5.300,00	-5.300,00	
Saldo	032000 Vermessungswesen				-131,04	-5.300,00	5.168,96	0,00	-5.300,00	5.300,00	

		MVAG	MVAG	QU	Ergebnisrechnung			Finanzierungsrechnung		
		EH	FH		RA 2025	VA 2025	RA - VA	RA 2025	VA 2025	RA - VA
032100	Geographisches Informationssystem									
Mittelaufbringung (Erträge, Einzahlungen)										
2/032100+810000	Sonstige Einnahmen	2114	3114	13	3.600,00	3.600,00	0,00	3.600,00	3.600,00	0,00
Summe Mittelaufbr.	032100 Geographisches Informationssystem				3.600,00	3.600,00	0,00	3.600,00	3.600,00	0,00
	032 Vermessungsamt				3.600,00	3.600,00	0,00	3.600,00	3.600,00	0,00
	03 Bauverwaltung				4.104,93	4.100,00	4,93	4.098,93	4.100,00	-1,07
032100	Geographisches Informationssystem									
Mittelverwendung (Aufwendungen, Auszahlungen)										
1/032100-728000	Entgelt für sonstige Leistungen	2225	3225	24	4.516,96	11.800,00	-7.283,04	3.847,56	11.800,00	-7.952,44
1/032100-728900	Entgelte für sonstige Leistungen (einmalig)	2225	3225	24	0,00	100,00	-100,00	0,00	100,00	-100,00
Summe Mittelverw.	032100 Geographisches Informationssystem				4.516,96	11.900,00	-7.383,04	3.847,56	11.900,00	-8.052,44
Saldo	032100 Geographisches Informationssystem				-916,96	-8.300,00	7.383,04	-247,56	-8.300,00	8.052,44
	032 Vermessungsamt				4.648,00	17.200,00	-12.552,00	3.847,56	17.200,00	-13.352,44
	03 Bauverwaltung				49.701,86	75.600,00	-25.898,14	48.901,42	75.600,00	-26.698,58
Saldo	032 Vermessungsamt				-1.048,00	-13.600,00	12.552,00	-247,56	-13.600,00	13.352,44
	03 Bauverwaltung				-45.596,93	-71.500,00	25.903,07	-44.802,49	-71.500,00	26.697,51
06	Sonstige Maßnahmen									
060	Beiträge an Verbände, Vereine oder sonstige Organisationen									
060000	Mitgliedsbeiträge an Verbände und sonstige Organisationen									
Mittelaufbringung (Erträge, Einzahlungen)										
Summe Mittelaufbr.	060 Beiträge an Verbände, Vereine oder sonstige Organisa				0,00	0,00	0,00	0,00	0,00	0,00
060000	Mitgliedsbeiträge an Verbände und sonstige Organisationen									
Mittelverwendung (Aufwendungen, Auszahlungen)										
1/060000-726000	Mitgliedsbeiträge an Gemeindeverbände, Vereine	2225	3225	24	50.607,60	51.900,00	-1.292,40	52.832,40	51.900,00	932,40
Summe Mittelverw.	060 Beiträge an Verbände, Vereine oder sonstige Organisa				50.607,60	51.900,00	-1.292,40	52.832,40	51.900,00	932,40
Saldo	060 Beiträge an Verbände, Vereine oder sonstige Organisa				-50.607,60	-51.900,00	1.292,40	-52.832,40	-51.900,00	-932,40
061	Sonstige Subventionen									
061000	Subventionen an Vereine, Verbände und sonst. Organisationen									
Mittelaufbringung (Erträge, Einzahlungen)										
Summe Mittelaufbr.	061 Sonstige Subventionen				0,00	0,00	0,00	0,00	0,00	0,00

		MVAG	MVAG	QU	Ergebnisrechnung			Finanzierungsrechnung			
					EH	FH	RA 2025	VA 2025	RA - VA	RA 2025	VA 2025
061000	Subventionen an Vereine, Verbände und sonst. Organisationen										
Mittelverwendung (Aufwendungen, Auszahlungen)											
1/061000-346000	Tilgung von Darlehen WFI - Walgaubad (1006500)		3614	65	0,00	0,00	0,00	7.350,00	7.400,00	-50,00	
1/061000-650000	Schuldzinsen WFI - Walgaubad (1006500)	2241	3241	25	2.168,33	1.200,00	968,33	2.168,33	1.200,00	968,33	
1/061000-729000	Sonstige Aufwendungen	2225	3225	24	383,95	1.500,00	-1.116,05	383,95	1.500,00	-1.116,05	
1/061000-757000	Beiträge zur Förderung ihrer Aufgaben	2234	3234	27	16.547,54	21.500,00	-4.952,46	16.547,54	21.500,00	-4.952,46	
Summe Mittelverw.	061 Sonstige Subventionen				19.099,82	24.200,00	-5.100,18	26.449,82	31.600,00	-5.150,18	
Saldo	061 Sonstige Subventionen				-19.099,82	-24.200,00	5.100,18	-26.449,82	-31.600,00	5.150,18	
062	Ehrungen und Auszeichnungen										
062000	Ehrungen und Auszeichnungen										
Mittelaufbringung (Erträge, Einzahlungen)											
Summe Mittelaufbr.	062 Ehrungen und Auszeichnungen				0,00	0,00	0,00	0,00	0,00	0,00	
062000	Ehrungen und Auszeichnungen										
Mittelverwendung (Aufwendungen, Auszahlungen)											
1/062000-729000	Sonstige Ausgaben	2225	3225	24	1.354,18	1.500,00	-145,82	1.760,87	1.500,00	260,87	
Summe Mittelverw.	062 Ehrungen und Auszeichnungen				1.354,18	1.500,00	-145,82	1.760,87	1.500,00	260,87	
Saldo	062 Ehrungen und Auszeichnungen				-1.354,18	-1.500,00	145,82	-1.760,87	-1.500,00	-260,87	
063	Städtekontakte und Partnerschaften										
063000	Aufwendungen für die regionale Zusammenarbeit (Regio Im Walgau, Neujahrsempfang, etc.)										
Mittelaufbringung (Erträge, Einzahlungen)											
2/063000+861000	Transfers von Ländern, Landesfonds und Landeskammern	2121	3121		17.635,00	6.900,00	10.735,00	17.635,00	6.900,00	10.735,00	
2/063000+861900	Transfers von Ländern, Landesfonds und Landeskammern	2121	3121		3.526,00	0,00	3.526,00	3.526,00	0,00	3.526,00	
Summe Mittelaufbr.	063 Städtekontakte und Partnerschaften				21.161,00	6.900,00	14.261,00	21.161,00	6.900,00	14.261,00	
063000	Aufwendungen für die regionale Zusammenarbeit (Regio Im Walgau, Neujahrsempfang, etc.)										
Mittelverwendung (Aufwendungen, Auszahlungen)											
1/063000-729100	Aufwendungen für die regionale Zusammenarbeit (Regio Im Walgau, Neujahrsempfang etc.)	2225	3225	24	29.545,08	29.900,00	-354,92	29.545,08	29.900,00	-354,92	
1/063000-729200	Zuschüsse/Beiträge an die WFI GmbH	2225	3225	24	51.117,56	36.000,00	15.117,56	51.117,56	36.000,00	15.117,56	
1/063000-772900	Investitionsbeiträge an Regio-Gemeinden	2231	3431	43	26.796,00	26.000,00	796,00	26.796,00	26.000,00	796,00	
Summe Mittelverw.	063 Städtekontakte und Partnerschaften				107.458,64	91.900,00	15.558,64	107.458,64	91.900,00	15.558,64	

			MVAG			Ergebnisrechnung			Finanzierungsrechnung		
			EH	FH	QU	RA 2025	VA 2025	RA - VA	RA 2025	VA 2025	RA - VA
	06	Sonstige Maßnahmen				178.520,24	169.500,00	9.020,24	188.501,73	176.900,00	11.601,73
Saldo	063	Städtekontakte und Partnerschaften				-86.297,64	-85.000,00	-1.297,64	-86.297,64	-85.000,00	-1.297,64
	06	Sonstige Maßnahmen				-157.359,24	-162.600,00	5.240,76	-167.340,73	-170.000,00	2.659,27
07		Verfüugungsmittel									
070		Verfüugungsmittel									
070000		Verfüugungsmittel									
Mittelaufbringung (Erträge, Einzahlungen)											
Summe Mittelaufbr.	070	Verfüugungsmittel				0,00	0,00	0,00	0,00	0,00	0,00
	07	Verfüugungsmittel				0,00	0,00	0,00	0,00	0,00	0,00
070000		Verfüugungsmittel									
Mittelverwendung (Aufwendungen, Auszahlungen)											
1/070000-729000		Verfüugungsmittel des Bürgermeisters	2225	3225	24	1.568,49	7.000,00	-5.431,51	1.566,65	7.000,00	-5.433,35
Summe Mittelverw.	070	Verfüugungsmittel				1.568,49	7.000,00	-5.431,51	1.566,65	7.000,00	-5.433,35
	07	Verfüugungsmittel				1.568,49	7.000,00	-5.431,51	1.566,65	7.000,00	-5.433,35
Saldo	070	Verfüugungsmittel				-1.568,49	-7.000,00	5.431,51	-1.566,65	-7.000,00	5.433,35
	07	Verfüugungsmittel				-1.568,49	-7.000,00	5.431,51	-1.566,65	-7.000,00	5.433,35
09		Personalbetreuung									
091		Personalausbildung und Personalfortbildung									
091000		Personalausbildung und Personalfortbildung									
Mittelaufbringung (Erträge, Einzahlungen)											
Summe Mittelaufbr.	091	Personalausbildung und Personalfortbildung				0,00	0,00	0,00	0,00	0,00	0,00
091000		Personalausbildung und Personalfortbildung									
Mittelverwendung (Aufwendungen, Auszahlungen)											
1/091000-728000		Entgelt für sonstige Leistungen	2225	3225	24	2.177,41	8.500,00	-6.322,59	2.177,41	8.500,00	-6.322,59
Summe Mittelverw.	091	Personalausbildung und Personalfortbildung				2.177,41	8.500,00	-6.322,59	2.177,41	8.500,00	-6.322,59
Saldo	091	Personalausbildung und Personalfortbildung				-2.177,41	-8.500,00	6.322,59	-2.177,41	-8.500,00	6.322,59
094		Gemeinschaftspflege									
094000		Gemeinschaftspflege									
Mittelaufbringung (Erträge, Einzahlungen)											
2/094000+829000		Sonstige Erträge	2116	3116	18	1.956,00	0,00	1.956,00	1.956,00	0,00	1.956,00
Summe Mittelaufbr.	094	Gemeinschaftspflege				1.956,00	0,00	1.956,00	1.956,00	0,00	1.956,00
	09	Personalbetreuung				1.956,00	0,00	1.956,00	1.956,00	0,00	1.956,00
	0	Vertretungskörper und allgemeine Verwaltung				179.749,36	106.700,00	73.049,36	171.921,26	2.606.500,00	-2.434.578,74

		MVAG	MVAG	QU	Ergebnisrechnung			Finanzierungsrechnung			
					EH	FH		RA 2025	VA 2025	RA - VA	RA 2025
094000	Gemeinschaftspflege										
Mittelverwendung (Aufwendungen, Auszahlungen)											
1/094000-729000	Sonstige Ausgaben		2225	3225	24	12.544,71	25.000,00	-12.455,29	12.706,17	25.000,00	-12.293,83
Summe Mittelverw.	094	Gemeinschaftspflege				12.544,71	25.000,00	-12.455,29	12.706,17	25.000,00	-12.293,83
	09	Personalbetreuung				14.722,12	33.500,00	-18.777,88	14.883,58	33.500,00	-18.616,42
	0	Vertretungskörper und allgemeine Verwaltung				1.271.231,22	1.367.700,00	-96.468,78	1.258.571,34	3.846.700,00	-2.588.128,66
Saldo	094	Gemeinschaftspflege				-10.588,71	-25.000,00	14.411,29	-10.750,17	-25.000,00	14.249,83
	09	Personalbetreuung				-12.766,12	-33.500,00	20.733,88	-12.927,58	-33.500,00	20.572,42
	0	Vertretungskörper und allgemeine Verwaltung				-1.091.481,86	-1.261.000,00	169.518,14	-1.086.650,08	-1.240.200,00	153.549,92

		MVAG	MVAG	QU	Ergebnisrechnung			Finanzierungsrechnung		
					EH	FH		RA 2025	VA 2025	RA - VA
1 Öffentliche Ordnung und Sicherheit										
13										
	Sonderpolizei									
131	Bau- und Feuerpolizei									
131000	Bau- und Feuerpolizei									
Mittelaufbringung (Erträge, Einzahlungen)										
Summe Mittelaufbr.	131 Bau- und Feuerpolizei				0,00	0,00	0,00	0,00	0,00	0,00
131000	Bau- und Feuerpolizei									
Mittelverwendung (Aufwendungen, Auszahlungen)										
1/131000-728000	Entgelt für sonstige Leistungen	2225	3225	24	0,00	100,00	-100,00	0,00	100,00	-100,00
Summe Mittelverw.	131 Bau- und Feuerpolizei				0,00	100,00	-100,00	0,00	100,00	-100,00
Saldo	131 Bau- und Feuerpolizei				0,00	-100,00	100,00	0,00	-100,00	100,00
132	Gesundheitspolizei									
132000	Gesundheitspolizei									
Mittelaufbringung (Erträge, Einzahlungen)										
2/132000+860000	Kostensätze Bund (Flächentestungen)	2121	3121	15	0,00	100,00	-100,00	0,00	100,00	-100,00
Summe Mittelaufbr.	132 Gesundheitspolizei				0,00	100,00	-100,00	0,00	100,00	-100,00
	13 Sonderpolizei				0,00	100,00	-100,00	0,00	100,00	-100,00
132000	Gesundheitspolizei									
Mittelverwendung (Aufwendungen, Auszahlungen)										
1/132000-728000	Entgelt für sonstige Leistungen	2225	3225	24	1.211,88	2.000,00	-788,12	993,06	2.000,00	-1.006,94
Summe Mittelverw.	132 Gesundheitspolizei				1.211,88	2.000,00	-788,12	993,06	2.000,00	-1.006,94
	13 Sonderpolizei				1.211,88	2.100,00	-888,12	993,06	2.100,00	-1.106,94
Saldo	132 Gesundheitspolizei				-1.211,88	-1.900,00	688,12	-993,06	-1.900,00	906,94
	13 Sonderpolizei				-1.211,88	-2.000,00	788,12	-993,06	-2.000,00	1.006,94

		MVAG	MVAG	QU	Ergebnisrechnung			Finanzierungsrechnung		
					EH	FH	RA 2025	VA 2025	RA - VA	RA 2025
16	Feuerwehrwesen									
163	Freiwillige Feuerwehren									
163000	Freiwillige Feuerwehren									
Mittelaufbringung (Erträge, Einzahlungen)										
2/163000+301000	Zuschüsse aus dem Landesfeuerwehrfonds (V-Mobilie)		3331	33	0,00	0,00	0,00	0,00	800,00	-800,00
2/163000+813000	Erträge aus der Auflösung von Investitionszuschüssen (Kapitaltransfers)	2127			13.338,27	13.300,00	38,27	0,00	0,00	0,00
2/163000+829000	Sonstige Einnahmen	2116	3116	18	0,00	100,00	-100,00	0,00	100,00	-100,00
2/163000+861000	Zuschüsse aus dem Landesfeuerwehrfonds	2121	3121	15	1.165,64	4.000,00	-2.834,36	1.165,64	4.000,00	-2.834,36
Summe Mittelaufbr.	163 Freiwillige Feuerwehren				14.503,91	17.400,00	-2.896,09	1.165,64	4.900,00	-3.734,36

	MVAG	MVAG	QU	Ergebnisrechnung			Finanzierungsrechnung			
				EH	FH		RA 2025	VA 2025	RA - VA	
163000										
Freiwillige Feuerwehren										
Mittelverwendung (Aufwendungen, Auszahlungen)										
1/163000-010000			3413	40	0,00	0,00	0,00	0,00	100,00	-100,00
1/163000-042000			3415	41	0,00	0,00	0,00	5.762,40	22.000,00	-16.237,60
1/163000-346000			3614	65	0,00	0,00	0,00	4.033,22	4.000,00	33,22
1/163000-346010				3614	65	0,00	0,00	8.995,94	9.000,00	-4,06
1/163000-400000	2221	3221	23		13.724,39	13.200,00	524,39	13.980,70	13.200,00	780,70
1/163000-400100	2221	3221	23		0,00	10.800,00	-10.800,00	0,00	10.800,00	-10.800,00
1/163000-452000	2221	3221	23		1.945,62	1.500,00	445,62	1.738,70	1.500,00	238,70
1/163000-454000	2221	3221	23		93,68	200,00	-106,32	93,68	200,00	-106,32
1/163000-455000	2221	3221	23		717,25	700,00	17,25	717,25	700,00	17,25
1/163000-456000	2221	3221	23		106,03	1.300,00	-1.193,97	106,03	1.300,00	-1.193,97
1/163000-457000	2221	3221	23		273,21	500,00	-226,79	220,02	500,00	-279,98
1/163000-600000	2222	3222	24		4.521,47	5.600,00	-1.078,53	5.092,49	5.600,00	-507,51
1/163000-614000	2224	3224	24		1.290,49	1.200,00	90,49	618,19	1.200,00	-581,81
1/163000-617000	2224	3224	24		6.386,19	5.000,00	1.386,19	6.079,47	5.000,00	1.079,47
1/163000-618000	2224	3224	24		2.873,31	7.800,00	-4.926,69	828,38	7.800,00	-6.971,62
1/163000-630000	2222	3222	24		51,00	200,00	-149,00	78,35	200,00	-121,65
1/163000-631000	2222	3222	24		2.448,40	3.000,00	-551,60	2.358,64	3.000,00	-641,36
1/163000-650000	2241	3241	25		2.780,03	4.300,00	-1.519,97	2.780,03	4.300,00	-1.519,97
1/163000-650100	2241	3241	25		6.200,76	9.600,00	-3.399,24	6.200,76	9.600,00	-3.399,24
1/163000-670000	2222	3222	24		6.151,71	6.200,00	-48,29	6.151,71	6.200,00	-48,29
1/163000-680000	2226				46.703,13	45.900,00	803,13	0,00	0,00	0,00
1/163000-720500	2225	3225	24		3.050,25	2.100,00	950,25	3.050,25	2.100,00	950,25
1/163000-728000	2225	3225	24		4.444,33	6.100,00	-1.655,67	5.158,33	6.100,00	-941,67
1/163000-729000	2225	3225	24		1.438,01	2.600,00	-1.161,99	574,27	2.600,00	-2.025,73
1/163000-754000	2231	3231	26		2.716,27	2.000,00	716,27	2.496,81	2.000,00	496,81
Summe Mittelverw.	163				107.915,53	129.800,00	-21.884,47	77.115,62	119.000,00	-41.884,38
Saldo	163				-93.411,62	-112.400,00	18.988,38	-75.949,98	-114.100,00	38.150,02

	MVAG	MVAG	QU	Ergebnisrechnung			Finanzierungsrechnung				
				EH	FH		RA 2025	VA 2025	RA - VA	RA 2025	VA 2025
164											
164000											
Mittelaufbringung (Erträge, Einzahlungen)											
2/164000+829000	Sonstige Erträge	2116	3116	18	303,72	0,00	303,72	303,72	0,00	303,72	
Summe Mittelaufbr.	164				303,72	0,00	303,72	303,72	0,00	303,72	
	16				14.807,63	17.400,00	-2.592,37	1.469,36	4.900,00	-3.430,64	
164000											
Mittelverwendung (Aufwendungen, Auszahlungen)											
1/164000-050000	Sonderanlagen		3412	40	0,00	0,00	0,00	0,00	100,00	-100,00	
1/164000-400000	Geringwertige Wirtschaftsgüter, Materialien, Ersatzteile	2221	3221	23	1.949,16	3.000,00	-1.050,84	1.949,16	3.000,00	-1.050,84	
1/164000-619000	Instandhaltung der Anlagen	2224	3224	24	3.537,36	7.900,00	-4.362,64	4.293,26	7.900,00	-3.606,74	
1/164000-680000	Planmäßige Abschreibung	2226			1.860,91	1.900,00	-39,09	0,00	0,00	0,00	
1/164000-720500	Lohnersätze an andere Voranschlagsstellen	2225	3225	24	3.928,91	1.700,00	2.228,91	3.928,91	1.700,00	2.228,91	
Summe Mittelverw.	164				11.276,34	14.500,00	-3.223,66	10.171,33	12.700,00	-2.528,67	
	16				119.191,87	144.300,00	-25.108,13	87.286,95	131.700,00	-44.413,05	
Saldo	164				-10.972,62	-14.500,00	3.527,38	-9.867,61	-12.700,00	2.832,39	
	16				-104.384,24	-126.900,00	22.515,76	-85.817,59	-126.800,00	40.982,41	
17											
170											
170000											
Mittelaufbringung (Erträge, Einzahlungen)											
Summe Mittelaufbr.	170				0,00	0,00	0,00	0,00	0,00	0,00	
170000											
Mittelverwendung (Aufwendungen, Auszahlungen)											
1/170000-720500	Lohnersätze an andere Voranschlagsstellen	2225	3225	24	0,00	300,00	-300,00	0,00	300,00	-300,00	
1/170000-728000	Entgelt für sonstige Leistungen	2225	3225	24	0,00	500,00	-500,00	0,00	500,00	-500,00	
Summe Mittelverw.	170				0,00	800,00	-800,00	0,00	800,00	-800,00	
Saldo	170				0,00	-800,00	800,00	0,00	-800,00	800,00	

		MVAG	MVAG	QU	Ergebnisrechnung			Finanzierungsrechnung			
					EH	FH		RA 2025	VA 2025	RA - VA	RA 2025
179											
	Sonstige Einrichtungen und Maßnahmen										
179000	Katastrophendienst										
Mittelaufbringung (Erträge, Einzahlungen)											
Summe Mittelaufbr.	179										
	Sonstige Einrichtungen und Maßnahmen				0,00	0,00	0,00	0,00	0,00	0,00	0,00
	17				0,00	0,00	0,00	0,00	0,00	0,00	0,00
	Katastrophendienst										
	1				14.807,63	17.500,00	-2.692,37	1.469,36	5.000,00	-3.530,64	
	Öffentliche Ordnung und Sicherheit										
179000	Katastrophendienst										
Mittelverwendung (Aufwendungen, Auszahlungen)											
1/179000-729000	Sonstige Ausgaben	2225	3225	24	0,00	100,00	-100,00	0,00	100,00	-100,00	
Summe Mittelverw.	179										
	Sonstige Einrichtungen und Maßnahmen				0,00	100,00	-100,00	0,00	100,00	-100,00	
	17				0,00	900,00	-900,00	0,00	900,00	-900,00	
	Katastrophendienst										
	1				120.403,75	147.300,00	-26.896,25	88.280,01	134.700,00	-46.419,99	
	Öffentliche Ordnung und Sicherheit										
Saldo	179										
	Sonstige Einrichtungen und Maßnahmen				0,00	-100,00	100,00	0,00	-100,00	100,00	
	17				0,00	-900,00	900,00	0,00	-900,00	900,00	
	Katastrophendienst										
	1				-105.596,12	-129.800,00	24.203,88	-86.810,65	-129.700,00	42.889,35	
	Öffentliche Ordnung und Sicherheit										

		MVAG	MVAG	QU	Ergebnisrechnung			Finanzierungsrechnung		
					EH	FH		RA 2025	VA 2025	RA - VA
2 Unterricht, Erziehung, Sport und Wissenschaft										
21	Allgemeinbildender Unterricht									
211	Volksschulen									
211000	Volksschulen									
Mittelaufbringung (Erträge, Einzahlungen)										
2/211000+301002	Landesbeiträge (V)		3331	33	0,00	0,00	0,00	2.400,00	0,00	2.400,00
2/211000+813000	Erträge aus der Auflösung von Investitionszuschüssen (Kapitaltransfers)	2127			15.342,69	15.100,00	242,69	0,00	0,00	0,00
2/211000+816210	Schulerhaltungsbeiträge von andere Gemeinden	2114	3114	13	484,00	900,00	-416,00	484,00	900,00	-416,00
2/211000+817000	Erträge aus der Auflösung von sonstigen Rückstellungen	2117			0,00	100,00	-100,00	0,00	0,00	0,00
2/211000+829000	Sonstige Einnahmen	2116	3116	18	0,00	100,00	-100,00	0,00	100,00	-100,00
Summe Mittelaufbr.	211 Volksschulen				15.826,69	16.200,00	-373,31	2.884,00	1.000,00	1.884,00

	MVAG	MVAG	QU	Ergebnisrechnung			Finanzierungsrechnung				
				EH	FH		RA 2025	VA 2025	RA - VA	RA 2025	VA 2025
211000											
Mittelverwendung (Aufwendungen, Auszahlungen)											
1/211000-042000											
1/211000-346300											
1/211000-400000											
1/211000-454000											
1/211000-456000											
1/211000-457000											
1/211000-458000											
1/211000-5											
1/211000-600000											
1/211000-600100											
1/211000-613000											
1/211000-614000											
1/211000-618000											
1/211000-630000											
1/211000-631000											
1/211000-650300											
1/211000-670000											
1/211000-680000											
1/211000-691000											
1/211000-710000											
1/211000-720200											
1/211000-720500											
1/211000-728000											
1/211000-728900											
1/211000-729000											
1/211000-751000											
Summe Mittelverw.	211	Volksschulen									
Saldo	211	Volksschulen									

		MVAG EH	MVAG FH	QU	Ergebnisrechnung			Finanzierungsrechnung		
					RA 2025	VA 2025	RA - VA	RA 2025	VA 2025	RA - VA
212	Mittelschulen									
212000	Mittelschulen									
Mittelaufbringung (Erträge, Einzahlungen)										
Summe Mittelaufbr.	212	Mittelschulen			0,00	0,00	0,00	0,00	0,00	0,00
212000	Mittelschulen									
Mittelverwendung (Aufwendungen, Auszahlungen)										
1/212000-720200	Schulerhaltungsbeiträge an andere Gemeinden	2225	3225	24	212.929,40	192.300,00	20.629,40	205.139,77	192.300,00	12.839,77
1/212000-772000	Schulerhaltungsbeiträge zum Investitionsaufwand	2231	3431	43	111.207,83	89.300,00	21.907,83	111.207,83	89.300,00	21.907,83
Summe Mittelverw.	212	Mittelschulen			324.137,23	281.600,00	42.537,23	316.347,60	281.600,00	34.747,60
Saldo	212	Mittelschulen			-324.137,23	-281.600,00	-42.537,23	-316.347,60	-281.600,00	-34.747,60
213	Sonderschulen									
213000	Sonderschulen									
Mittelaufbringung (Erträge, Einzahlungen)										
Summe Mittelaufbr.	213	Sonderschulen			0,00	0,00	0,00	0,00	0,00	0,00
213000	Sonderschulen									
Mittelverwendung (Aufwendungen, Auszahlungen)										
1/213000-720200	Schulerhaltungsbeiträge an andere Gemeinden	2225	3225	24	20.179,66	10.700,00	9.479,66	17.458,97	10.700,00	6.758,97
1/213000-772000	Schulerhaltungsbeiträge zum Investitionsaufwand	2231	3431	43	935,38	2.300,00	-1.364,62	935,38	2.300,00	-1.364,62
Summe Mittelverw.	213	Sonderschulen			21.115,04	13.000,00	8.115,04	18.394,35	13.000,00	5.394,35
Saldo	213	Sonderschulen			-21.115,04	-13.000,00	-8.115,04	-18.394,35	-13.000,00	-5.394,35
214	Polytechnische Schulen									
214000	Polytechnische Schulen									
Mittelaufbringung (Erträge, Einzahlungen)										
Summe Mittelaufbr.	214	Polytechnische Schulen			0,00	0,00	0,00	0,00	0,00	0,00
	21	Allgemeinbildender Unterricht			15.826,69	16.200,00	-373,31	2.884,00	1.000,00	1.884,00

		MVAG	MVAG	QU	Ergebnisrechnung			Finanzierungsrechnung			
					EH	FH		RA 2025	VA 2025	RA - VA	RA 2025
214000	Polytechnische Schulen										
Mittelverwendung (Aufwendungen, Auszahlungen)											
1/214000-720200	Schulterhaltungsbeiträge an andere Gemeinden	2225	3225	24		37.000,54	13.000,00	24.000,54	37.000,54	13.000,00	24.000,54
1/214000-772000	Schulterhaltungsbeiträge zum Investitionsaufwand	2231	3431	43		1.249,11	100,00	1.149,11	1.249,11	100,00	1.149,11
Summe Mittelverw.	214 Polytechnische Schulen					38.249,65	13.100,00	25.149,65	38.249,65	13.100,00	25.149,65
	21 Allgemeinbildender Unterricht					749.971,69	678.700,00	71.271,69	626.448,34	574.600,00	51.848,34
Saldo	214 Polytechnische Schulen					-38.249,65	-13.100,00	-25.149,65	-38.249,65	-13.100,00	-25.149,65
	21 Allgemeinbildender Unterricht					-734.145,00	-662.500,00	-71.645,00	-623.564,34	-573.600,00	-49.964,34
23	Förderung des Unterrichts										
232	Schülerinnen- und Schülerbetreuung										
232000	Schülerbetreuung (KinderCampus)										
Mittelaufbringung (Erträge, Einzahlungen)											
2/232000+813000	Erträge aus der Auflösung von Investitionszuschüssen (Kapitaltransfers)	2127				4.611,79	4.600,00	11,79	0,00	0,00	0,00
2/232000+816400	Beiträge der Eltern	2114	3114	13		18.027,66	20.000,00	-1.972,34	14.806,91	20.000,00	-5.193,09
2/232000+816501	Ersätze für Mittagessen	2114	3114	13		21.309,11	18.900,00	2.409,11	17.690,77	18.900,00	-1.209,23
2/232000+817000	Erträge aus der Auflösung von sonstigen Rückstellungen	2117				4.100,00	0,00	4.100,00	0,00	0,00	0,00
2/232000+861000	Landesbeiträge zum Personalaufwand	2121	3121	15		56.175,74	12.000,00	44.175,74	56.175,74	12.000,00	44.175,74
2/232000+861200	Land VlbG Rückerstattung Leistbares Mittagessen	2121	3121	15		760,00	200,00	560,00	760,00	200,00	560,00
2/232000+861300	Transfers von Ländern, Landesfonds und Landeskammern (Kinder.Essan.Köriq)	2121	3121	15		11.864,00	8.000,00	3.864,00	11.864,00	8.000,00	3.864,00
Summe Mittelaufbr.	232 Schülerinnen- und Schülerbetreuung					116.848,30	63.700,00	53.148,30	101.297,42	59.100,00	42.197,42
	23 Förderung des Unterrichts					116.848,30	63.700,00	53.148,30	101.297,42	59.100,00	42.197,42

	MVAG	MVAG	QU	Ergebnisrechnung			Finanzierungsrechnung			
				EH	FH		RA 2025	VA 2025	RA - VA	RA 2025
232000	Schülerbetreuung (KinderCampus)									
Mittelverwendung (Aufwendungen, Auszahlungen)										
1/232000-346000			3614	65	0,00	0,00	0,00	5.196,34	5.200,00	-3,66
1/232000-400000		2221	3221	23	420,36	700,00	-279,64	420,36	700,00	-279,64
1/232000-454000		2221	3221	23	509,99	700,00	-190,01	509,99	700,00	-190,01
1/232000-456000		2221	3221	23	107,57	300,00	-192,43	174,56	300,00	-125,44
1/232000-457000		2221	3221	23	250,85	200,00	50,85	193,97	200,00	-6,03
1/232000-458000		2221	3221	23	0,00	100,00	-100,00	0,00	100,00	-100,00
1/232000-459000		2221	3221	23	30.034,82	23.000,00	7.034,82	29.483,75	23.000,00	6.483,75
1/232000-5		22	32		56.664,87	59.900,00	-3.235,13	56.664,87	59.900,00	-3.235,13
1/232000-600000		2222	3222	24	486,96	500,00	-13,04	498,12	500,00	-1,88
1/232000-600100		2222	3222	24	-34,85	100,00	-134,85	-34,85	100,00	-134,85
1/232000-614000		2224	3224	24	1.167,35	1.100,00	67,35	1.808,29	1.100,00	708,29
1/232000-618000		2224	3224	24	159,27	500,00	-340,73	159,27	500,00	-340,73
1/232000-620000		2222	3222	24	254,80	600,00	-345,20	254,80	600,00	-345,20
1/232000-630000		2222	3222	24	309,75	600,00	-290,25	346,80	600,00	-253,20
1/232000-631000		2222	3222	24	382,86	500,00	-117,14	382,57	500,00	-117,43
1/232000-650000		2241	3241	25	2.578,61	2.600,00	-21,39	2.578,61	2.600,00	-21,39
1/232000-670000		2222	3222	24	1.091,51	1.400,00	-308,49	1.091,51	1.400,00	-308,49
1/232000-680000		2226			13.396,43	13.400,00	-3,57	0,00	0,00	0,00
1/232000-691000		2225	3225	24	0,00	100,00	-100,00	0,00	100,00	-100,00
1/232000-720500		2225	3225	24	1.641,79	1.400,00	241,79	1.641,79	1.400,00	241,79
1/232000-724000		2225	3225	24	0,00	100,00	-100,00	0,00	100,00	-100,00
1/232000-728000		2225	3225	24	44.862,49	35.700,00	9.162,49	20.370,84	35.700,00	-15.329,16
1/232000-729000		2225	3225	24	476,80	1.100,00	-623,20	532,82	1.100,00	-567,18
1/232000-729040		2225	3225	24	1.382,16	1.200,00	182,16	1.382,16	1.200,00	182,16
1/232000-729050		2225	3225	24	672,45	900,00	-227,55	672,45	900,00	-227,55
1/232000-729070		2225	3225	24	391,07	500,00	-108,93	391,07	500,00	-108,93
1/232000-768000		2234	3234		423,80	100,00	323,80	423,80	100,00	323,80
Summe Mittelverw.	232	Schülerinnen- und Schülerbetreuung			157.631,71	147.300,00	10.331,71	125.143,89	139.100,00	-13.956,11
	23	Förderung des Unterrichts			157.631,71	147.300,00	10.331,71	125.143,89	139.100,00	-13.956,11
Saldo	232	Schülerinnen- und Schülerbetreuung			-40.783,41	-83.600,00	42.816,59	-23.846,47	-80.000,00	56.153,53
	23	Förderung des Unterrichts			-40.783,41	-83.600,00	42.816,59	-23.846,47	-80.000,00	56.153,53

	MVAG	MVAG	QU	Ergebnisrechnung			Finanzierungsrechnung					
				EH	FH		RA 2025	VA 2025	RA - VA	RA 2025	VA 2025	RA - VA
24												
240												
240000												
Mittelaufbringung (Erträge, Einzahlungen)												
2/240000+813000				2127			9.781,75	9.800,00	-18,25	0,00	0,00	0,00
2/240000+816400				2114	3114	13	24.185,84	29.000,00	-4.814,16	24.278,67	29.000,00	-4.721,33
2/240000+816501				2114	3114	13	15.706,37	10.700,00	5.006,37	15.400,57	10.700,00	4.700,57
2/240000+816700				2114	3114	13	9.554,87	14.000,00	-4.445,13	9.554,87	14.000,00	-4.445,13
2/240000+816701				2114	3114	13	1.706,60	300,00	1.406,60	1.380,94	300,00	1.080,94
2/240000+817000				2117			2.900,00	100,00	2.800,00	0,00	0,00	0,00
2/240000+829000				2116	3116	18	2.648,67	100,00	2.548,67	2.607,00	100,00	2.507,00
2/240000+860500				2121	3121		70.781,00	70.800,00	-19,00	70.781,00	70.800,00	-19,00
2/240000+861000				2121	3121	15	481.280,24	401.600,00	79.680,24	451.872,02	401.600,00	50.272,02
2/240000+861100				2121	3121	15	136.344,00	143.400,00	-7.056,00	136.344,00	143.400,00	-7.056,00
2/240000+861700				2121	3121	15	502,87	100,00	402,87	502,87	100,00	402,87
Summe Mittelaufbr.	240000		Kindergarten Bludesch				755.392,21	679.900,00	75.492,21	712.721,94	670.000,00	42.721,94

		MVAG	MVAG	QU	Ergebnisrechnung			Finanzierungsrechnung		
		EH	FH		RA 2025	VA 2025	RA - VA	RA 2025	VA 2025	RA - VA
240000	Kindergarten Bludesch									
Mittelverwendung (Aufwendungen, Auszahlungen)										
1/240000-346200	Darlehenstilgung (1007200) KinderCampus		3614	65	0,00	0,00	0,00	15.243,34	15.300,00	-56,66
1/240000-400000	Geringwertige Wirtschaftsgüter, Materialien, Ersatzteile	2221	3221	23	3.238,83	3.700,00	-461,17	3.217,50	3.700,00	-482,50
1/240000-400900	Geringwertige Wirtschaftsgüter (GWG) (einmalig)	2221	3221	23	0,00	400,00	-400,00	1.509,32	400,00	1.109,32
1/240000-454000	Reinigungsmittel	2221	3221	23	1.586,76	2.700,00	-1.113,24	1.667,92	2.700,00	-1.032,08
1/240000-456000	Schreib-, Zeichen- und sonstige Büromittel	2221	3221	23	289,85	300,00	-10,15	356,83	300,00	56,83
1/240000-457000	Druckwerke	2221	3221	23	320,61	500,00	-179,39	289,11	500,00	-210,89
1/240000-459000	Ausgaben Mittagsbetreuung (Essen)	2221	3221	23	17.477,90	13.500,00	3.977,90	17.056,25	13.500,00	3.556,25
1/240000-5	Personalkonten verdichtet	22	32		658.229,98	677.100,00	-18.870,02	650.529,98	677.000,00	-26.470,02
1/240000-600000	Strom	2222	3222	24	2.316,36	2.400,00	-83,64	2.369,47	2.400,00	-30,53
1/240000-600100	Gas	2222	3222	24	-165,75	100,00	-265,75	-165,75	100,00	-265,75
1/240000-614000	Instandhaltung von Gebäuden	2224	3224	24	5.272,20	3.500,00	1.772,20	5.358,71	3.500,00	1.858,71
1/240000-614900	Instandhaltung von Gebäuden und Bauten (einmalig)	2224	3224		0,00	5.400,00	-5.400,00	0,00	5.400,00	-5.400,00
1/240000-618000	Instandhaltung der Betriebsausstattung	2224	3224	24	2.419,53	900,00	1.519,53	2.419,53	900,00	1.519,53
1/240000-630000	Porto	2222	3222	24	67,95	200,00	-132,05	67,95	200,00	-132,05
1/240000-631000	Telefon	2222	3222	24	1.540,22	1.500,00	40,22	1.465,33	1.500,00	-34,67
1/240000-650200	Schuldzinsen (1007200) KinderCampus	2241	3241	25	7.564,31	7.600,00	-35,69	7.564,31	7.600,00	-35,69
1/240000-670000	Versicherungen	2222	3222	24	753,84	1.000,00	-246,16	753,84	1.000,00	-246,16
1/240000-680000	Planmäßige Abschreibung	2226			47.294,56	47.300,00	-5,44	0,00	0,00	0,00
1/240000-691000	Schadensfälle	2225	3225	24	0,00	100,00	-100,00	0,00	100,00	-100,00
1/240000-720500	Lohnersätze an andere Voranschlagsstellen	2225	3225	24	107.256,47	99.300,00	7.956,47	107.256,47	99.300,00	7.956,47
1/240000-724000	Reisegebühren	2225	3225	24	7.623,76	7.600,00	23,76	7.623,76	7.600,00	23,76
1/240000-728000	Entgelt für sonstige Leistungen	2225	3225	24	26.298,82	30.200,00	-3.901,18	25.887,80	30.200,00	-4.312,20
1/240000-729000	Sonstige Ausgaben	2225	3225	24	6.069,09	1.100,00	4.969,09	6.390,90	1.100,00	5.290,90
1/240000-729010	Sonstige Aufwendungen (Kassabuch Kiga)	2225	3225	24	3.881,94	4.600,00	-718,06	3.881,94	4.600,00	-718,06
1/240000-729060	Sonstige Aufwendungen (Kassabuch Sommer Kiga)	2225	3225	24	312,47	500,00	-187,53	312,47	500,00	-187,53
1/240000-729100	Sonstige Aufwendungen (Abrechnung 3-JährigenFörderung Forscherhüsle)	2225	3225		1.413,00	0,00	1.413,00	1.059,00	0,00	1.059,00
1/240000-757000	Beiträge Hotzenplotz, Schnäggahüsle und "Frau Holle"	2234	3234	27	642,57	0,00	642,57	642,57	0,00	642,57
1/240000-768000	Förderung der Kindergärtnerinnen	2234	3234	27	1.132,10	0,00	1.132,10	1.132,10	0,00	1.132,10

	MVAG	MVAG	QU	Ergebnisrechnung			Finanzierungsrechnung					
				EH	FH		RA 2025	VA 2025	RA - VA	RA 2025	VA 2025	RA - VA
Summe Mittelverw.	240000	Kindergarten Bludesch					902.837,37	911.500,00	-8.662,63	863.890,65	879.400,00	-15.509,35
Saldo	240000	Kindergarten Bludesch					-147.445,16	-231.600,00	84.154,84	-151.168,71	-209.400,00	58.231,29
240100		Kindergarten am Sunnabühel										
Mittelaufbringung (Erträge, Einzahlungen)												
2/240100+811000		Miet- und Pächterträge		2115	3115		0,00	28.000,00	-28.000,00	7.517,70	28.000,00	-20.482,30
2/240100+829000		Sonstige Einnahmen		2116	3116	18	2.770,67	0,00	2.770,67	5.831,71	0,00	5.831,71
Summe Mittelaufbr.	240100	Kindergarten am Sunnabühel					2.770,67	28.000,00	-25.229,33	13.349,41	28.000,00	-14.650,59
240100		Kindergarten am Sunnabühel										
Mittelverwendung (Aufwendungen, Auszahlungen)												
1/240100-400000		Geringwertige Wirtschaftsgüter, Materialien, Ersatzteile		2221	3221	23	0,00	400,00	-400,00	0,00	400,00	-400,00
1/240100-454000		Reinigungsmittel		2221	3221	23	0,00	800,00	-800,00	48,70	800,00	-751,30
1/240100-600000		Strom		2222	3222	24	863,47	2.000,00	-1.136,53	988,08	2.000,00	-1.011,92
1/240100-600100		Gas		2222	3222	24	0,00	2.300,00	-2.300,00	0,00	2.300,00	-2.300,00
1/240100-614000		Instandhaltung von Gebäuden		2224	3224	24	0,00	5.100,00	-5.100,00	0,00	5.100,00	-5.100,00
1/240100-614900		Instandhaltung von Gebäuden und Bauten (einmalig)		2224	3224	24	0,00	12.000,00	-12.000,00	0,00	12.000,00	-12.000,00
1/240100-618000		Instandhaltung der Betriebsausstattung		2224	3224	24	0,00	200,00	-200,00	0,00	200,00	-200,00
1/240100-631000		Telefon		2222	3222	24	0,07	100,00	-99,93	0,07	100,00	-99,93
1/240100-670000		Versicherungen		2222	3222	24	0,00	800,00	-800,00	0,00	800,00	-800,00
1/240100-680000		Planmäßige Abschreibung		2226			24.325,69	24.300,00	25,69	0,00	0,00	0,00
1/240100-710000		Öffentliche Abgaben (Ausgaben), ohne Gebühren gemäss FAG		2225	3225	24	0,00	200,00	-200,00	0,00	200,00	-200,00
1/240100-720500		Lohnersätze an andere Voranschlagsstellen		2225	3225	24	8.087,01	51.400,00	-43.312,99	8.087,01	51.400,00	-43.312,99
1/240100-728000		Entgelt für sonstige Leistungen		2225	3225	24	3.257,64	500,00	2.757,64	3.257,64	500,00	2.757,64
1/240100-729000		Sonstige Ausgaben		2225	3225	24	0,00	100,00	-100,00	0,00	100,00	-100,00
Summe Mittelverw.	240100	Kindergarten am Sunnabühel					36.533,88	100.200,00	-63.666,12	12.381,50	75.900,00	-63.518,50
Saldo	240100	Kindergarten am Sunnabühel					-33.763,21	-72.200,00	38.436,79	967,91	-47.900,00	48.867,91

		MVAG		QU	Ergebnisrechnung			Finanzierungsrechnung		
		EH	FH		RA 2025	VA 2025	RA - VA	RA 2025	VA 2025	RA - VA
240200	Kleinkindbetreuung (KinderCampus)									
Mittelaufbringung (Erträge, Einzahlungen)										
2/240200+813000	Erträge aus der Auflösung von Investitionszuschüssen (Kapitaltransfers)	2127			27.112,97	27.100,00	12,97	0,00	0,00	0,00
2/240200+816400	Beiträge der Eltern Kleinkindbetreuung	2114	3114	13	37.187,72	31.000,00	6.187,72	37.190,37	31.000,00	6.190,37
2/240200+816501	Ersätze für Mittagessen	2114	3114	13	4.121,94	2.100,00	2.021,94	4.073,19	2.100,00	1.973,19
2/240200+816700	Ersätze vom Land für Elternbeiträge (Mindestsicherung)	2114	3114	13	20.282,00	12.700,00	7.582,00	19.662,09	12.700,00	6.962,09
2/240200+817000	Erträge aus der Auflösung von sonstigen Rückstellungen	2117			0,00	100,00	-100,00	0,00	0,00	0,00
2/240200+829000	Sonstige Einnahmen	2116	3116	18	45,00	100,00	-55,00	45,00	100,00	-55,00
2/240200+861000	Landesbeiträge für Personalaufwand	2121	3121	15	188.941,14	144.800,00	44.141,14	176.266,91	144.800,00	31.466,91
Summe Mittelaufbr.	240200 Kleinkindbetreuung (KinderCampus)				277.690,77	217.900,00	59.790,77	237.237,56	190.700,00	46.537,56

	MVAG	MVAG	QU	Ergebnisrechnung			Finanzierungsrechnung				
				EH	FH		RA 2025	VA 2025	RA - VA	RA 2025	VA 2025
240200	Kleinkindbetreuung (KinderCampus)										
Mittelverwendung (Aufwendungen, Auszahlungen)											
1/240200-042100			3415	41	0,00	0,00	0,00	1.635,52	1.500,00	135,52	
1/240200-346010			3614	65	0,00	0,00	0,00	21.607,00	21.600,00	7,00	
1/240200-400000			2221	3221	23	527,88	500,00	27,88	743,48	500,00	243,48
1/240200-454000			2221	3221	23	1.591,61	3.000,00	-1.408,39	1.672,77	3.000,00	-1.327,23
1/240200-456000			2221	3221	23	107,57	200,00	-92,43	174,55	200,00	-25,45
1/240200-456100			2221	3221	23	0,00	200,00	-200,00	0,00	200,00	-200,00
1/240200-457000			2221	3221	23	250,79	200,00	50,79	193,88	200,00	-6,12
1/240200-458000			2221	3221	23	0,00	100,00	-100,00	0,00	100,00	-100,00
1/240200-459000			2221	3221	23	4.142,74	3.200,00	942,74	4.066,73	3.200,00	866,73
1/240200-5			22	32		328.370,75	333.600,00	-5.229,25	318.070,75	328.200,00	-10.129,25
1/240200-600000			2222	3222	24	2.873,81	3.000,00	-126,19	2.939,70	3.000,00	-60,30
1/240200-600100			2222	3222	24	-205,65	100,00	-305,65	-205,65	100,00	-305,65
1/240200-614000			2224	3224	24	3.574,70	5.400,00	-1.825,30	6.556,80	5.400,00	1.156,80
1/240200-618000			2224	3224	24	856,53	1.100,00	-243,47	856,53	1.100,00	-243,47
1/240200-630000			2222	3222	24	128,00	200,00	-72,00	128,00	200,00	-72,00
1/240200-631000			2222	3222	24	447,86	500,00	-52,14	442,57	500,00	-57,43
1/240200-650010			2241	3241	25	10.722,20	10.700,00	22,20	10.722,20	10.700,00	22,20
1/240200-670000			2222	3222	24	1.096,50	1.400,00	-303,50	1.096,50	1.400,00	-303,50
1/240200-680000			2226			56.548,73	56.400,00	148,73	0,00	0,00	0,00
1/240200-691000			2225	3225	24	0,00	100,00	-100,00	0,00	100,00	-100,00
1/240200-720500			2225	3225	24	64.882,80	58.700,00	6.182,80	64.882,80	58.700,00	6.182,80
1/240200-724000			2225	3225	24	921,07	300,00	621,07	921,07	300,00	621,07
1/240200-728000			2225	3225	24	4.583,56	1.900,00	2.683,56	4.583,56	1.900,00	2.683,56
1/240200-729000			2225	3225	24	445,00	900,00	-455,00	651,91	900,00	-248,09
1/240200-729030			2225	3225	24	2.038,85	2.300,00	-261,15	2.038,85	2.300,00	-261,15
1/240200-768000			2234	3234		423,80	0,00	423,80	423,80	0,00	423,80
Summe Mittelverw.	240200	Kleinkindbetreuung (KinderCampus)			484.329,10	484.000,00	329,10	444.203,32	445.300,00	-1.096,68	
Saldo	240200	Kleinkindbetreuung (KinderCampus)			-206.638,33	-266.100,00	59.461,67	-206.965,76	-254.600,00	47.634,24	

	MVAG	MVAG	QU	Ergebnisrechnung			Finanzierungsrechnung						
				EH	FH		RA 2025	VA 2025	RA - VA	RA 2025	VA 2025	RA - VA	
240900													
				Kindergarten / Kinderbetreuung Campus allgemein									
	Mittelaufbringung (Erträge, Einzahlungen)												
Summe Mittelaufbr.	240900			Kindergarten / Kinderbetreuung Campus allgemein									
	240				1.035.853,65	925.800,00	110.053,65	963.308,91	888.700,00	74.608,91			
	24				1.035.853,65	925.800,00	110.053,65	963.308,91	888.700,00	74.608,91			
				Vorschulische Erziehung									
240900				Kindergarten / Kinderbetreuung Campus allgemein									
	Mittelverwendung (Aufwendungen, Auszahlungen)												
1/240900-5				Personalkonten verdichtet	22	32		41.058,02	31.400,00	9.658,02	39.558,02	31.400,00	8.158,02
1/240900-724000				Reisegebühren	2225	3225	24	0,00	1.000,00	-1.000,00	0,00	1.000,00	-1.000,00
Summe Mittelverw.	240900			Kindergarten / Kinderbetreuung Campus allgemein									
Saldo	240900			Kindergarten / Kinderbetreuung Campus allgemein									
	240				1.464.758,37	1.528.100,00	-63.341,63	1.360.033,49	1.433.000,00	-72.966,51			
	24				1.464.758,37	1.528.100,00	-63.341,63	1.360.033,49	1.433.000,00	-72.966,51			
				Vorschulische Erziehung									
Saldo	240				-428.904,72	-602.300,00	173.395,28	-396.724,58	-544.300,00	147.575,42			
	24				-428.904,72	-602.300,00	173.395,28	-396.724,58	-544.300,00	147.575,42			
				Vorschulische Erziehung									
25				Außerschulische Jugendberziehung									
259				Sonstige Einrichtungen und Maßnahmen									
259000				Sonstige Einrichtungen u. Maßnahmen - Jugend									
	Mittelaufbringung (Erträge, Einzahlungen)												
Summe Mittelaufbr.	259			Sonstige Einrichtungen und Maßnahmen									
	25			Außerschulische Jugendberziehung									
259000				Sonstige Einrichtungen u. Maßnahmen - Jugend									
	Mittelverwendung (Aufwendungen, Auszahlungen)												
1/259000-728000				Entgelt für sonstige Leistungen	2225	3225	24	549,00	2.900,00	-2.351,00	549,00	2.900,00	-2.351,00
1/259000-729000				Sonstige Ausgaben	2225	3225	24	0,00	200,00	-200,00	1.440,47	200,00	1.240,47
Summe Mittelverw.	259			Sonstige Einrichtungen und Maßnahmen									
Saldo	259			Sonstige Einrichtungen und Maßnahmen									
	25			Außerschulische Jugendberziehung									
	259			Sonstige Einrichtungen und Maßnahmen									
	25			Außerschulische Jugendberziehung									

	MVAG	MVAG	QU	Ergebnisrechnung			Finanzierungsrechnung					
				EH	FH		RA 2025	VA 2025	RA - VA	RA 2025	VA 2025	RA - VA
26												
262												
262000												
Mittelaufbringung (Erträge, Einzahlungen)												
2/262000+813000	Erträge aus der Auflösung von Investitionszuschüssen (Kapitaltransfers)	2127					8.257,57	8.300,00	-42,43	0,00	0,00	0,00
Summe Mittelaufbr.	262000 Sportplätze						8.257,57	8.300,00	-42,43	0,00	0,00	0,00
262000	Sportplätze											
Mittelverwendung (Aufwendungen, Auszahlungen)												
1/262000-042000	Betriebsausstattung		3415	41			0,00	0,00	0,00	0,00	100,00	-100,00
1/262000-050000	Sonderanlagen		3412	40			0,00	0,00	0,00	0,00	100,00	-100,00
1/262000-346000	Darlehenstilgung (1006800) Freizeitplatz Oberfeld Bludesch		3614	65			0,00	0,00	0,00	6.063,60	6.100,00	-36,40
1/262000-346001	Tilgung von Darlehen Freizeitplatz Oberfeld (1006900)		3614	65			0,00	0,00	0,00	6.917,50	6.900,00	17,50
1/262000-400000	Geringwertige Wirtschaftsgüter, Materialien, Ersatzteile	2221	3221	23			63,62	500,00	-436,38	63,62	500,00	-436,38
1/262000-454000	Reinigungsmittel	2221	3221	23			107,24	500,00	-392,76	107,24	500,00	-392,76
1/262000-600000	Strom	2222	3222	24			1.306,36	1.700,00	-393,64	1.639,87	1.700,00	-60,13
1/262000-613000	Instandhaltung von Sportplätzen	2224	3224	24			1.414,44	900,00	514,44	1.414,44	900,00	514,44
1/262000-614000	Instandhaltung von Gebäuden	2224	3224	24			315,52	2.200,00	-1.884,48	315,52	2.200,00	-1.884,48
1/262000-614900	Instandhaltung von Gebäuden und Bauten (einmalig)	2224	3224	24			0,00	1.200,00	-1.200,00	0,00	1.200,00	-1.200,00
1/262000-631000	Telefon, Telegraph, Telex	2222	3222	24			298,98	300,00	-1,02	298,98	300,00	-1,02
1/262000-650000	Schuldzinsen (1006800) Freizeitplatz Oberfeld Bludesch	2241	3241	25			2.931,37	2.900,00	31,37	2.931,37	2.900,00	31,37
1/262000-650001	Schuldzinsen Freizeitplatz Oberfeld (1006900)	2241	3241	25			4.768,12	7.400,00	-2.631,88	4.768,12	7.400,00	-2.631,88
1/262000-670000	Versicherungen	2222	3222	24			70,23	400,00	-329,77	70,23	400,00	-329,77
1/262000-680000	Planmäßige Abschreibung	2226					42.638,49	42.600,00	38,49	0,00	0,00	0,00
1/262000-720500	Lohnersätze an andere Voranschlagsstellen	2225	3225	24			6.452,63	12.500,00	-6.047,37	6.452,63	12.500,00	-6.047,37
1/262000-728000	Entgelt für sonstige Leistungen	2225	3225	24			292,04	100,00	192,04	292,04	100,00	192,04
Summe Mittelverw.	262000 Sportplätze						60.659,04	73.200,00	-12.540,96	31.335,16	43.800,00	-12.464,84
Saldo	262000 Sportplätze						-52.401,47	-64.900,00	12.498,53	-31.335,16	-43.800,00	12.464,84

	MVAG	MVAG	QU	Ergebnisrechnung			Finanzierungsrechnung				
				EH	FH		RA 2025	VA 2025	RA - VA	RA 2025	VA 2025
262100											
Mittelaufbringung (Erträge, Einzahlungen)											
Summe Mittelaufbr.	262100	Sportplätze Gais			0,00	0,00	0,00	0,00	0,00	0,00	0,00
	262	Sportplätze			8.257,57	8.300,00	-42,43	0,00	0,00	0,00	0,00
262100		Sportplätze Gais									
Mittelverwendung (Aufwendungen, Auszahlungen)											
1/262100-042000		Amts-, Betriebs- und Geschäftsausstattung		3415	0,00	0,00	0,00	2.290,54	3.000,00	-709,46	
1/262100-400000		Geringwertige Wirtschaftsgüter (GWG)		2221 3221	10,25	0,00	10,25	10,25	0,00	10,25	
1/262100-680000		Planmäßige Abschreibung		2226	229,05	0,00	229,05	0,00	0,00	0,00	
1/262100-720500		Lohnersätze an andere Voranschlagsstellen		2225 3225	1.161,30	0,00	1.161,30	1.161,30	0,00	1.161,30	
Summe Mittelverw.	262100	Sportplätze Gais			1.400,60	0,00	1.400,60	3.462,09	3.000,00	462,09	
Saldo	262100	Sportplätze Gais			-1.400,60	0,00	-1.400,60	-3.462,09	-3.000,00	-462,09	
	262	Sportplätze			62.059,64	73.200,00	-11.140,36	34.797,25	46.800,00	-12.002,75	
Saldo	262	Sportplätze			-53.802,07	-64.900,00	11.097,93	-34.797,25	-46.800,00	12.002,75	
269		Sonstige Einrichtungen und Maßnahmen									
269000		Sonstige Einrichtungen und Massnahmen									
Mittelaufbringung (Erträge, Einzahlungen)											
Summe Mittelaufbr.	269	Sonstige Einrichtungen und Maßnahmen			0,00	0,00	0,00	0,00	0,00	0,00	
	26	Sport und außerschulische Leibeserziehung			8.257,57	8.300,00	-42,43	0,00	0,00	0,00	
269000		Sonstige Einrichtungen und Massnahmen									
Mittelverwendung (Aufwendungen, Auszahlungen)											
1/269000-757000		Beiträge an Sportvereine		2234 3234 27	1.786,00	3.300,00	-1.514,00	1.786,00	3.300,00	-1.514,00	
Summe Mittelverw.	269	Sonstige Einrichtungen und Maßnahmen			1.786,00	3.300,00	-1.514,00	1.786,00	3.300,00	-1.514,00	
	26	Sport und außerschulische Leibeserziehung			63.845,64	76.500,00	-12.654,36	36.583,25	50.100,00	-13.516,75	
Saldo	269	Sonstige Einrichtungen und Maßnahmen			-1.786,00	-3.300,00	1.514,00	-1.786,00	-3.300,00	1.514,00	
	26	Sport und außerschulische Leibeserziehung			-55.588,07	-68.200,00	12.611,93	-36.583,25	-50.100,00	13.516,75	

		MVAG	MVAG	QU	Ergebnisrechnung			Finanzierungsrechnung			
					EH	FH		RA 2025	VA 2025	RA - VA	RA 2025
27	Erwachsenenbildung										
273	Volksbüchereien										
273000	Volksbüchereien										
Mittelaufbringung (Erträge, Einzahlungen)											
2/273000+811000	Miet- und Pächtertrag	2115	3115	14	5.000,00	5.000,00	0,00	5.000,00	5.000,00	0,00	
2/273000+813000	Erträge aus der Auflösung von Investitionszuschüssen (Kapitaltransfers)	2127			4.678,75	4.700,00	-21,25	0,00	0,00	0,00	
2/273000+861000	Landesbeiträge	2121	3121	15	2.628,83	100,00	2.528,83	2.628,83	100,00	2.528,83	
Summe Mittelaufbr.	273 Volksbüchereien				12.307,58	9.800,00	2.507,58	7.628,83	5.100,00	2.528,83	
	27 Erwachsenenbildung				12.307,58	9.800,00	2.507,58	7.628,83	5.100,00	2.528,83	
273000	Volksbüchereien										
Mittelverwendung (Aufwendungen, Auszahlungen)											
1/273000-346000	Tilgung von Darlehen (1007200) KinderCampus		3614	65	0,00	0,00	0,00	5.213,34	5.200,00	13,34	
1/273000-400000	Geringwertige Wirtschaftsgüter, Materialien, Ersatzteile	2221	3221	23	0,00	100,00	-100,00	0,00	100,00	-100,00	
1/273000-454000	Reinigungsmittel	2221	3221	23	0,00	100,00	-100,00	0,00	100,00	-100,00	
1/273000-456000	Schreib-, Zeichen- und sonstige Büromittel	2221	3221	23	97,88	200,00	-102,12	97,88	200,00	-102,12	
1/273000-600000	Strom	2222	3222	24	928,35	1.000,00	-71,65	949,63	1.000,00	-50,37	
1/273000-600100	Gas	2222	3222	24	-66,43	100,00	-166,43	-66,43	100,00	-166,43	
1/273000-614000	Instandhaltung von Gebäuden	2224	3224	24	358,30	600,00	-241,70	1.268,89	600,00	668,89	
1/273000-618000	Instandhaltung von sonstigen Anlagen	2224	3224	24	0,00	200,00	-200,00	0,00	200,00	-200,00	
1/273000-631000	Telefon, Telegraph, Telex	2222	3222	24	382,86	500,00	-117,14	382,57	500,00	-117,43	
1/273000-650000	Schuldzinsen (1007200) KinderCampus	2241	3241	25	2.587,06	2.500,00	87,06	2.587,06	2.500,00	87,06	
1/273000-670000	Versicherungen	2222	3222	24	240,74	400,00	-159,26	240,74	400,00	-159,26	
1/273000-680000	Planmäßige Abschreibung	2226			14.211,85	14.200,00	11,85	0,00	0,00	0,00	
1/273000-691000	Schadensfälle	2225	3225	24	0,00	100,00	-100,00	0,00	100,00	-100,00	
1/273000-720500	Lohnersätze an andere Voranschlagsstellen	2225	3225	24	114,93	300,00	-185,07	114,93	300,00	-185,07	
1/273000-728000	Entgelt für sonstige Leistungen	2225	3225	24	1.692,55	1.200,00	492,55	1.692,55	1.200,00	492,55	
1/273000-729000	Sonstige Ausgaben	2225	3225	24	15,60	0,00	15,60	15,60	0,00	15,60	
1/273000-757000	Beiträge für Volksbücherei	2234	3234	27	15.723,83	14.100,00	1.623,83	15.723,83	14.100,00	1.623,83	
Summe Mittelverw.	273 Volksbüchereien				36.287,52	35.600,00	687,52	28.220,59	26.600,00	1.620,59	
	27 Erwachsenenbildung				36.287,52	35.600,00	687,52	28.220,59	26.600,00	1.620,59	
Saldo	273 Volksbüchereien				-23.979,94	-25.800,00	1.820,06	-20.591,76	-21.500,00	908,24	
	27 Erwachsenenbildung				-23.979,94	-25.800,00	1.820,06	-20.591,76	-21.500,00	908,24	

		MVAG	MVAG	QU	Ergebnisrechnung			Finanzierungsrechnung			
					EH	FH		RA 2025	VA 2025	RA - VA	RA 2025
28											
	Forschung und Wissenschaft										
282	Studienbeihilfen										
282000	Studienbeihilfen										
Mittelaufbringung (Erträge, Einzahlungen)											
Summe Mittelaufbr.	282										
	Studienbeihilfen				0,00	0,00	0,00	0,00	0,00	0,00	0,00
	28				0,00	0,00	0,00	0,00	0,00	0,00	0,00
	Forschung und Wissenschaft										
	2				1.189.093,79	1.023.800,00	165.293,79	1.075.119,16	953.900,00	121.219,16	
	Unterricht, Erziehung, Sport und Wissenschaft										
282000	Studienbeihilfen										
Mittelverwendung (Aufwendungen, Auszahlungen)											
1/282000-768000	Beiträge an Studierende		2234	3234	27	700,00	1.000,00	-300,00	700,00	1.000,00	-300,00
Summe Mittelverw.	282										
	Studienbeihilfen				700,00	1.000,00	-300,00	700,00	1.000,00	-300,00	
	28				700,00	1.000,00	-300,00	700,00	1.000,00	-300,00	
	Forschung und Wissenschaft										
	2				2.473.743,93	2.470.300,00	3.443,93	2.179.119,03	2.227.500,00	-48.380,97	
	Unterricht, Erziehung, Sport und Wissenschaft										
Saldo	282				-700,00	-1.000,00	300,00	-700,00	-1.000,00	300,00	
	Studienbeihilfen										
	28				-700,00	-1.000,00	300,00	-700,00	-1.000,00	300,00	
	Forschung und Wissenschaft										
	2				-1.284.650,14	-1.446.500,00	161.849,86	-1.103.999,87	-1.273.600,00	169.600,13	
	Unterricht, Erziehung, Sport und Wissenschaft										

		MVAG EH	MVAG FH	QU	Ergebnisrechnung			Finanzierungsrechnung		
					RA 2025	VA 2025	RA - VA	RA 2025	VA 2025	RA - VA
3 Kunst, Kultur und Kultus										
32	Musik und darstellende Kunst									
322	Maßnahmen zur Förderung der Musikpflege									
322000	Massnahmen der Musikpflege									
Mittelaufbringung (Erträge, Einzahlungen)										
2/322000+829000	Sonstige Einnahmen betreffend Musikschule Walgau	2116	3116	18	45.156,99	40.800,00	4.356,99	42.219,49	40.800,00	1.419,49
Summe Mittelaufbr.	322 Maßnahmen zur Förderung der Musikpflege				45.156,99	40.800,00	4.356,99	42.219,49	40.800,00	1.419,49
322000	Massnahmen der Musikpflege									
Mittelverwendung (Aufwendungen, Auszahlungen)										
1/322000-726000	Mitgliedsbeiträge Musikschule Walgau	2225	3225	24	53.883,04	48.700,00	5.183,04	53.883,04	48.700,00	5.183,04
1/322000-729000	Sonstige Ausgaben Vorschreibungen an Schüler	2225	3225	24	48.073,24	43.200,00	4.873,24	48.073,24	43.200,00	4.873,24
1/322000-757100	Beiträge an Musikvereine	2234	3234	27	11.491,40	12.500,00	-1.008,60	11.491,40	12.500,00	-1.008,60
1/322000-757200	Chor- und Orchestervereinigungen	2234	3234	27	500,00	900,00	-400,00	500,00	900,00	-400,00
Summe Mittelverw.	322 Maßnahmen zur Förderung der Musikpflege				113.947,68	105.300,00	8.647,68	113.947,68	105.300,00	8.647,68
Saldo	322 Maßnahmen zur Förderung der Musikpflege				-68.790,69	-64.500,00	-4.290,69	-71.728,19	-64.500,00	-7.228,19
323	Einrichtungen der darstellenden Kunst									
323000	Einrichtungen der darstellenden Kunst									
Mittelaufbringung (Erträge, Einzahlungen)										
2/323000+811000	Mieten und Pachte KellerTheaterBlumenegg	2115	3115	14	6.833,33	5.400,00	1.433,33	6.833,33	5.400,00	1.433,33
2/323000+813000	Erträge aus der Auflösung von Investitionszuschüssen (Kapitaltransfers)	2127			669,94	700,00	-30,06	0,00	0,00	0,00
2/323000+829000	Sonstige Einnahmen KellerTheaterBlumenegg	2116	3116	18	0,00	100,00	-100,00	0,00	100,00	-100,00
Summe Mittelaufbr.	323 Einrichtungen der darstellenden Kunst				7.503,27	6.200,00	1.303,27	6.833,33	5.500,00	1.333,33
	32 Musik und darstellende Kunst				52.660,26	47.000,00	5.660,26	49.052,82	46.300,00	2.752,82

	MVAG	MVAG	QU	Ergebnisrechnung			Finanzierungsrechnung				
				EH	FH		RA 2025	VA 2025	RA - VA	RA 2025	VA 2025
323000	Einrichtungen der darstellenden Kunst										
Mittelverwendung (Aufwendungen, Auszahlungen)											
1/323000-346000			3614	65	0,00	0,00	0,00	2.885,30	2.900,00	-14,70	
1/323000-400000			2221	3221	23	0,00	100,00	-100,00	0,00	100,00	-100,00
1/323000-454000			2221	3221	23	0,00	100,00	-100,00	0,00	100,00	-100,00
1/323000-457000			2221	3221	23	11,50	100,00	-88,50	11,50	100,00	-88,50
1/323000-600000			2222	3222	24	365,83	300,00	65,83	365,83	300,00	65,83
1/323000-600100			2222	3222	24	1.795,00	600,00	1.195,00	1.795,00	600,00	1.195,00
1/323000-614000			2224	3224	24	764,40	6.000,00	-5.235,60	764,40	6.000,00	-5.235,60
1/323000-618000			2224	3224	24	0,00	500,00	-500,00	0,00	500,00	-500,00
1/323000-650010			2241	3241	25	1.394,86	1.400,00	-5,14	1.394,86	1.400,00	-5,14
1/323000-670000			2222	3222	24	285,68	500,00	-214,32	285,68	500,00	-214,32
1/323000-680000			2226			6.638,18	6.600,00	38,18	0,00	0,00	0,00
1/323000-720500			2225	3225	24	649,47	1.200,00	-550,53	649,47	1.200,00	-550,53
1/323000-728000			2225	3225	24	3.090,00	5.300,00	-2.210,00	3.090,00	5.300,00	-2.210,00
1/323000-729000			2225	3225	24	245,70	3.100,00	-2.854,30	245,70	3.100,00	-2.854,30
Summe Mittelverw.	323	Einrichtungen der darstellenden Kunst			15.240,62	25.800,00	-10.559,38	11.487,74	22.100,00	-10.612,26	
	32	Musik und darstellende Kunst			129.188,30	131.100,00	-1.911,70	125.435,42	127.400,00	-1.964,58	
Saldo	323	Einrichtungen der darstellenden Kunst			-7.737,35	-19.600,00	11.862,65	-4.654,41	-16.600,00	11.945,59	
	32	Musik und darstellende Kunst			-76.528,04	-84.100,00	7.571,96	-76.382,60	-81.100,00	4.717,40	
36	Heimatspflege										
360	Heimatismuseen										
360000	Heimatspflege										
Mittelaufbringung (Erträge, Einzahlungen)											
Summe Mittelaufbr.	360	Heimatismuseen			0,00	0,00	0,00	0,00	0,00	0,00	
360000	Heimatspflege										
Mittelverwendung (Aufwendungen, Auszahlungen)											
1/360000-728000			2225	3225	24	285,68	0,00	285,68	285,68	0,00	285,68
Summe Mittelverw.	360	Heimatismuseen			285,68	0,00	285,68	285,68	0,00	285,68	
Saldo	360	Heimatismuseen			-285,68	0,00	-285,68	-285,68	0,00	-285,68	
361	Nichtwissenschaftliche Archive										
361000	Archiv nicht wissenschaftlich										
Mittelaufbringung (Erträge, Einzahlungen)											
Summe Mittelaufbr.	361	Nichtwissenschaftliche Archive			0,00	0,00	0,00	0,00	0,00	0,00	

		MVAG	MVAG	QU	Ergebnisrechnung			Finanzierungsrechnung			
					EH	FH		RA 2025	VA 2025	RA - VA	RA 2025
361000	Archiv nicht wissenschaftlich										
	Mittelverwendung (Aufwendungen, Auszahlungen)										
1/361000-728000	Entgelte für sonstige Leistungen	2225	3225	24	11.968,10	27.400,00	-15.431,90	15.668,94	27.400,00	-11.731,06	
Summe Mittelverw.	361 Nichtwissenschaftliche Archive				11.968,10	27.400,00	-15.431,90	15.668,94	27.400,00	-11.731,06	
Saldo	361 Nichtwissenschaftliche Archive				-11.968,10	-27.400,00	15.431,90	-15.668,94	-27.400,00	11.731,06	
362	Denkmalpflege										
362000	Denkmalpflege										
	Mittelaufbringung (Erträge, Einzahlungen)										
2/362000+829900	Sonstige Erträge (einmalig)	2116	3116	18	15.290,98	28.000,00	-12.709,02	15.485,24	28.000,00	-12.514,76	
2/362000+861900	Transfers von Ländern, Landesfonds und Landeskammern (einmalig)	2121	3121	15	17.500,00	17.500,00	0,00	11.500,00	17.500,00	-6.000,00	
Summe Mittelaufbr.	362 Denkmalpflege				32.790,98	45.500,00	-12.709,02	26.985,24	45.500,00	-18.514,76	
362000	Denkmalpflege										
	Mittelverwendung (Aufwendungen, Auszahlungen)										
1/362000-720500	Lohnersätze an andere Voranschlagsstellen	2225	3225	24	18.252,06	0,00	18.252,06	18.252,06	0,00	18.252,06	
1/362000-729000	Sonstige Ausgaben	2225	3225	24	92,74	2.100,00	-2.007,26	92,74	2.100,00	-2.007,26	
1/362000-729900	Son. Aufwendungen einmalig Vanovagasse	2225	3225	24	48.147,44	70.000,00	-21.852,56	48.535,96	70.000,00	-21.464,04	
Summe Mittelverw.	362 Denkmalpflege				66.492,24	72.100,00	-5.607,76	66.880,76	72.100,00	-5.219,24	
Saldo	362 Denkmalpflege				-33.701,26	-26.600,00	-7.101,26	-39.895,52	-26.600,00	-13.295,52	
363	Altstadterhaltung und Ortsbildpflege										
363000	Altstadterhaltung und Ortsbildpflege										
	Mittelaufbringung (Erträge, Einzahlungen)										
2/363000+829000	Sonstige Ersätze für Denkmalpflege	2116	3116	18	350,00	0,00	350,00	350,00	0,00	350,00	
Summe Mittelaufbr.	363 Altstadterhaltung und Ortsbildpflege				350,00	0,00	350,00	350,00	0,00	350,00	

		MVAG	MVAG	QU	Ergebnisrechnung			Finanzierungsrechnung			
					EH	FH		RA 2025	VA 2025	RA - VA	RA 2025
363000	Altstadterhaltung und Ortsbildpflege										
	Mittelverwendung (Aufwendungen, Auszahlungen)										
1/363000-400000	Geringwertige Wirtschaftsgüter (GWG)	2221	3221	23	162,72	1.500,00	-1.337,28	162,72	1.500,00	-1.337,28	
1/363000-680000	Planmäßige Abschreibung	2226			226,87	200,00	26,87	0,00	0,00	0,00	
1/363000-720500	Lohnersätze an andere Voranschlagsstellen	2225	3225	24	50.295,40	25.800,00	24.495,40	50.295,40	25.800,00	24.495,40	
1/363000-729000	Blumenschmuck und Brunnen, verschiedene Ausgaben	2225	3225	24	7.475,28	8.600,00	-1.124,72	7.295,28	8.600,00	-1.304,72	
1/363000-729900	Sonstige Aufwendungen (einmalig)	2225	3225	24	0,00	15.000,00	-15.000,00	0,00	15.000,00	-15.000,00	
Summe Mittelverw.	363 Altstadterhaltung und Ortsbildpflege				58.160,27	51.100,00	7.060,27	57.753,40	50.900,00	6.853,40	
Saldo	363 Altstadterhaltung und Ortsbildpflege				-57.810,27	-51.100,00	-6.710,27	-57.403,40	-50.900,00	-6.503,40	
369	Sonstige Einrichtungen und Maßnahmen										
369000	Sonstige Einrichtungen und Massnahmen der Heimatpflege										
	Mittelaufbringung (Erträge, Einzahlungen)										
Summe Mittelaufbr.	369 Sonstige Einrichtungen und Maßnahmen				0,00	0,00	0,00	0,00	0,00	0,00	
	36 Heimatpflege				33.140,98	45.500,00	-12.359,02	27.335,24	45.500,00	-18.164,76	
369000	Sonstige Einrichtungen und Massnahmen der Heimatpflege										
	Mittelverwendung (Aufwendungen, Auszahlungen)										
1/369000-720500	Lohnersätze an andere Voranschlagsstellen	2225	3225	24	14.294,42	5.800,00	8.494,42	14.294,42	5.800,00	8.494,42	
1/369000-729000	Trachten-, Jungbürger- feiern, Dorfgeschichte	2225	3225	24	193,50	2.000,00	-1.806,50	396,00	2.000,00	-1.604,00	
Summe Mittelverw.	369 Sonstige Einrichtungen und Maßnahmen				14.487,92	7.800,00	6.687,92	14.690,42	7.800,00	6.890,42	
	36 Heimatpflege				151.394,21	158.400,00	-7.005,79	155.279,20	158.200,00	-2.920,80	
Saldo	369 Sonstige Einrichtungen und Maßnahmen				-14.487,92	-7.800,00	-6.687,92	-14.690,42	-7.800,00	-6.890,42	
	36 Heimatpflege				-118.253,23	-112.900,00	-5.353,23	-127.943,96	-112.700,00	-15.243,96	
39	Kultus										
390	Kirchliche Angelegenheiten										
390000	Kirchliche Angelegenheiten										
	Mittelaufbringung (Erträge, Einzahlungen)										
Summe Mittelaufbr.	390 Kirchliche Angelegenheiten				0,00	0,00	0,00	0,00	0,00	0,00	
	39 Kultus				0,00	0,00	0,00	0,00	0,00	0,00	
	3 Kunst, Kultur und Kultus				85.801,24	92.500,00	-6.698,76	76.388,06	91.800,00	-15.411,94	

		MVAG	MVAG	QU	Ergebnisrechnung			Finanzierungsrechnung			
					EH	FH		RA 2025	VA 2025	RA - VA	RA 2025
390000	Kirchliche Angelegenheiten										
	Mittelverwendung (Aufwendungen, Auszahlungen)										
1/390000-720500	Lohnersätze an andere Voranschlagsstellen	2225	3225	24	0,00	500,00	-500,00	0,00	500,00	-500,00	
1/390000-757000	Beiträge zur Erhaltung von Kirchen, kirchliche Feiern	2234	3234	27	2.682,40	1.800,00	882,40	2.682,40	1.800,00	882,40	
Summe Mittelverw.	390 Kirchliche Angelegenheiten				2.682,40	2.300,00	382,40	2.682,40	2.300,00	382,40	
	39 Kultus				2.682,40	2.300,00	382,40	2.682,40	2.300,00	382,40	
	3 Kunst, Kultur und Kultus				283.264,91	291.800,00	-8.535,09	283.397,02	287.900,00	-4.502,98	
Saldo	390 Kirchliche Angelegenheiten				-2.682,40	-2.300,00	-382,40	-2.682,40	-2.300,00	-382,40	
	39 Kultus				-2.682,40	-2.300,00	-382,40	-2.682,40	-2.300,00	-382,40	
	3 Kunst, Kultur und Kultus				-197.463,67	-199.300,00	1.836,33	-207.008,96	-196.100,00	-10.908,96	

		MVAG	MVAG	QU	Ergebnisrechnung			Finanzierungsrechnung		
		EH	FH		RA 2025	VA 2025	RA - VA	RA 2025	VA 2025	RA - VA
4 Soziale Wohlfahrt und Wohnbauförderung										
41	Allgemeine öffentliche Wohlfahrt									
411	Maßnahmen der allgemeinen Sozialhilfe									
411000	Massnahmen der allgemeinen Sozialhilfe									
Mittelaufbringung (Erträge, Einzahlungen)										
Summe Mittelaufbr.	411	Maßnahmen der allgemeinen Sozialhilfe			0,00	0,00	0,00	0,00	0,00	0,00
411000	Massnahmen der allgemeinen Sozialhilfe									
Mittelverwendung (Aufwendungen, Auszahlungen)										
1/411000-751000	Beiträge an den Sozialfonds	2231	3231	26	739.898,95	742.700,00	-2.801,05	739.898,95	742.700,00	-2.801,05
Summe Mittelverw.	411	Maßnahmen der allgemeinen Sozialhilfe			739.898,95	742.700,00	-2.801,05	739.898,95	742.700,00	-2.801,05
Saldo	411	Maßnahmen der allgemeinen Sozialhilfe			-739.898,95	-742.700,00	2.801,05	-739.898,95	-742.700,00	2.801,05
419	Sonstige Einrichtungen und Maßnahmen									
419000	Sonstige Einrichtungen und Massnahmen									
Mittelaufbringung (Erträge, Einzahlungen)										
Summe Mittelaufbr.	419	Sonstige Einrichtungen und Maßnahmen			0,00	0,00	0,00	0,00	0,00	0,00
	41	Allgemeine öffentliche Wohlfahrt			0,00	0,00	0,00	0,00	0,00	0,00
419000	Sonstige Einrichtungen und Massnahmen									
Mittelverwendung (Aufwendungen, Auszahlungen)										
1/419000-757000	Transfers an private Organisationen ohne Erwerbszweck	2234	3234	27	12.350,00	1.600,00	10.750,00	12.350,00	1.600,00	10.750,00
Summe Mittelverw.	419	Sonstige Einrichtungen und Maßnahmen			12.350,00	1.600,00	10.750,00	12.350,00	1.600,00	10.750,00
	41	Allgemeine öffentliche Wohlfahrt			752.248,95	744.300,00	7.948,95	752.248,95	744.300,00	7.948,95
Saldo	419	Sonstige Einrichtungen und Maßnahmen			-12.350,00	-1.600,00	-10.750,00	-12.350,00	-1.600,00	-10.750,00
	41	Allgemeine öffentliche Wohlfahrt			-752.248,95	-744.300,00	-7.948,95	-752.248,95	-744.300,00	-7.948,95
42	Freie Wohlfahrt									
424	Heimhilfe									
424000	Heim- u. Familienhilfe									
Mittelaufbringung (Erträge, Einzahlungen)										
Summe Mittelaufbr.	424	Heimhilfe			0,00	0,00	0,00	0,00	0,00	0,00

		MVAG		QU	Ergebnisrechnung			Finanzierungsrechnung		
		EH	FH		RA 2025	VA 2025	RA - VA	RA 2025	VA 2025	RA - VA
424000	Heim- u. Familienhilfe									
Mittelverwendung (Aufwendungen, Auszahlungen)										
1/424000-757000	Beiträge für Familien- hilfseinrichtungen	2234	3234	27	3.323,48	7.200,00	-3.876,52	2.969,28	7.200,00	-4.230,72
Summe Mittelverw.	424 Heimhilfe				3.323,48	7.200,00	-3.876,52	2.969,28	7.200,00	-4.230,72
Saldo	424 Heimhilfe				-3.323,48	-7.200,00	3.876,52	-2.969,28	-7.200,00	4.230,72
429	Sonstige Einrichtungen und Maßnahmen									
429000	Sonstige Einrichtungen und Massnahmen									
Mittelaufbringung (Erträge, Einzahlungen)										
2/429000+829000	Sonstige Erträge	2116	3116		213,20	0,00	213,20	213,20	0,00	213,20
Summe Mittelaufbr.	429 Sonstige Einrichtungen und Maßnahmen				213,20	0,00	213,20	213,20	0,00	213,20
	42 Freie Wohlfahrt				213,20	0,00	213,20	213,20	0,00	213,20
429000	Sonstige Einrichtungen und Massnahmen									
Mittelverwendung (Aufwendungen, Auszahlungen)										
1/429000-729000	Altenstube, Versorgung Obdachloser	2225	3225	24	18.728,21	6.700,00	12.028,21	20.968,94	6.700,00	14.268,94
1/429000-757000	Sonstige Ausgaben	2234	3234	27	220,50	100,00	120,50	220,50	100,00	120,50
Summe Mittelverw.	429 Sonstige Einrichtungen und Maßnahmen				18.948,71	6.800,00	12.148,71	21.189,44	6.800,00	14.389,44
	42 Freie Wohlfahrt				22.272,19	14.000,00	8.272,19	24.158,72	14.000,00	10.158,72
Saldo	429 Sonstige Einrichtungen und Maßnahmen				-18.735,51	-6.800,00	-11.935,51	-20.976,24	-6.800,00	-14.176,24
	42 Freie Wohlfahrt				-22.058,99	-14.000,00	-8.058,99	-23.945,52	-14.000,00	-9.945,52
43	Jugendwohlfahrt									
439	Sonstige Einrichtungen und Maßnahmen									
439000	Sonstige Einrichtungen und Massnahmen									
Mittelaufbringung (Erträge, Einzahlungen)										
2/439000+829000	Sonstige Einnahmen / Taxi-Gutscheine Jugendliche	2116	3116	18	0,00	100,00	-100,00	0,00	100,00	-100,00
2/439000+861000	Beihilfen und Ausgleichszahlung Land Vorarlberg	2121	3121	15	124,00	100,00	24,00	124,00	100,00	24,00
Summe Mittelaufbr.	439 Sonstige Einrichtungen und Maßnahmen				124,00	200,00	-76,00	124,00	200,00	-76,00
	43 Jugendwohlfahrt				124,00	200,00	-76,00	124,00	200,00	-76,00
439000	Sonstige Einrichtungen und Massnahmen									
Mittelverwendung (Aufwendungen, Auszahlungen)										
1/439000-729000	Säuglingspaketeaktion	2225	3225	24	25,96	1.200,00	-1.174,04	25,96	1.200,00	-1.174,04
1/439000-757000	Zuschüsse Nachttaxi für Jugendliche	2234	3234	27	0,00	200,00	-200,00	0,00	200,00	-200,00
1/439000-777000	Beiträge an Kinderdörfer	2234	3434	44	109,50	200,00	-90,50	109,50	200,00	-90,50
Summe Mittelverw.	439 Sonstige Einrichtungen und Maßnahmen				135,46	1.600,00	-1.464,54	135,46	1.600,00	-1.464,54

	MVAG	MVAG	QU	Ergebnisrechnung			Finanzierungsrechnung					
				EH	FH		RA 2025	VA 2025	RA - VA	RA 2025	VA 2025	RA - VA
	43		Jugendwohlfahrt				135,46	1.600,00	-1.464,54	135,46	1.600,00	-1.464,54
Saldo	439		Sonstige Einrichtungen und Maßnahmen				-11,46	-1.400,00	1.388,54	-11,46	-1.400,00	1.388,54
	43		Jugendwohlfahrt				-11,46	-1.400,00	1.388,54	-11,46	-1.400,00	1.388,54
46			Familienpolitische Maßnahmen									
469			Sonstige Maßnahmen									
469000			Sonstige Massnahmen									
Mittelaufbringung (Erträge, Einzahlungen)												
2/469000+829000			Sonstige Einnahmen	2116	3116	18	2,00	0,00	2,00	2,00	0,00	2,00
2/469000+861000			Landesbeiträge	2121	3121	15	0,00	1.500,00	-1.500,00	0,00	1.500,00	-1.500,00
Summe Mittelaufbr.	469		Sonstige Maßnahmen				2,00	1.500,00	-1.498,00	2,00	1.500,00	-1.498,00
	46		Familienpolitische Maßnahmen				2,00	1.500,00	-1.498,00	2,00	1.500,00	-1.498,00
	4		Soziale Wohlfahrt und Wohnbauförderung				339,20	1.700,00	-1.360,80	339,20	1.700,00	-1.360,80
469000			Sonstige Massnahmen									
Mittelverwendung (Aufwendungen, Auszahlungen)												
1/469000-457000			Druckwerke	2221	3221	23	0,00	800,00	-800,00	0,00	800,00	-800,00
1/469000-728000			Entgelt für sonstige Leistungen	2225	3225	24	6.901,76	11.900,00	-4.998,24	6.901,76	11.900,00	-4.998,24
1/469000-728900			Entgelte für sonstige Leistungen (einmalig)	2225	3225	24	0,00	3.600,00	-3.600,00	0,00	3.600,00	-3.600,00
1/469000-729000			Sonstige Ausgaben Familienfeste, Feiern	2225	3225	24	92,74	700,00	-607,26	92,74	700,00	-607,26
1/469000-754000			Beiträge zur Sondernotstandshilfe	2231	3231	26	0,00	100,00	-100,00	0,00	100,00	-100,00
Summe Mittelverw.	469		Sonstige Maßnahmen				6.994,50	17.100,00	-10.105,50	6.994,50	17.100,00	-10.105,50
	46		Familienpolitische Maßnahmen				6.994,50	17.100,00	-10.105,50	6.994,50	17.100,00	-10.105,50
	4		Soziale Wohlfahrt und Wohnbauförderung				781.651,10	777.000,00	4.651,10	783.537,63	777.000,00	6.537,63
Saldo	469		Sonstige Maßnahmen				-6.992,50	-15.600,00	8.607,50	-6.992,50	-15.600,00	8.607,50
	46		Familienpolitische Maßnahmen				-6.992,50	-15.600,00	8.607,50	-6.992,50	-15.600,00	8.607,50
	4		Soziale Wohlfahrt und Wohnbauförderung				-781.311,90	-775.300,00	-6.011,90	-783.198,43	-775.300,00	-7.898,43

		MVAG	MVAG	QU	Ergebnisrechnung			Finanzierungsrechnung		
		EH	FH		RA 2025	VA 2025	RA - VA	RA 2025	VA 2025	RA - VA
5 Gesundheit										
51	Gesundheitsdienst									
510	Medizinische Bereichsversorgung									
510000	Medizinische Bereichsversorgung									
Mittelaufbringung (Erträge, Einzahlungen)										
Summe Mittelaufbr.	510	Medizinische Bereichsversorgung			0,00	0,00	0,00	0,00	0,00	0,00
510000	Medizinische Bereichsversorgung									
Mittelverwendung (Aufwendungen, Auszahlungen)										
1/510000-728000	Entgelt für sonstige Leistungen	2225	3225	24	9.162,74	6.500,00	2.662,74	9.162,74	6.500,00	2.662,74
1/510000-754000	Beitrag an die Ärztekammer für Bereitschaftsdienst	2231	3231	26	4.750,64	5.000,00	-249,36	4.750,64	5.000,00	-249,36
1/510000-757000	Krankenschwester des Sozialsprengels	2234	3234	27	1.918,38	15.000,00	-13.081,62	1.918,38	15.000,00	-13.081,62
Summe Mittelverw.	510	Medizinische Bereichsversorgung			15.831,76	26.500,00	-10.668,24	15.831,76	26.500,00	-10.668,24
Saldo	510	Medizinische Bereichsversorgung			-15.831,76	-26.500,00	10.668,24	-15.831,76	-26.500,00	10.668,24
511	Familienberatung									
511000	Familienberatung									
Mittelaufbringung (Erträge, Einzahlungen)										
Summe Mittelaufbr.	511	Familienberatung			0,00	0,00	0,00	0,00	0,00	0,00
511000	Familienberatung									
Mittelverwendung (Aufwendungen, Auszahlungen)										
1/511000-729000	Sonstige Aufwendungen	2225	3225		0,00	200,00	-200,00	0,00	200,00	-200,00
Summe Mittelverw.	511	Familienberatung			0,00	200,00	-200,00	0,00	200,00	-200,00
Saldo	511	Familienberatung			0,00	-200,00	200,00	0,00	-200,00	200,00
516	Schulgesundheitsdienst									
516000	Schulgesundheitsdienst									
Mittelaufbringung (Erträge, Einzahlungen)										
2/516000+861000	Beihilfen u. Ausgleichszahlungen Land Vbg.	2121	3121	15	0,00	100,00	-100,00	0,00	100,00	-100,00
Summe Mittelaufbr.	516	Schulgesundheitsdienst			0,00	100,00	-100,00	0,00	100,00	-100,00
516000	Schulgesundheitsdienst				0,00	100,00	-100,00	0,00	100,00	-100,00
Mittelverwendung (Aufwendungen, Auszahlungen)										
1/516000-728000	Schüleruntersuchungen	2225	3225	24	90,76	5.000,00	-4.909,24	90,76	5.000,00	-4.909,24
Summe Mittelverw.	516	Schulgesundheitsdienst			90,76	5.000,00	-4.909,24	90,76	5.000,00	-4.909,24

			MVAG		QU	Ergebnisrechnung			Finanzierungsrechnung		
			EH	FH		RA 2025	VA 2025	RA - VA	RA 2025	VA 2025	RA - VA
Saldo	51	Gesundheitsdienst				15.922,52	31.700,00	-15.777,48	15.922,52	31.700,00	-15.777,48
	516	Schulgesundheitsdienst				-90,76	-4.900,00	4.809,24	-90,76	-4.900,00	4.809,24
	51	Gesundheitsdienst				-15.922,52	-31.600,00	15.677,48	-15.922,52	-31.600,00	15.677,48
52		Umweltschutz									
520		Natur- und Landschaftsschutz									
520000		Natur- und Landschaftsschutz									
Mittelaufbringung (Erträge, Einzahlungen)											
2/520000+829000		Sonstige Einnahmen	2116	3116	18	4.800,00	0,00	4.800,00	4.800,00	0,00	4.800,00
2/520000+861000		Transfers von Ländern, Landesfonds und Landeskammern (E)	2121	3121	15	0,00	500,00	-500,00	0,00	500,00	-500,00
Summe Mittelaufbr.	520	Natur- und Landschaftsschutz				4.800,00	500,00	4.300,00	4.800,00	500,00	4.300,00
520000		Natur- und Landschaftsschutz									
Mittelverwendung (Aufwendungen, Auszahlungen)											
1/520000-400000		Geringwertige Wirtschaftsgüter, Materialien, Ersatzteile	2221	3221	23	0,00	100,00	-100,00	0,00	100,00	-100,00
1/520000-720500		Lohnersätze an andere Voranschlagsstellen	2225	3225	24	19.871,74	25.000,00	-5.128,26	19.871,74	25.000,00	-5.128,26
1/520000-728000		Entgelt für sonstige Leistungen	2225	3225	24	4.244,79	12.100,00	-7.855,21	4.612,21	12.100,00	-7.487,79
1/520000-728900		Entgelte für sonstige Leistungen	2225	3225	24	8.043,40	0,00	8.043,40	8.043,40	0,00	8.043,40
1/520000-729000		Sonstige Ausgaben	2225	3225	24	147,26	500,00	-352,74	147,26	500,00	-352,74
Summe Mittelverw.	520	Natur- und Landschaftsschutz				32.307,19	37.700,00	-5.392,81	32.674,61	37.700,00	-5.025,39
Saldo	520	Natur- und Landschaftsschutz				-27.507,19	-37.200,00	9.692,81	-27.874,61	-37.200,00	9.325,39
522		Reinhaltung der Luft									
522000		Reinhaltung der Luft									
Mittelaufbringung (Erträge, Einzahlungen)											
2/522000+816100		Landesbeiträge	2114	3114	13	6.733,87	7.500,00	-766,13	1.808,07	7.500,00	-5.691,93
2/522000+829000		Sonstige Einnahmen e5-Programm u. Bürgerbäume	2116	3116	18	0,00	1.400,00	-1.400,00	175,00	1.400,00	-1.225,00
2/522000+829100		Sonstige Erträge (Schattenbäume/Jahrgangsbäume)	2116	3116		600,00	0,00	600,00	600,00	0,00	600,00
Summe Mittelaufbr.	522	Reinhaltung der Luft				7.333,87	8.900,00	-1.566,13	2.583,07	8.900,00	-6.316,93

		MVAG	MVAG	QU	Ergebnisrechnung			Finanzierungsrechnung			
					EH	FH		RA 2025	VA 2025	RA - VA	RA 2025
522000	Reinhaltung der Luft										
Mittelverwendung (Aufwendungen, Auszahlungen)											
1/522000-720500	Lohnerstätte an andere Voranschlagsstellen	2225	3225	24	5.341,45	5.500,00	-158,55	5.341,45	5.500,00	-158,55	
1/522000-728000	Entgelt für sonstige Leistungen	2225	3225	24	14.828,70	16.500,00	-1.671,30	14.828,70	16.500,00	-1.671,30	
1/522000-729000	Sonstige Ausgaben / E5-Maßnahmen	2225	3225	24	11.132,81	17.600,00	-6.467,19	11.132,81	17.600,00	-6.467,19	
Summe Mittelverw.	522 Reinhaltung der Luft				31.302,96	39.600,00	-8.297,04	31.302,96	39.600,00	-8.297,04	
Saldo	522 Reinhaltung der Luft				-23.969,09	-30.700,00	6.730,91	-28.719,89	-30.700,00	1.980,11	
528	Tierkörperbeseitigung										
528000	Tierkörperbeseitigung										
Mittelaufbringung (Erträge, Einzahlungen)											
Summe Mittelaufbr.	528 Tierkörperbeseitigung				0,00	0,00	0,00	0,00	0,00	0,00	0,00
528000	Tierkörperbeseitigung										
Mittelverwendung (Aufwendungen, Auszahlungen)											
1/528000-728000	Entgelt für sonstige Leistungen	2225	3225	24	956,38	900,00	56,38	956,38	900,00	56,38	
Summe Mittelverw.	528 Tierkörperbeseitigung				956,38	900,00	56,38	956,38	900,00	56,38	
Saldo	528 Tierkörperbeseitigung				-956,38	-900,00	-56,38	-956,38	-900,00	-56,38	
529	Sonstige Einrichtungen und Maßnahmen										
529000	Sonstige Maßnahmen										
Mittelaufbringung (Erträge, Einzahlungen)											
Summe Mittelaufbr.	529 Sonstige Einrichtungen und Maßnahmen				0,00	0,00	0,00	0,00	0,00	0,00	0,00
	52 Umweltschutz				12.133,87	9.400,00	2.733,87	7.383,07	9.400,00	-2.016,93	
529000	Sonstige Maßnahmen										
Mittelverwendung (Aufwendungen, Auszahlungen)											
1/529000-729000	Landschaftsreinigung - Rattenbekämpfung	2225	3225	24	0,00	200,00	-200,00	0,00	200,00	-200,00	
Summe Mittelverw.	529 Sonstige Einrichtungen und Maßnahmen				0,00	200,00	-200,00	0,00	200,00	-200,00	
	52 Umweltschutz				64.566,53	78.400,00	-13.833,47	64.933,95	78.400,00	-13.466,05	
Saldo	529 Sonstige Einrichtungen und Maßnahmen				0,00	-200,00	200,00	0,00	-200,00	200,00	
	52 Umweltschutz				-52.432,66	-69.000,00	16.567,34	-57.550,88	-69.000,00	11.449,12	
53	Rettungs- und Warndienste										
530	Rettungsdienste										
530000	Rettungsdienste										
Mittelaufbringung (Erträge, Einzahlungen)											
Summe Mittelaufbr.	530 Rettungsdienste				0,00	0,00	0,00	0,00	0,00	0,00	0,00

	MVAG	MVAG	QU	Ergebnisrechnung			Finanzierungsrechnung					
				EH	FH		RA 2025	VA 2025	RA - VA	RA 2025	VA 2025	RA - VA
6 Straßen- und Wasserbau, Verkehr												
61												
611												
611000												
Mittelaufbringung (Erträge, Einzahlungen)												
2/611000+346000					3514		0,00	0,00	0,00	0,00	101.800,00	-101.800,00
Summe Mittelaufbr.	611						0,00	0,00	0,00	0,00	101.800,00	-101.800,00
611000												
Mittelverwendung (Aufwendungen, Auszahlungen)												
1/611000-346000						3614	0,00	0,00	0,00	0,00	5.100,00	-5.100,00
1/611000-650000							0,00	3.200,00	-3.200,00	0,00	3.200,00	-3.200,00
1/611000-729900							0,00	0,00	0,00	32.947,39	0,00	32.947,39
1/611000-751900							7.251,39	100.000,00	-92.748,61	7.251,39	100.000,00	-92.748,61
Summe Mittelverw.	611						7.251,39	103.200,00	-95.948,61	40.198,78	108.300,00	-68.101,22
Saldo	611						-7.251,39	-103.200,00	95.948,61	-40.198,78	-6.500,00	-33.698,78
612												
612000												
Mittelaufbringung (Erträge, Einzahlungen)												
2/612000+813000						2127	24.308,74	24.300,00	8,74	0,00	0,00	0,00
2/612000+829000							8.221,88	2.000,00	6.221,88	4.459,20	2.000,00	2.459,20
2/612000+861900							6.001,64	50.000,00	-43.998,36	6.001,64	50.000,00	-43.998,36
2/612000+864900							0,00	100.000,00	-100.000,00	0,00	100.000,00	-100.000,00
2/612000+868000							4.220,00	5.000,00	-780,00	5.101,14	5.000,00	101,14
Summe Mittelaufbr.	612						42.752,26	181.300,00	-138.547,74	15.561,98	157.000,00	-141.438,02

		MVAG	MVAG	QU	Ergebnisrechnung			Finanzierungsrechnung			
					EH	FH		RA 2025	VA 2025	RA - VA	RA 2025
612000	Gemeindestrassen										
Mittelverwendung (Aufwendungen, Auszahlungen)											
1/612000-002000	Straßenbauten		3412	40	0,00	0,00	0,00	19.400,21	0,00	19.400,21	
1/612000-002100	Straßenbauten (Gehsteig)		3412		0,00	0,00	0,00	0,00	150.000,00	-150.000,00	
1/612000-346000	Tilgung von Darlehen		3614	65	0,00	0,00	0,00	1.733,52	1.700,00	33,52	
1/612000-346001	Tilgung von Darlehen		3614	65	0,00	0,00	0,00	1.138,18	1.100,00	38,18	
1/612000-346002	Darlehenstilgung Restfinanzierung BA 11 (1006800)		3614	65	0,00	0,00	0,00	1.505,28	1.500,00	5,28	
1/612000-400000	Geringwertige Wirtschaftsgüter, Materialien, Ersatzteile	2221	3221	23	0,00	100,00	-100,00	0,00	100,00	-100,00	
1/612000-611000	Instandhaltung von Gemeinde- strassen und -brücken	2224	3224	24	34.190,81	49.000,00	-14.809,19	34.121,15	49.000,00	-14.878,85	
1/612000-650000	Schuldzinsen 2005800	2241	3241	25	612,69	600,00	12,69	612,69	600,00	12,69	
1/612000-650001	Schuldzinsen 2005800	2241	3241	25	402,28	400,00	2,28	402,28	400,00	2,28	
1/612000-650002	Zinsen Restfinanzierung BA 11 (1006800)	2241	3241	25	727,71	700,00	27,71	727,71	700,00	27,71	
1/612000-670000	Versicherungen	2222	3222	24	30,41	200,00	-169,59	30,41	200,00	-169,59	
1/612000-680000	Planmäßige Abschreibung	2226			132.768,54	132.200,00	568,54	0,00	0,00	0,00	
1/612000-720500	Lohnersätze an andere Voranschlagsstellen	2225	3225	24	11.285,60	42.200,00	-30.914,40	11.285,60	42.200,00	-30.914,40	
1/612000-729000	Sonstige Ausgaben	2225	3225	24	420,35	500,00	-79,65	294,53	500,00	-205,47	
Summe Mittelverw.	612		Gemeindestraßen		180.438,39	225.900,00	-45.461,61	71.251,56	248.000,00	-176.748,44	
Saldo	612		Gemeindestraßen		-137.686,13	-44.600,00	-93.086,13	-55.689,58	-91.000,00	35.310,42	
616	Sonstige Straßen und Wege										
616000	Sonstige Strassen und Wege										
Mittelaufbringung (Erträge, Einzahlungen)											
2/616000+346006	Investitionsdarlehen von Finanzunternehmen (8700001)		3514		0,00	0,00	0,00	0,00	50.900,00	-50.900,00	
2/616000+346007	Investitionsdarlehen von Finanzunternehmen (8700001)		3514		0,00	0,00	0,00	0,00	38.100,00	-38.100,00	
2/616000+829000	Sonstige Einnahmen	2116	3116	18	688,13	100,00	588,13	688,13	100,00	588,13	
2/616000+861000	Landesbeiträge (E)	2121	3121	15	1.395,00	3.300,00	-1.905,00	3.555,00	3.300,00	255,00	
Summe Mittelaufbr.	616		Sonstige Straßen und Wege		2.083,13	3.400,00	-1.316,87	4.243,13	92.400,00	-88.156,87	

	MVAG	MVAG	QU	Ergebnisrechnung			Finanzierungsrechnung				
				EH	FH		RA 2025	VA 2025	RA - VA	RA 2025	VA 2025
616000											
Mittelverwendung (Aufwendungen, Auszahlungen)											
1/616000-002000											
1/616000-346006											
1/616000-346007											
1/616000-400000											
1/616000-611000											
1/616000-611900											
1/616000-650006											
1/616000-650007											
1/616000-680000											
1/616000-720500											
1/616000-728000											
1/616000-729000											
1/616000-768000											
Summe Mittelverw.	616										
Saldo	616										
617											
617000											
Mittelaufbringung (Erträge, Einzahlungen)											
2/617000+811000											
2/617000+816500											
2/617000+817000											
2/617000+827010											
2/617000+829000											
Summe Mittelaufbr.	617										
	61										

		MVAG		QU	Ergebnisrechnung			Finanzierungsrechnung		
		EH	FH		RA 2025	VA 2025	RA - VA	RA 2025	VA 2025	RA - VA
617000	Bauhöfe									
Mittelverwendung (Aufwendungen, Auszahlungen)										
1/617000-400000	Geringwertige Wirtschaftsgüter (GWG)	2221	3221		199,87	0,00	199,87	199,87	0,00	199,87
1/617000-452000	Treibstoffe	2221	3221		0,00	100,00	-100,00	185,93	100,00	85,93
1/617000-5	Personalkonten verdichtet	22	32		129.932,09	181.900,00	-51.967,91	129.632,09	174.500,00	-44.867,91
1/617000-600000	Strom	2222	3222	24	107,41	1.600,00	-1.492,59	310,32	1.600,00	-1.289,68
1/617000-614000	Instandhaltung von Gebäuden	2224	3224	24	159,10	1.100,00	-940,90	159,10	1.100,00	-940,90
1/617000-670000	Versicherungen	2222	3222	24	4.893,70	4.200,00	693,70	4.893,70	4.200,00	693,70
1/617000-700000	Leasing, Miete und Pacht einschl. Betriebskostenersätze	2223	3223	24	363,10	600,00	-236,90	363,10	600,00	-236,90
1/617000-752100	Abgangsdeckung DLZ Blumenegg	2231	3231	26	846.791,62	966.600,00	-119.808,38	1.031.827,47	966.600,00	65.227,47
Summe Mittelverw.	617 Bauhöfe				982.446,89	1.156.100,00	-173.653,11	1.167.571,58	1.148.700,00	18.871,58
	61 Straßenbau				1.224.504,82	1.578.700,00	-354.195,18	1.331.805,54	1.657.800,00	-325.994,46
Saldo	617 Bauhöfe				25.490,13	-123.900,00	149.390,13	-141.892,01	-116.700,00	-25.192,01
	61 Straßenbau				-171.732,41	-361.800,00	190.067,59	-286.320,86	-274.600,00	-11.720,86
63	Schutzwasserbau									
639	Sonstige Einrichtungen und Maßnahmen									
639000	Sonstige Einrichtungen und Massnahmen									
Mittelaufbringung (Erträge, Einzahlungen)										
2/639000+346005	Investitionsdarlehen von Finanzunternehmen HWS Montjola		3514	55	0,00	0,00	0,00	0,00	1.200.000,00	-1.200.000,00
2/639000+860000	Transfers von Bund, Bundesfonds und Bundeskammern (E)	2121	3121	15	18.500,00	16.500,00	2.000,00	0,00	16.500,00	-16.500,00
2/639000+861000	Transfers von Ländern, Landesfonds und Landesammern (E)	2121	3121	15	102.667,00	16.500,00	86.167,00	84.167,00	16.500,00	67.667,00
Summe Mittelaufbr.	639 Sonstige Einrichtungen und Maßnahmen				121.167,00	33.000,00	88.167,00	84.167,00	1.233.000,00	-1.148.833,00
	63 Schutzwasserbau				121.167,00	33.000,00	88.167,00	84.167,00	1.233.000,00	-1.148.833,00

		MVAG	MVAG	QU	Ergebnisrechnung			Finanzierungsrechnung			
					EH	FH		RA 2025	VA 2025	RA - VA	RA 2025
639000	Sonstige Einrichtungen und Massnahmen										
Mittelverwendung (Aufwendungen, Auszahlungen)											
1/639000-050000	Sonderanlagen		3412	40	0,00	0,00	0,00	0,00	25.000,00	-25.000,00	
1/639000-060000	Im Bau befindliche Grundstückseinrichtungen (HWS Montjola Thüringen-Bludesch)		3412	40	0,00	0,00	0,00	7.630,00	100,00	7.530,00	
1/639000-346200	Darlehensstilgung 1005200		3614	65	0,00	0,00	0,00	7.200,00	7.200,00	0,00	
1/639000-346400	Darlehensstilgung (1006200)		3614	65	0,00	0,00	0,00	10.000,00	10.000,00	0,00	
1/639000-650005	Zinsen für Finanzschulden in Euro HWS Montjola	2241	3241	25	0,00	38.000,00	-38.000,00	0,00	38.000,00	-38.000,00	
1/639000-650200	Schuldzinsen 1005200	2241	3241	25	2.175,77	2.500,00	-324,23	2.175,77	2.500,00	-324,23	
1/639000-650400	Schuldzinsen (1006200)	2241	3241	25	5.431,25	3.600,00	1.831,25	5.431,25	3.600,00	1.831,25	
1/639000-720200	Beitrag Lutzverband	2225	3225	24	21.825,48	23.200,00	-1.374,52	21.825,48	23.200,00	-1.374,52	
1/639000-720210	Beitrag Wasserverband Ill-Walgau	2225	3225	24	59.143,10	59.200,00	-56,90	59.143,10	59.200,00	-56,90	
1/639000-720500	Lohnersätze an andere Voranschlagsstellen	2225	3225	24	77.628,06	12.000,00	65.628,06	77.628,06	12.000,00	65.628,06	
1/639000-728000	Entgelt für sonstige Leistungen	2225	3225	24	6.085,50	53.000,00	-46.914,50	5.796,22	53.000,00	-47.203,78	
1/639000-728900	Entgelte für sonstige Leistungen	2225	3225	24	0,00	2.000,00	-2.000,00	0,00	2.000,00	-2.000,00	
1/639000-729000	Sonstige Ausgaben	2225	3225	24	0,00	500,00	-500,00	0,00	500,00	-500,00	
1/639000-729900	Sonstige Aufwendungen	2225	3225	24	0,00	791.700,00	-791.700,00	1.303,48	791.700,00	-790.396,52	
Summe Mittelverw.	639 Sonstige Einrichtungen und Maßnahmen				172.289,16	985.700,00	-813.410,84	198.133,36	1.028.000,00	-829.866,64	
	63 Schutzwasserbau				172.289,16	985.700,00	-813.410,84	198.133,36	1.028.000,00	-829.866,64	
Saldo	639 Sonstige Einrichtungen und Maßnahmen				-51.122,16	-952.700,00	901.577,84	-113.966,36	205.000,00	-318.966,36	
	63 Schutzwasserbau				-51.122,16	-952.700,00	901.577,84	-113.966,36	205.000,00	-318.966,36	
64	Straßenverkehr										
640	Einrichtungen und Maßnahmen nach der Straßenverkehrsordnung										
640000	Einrichtungen und Massnahmen der Strassenverkehrsordnung										
Mittelaufbringung (Erträge, Einzahlungen)											
2/640000+829000	Sonstige Erträge	2116	3116	18	0,00	100,00	-100,00	0,00	100,00	-100,00	
Summe Mittelaufbr.	640 Einrichtungen und Maßnahmen nach der Straßenverke				0,00	100,00	-100,00	0,00	100,00	-100,00	

		MVAG	MVAG	QU	Ergebnisrechnung			Finanzierungsrechnung			
					EH	FH		RA 2025	VA 2025	RA - VA	RA 2025
640000	Einrichtungen und Massnahmen der Strassenverkehrsordnung										
Mittelverwendung (Aufwendungen, Auszahlungen)											
1/640000-050000	Sonderanlagen		3412	40	0,00	0,00	0,00	0,00	100,00	-100,00	
1/640000-400000	Geringwertige Wirtschaftsgüter, Materialien, Ersatzteile	2221	3221	23	1.030,10	2.000,00	-969,90	1.030,10	2.000,00	-969,90	
1/640000-680000	Planmäßige Abschreibung	2226			929,27	900,00	29,27	0,00	0,00	0,00	
1/640000-720500	Lohnersätze an andere Voranschlagsstellen	2225	3225	24	1.137,91	1.700,00	-562,09	1.137,91	1.700,00	-562,09	
1/640000-728000	Entgelt für sonstige Leistungen	2225	3225	24	550,89	4.000,00	-3.449,11	550,89	4.000,00	-3.449,11	
1/640000-729000	Sonstige Ausgaben	2225	3225	24	54,19	100,00	-45,81	54,19	100,00	-45,81	
Summe Mittelverw.	640 Einrichtungen und Maßnahmen nach der Straßenverke				3.702,36	8.700,00	-4.997,64	2.773,09	7.900,00	-5.126,91	
Saldo	640 Einrichtungen und Maßnahmen nach der Straßenverke				-3.702,36	-8.600,00	4.897,64	-2.773,09	-7.800,00	5.026,91	
649	Sonstige Einrichtungen und Maßnahmen										
649000	Straßenverkehr										
Mittelaufbringung (Erträge, Einzahlungen)											
Summe Mittelaufbr.	649 Sonstige Einrichtungen und Maßnahmen				0,00	0,00	0,00	0,00	0,00	0,00	
	64 Straßenverkehr				0,00	100,00	-100,00	0,00	100,00	-100,00	
649000	Straßenverkehr										
Mittelverwendung (Aufwendungen, Auszahlungen)											
1/649000-614000	Instandhaltung von Bushaltestellen	2224	3224	24	70,76	3.100,00	-3.029,24	1.071,76	3.100,00	-2.028,24	
1/649000-680000	Planmäßige Abschreibung	2226			109,53	100,00	9,53	0,00	0,00	0,00	
1/649000-720500	Lohnersätze an andere Voranschlagsstellen	2225	3225	24	0,00	300,00	-300,00	0,00	300,00	-300,00	
1/649000-729000	Sonstige Ausgaben	2225	3225	24	0,00	200,00	-200,00	0,00	200,00	-200,00	
Summe Mittelverw.	649 Sonstige Einrichtungen und Maßnahmen				180,29	3.700,00	-3.519,71	1.071,76	3.600,00	-2.528,24	
	64 Straßenverkehr				3.882,65	12.400,00	-8.517,35	3.844,85	11.500,00	-7.655,15	
Saldo	649 Sonstige Einrichtungen und Maßnahmen				-180,29	-3.700,00	3.519,71	-1.071,76	-3.600,00	2.528,24	
	64 Straßenverkehr				-3.882,65	-12.300,00	8.417,35	-3.844,85	-11.400,00	7.555,15	

		MVAG		QU	Ergebnisrechnung			Finanzierungsrechnung		
		EH	FH		RA 2025	VA 2025	RA - VA	RA 2025	VA 2025	RA - VA
69	Verkehr, Sonstiges									
690	Verkehr, Sonstiges									
690000	Einrichtungen und Massnahmen der Strassenverkehrsordnung									
Mittelaufbringung (Erträge, Einzahlungen)										
2/690000+829000	Sonstige Einnahmen / Rückersätze ÖPNV-Walgau	2116	3116	18	14.222,12	0,00	14.222,12	14.222,12	0,00	14.222,12
2/690000+860000	Transfers von Bund, Bundesfonds und Bundeskammern	2121	3121	15	36.598,43	0,00	36.598,43	0,00	0,00	0,00
2/690000+861000	Transfers von Ländern, Landesfonds und Landeskammern	2121	3121	15	149.871,61	100.000,00	49.871,61	108.032,36	100.000,00	8.032,36
Summe Mittelaufbr.	690 Verkehr, Sonstiges				200.692,16	100.000,00	100.692,16	122.254,48	100.000,00	22.254,48
	69 Verkehr, Sonstiges				200.692,16	100.000,00	100.692,16	122.254,48	100.000,00	22.254,48
	6 Straßen- und Wasserbau, Verkehr				1.374.631,57	1.350.000,00	24.631,57	1.251.906,16	2.716.300,00	-1.464.393,84
690000	Einrichtungen und Massnahmen der Strassenverkehrsordnung									
Mittelverwendung (Aufwendungen, Auszahlungen)										
1/690000-720200	Beitrag zur Förderung des öffentlichen Verkehrs	2225	3225	24	292.207,69	350.000,00	-57.792,31	292.207,69	350.000,00	-57.792,31
1/690000-720300	Abgang landesweite Gästekarte ÖPNV	2225	3225		42,35	100,00	-57,65	42,35	100,00	-57,65
Summe Mittelverw.	690 Verkehr, Sonstiges				292.250,04	350.100,00	-57.849,96	292.250,04	350.100,00	-57.849,96
	69 Verkehr, Sonstiges				292.250,04	350.100,00	-57.849,96	292.250,04	350.100,00	-57.849,96
	6 Straßen- und Wasserbau, Verkehr				1.692.926,67	2.926.900,00	-1.233.973,33	1.826.033,79	3.047.400,00	-1.221.366,21
Saldo	690 Verkehr, Sonstiges				-91.557,88	-250.100,00	158.542,12	-169.995,56	-250.100,00	80.104,44
	69 Verkehr, Sonstiges				-91.557,88	-250.100,00	158.542,12	-169.995,56	-250.100,00	80.104,44
	6 Straßen- und Wasserbau, Verkehr				-318.295,10	-1.576.900,00	1.258.604,90	-574.127,63	-331.100,00	-243.027,63

		MVAG	MVAG	QU	Ergebnisrechnung			Finanzierungsrechnung			
		EH	FH		RA 2025	VA 2025	RA - VA	RA 2025	VA 2025	RA - VA	
7 Wirtschaftsförderung											
71	Grundlagenverbesserung in der Land- und Forstwirtschaft										
719	Sonstige Maßnahmen										
719000	Sonstige Maßnahmen										
Mittelaufbringung (Erträge, Einzahlungen)											
Summe Mittelaufbr.	719	Sonstige Maßnahmen			0,00	0,00	0,00	0,00	0,00	0,00	
	71	Grundlagenverbesserung in der Land- und Forstwirtschaft			0,00	0,00	0,00	0,00	0,00	0,00	
719000	Sonstige Maßnahmen										
Mittelverwendung (Aufwendungen, Auszahlungen)											
1/719000-756000		Verschiedene Beiträge für die Land- und Forstwirtschaft	2233	3233	27	4.752,55	4.700,00	52,55	4.752,55	4.700,00	52,55
Summe Mittelverw.	719	Sonstige Maßnahmen			4.752,55	4.700,00	52,55	4.752,55	4.700,00	52,55	
	71	Grundlagenverbesserung in der Land- und Forstwirtschaft			4.752,55	4.700,00	52,55	4.752,55	4.700,00	52,55	
Saldo	719	Sonstige Maßnahmen			-4.752,55	-4.700,00	-52,55	-4.752,55	-4.700,00	-52,55	
	71	Grundlagenverbesserung in der Land- und Forstwirtschaft			-4.752,55	-4.700,00	-52,55	-4.752,55	-4.700,00	-52,55	
74	Sonstige Förderung der Land- und Forstwirtschaft										
742	Produktionsförderung										
742000	Produktionsförderung										
Mittelaufbringung (Erträge, Einzahlungen)											
Summe Mittelaufbr.	742	Produktionsförderung			0,00	0,00	0,00	0,00	0,00	0,00	
742000	Produktionsförderung										
Mittelverwendung (Aufwendungen, Auszahlungen)											
1/742000-728000		Entgelt für sonstige Leistungen	2225	3225	24	316,96	3.600,00	-3.283,04	316,96	3.600,00	-3.283,04
Summe Mittelverw.	742	Produktionsförderung			316,96	3.600,00	-3.283,04	316,96	3.600,00	-3.283,04	
Saldo	742	Produktionsförderung			-316,96	-3.600,00	3.283,04	-316,96	-3.600,00	3.283,04	
749	Sonstige Einrichtungen und Maßnahmen										
749000	Sonstige Einrichtungen und Massnahmen										
Mittelaufbringung (Erträge, Einzahlungen)											
Summe Mittelaufbr.	749	Sonstige Einrichtungen und Maßnahmen			0,00	0,00	0,00	0,00	0,00	0,00	
	74	Sonstige Förderung der Land- und Forstwirtschaft			0,00	0,00	0,00	0,00	0,00	0,00	

		MVAG EH	MVAG FH	QU	Ergebnisrechnung			Finanzierungsrechnung		
					RA 2025	VA 2025	RA - VA	RA 2025	VA 2025	RA - VA
749000	Sonstige Einrichtungen und Massnahmen									
Mittelverwendung (Aufwendungen, Auszahlungen)										
1/749000-754000	Beitrag für landwirtschaftlichen Betriebshelferdienst	2231	3231	26	120,56	200,00	-79,44	120,56	200,00	-79,44
Summe Mittelverw.	749 Sonstige Einrichtungen und Massnahmen				120,56	200,00	-79,44	120,56	200,00	-79,44
	74 Sonstige Förderung der Land- und Forstwirtschaft				437,52	3.800,00	-3.362,48	437,52	3.800,00	-3.362,48
Saldo	749 Sonstige Einrichtungen und Massnahmen				-120,56	-200,00	79,44	-120,56	-200,00	79,44
	74 Sonstige Förderung der Land- und Forstwirtschaft				-437,52	-3.800,00	3.362,48	-437,52	-3.800,00	3.362,48
78	Förderung von Handel, Gewerbe und Industrie									
789	Sonstige Einrichtungen und Massnahmen									
789000	Sonstige Einrichtungen und Massnahmen									
Mittelaufbringung (Erträge, Einzahlungen)										
Summe Mittelaufbr.	789 Sonstige Einrichtungen und Massnahmen				0,00	0,00	0,00	0,00	0,00	0,00
	78 Förderung von Handel, Gewerbe und Industrie				0,00	0,00	0,00	0,00	0,00	0,00
	7 Wirtschaftsförderung				0,00	0,00	0,00	0,00	0,00	0,00
789000	Sonstige Einrichtungen und Massnahmen									
Mittelverwendung (Aufwendungen, Auszahlungen)										
1/789000-752100	Transfers an Gemeindeverband Gewerbepark Blumenegg (Abgangsdeckung)	2231	3231	26	26.378,80	25.900,00	478,80	26.378,80	25.900,00	478,80
Summe Mittelverw.	789 Sonstige Einrichtungen und Massnahmen				26.378,80	25.900,00	478,80	26.378,80	25.900,00	478,80
	78 Förderung von Handel, Gewerbe und Industrie				26.378,80	25.900,00	478,80	26.378,80	25.900,00	478,80
	7 Wirtschaftsförderung				31.568,87	34.400,00	-2.831,13	31.568,87	34.400,00	-2.831,13
Saldo	789 Sonstige Einrichtungen und Massnahmen				-26.378,80	-25.900,00	-478,80	-26.378,80	-25.900,00	-478,80
	78 Förderung von Handel, Gewerbe und Industrie				-26.378,80	-25.900,00	-478,80	-26.378,80	-25.900,00	-478,80
	7 Wirtschaftsförderung				-31.568,87	-34.400,00	2.831,13	-31.568,87	-34.400,00	2.831,13

		MVAG	MVAG	QU	Ergebnisrechnung			Finanzierungsrechnung			
					EH	FH		RA 2025	VA 2025	RA - VA	RA 2025
8 Dienstleistungen											
81	Öffentliche Einrichtungen (soweit nicht dem Abschnitt 85 zuzuordnen)										
814	Straßenreinigung										
814000	Strassenreinigung										
Mittelaufbringung (Erträge, Einzahlungen)											
2/814000+828000	Rückersätze von Ausgaben		2116	3116	18	1.001,16	0,00	1.001,16	3.349,28	0,00	3.349,28
Summe Mittelaufbr.	814 Straßenreinigung					1.001,16	0,00	1.001,16	3.349,28	0,00	3.349,28
814000	Strassenreinigung										
Mittelverwendung (Aufwendungen, Auszahlungen)											
1/814000-400000	Geringwertige Wirtschaftsgüter, Materialien, Ersatzteile		2221	3221	23	74,26	100,00	-25,74	74,26	100,00	-25,74
1/814000-455000	Chemische und artverwandte Mittel (Streusalz)		2221	3221	23	3.439,56	13.800,00	-10.360,44	8.510,16	13.800,00	-5.289,84
1/814000-720500	Lohnersätze an andere Voranschlagsstellen		2225	3225	24	18.983,05	12.800,00	6.183,05	18.983,05	12.800,00	6.183,05
1/814000-728000	Entgelt für sonstige Leistungen		2225	3225	24	8.604,18	23.000,00	-14.395,82	13.234,87	23.000,00	-9.765,13
1/814000-729000	Sonstige Ausgaben		2225	3225	24	0,00	100,00	-100,00	0,00	100,00	-100,00
Summe Mittelverw.	814 Straßenreinigung					31.101,05	49.800,00	-18.698,95	40.802,34	49.800,00	-8.997,66
Saldo	814 Straßenreinigung					-30.099,89	-49.800,00	19.700,11	-37.453,06	-49.800,00	12.346,94
815	Park- und Gartenanlagen, Kinderspielplätze										
815000	Park- und Gartenanlagen, Kinderspielplätze										
Mittelaufbringung (Erträge, Einzahlungen)											
2/815000+829000	Sonstige Einnahmen		2116	3116	18	21.532,00	0,00	21.532,00	1.828,00	0,00	1.828,00
Summe Mittelaufbr.	815 Park- und Gartenanlagen, Kinderspielplätze					21.532,00	0,00	21.532,00	1.828,00	0,00	1.828,00

		MVAG		QU	Ergebnisrechnung			Finanzierungsrechnung		
		EH	FH		RA 2025	VA 2025	RA - VA	RA 2025	VA 2025	RA - VA
815000	Park- und Gartenanlagen, Kinderspielplätze									
Mittelverwendung (Aufwendungen, Auszahlungen)										
1/815000-050000	Sonderanlagen		3412	40	0,00	0,00	0,00	0,00	2.500,00	-2.500,00
1/815000-400000	Geringwertige Wirtschaftsgüter, Materialien, Ersatzteile	2221	3221	23	0,00	400,00	-400,00	0,00	400,00	-400,00
1/815000-600000	Energiebezüge	2222	3222		700,00	0,00	700,00	350,00	0,00	350,00
1/815000-613000	Instandhaltung von Kinderspielplätzen	2224	3224	24	1.602,73	7.300,00	-5.697,27	1.602,73	7.300,00	-5.697,27
1/815000-618000	Instandhaltung von sonstigen Anlagen	2224	3224	24	0,00	500,00	-500,00	0,00	500,00	-500,00
1/815000-680000	Planmäßige Abschreibung	2226			3.651,07	3.700,00	-48,93	0,00	0,00	0,00
1/815000-720500	Lohnersätze an andere Voranschlagsstellen	2225	3225	24	9.202,21	11.500,00	-2.297,79	9.202,21	11.500,00	-2.297,79
1/815000-728000	Entgelte für sonstige Leistungen	2225	3225	24	367,19	500,00	-132,81	367,19	500,00	-132,81
Summe Mittelverw.	815 Park- und Gartenanlagen, Kinderspielplätze				15.523,20	23.900,00	-8.376,80	11.522,13	22.700,00	-11.177,87
Saldo	815 Park- und Gartenanlagen, Kinderspielplätze				6.008,80	-23.900,00	29.908,80	-9.694,13	-22.700,00	13.005,87
816	Öffentliche Beleuchtung und öffentliche Uhren									
816000	Öffentliche Beleuchtung und öffentliche Uhren									
Mittelaufbringung (Erträge, Einzahlungen)										
2/816000+813000	Erträge aus der Auflösung von Investitionszuschüssen (Kapitaltransfers)	2127			2.651,30	2.700,00	-48,70	0,00	0,00	0,00
2/816000+829000	Sonstige Einnahmen	2116	3116	18	0,00	100,00	-100,00	0,00	100,00	-100,00
2/816000+861900	Transfers von Ländern, Landesfonds und Landeskammern	2121	3121	15	0,00	2.500,00	-2.500,00	0,00	2.500,00	-2.500,00
Summe Mittelaufbr.	816 Öffentliche Beleuchtung und öffentliche Uhren				2.651,30	5.300,00	-2.648,70	0,00	2.600,00	-2.600,00

		MVAG	MVAG	QU	Ergebnisrechnung			Finanzierungsrechnung			
					EH	FH		RA 2025	VA 2025	RA - VA	RA 2025
816000	Öffentliche Beleuchtung und öffentliche Uhren										
Mittelverwendung (Aufwendungen, Auszahlungen)											
1/816000-050000	Sonderanlagen		3412	40	0,00	0,00	0,00	3.129,18	2.500,00	629,18	
1/816000-346000	Darlehensstilgung Restfinanzierung BA11 (1006800)		3614	65	0,00	0,00	0,00	125,26	100,00	25,26	
1/816000-400000	Geringwertige Wirtschaftsgüter, Materialien, Ersatzteile	2221	3221	23	0,00	100,00	-100,00	0,00	100,00	-100,00	
1/816000-600000	Strom	2222	3222	24	7.773,73	11.200,00	-3.426,27	8.229,21	11.200,00	-2.970,79	
1/816000-619000	Instandhaltung	2224	3224	24	603,59	2.100,00	-1.496,41	603,59	2.100,00	-1.496,41	
1/816000-619900	Instandhaltung von Sonderanlagen (einmalig)	2224	3224	24	0,00	5.000,00	-5.000,00	0,00	5.000,00	-5.000,00	
1/816000-650000	Schuldzinsen Restfinanzierung BA 11 (1006800)	2241	3241	25	60,55	100,00	-39,45	60,55	100,00	-39,45	
1/816000-680000	Planmäßige Abschreibung	2226			31.003,74	14.000,00	17.003,74	0,00	0,00	0,00	
1/816000-720500	Lohnsätze an andere Voranschlagsstellen	2225	3225	24	10.776,44	21.200,00	-10.423,56	10.776,44	21.200,00	-10.423,56	
1/816000-728000	Entgelt für sonstige Leistungen	2225	3225	24	0,00	200,00	-200,00	0,00	200,00	-200,00	
Summe Mittelverw.	816 Öffentliche Beleuchtung und öffentliche Uhren				50.218,05	53.900,00	-3.681,95	22.924,23	42.500,00	-19.575,77	
Saldo	816 Öffentliche Beleuchtung und öffentliche Uhren				-47.566,75	-48.600,00	1.033,25	-22.924,23	-39.900,00	16.975,77	
817	Friedhöfe (einschließlich Einsegnungshallen und Krematorien)										
817000	Friedhöfe										
Mittelaufbringung (Erträge, Einzahlungen)											
2/817000+813000	Erträge aus der Auflösung von Investitionszuschüssen (Kapitaltransfers)	2127			1.793,82	1.800,00	-6,18	0,00	0,00	0,00	
2/817000+829000	Sonstige Einnahmen	2116	3116	18	907,37	1.000,00	-92,63	667,43	1.000,00	-332,57	
2/817000+829100	Sonstige Einnahmen (Abrechnung Bestattung)	2116	3116	18	5.262,30	4.000,00	1.262,30	5.238,00	4.000,00	1.238,00	
2/817000+852000	Grabstättengebühren	2113	3113	12	8.792,40	6.000,00	2.792,40	8.046,24	6.000,00	2.046,24	
2/817000+852400	Aufbauungsgebühren	2113	3113	12	172,48	200,00	-27,52	212,48	200,00	12,48	
Summe Mittelaufbr.	817 Friedhöfe (einschließlich Einsegnungshallen und Kren				16.928,37	13.000,00	3.928,37	14.164,15	11.200,00	2.964,15	
	81 Öffentliche Einrichtungen (soweit nicht dem Abschnitt				42.112,83	18.300,00	23.812,83	19.341,43	13.800,00	5.541,43	

		MVAG		QU	Ergebnisrechnung			Finanzierungsrechnung		
		EH	FH		RA 2025	VA 2025	RA - VA	RA 2025	VA 2025	RA - VA
817000	Friedhöfe									
Mittelverwendung (Aufwendungen, Auszahlungen)										
1/817000-346000	Darlehensstilgung (1006800)		3614	65	0,00	0,00	0,00	1.737,90	1.700,00	37,90
1/817000-400000	Geringwertige Wirtschaftsgüter, Materialien, Ersatzteile	2221	3221	23	0,00	200,00	-200,00	56,82	200,00	-143,18
1/817000-454000	Reinigungsmittel	2221	3221	23	0,00	300,00	-300,00	0,00	300,00	-300,00
1/817000-614000	Instandhaltung der Leichenhalle	2224	3224	24	0,00	800,00	-800,00	0,00	800,00	-800,00
1/817000-619000	Instandhaltung des Friedhofes	2224	3224	24	1.356,98	2.000,00	-643,02	1.320,88	2.000,00	-679,12
1/817000-630000	Postdienste	2222	3222		18,00	0,00	18,00	18,00	0,00	18,00
1/817000-650000	Schuldzinsen (1006800)	2241	3241	25	840,16	800,00	40,16	840,16	800,00	40,16
1/817000-670000	Versicherungen	2222	3222	24	70,37	200,00	-129,63	70,37	200,00	-129,63
1/817000-680000	Planmäßige Abschreibung	2226			16.887,96	16.900,00	-12,04	0,00	0,00	0,00
1/817000-720500	Lohnersätze an andere Voranschlagsstellen	2225	3225	24	11.671,45	12.600,00	-928,55	11.671,45	12.600,00	-928,55
1/817000-728000	Entgelt für sonstige Leistungen	2225	3225	24	1.525,21	2.800,00	-1.274,79	1.311,31	2.800,00	-1.488,69
1/817000-728100	Sonstige Ausgaben (Abrechnung Bestattung)	2225	3225	24	6.127,12	7.500,00	-1.372,88	690,68	7.500,00	-6.809,32
1/817000-729000	Sonstige Ausgaben	2225	3225	24	0,00	100,00	-100,00	0,00	100,00	-100,00
Summe Mittelverw.	817 Friedhöfe (einschließlich Einsegnungshallen und Kren				38.497,25	44.200,00	-5.702,75	17.717,57	29.000,00	-11.282,43
	81 Öffentliche Einrichtungen (soweit nicht dem Abschnitt				135.339,55	171.800,00	-36.460,45	92.966,27	144.000,00	-51.033,73
Saldo	817 Friedhöfe (einschließlich Einsegnungshallen und Kren				-21.568,88	-31.200,00	9.631,12	-3.553,42	-17.800,00	14.246,58
	81 Öffentliche Einrichtungen (soweit nicht dem Abschnitt				-93.226,72	-153.500,00	60.273,28	-73.624,84	-130.200,00	56.575,16
82	Betriebsähnliche Einrichtungen und Betriebe									
828	Sonstige Märkte									
828000	Märkte									
Mittelaufbringung (Erträge, Einzahlungen)										
2/828000+811000	Leihgebühren Marktstände	2115	3115	14	80,00	400,00	-320,00	275,00	400,00	-125,00
2/828000+829000	Sonstige Erträge	2116	3116		580,00	0,00	580,00	580,00	0,00	580,00
Summe Mittelaufbr.	828 Sonstige Märkte				660,00	400,00	260,00	855,00	400,00	455,00
	82 Betriebsähnliche Einrichtungen und Betriebe				660,00	400,00	260,00	855,00	400,00	455,00

		MVAG	MVAG	QU	Ergebnisrechnung			Finanzierungsrechnung			
					EH	FH		RA 2025	VA 2025	RA - VA	RA 2025
828000	Märkte										
Mittelverwendung (Aufwendungen, Auszahlungen)											
1/828000-400000	Geringwertige Wirtschaftsgüter, Materialien, Ersatzteile	2221	3221	23	0,00	100,00	-100,00	0,00	100,00	-100,00	
1/828000-618000	Instandhaltung der Betriebsausstattung / Marktstände	2224	3224	24	0,00	600,00	-600,00	0,00	600,00	-600,00	
1/828000-720500	Lohnersätze an andere Voranschlagsstellen	2225	3225	24	410,93	1.700,00	-1.289,07	410,93	1.700,00	-1.289,07	
1/828000-728000	Entgelte für sonstige Leistungen	2225	3225	24	283,72	500,00	-216,28	283,72	500,00	-216,28	
Summe Mittelverw.	828 Sonstige Märkte				694,65	2.900,00	-2.205,35	694,65	2.900,00	-2.205,35	
	82 Betriebsähnliche Einrichtungen und Betriebe				694,65	2.900,00	-2.205,35	694,65	2.900,00	-2.205,35	
Saldo	828 Sonstige Märkte				-34,65	-2.500,00	2.465,35	160,35	-2.500,00	2.660,35	
	82 Betriebsähnliche Einrichtungen und Betriebe				-34,65	-2.500,00	2.465,35	160,35	-2.500,00	2.660,35	
84	Liegenschaften, Wohn- und Geschäftsgebäude										
840	Grundbesitz										
840000	Grundbesitz										
Mittelaufbringung (Erträge, Einzahlungen)											
2/840000+001000	Verkauf von Grundstücken		3312	30	0,00	0,00	0,00	187.336,58	0,00	187.336,58	
2/840000+811000	Mieten und Pachte	2115	3115	14	55.337,33	46.800,00	8.537,33	55.337,33	46.800,00	8.537,33	
2/840000+829000	Sonstige Einnahmen	2116	3116	18	624,60	5.300,00	-4.675,40	624,60	5.300,00	-4.675,40	
2/840000+891000	Sonstige Wertaufholungen / Bestandsvermehrungen am kurzfristigen und langfristigen Vermögen	2117			187.336,58	0,00	187.336,58	0,00	0,00	0,00	
Summe Mittelaufbr.	840 Grundbesitz				243.298,51	52.100,00	191.198,51	243.298,51	52.100,00	191.198,51	
840000	Grundbesitz										
Mittelverwendung (Aufwendungen, Auszahlungen)											
1/840000-001000	Unbebaute Grundstücke		3412	40	0,00	0,00	0,00	38.459,02	20.000,00	18.459,02	
1/840000-346010	Schuldentilgung 1006600		3614	65	0,00	0,00	0,00	7.113,34	7.100,00	13,34	
1/840000-346020	Darlehentilgung Grundankauf Fam. Getsch und Fam. Lins (1007100)		3614	65	0,00	0,00	0,00	49.510,00	49.500,00	10,00	
1/840000-650010	Schuldzinsen 1006600	2241	3241	25	4.203,87	1.900,00	2.303,87	4.203,87	1.900,00	2.303,87	
1/840000-650200	Zinsen Grundankauf Fam. Getsch und Fam. Lins (1007100)	2241	3241	25	8.109,74	8.100,00	9,74	8.109,74	8.100,00	9,74	
1/840000-710000	Öffentliche Abgaben (Ausgaben), ohne Gebühren gemäss FAG	2225	3225	24	43.347,36	200,00	43.147,36	43.347,36	200,00	43.147,36	
1/840000-729000	Sonstige Ausgaben	2225	3225	24	1.375,43	5.000,00	-3.624,57	1.375,43	5.000,00	-3.624,57	
Summe Mittelverw.	840 Grundbesitz				57.036,40	15.200,00	41.836,40	152.118,76	91.800,00	60.318,76	
Saldo	840 Grundbesitz				186.262,11	36.900,00	149.362,11	91.179,75	-39.700,00	130.879,75	

		MVAG	MVAG	QU	Ergebnisrechnung			Finanzierungsrechnung			
					EH	FH		RA 2025	VA 2025	RA - VA	RA 2025
842	Waldbesitz (soweit nicht bei 866)										
842000	Waldbesitz - Gemeindewald										
Mittelaufbringung (Erträge, Einzahlungen)											
2/842000+808000	Holzerlöse	2116	3116	16	13.434,39	16.000,00	-2.565,61	11.683,80	16.000,00	-4.316,20	
2/842000+808100	Veräußerungen von Waren	2116	3116		0,00	100,00	-100,00	0,00	100,00	-100,00	
2/842000+811000	Miet- und Pächterträge	2115	3115		122.252,17	25.000,00	97.252,17	115.730,24	25.000,00	90.730,24	
2/842000+829000	Sonstige Einnahmen	2116	3116	18	0,00	500,00	-500,00	0,00	500,00	-500,00	
2/842000+861000	Förderungen Vbg. Waldfonds	2121	3121	15	1.882,46	5.000,00	-3.117,54	1.882,46	5.000,00	-3.117,54	
Summe Mittelaufbr.	842 Waldbesitz (soweit nicht bei 866)				137.569,02	46.600,00	90.969,02	129.296,50	46.600,00	82.696,50	
842000	Waldbesitz - Gemeindewald										
Mittelverwendung (Aufwendungen, Auszahlungen)											
1/842000-400000	Geringwertige Wirtschaftsgüter, Materialien, Ersatzteile	2221	3221	23	107,84	1.000,00	-892,16	107,84	1.000,00	-892,16	
1/842000-611000	Instandhaltung von Gemeinde- strassen und -brücken	2224	3224	24	629,70	1.500,00	-870,30	629,70	1.500,00	-870,30	
1/842000-620000	Gütertransporte	2222	3222	24	1.071,34	2.000,00	-928,66	750,40	2.000,00	-1.249,60	
1/842000-670000	Versicherungen	2222	3222	24	141,57	300,00	-158,43	141,57	300,00	-158,43	
1/842000-710000	Öffentliche Abgaben (Ausgaben), ohne Gebühren gemäss FAG	2225	3225	24	951,87	1.200,00	-248,13	951,87	1.200,00	-248,13	
1/842000-728000	Entgelt für sonstige Leistungen	2225	3225	24	15.252,18	16.600,00	-1.347,82	12.871,63	16.600,00	-3.728,37	
Summe Mittelverw.	842 Waldbesitz (soweit nicht bei 866)				18.154,50	22.600,00	-4.445,50	15.453,01	22.600,00	-7.146,99	
Saldo	842 Waldbesitz (soweit nicht bei 866)				119.414,52	24.000,00	95.414,52	113.843,49	24.000,00	89.843,49	
843	Alpbesitz										
843000	Alpbesitz										
Mittelaufbringung (Erträge, Einzahlungen)											
2/843000+811000	Mieten und Pachte	2115	3115	14	15.237,50	15.300,00	-62,50	15.237,50	15.300,00	-62,50	
Summe Mittelaufbr.	843 Alpbesitz				15.237,50	15.300,00	-62,50	15.237,50	15.300,00	-62,50	
	84 Liegenschaften, Wohn- und Geschäftsgebäude				396.105,03	114.000,00	282.105,03	387.832,51	114.000,00	273.832,51	
843000	Alpbesitz										
Mittelverwendung (Aufwendungen, Auszahlungen)											
Summe Mittelverw.	843 Alpbesitz				0,00	0,00	0,00	0,00	0,00	0,00	
	84 Liegenschaften, Wohn- und Geschäftsgebäude				75.190,90	37.800,00	37.390,90	167.571,77	114.400,00	53.171,77	
Saldo	843 Alpbesitz				15.237,50	15.300,00	-62,50	15.237,50	15.300,00	-62,50	
	84 Liegenschaften, Wohn- und Geschäftsgebäude				320.914,13	76.200,00	244.714,13	220.260,74	-400,00	220.660,74	

		MVAG	MVAG	QU	Ergebnisrechnung			Finanzierungsrechnung		
		EH	FH		RA 2025	VA 2025	RA - VA	RA 2025	VA 2025	RA - VA
85	Betriebe mit marktbestimmter Tätigkeit									
850	Betriebe der Wasserversorgung									
850000	Betriebe der Wasserversorgung									
Mittelaufbringung (Erträge, Einzahlungen)										
2/850000+300800	Annuitätenzuschüsse KPC		3331	33	0,00	0,00	0,00	7.131,09	5.900,00	1.231,09
2/850000+301000	Landesbeiträge		3331	33	0,00	0,00	0,00	8.730,75	0,00	8.730,75
2/850000+307000	Anschlußgebühren		3334	34	0,00	0,00	0,00	36.894,81	30.000,00	6.894,81
2/850000+813000	Erträge aus der Auflösung von Investitionszuschüssen (Kapitaltransfers)	2127			53.808,56	46.900,00	6.908,56	0,00	0,00	0,00
2/850000+829000	Sonstige Einnahmen	2116	3116	18	2.150,87	1.500,00	650,87	2.310,04	1.500,00	810,04
2/850000+829100	Sonstige Erträge	2116	3116	18	99,33	100,00	-0,67	99,33	100,00	-0,67
2/850000+852000	Bezugsgebühren (bis 31.12.2022 einschließlich Zählermieten)	2113	3113	12	185.040,10	180.000,00	5.040,10	179.434,73	180.000,00	-565,27
2/850000+852100	Wasserzählermiete (ab 01.01.2023)	2113	3113	12	25.792,51	25.500,00	292,51	25.149,60	25.500,00	-350,40
2/850000+860800	Zinserträge aus langfristigen Forderungen KPC	2121	3121	15	1.505,91	1.000,00	505,91	1.505,91	1.000,00	505,91
Summe Mittelaufbr.	850 Betriebe der Wasserversorgung				268.397,28	255.000,00	13.397,28	261.256,26	244.000,00	17.256,26

	MVAG	MVAG	QU	Ergebnisrechnung			Finanzierungsrechnung			
				EH	FH		RA 2025	VA 2025	RA - VA	RA 2025
850000										
Betriebe der Wasserversorgung										
Mittelverwendung (Aufwendungen, Auszahlungen)										
1/850000-004000			3412	40	0,00	0,00	0,00	88.219,98	11.000,00	77.219,98
1/850000-004100			3412		0,00	0,00	0,00	100.777,55	10.000,00	90.777,55
1/850000-042000			3415	41	0,00	0,00	0,00	1.983,50	2.800,00	-816,50
1/850000-346005			3614	65	0,00	0,00	0,00	34.000,00	34.000,00	0,00
1/850000-346140			3614	65	0,00	0,00	0,00	4.505,74	4.500,00	5,74
1/850000-346150			3614	65	0,00	0,00	0,00	4.737,26	4.700,00	37,26
1/850000-346700			3614	65	0,00	0,00	0,00	12.833,34	12.800,00	33,34
1/850000-400000	2221	3221	23		6.680,48	7.300,00	-619,52	7.238,03	7.300,00	-61,97
1/850000-456000	2221	3221	23		0,00	100,00	-100,00	0,00	100,00	-100,00
1/850000-457000	2221	3221	23		0,00	100,00	-100,00	0,00	100,00	-100,00
1/850000-600000	2222	3222	24		1.233,41	3.500,00	-2.266,59	1.482,76	3.500,00	-2.017,24
1/850000-612000	2224	3224	24		21.334,55	36.200,00	-14.865,45	23.544,90	36.200,00	-12.655,10
1/850000-612100	2224	3224	24		13.725,68	16.000,00	-2.274,32	13.127,18	16.000,00	-2.872,82
1/850000-614000	2224	3224	24		106,48	500,00	-393,52	106,48	500,00	-393,52
1/850000-614900	2224	3224	24		0,00	200,00	-200,00	0,00	200,00	-200,00
1/850000-618000	2224	3224	24		9.478,77	9.100,00	378,77	9.478,77	9.100,00	378,77
1/850000-630000	2222	3222	24		784,06	1.100,00	-315,94	784,06	1.100,00	-315,94
1/850000-631000	2222	3222	24		552,95	500,00	52,95	514,92	500,00	14,92
1/850000-650005	2241	3241	25		17.661,98	26.800,00	-9.138,02	17.661,98	26.800,00	-9.138,02
1/850000-650140	2241	3241	25		1.592,49	1.600,00	-7,51	1.592,49	1.600,00	-7,51
1/850000-650150	2241	3241	25		2.290,17	2.300,00	-9,83	2.290,17	2.300,00	-9,83
1/850000-650700	2241	3241	25		7.538,77	5.800,00	1.738,77	7.538,77	5.800,00	1.738,77
1/850000-670000	2222	3222	24		1.607,77	1.800,00	-192,23	1.607,77	1.800,00	-192,23
1/850000-680000	2226				82.668,11	72.500,00	10.168,11	0,00	0,00	0,00
1/850000-683000	2226				422,00	0,00	422,00	0,00	0,00	0,00
1/850000-720500	2225	3225	24		81.533,46	89.800,00	-8.266,54	81.533,46	89.800,00	-8.266,54

		MVAG	MVAG	QU	Ergebnisrechnung			Finanzierungsrechnung		
					EH	FH		RA 2025	VA 2025	RA - VA
1/850000-728000	Entgelte für sonstige Leistungen	2225	3225	24	2.786,12	400,00	2.386,12	2.918,80	400,00	2.518,80
1/850000-729000	Sonstige Ausgaben	2225	3225	24	1.563,97	5.100,00	-3.536,03	1.465,64	5.100,00	-3.634,36
Summe Mittelverw.	850 Betriebe der Wasserversorgung				253.561,22	280.700,00	-27.138,78	419.943,55	288.000,00	131.943,55
Saldo	850 Betriebe der Wasserversorgung				14.836,06	-25.700,00	40.536,06	-158.687,29	-44.000,00	-114.687,29
851	Betriebe der Abwasserbeseitigung									
851000	Betriebe der Abwasserbeseitigung									
Mittelaufbringung (Erträge, Einzahlungen)										
2/851000+300800	Annuitätenzuschüsse KPC		3331	33	0,00	0,00	0,00	0,00	1.200,00	-1.200,00
2/851000+307000	Erschließungsbeiträge		3334	34	0,00	0,00	0,00	17.242,26	100,00	17.142,26
2/851000+307100	Anschlußbeiträge		3334	34	0,00	0,00	0,00	45.086,06	25.000,00	20.086,06
2/851000+346170	Investitionsdarlehen von Finanzunternehmen (8700001)		3514		0,00	0,00	0,00	0,00	178.100,00	-178.100,00
2/851000+813000	Erträge aus der Auflösung von Investitionszuschüssen (Kapitaltransfers)	2127			109.723,28	108.100,00	1.623,28	0,00	0,00	0,00
2/851000+829000	Sonstige Einnahmen	2116	3116	18	0,00	100,00	-100,00	0,00	100,00	-100,00
2/851000+852000	Benützungsgebühren	2113	3113	12	426.024,93	411.800,00	14.224,93	413.317,08	411.800,00	1.517,08
2/851000+860800	Zinserträge aus langfristigen Forderungen KPC	2121	3121	15	0,00	5.000,00	-5.000,00	0,00	5.000,00	-5.000,00
Summe Mittelaufbr.	851 Betriebe der Abwasserbeseitigung				535.748,21	525.000,00	10.748,21	475.645,40	621.300,00	-145.654,60

		MVAG	MVAG	QU	Ergebnisrechnung			Finanzierungsrechnung			
					EH	FH		RA 2025	VA 2025	RA - VA	RA 2025
851000	Betriebe der Abwasserbeseitigung										
Mittelverwendung (Aufwendungen, Auszahlungen)											
1/851000-004000	Sonderanlagen		3412	40	0,00	0,00	0,00	0,00	60.000,00	-60.000,00	
1/851000-346140	Darlehenstilgung Restfinanzierung BA 11 (1006800)		3614	65	0,00	0,00	0,00	1.829,60	1.800,00	29,60	
1/851000-346150	Darlehenstilgung		3614	65	0,00	0,00	0,00	455,90	500,00	-44,10	
1/851000-346160	Darlehenstilgung (1006800) Rest Kanalkataster+Kanalsanierung		3614	65	0,00	0,00	0,00	2.332,84	2.300,00	32,84	
1/851000-346170	Investitionsdarlehen von Finanzunternehmen (8700001)		3614		0,00	0,00	0,00	0,00	8.900,00	-8.900,00	
1/851000-400000	Geringwertige Wirtschaftsgüter, Materialien, Ersatzteile	2221	3221	23	0,00	100,00	-100,00	0,00	100,00	-100,00	
1/851000-612000	Instandhaltung Anlagen	2224	3224	24	8.827,24	34.500,00	-25.672,76	7.680,82	34.500,00	-26.819,18	
1/851000-612900	Instandhaltung von Wasser- und Abwasserbauten und -anlagen (einmalig)	2224	3224	24	63.155,12	115.000,00	-51.844,88	63.155,12	115.000,00	-51.844,88	
1/851000-630000	Porto	2222	3222	24	784,05	1.100,00	-315,95	784,05	1.100,00	-315,95	
1/851000-650140	Zinsen Restfinanzierung BA 11 (1006800)	2241	3241	25	884,50	900,00	-15,50	884,50	900,00	-15,50	
1/851000-650150	Schuldzinsen 2005800	2241	3241	25	161,13	200,00	-38,87	161,13	200,00	-38,87	
1/851000-650160	Schuldzinsen (1006800) Rest Kanalkataster+Kanalsanierung	2241	3241	25	1.127,79	1.100,00	27,79	1.127,79	1.100,00	27,79	
1/851000-650170	Zinsen für Finanzschulden in Euro (8700001)	2241	3241		0,00	5.500,00	-5.500,00	0,00	5.500,00	-5.500,00	
1/851000-670000	Versicherungen	2222	3222	24	188,55	300,00	-111,45	188,55	300,00	-111,45	
1/851000-680000	Planmäßige Abschreibung	2226			86.060,41	86.100,00	-39,59	0,00	0,00	0,00	
1/851000-720500	Lohnsätze an andere Voranschlagsstellen	2225	3225	24	10.355,08	11.700,00	-1.344,92	10.355,08	11.700,00	-1.344,92	
1/851000-729000	Sonstige Ausgaben	2225	3225	24	0,00	100,00	-100,00	0,00	100,00	-100,00	
1/851000-755100	Betriebskostenanteile an den Abwasserverband	2233	3233	27	145.978,71	176.200,00	-30.221,29	227.372,66	176.200,00	51.172,66	
1/851000-755200	Tilgungsanteile an den Abwasserverband	2233	3233	27	28.930,00	27.200,00	1.730,00	36.586,37	27.200,00	9.386,37	
1/851000-775000	Investitionsanteile an den Abwasserverband	2233	3433	44	11.340,30	36.100,00	-24.759,70	21.032,99	36.100,00	-15.067,01	
Summe Mittelverw.	851 Betriebe der Abwasserbeseitigung				357.792,88	496.100,00	-138.307,12	373.947,40	483.500,00	-109.552,60	
Saldo	851 Betriebe der Abwasserbeseitigung				177.955,33	28.900,00	149.055,33	101.698,00	137.800,00	-36.102,00	

		MVAG	MVAG	QU	Ergebnisrechnung			Finanzierungsrechnung			
					EH	FH		RA 2025	VA 2025	RA - VA	RA 2025
852	Betriebe der Müllbeseitigung										
852000	Betriebe der Abfallbeseitigung										
Mittelaufbringung (Erträge, Einzahlungen)											
2/852000+828010	Rückersätze von Aufwendungen (Infrastrukturvergütung)	2116	3116	18	6.739,23	12.000,00	-5.260,77	8.770,00	12.000,00	-3.230,00	
2/852000+829000	Sonstige Erlöse	2116	3116	18	0,00	100,00	-100,00	0,00	100,00	-100,00	
2/852000+852000	Abfallgebühren pro Haushalt	2113	3113	12	111.734,97	110.500,00	1.234,97	110.850,74	110.500,00	350,74	
2/852000+852100	Abfallgebühren	2113	3113	12	91.403,20	69.200,00	22.203,20	91.661,66	69.200,00	22.461,66	
Summe Mittelaufbr.	852 Betriebe der Müllbeseitigung				209.877,40	191.800,00	18.077,40	211.282,40	191.800,00	19.482,40	
852000	Betriebe der Abfallbeseitigung										
Mittelverwendung (Aufwendungen, Auszahlungen)											
1/852000-400000	Geringwertige Wirtschaftsgüter, Materialien, Ersatzteile	2221	3221	23	477,50	2.200,00	-1.722,50	477,50	2.200,00	-1.722,50	
1/852000-413000	Abfallgefässe	2221	3221	23	6.058,00	7.000,00	-942,00	6.058,00	7.000,00	-942,00	
1/852000-630000	Porto	2222	3222	24	176,34	200,00	-23,66	176,34	200,00	-23,66	
1/852000-720200	Beitrag an den Gemeindeverband für Abfallwirtschaft und Umweltschutz	2225	3225	24	0,00	4.000,00	-4.000,00	0,00	4.000,00	-4.000,00	
1/852000-720500	Lohnersätze an andere Voranschlagsstellen	2225	3225	24	36.415,38	32.900,00	3.515,38	36.415,38	32.900,00	3.515,38	
1/852000-728000	Entgelt für sonstige Leistungen	2225	3225	24	84.141,31	80.000,00	4.141,31	85.422,39	80.000,00	5.422,39	
1/852000-729000	Verschiedene Ausgaben	2225	3225	24	0,00	100,00	-100,00	0,00	100,00	-100,00	
1/852000-768010	Transfers an private Haushalte/Zweckzuschuss Land Vlbg Gebührenbremse	2234	3234	27	0,00	0,00	0,00	150,87	0,00	150,87	
Summe Mittelverw.	852 Betriebe der Müllbeseitigung				127.268,53	126.400,00	868,53	128.700,48	126.400,00	2.300,48	
Saldo	852 Betriebe der Müllbeseitigung				82.608,87	65.400,00	17.208,87	82.581,92	65.400,00	17.181,92	
853	Betriebe für die Errichtung und Verwaltung von Wohn- und Geschäftsgebäuden										
853000	Betrieb von Wohn- und Geschäftsgebäuden										
Mittelaufbringung (Erträge, Einzahlungen)											
2/853000+811000	Mieten und Pachte einschließlich Betriebskostenersätze	2115	3115	14	15.738,54	16.200,00	-461,46	16.981,03	16.200,00	781,03	
2/853000+813000	Erträge aus der Auflösung von Investitionszuschüssen (Kapitaltransfers)	2127			2.133,33	2.100,00	33,33	0,00	0,00	0,00	
2/853000+829000	Sonstige Einnahmen	2116	3116	18	6.009,91	800,00	5.209,91	6.009,91	800,00	5.209,91	
Summe Mittelaufbr.	853000 Betrieb von Wohn- und Geschäftsgebäuden				23.881,78	19.100,00	4.781,78	22.990,94	17.000,00	5.990,94	

	MVAG	MVAG	QU	Ergebnisrechnung			Finanzierungsrechnung				
				EH	FH		RA 2025	VA 2025	RA - VA	RA 2025	VA 2025
853000	Betrieb von Wohn- und Geschäftsgebäuden										
Mittelverwendung (Aufwendungen, Auszahlungen)											
1/853000-042000			3415	41	0,00	0,00	0,00	0,00	100,00	-100,00	
1/853000-346000			3614	65	0,00	0,00	0,00	306,42	500,00	-193,58	
1/853000-400000			2221	3221	23	0,00	100,00	-100,00	0,00	100,00	-100,00
1/853000-454000			2221	3221	23	0,00	600,00	-600,00	0,00	600,00	-600,00
1/853000-600000			2222	3222	24	1.216,76	2.100,00	-883,24	1.810,93	2.100,00	-289,07
1/853000-600100			2222	3222	24	5.921,82	2.300,00	3.621,82	5.921,82	2.300,00	3.621,82
1/853000-614000			2224	3224	24	514,89	1.100,00	-585,11	514,89	1.100,00	-585,11
1/853000-618000			2224	3224	24	354,95	0,00	354,95	354,95	0,00	354,95
1/853000-650010			2241	3241	25	148,13	200,00	-51,87	148,13	200,00	-51,87
1/853000-670000			2222	3222	24	2.516,37	2.900,00	-383,63	2.516,37	2.900,00	-383,63
1/853000-680000			2226			54.727,06	54.900,00	-172,94	0,00	0,00	0,00
1/853000-700000			2223	3223	24	3.412,32	3.400,00	12,32	3.412,32	3.400,00	12,32
1/853000-710000			2225	3225	24	1.560,46	1.600,00	-39,54	1.560,46	1.600,00	-39,54
1/853000-720500			2225	3225	24	11.959,44	6.000,00	5.959,44	11.959,44	6.000,00	5.959,44
1/853000-728000			2225	3225	24	644,30	500,00	144,30	644,30	500,00	144,30
Summe Mittelverw.	853000	Betrieb von Wohn- und Geschäftsgebäuden				82.976,50	75.700,00	7.276,50	29.150,03	21.400,00	7.750,03
Saldo	853000	Betrieb von Wohn- und Geschäftsgebäuden				-59.094,72	-56.600,00	-2.494,72	-6.159,09	-4.400,00	-1.759,09
853001	Betrieb von Wohngebäude (Haus Getsch)										
Mittelaufbringung (Erträge, Einzahlungen)											
Summe Mittelaufbr.	853001	Betrieb von Wohngebäude (Haus Getsch)				0,00	0,00	0,00	0,00	0,00	0,00
853001	Betrieb von Wohngebäude (Haus Getsch)										
Mittelverwendung (Aufwendungen, Auszahlungen)											
1/853001-680000			2226			3.719,45	3.700,00	19,45	0,00	0,00	0,00
Summe Mittelverw.	853001	Betrieb von Wohngebäude (Haus Getsch)				3.719,45	3.700,00	19,45	0,00	0,00	0,00
Saldo	853001	Betrieb von Wohngebäude (Haus Getsch)				-3.719,45	-3.700,00	-19,45	0,00	0,00	0,00

		MVAG	MVAG	QU	Ergebnisrechnung			Finanzierungsrechnung		
		EH	FH		RA 2025	VA 2025	RA - VA	RA 2025	VA 2025	RA - VA
853100	Betrieb von Mehrzweckgebäuden									
Mittelaufbringung (Erträge, Einzahlungen)										
2/853100+811000	Mieten und Pachte einschließlich Betriebskostenersätze	2115	3115	14	18.578,83	22.000,00	-3.421,17	18.220,50	22.000,00	-3.779,50
Summe Mittelaufbr.	853100 Betrieb von Mehrzweckgebäuden				18.578,83	22.000,00	-3.421,17	18.220,50	22.000,00	-3.779,50
853100	Betrieb von Mehrzweckgebäuden									
Mittelverwendung (Aufwendungen, Auszahlungen)										
1/853100-600000	Strom	2222	3222	24	3.215,58	2.800,00	415,58	2.827,99	2.800,00	27,99
1/853100-614000	Instandhaltung von Gebäuden	2224	3224	24	5.512,84	0,00	5.512,84	5.512,84	0,00	5.512,84
1/853100-670000	Versicherungen	2222	3222	24	0,00	200,00	-200,00	0,00	200,00	-200,00
1/853100-680000	Planmäßige Abschreibung	2226			9.660,70	9.700,00	-39,30	0,00	0,00	0,00
1/853100-700000	Mieten und Pachte einschließlich Betriebskostenersätze	2223	3223	24	12.507,39	9.900,00	2.607,39	12.507,39	9.900,00	2.607,39
1/853100-720500	Lohnersätze an andere Voranschlagsstellen	2225	3225	24	1.920,00	1.800,00	120,00	1.920,00	1.800,00	120,00
1/853100-728000	Entgelte für sonstige Leistungen	2225	3225	24	0,00	100,00	-100,00	0,00	100,00	-100,00
Summe Mittelverw.	853100 Betrieb von Mehrzweckgebäuden				32.816,51	24.500,00	8.316,51	22.768,22	14.800,00	7.968,22
Saldo	853100 Betrieb von Mehrzweckgebäuden				-14.237,68	-2.500,00	-11.737,68	-4.547,72	7.200,00	-11.747,72
853200	Betrieb von Wohn- und Geschäftsgebäude Farbgasse									
Mittelaufbringung (Erträge, Einzahlungen)										
2/853200+811000	Mieten und Pachte einschließlich Betriebskostenersätze	2115	3115	14	29.337,28	29.200,00	137,28	29.337,28	29.200,00	137,28
Summe Mittelaufbr.	853200 Betrieb von Wohn- und Geschäftsgebäude Farbgasse				29.337,28	29.200,00	137,28	29.337,28	29.200,00	137,28

		MVAG	MVAG	QU	Ergebnisrechnung			Finanzierungsrechnung			
					EH	FH		RA 2025	VA 2025	RA - VA	RA 2025
853200	Betrieb von Wohn- und Geschäftsgebäude Farbgasse										
Mittelverwendung (Aufwendungen, Auszahlungen)											
1/853200-400000	Geringwertige Wirtschaftsgüter, Materialien, Ersatzteile	2221	3221	23	0,00	300,00	-300,00	0,00	300,00	-300,00	
1/853200-454000	Reinigungsmittel	2221	3221	23	0,00	200,00	-200,00	0,00	200,00	-200,00	
1/853200-600000	Strom	2222	3222	24	5.379,04	5.600,00	-220,96	5.502,38	5.600,00	-97,62	
1/853200-600100	Gas	2222	3222	24	-384,92	100,00	-484,92	-384,92	100,00	-484,92	
1/853200-614000	Instandhaltung von Gebäuden	2224	3224	24	2.515,02	10.000,00	-7.484,98	7.961,03	10.000,00	-2.038,97	
1/853200-670000	Versicherungen	2222	3222	24	405,92	600,00	-194,08	405,92	600,00	-194,08	
1/853200-680000	Planmäßige Abschreibung	2226			18.015,72	18.300,00	-284,28	0,00	0,00	0,00	
1/853200-710000	Öffentliche Abgaben (Ausgaben), ohne Gebühren gemäss FAG	2225	3225	24	53,80	100,00	-46,20	53,80	100,00	-46,20	
1/853200-720500	Lohnersätze an andere Voranschlagsstellen	2225	3225	24	2.808,68	3.100,00	-291,32	2.808,68	3.100,00	-291,32	
1/853200-728000	Entgelte für sonstige Leistungen	2225	3225	24	505,49	500,00	5,49	505,49	500,00	5,49	
Summe Mittelverw.	853200 Betrieb von Wohn- und Geschäftsgebäude Farbgasse				29.298,75	38.800,00	-9.501,25	16.852,38	20.500,00	-3.647,62	
Saldo	853200 Betrieb von Wohn- und Geschäftsgebäude Farbgasse				38,53	-9.600,00	9.638,53	12.484,90	8.700,00	3.784,90	
853300	Betrieb von Wohn- und Geschäftsgebäude Gais										
Mittelaufbringung (Erträge, Einzahlungen)											
2/853300+811000	Mieten und Pachte einschließlich Betriebskostenersätze	2115	3115	14	12.331,74	11.400,00	931,74	12.331,74	11.400,00	931,74	
2/853300+829000	Sonstige Einnahmen	2116	3116	18	0,00	100,00	-100,00	0,00	100,00	-100,00	
Summe Mittelaufbr.	853300 Betrieb von Wohn- und Geschäftsgebäude Gais				12.331,74	11.500,00	831,74	12.331,74	11.500,00	831,74	

		MVAG		QU	Ergebnisrechnung			Finanzierungsrechnung		
		EH	FH		RA 2025	VA 2025	RA - VA	RA 2025	VA 2025	RA - VA
853300	Betrieb von Wohn- und Geschäftsgebäude Gais									
Mittelverwendung (Aufwendungen, Auszahlungen)										
1/853300-400000	Geringwertige Wirtschaftsgüter, Materialien, Ersatzteile	2221	3221	23	104,50	200,00	-95,50	104,50	200,00	-95,50
1/853300-454000	Reinigungsmittel	2221	3221	23	0,00	100,00	-100,00	0,00	100,00	-100,00
1/853300-600000	Strom	2222	3222	24	672,35	700,00	-27,65	725,76	700,00	25,76
1/853300-600100	Gas	2222	3222	24	1.868,73	1.000,00	868,73	1.868,73	1.000,00	868,73
1/853300-614000	Instandhaltung von Gebäuden	2224	3224	24	3.278,70	5.600,00	-2.321,30	3.278,70	5.600,00	-2.321,30
1/853300-614900	Instandhaltung von Gebäuden und Bauten (einmalig)	2224	3224	24	180,57	500,00	-319,43	180,57	500,00	-319,43
1/853300-618000	Instandhaltung der Betriebsausstattung	2224	3224	24	1.678,17	0,00	1.678,17	1.678,17	0,00	1.678,17
1/853300-670000	Versicherungen	2222	3222	24	175,21	400,00	-224,79	175,21	400,00	-224,79
1/853300-680000	Planmäßige Abschreibung	2226			4.576,66	4.600,00	-23,34	0,00	0,00	0,00
1/853300-710000	Öffentliche Abgaben (Ausgaben), ohne Gebühren gemäss FAG	2225	3225	24	45,12	100,00	-54,88	45,12	100,00	-54,88
1/853300-720500	Lohnersätze an andere Voranschlagsstellen	2225	3225	24	3.967,98	5.800,00	-1.832,02	3.967,98	5.800,00	-1.832,02
1/853300-729000	Sonstige Ausgaben	2225	3225	24	0,00	100,00	-100,00	0,00	100,00	-100,00
Summe Mittelverw.	853300 Betrieb von Wohn- und Geschäftsgebäude Gais				16.547,99	19.100,00	-2.552,01	12.024,74	14.500,00	-2.475,26
Saldo	853300 Betrieb von Wohn- und Geschäftsgebäude Gais				-4.216,25	-7.600,00	3.383,75	307,00	-3.000,00	3.307,00
853310	Wohn- und Geschäftsgebäuden ehem. Kindergarten am Sunnabühel									
Mittelaufbringung (Erträge, Einzahlungen)										
2/853310+811000	Miet- und Pachterträge	2115	3115		38.784,58	0,00	38.784,58	50.978,55	0,00	50.978,55
2/853310+829000	Sonstige Erträge	2116	3116		16.662,59	0,00	16.662,59	9.299,92	0,00	9.299,92
Summe Mittelaufbr.	853310 Wohn- und Geschäftsgebäuden ehem. Kindergarten ar				55.447,17	0,00	55.447,17	60.278,47	0,00	60.278,47

		MVAG		QU	Ergebnisrechnung			Finanzierungsrechnung		
		EH	FH		RA 2025	VA 2025	RA - VA	RA 2025	VA 2025	RA - VA
853310	Wohn- und Geschäftsgebäuden ehem. Kindergarten am Sunnabühel									
Mittelverwendung (Aufwendungen, Auszahlungen)										
1/853310-454000	Reinigungsmittel	2221	3221		915,34	0,00	915,34	915,34	0,00	915,34
1/853310-457000	Druckwerke	2221	3221		1.767,60	0,00	1.767,60	1.767,60	0,00	1.767,60
1/853310-600000	Energiebezüge	2222	3222		597,32	0,00	597,32	597,32	0,00	597,32
1/853310-600100	Gas	2222	3222		4.360,34	0,00	4.360,34	4.360,34	0,00	4.360,34
1/853310-614000	Instandhaltung von Gebäuden und Bauten	2224	3224		13.634,43	0,00	13.634,43	13.634,43	0,00	13.634,43
1/853310-618000	Instandhaltung von sonstigen Anlagen	2224	3224		238,05	0,00	238,05	238,05	0,00	238,05
1/853310-631000	Telekommunikationsdienste	2222	3222		67,82	0,00	67,82	67,82	0,00	67,82
1/853310-670000	Versicherungen	2222	3222		591,94	0,00	591,94	591,94	0,00	591,94
1/853310-710000	Öffentliche Abgaben, ohne Gebühren gemäß FAG	2225	3225		105,32	0,00	105,32	105,32	0,00	105,32
1/853310-728000	Entgelte für sonstige Leistungen	2225	3225		27.716,50	0,00	27.716,50	25.071,19	0,00	25.071,19
1/853310-729000	Sonstige Aufwendungen	2225	3225		1.280,00	0,00	1.280,00	1.280,00	0,00	1.280,00
Summe Mittelverw.	853310 Wohn- und Geschäftsgebäuden ehem. Kindergarten ar				51.274,66	0,00	51.274,66	48.629,35	0,00	48.629,35
Saldo	853310 Wohn- und Geschäftsgebäuden ehem. Kindergarten ar				4.172,51	0,00	4.172,51	11.649,12	0,00	11.649,12
853400	Wohn- und Geschäftsgebäude "Haus Getsch"									
Mittelaufbringung (Erträge, Einzahlungen)										
2/853400+811000	Miet- und Pächtertrag	2115	3115	14	17.990,60	18.000,00	-9,40	17.990,60	18.000,00	-9,40
2/853400+811100	Betriebskosteneinnahmen	2115	3115	14	3.999,96	3.000,00	999,96	3.999,96	3.000,00	999,96
2/853400+829000	Sonstige Erträge	2116	3116	18	0,00	0,00	0,00	1.200,00	0,00	1.200,00
Summe Mittelaufbr.	853400 Wohn- und Geschäftsgebäude "Haus Getsch"				21.990,56	21.000,00	990,56	23.190,56	21.000,00	2.190,56

	MVAG	MVAG	QU	Ergebnisrechnung			Finanzierungsrechnung			
				EH	FH	RA 2025	VA 2025	RA - VA	RA 2025	VA 2025
853400	Wohn- und Geschäftsgebäude "Haus Getsch"									
Mittelverwendung (Aufwendungen, Auszahlungen)										
1/853400-400000	Geringwertige Wirtschaftsgüter (GWG)	2221	3221	23	0,00	200,00	-200,00	0,00	200,00	-200,00
1/853400-600000	Strom	2222	3222	24	1.101,54	1.200,00	-98,46	1.123,71	1.200,00	-76,29
1/853400-600200	Heizöl	2222	3222	24	5.496,65	5.000,00	496,65	2.886,65	5.000,00	-2.113,35
1/853400-614000	Instandhaltung von Gebäuden und Bauten	2224	3224	24	1.161,77	4.300,00	-3.138,23	1.161,77	4.300,00	-3.138,23
1/853400-670000	Versicherungen	2222	3222	24	227,92	400,00	-172,08	227,92	400,00	-172,08
1/853400-700000	Miet- und Pachtaufwand	2223	3223	24	924,04	900,00	24,04	924,04	900,00	24,04
1/853400-710000	Öffentliche Abgaben, ohne Gebühren gemäß FAG	2225	3225	24	161,72	200,00	-38,28	161,72	200,00	-38,28
1/853400-720500	Lohnersätze an andere Voranschlagsstellen	2225	3225	24	2.316,41	2.700,00	-383,59	2.316,41	2.700,00	-383,59
1/853400-728000	Entgelte für sonstige Leistungen	2225	3225	24	0,00	200,00	-200,00	0,00	200,00	-200,00
1/853400-729000	Sonstige Aufwendungen	2225	3225	24	0,00	200,00	-200,00	0,00	200,00	-200,00
Summe Mittelverw.	853400 Wohn- und Geschäftsgebäude "Haus Getsch"				11.390,05	15.300,00	-3.909,95	8.802,22	15.300,00	-6.497,78
Saldo	853400 Wohn- und Geschäftsgebäude "Haus Getsch"				10.600,51	5.700,00	4.900,51	14.388,34	5.700,00	8.688,34
853501	Wohn- und Geschäftsgebäude "Krone NEU" - Arztordination									
Mittelaufbringung (Erträge, Einzahlungen)										
Summe Mittelaufbr.	853501 Wohn- und Geschäftsgebäude "Krone NEU" - Arztordi				0,00	0,00	0,00	0,00	0,00	0,00
853501	Wohn- und Geschäftsgebäude "Krone NEU" - Arztordination									
Mittelverwendung (Aufwendungen, Auszahlungen)										
1/853501-061000	Im Bau befindliche Gebäude und Bauten		3413		0,00	0,00	0,00	37.792,97	0,00	37.792,97
Summe Mittelverw.	853501 Wohn- und Geschäftsgebäude "Krone NEU" - Arztordi				0,00	0,00	0,00	37.792,97	0,00	37.792,97
Saldo	853501 Wohn- und Geschäftsgebäude "Krone NEU" - Arztordi				0,00	0,00	0,00	-37.792,97	0,00	-37.792,97
853502	Wohn- und Geschäftsgebäude "Krone NEU" - Saal									
Mittelaufbringung (Erträge, Einzahlungen)										
Summe Mittelaufbr.	853502 Wohn- und Geschäftsgebäude "Krone NEU" - Saal				0,00	0,00	0,00	0,00	0,00	0,00
853502	Wohn- und Geschäftsgebäude "Krone NEU" - Saal									
Mittelverwendung (Aufwendungen, Auszahlungen)										
1/853502-061000	Im Bau befindliche Gebäude und Bauten		3413		0,00	0,00	0,00	47.162,72	0,00	47.162,72
Summe Mittelverw.	853502 Wohn- und Geschäftsgebäude "Krone NEU" - Saal				0,00	0,00	0,00	47.162,72	0,00	47.162,72
Saldo	853502 Wohn- und Geschäftsgebäude "Krone NEU" - Saal				0,00	0,00	0,00	-47.162,72	0,00	-47.162,72

		MVAG	MVAG	QU	Ergebnisrechnung			Finanzierungsrechnung		
		EH	FH		RA 2025	VA 2025	RA - VA	RA 2025	VA 2025	RA - VA
853504	Wohn- und Geschäftsgebäude "Krone NEU" - Zahnärztin									
Mittelaufbringung (Erträge, Einzahlungen)										
2/853504+300742	Finanzzuweisung für Investitionen gem. KIG 2025		3331		0,00	0,00	0,00	44.403,05	0,00	44.403,05
Summe Mittelaufbr.	853504	Wohn- und Geschäftsgebäude "Krone NEU" - Zahnärztin			0,00	0,00	0,00	44.403,05	0,00	44.403,05
	853	Betriebe für die Errichtung und Verwaltung von Wohn-			161.567,36	102.800,00	58.767,36	210.752,54	100.700,00	110.052,54
	85	Betriebe mit marktbestimmter Tätigkeit			1.175.590,25	1.074.600,00	100.990,25	1.158.936,60	1.157.800,00	1.136,60
853504	Wohn- und Geschäftsgebäude "Krone NEU" - Zahnärztin									
Mittelverwendung (Aufwendungen, Auszahlungen)										
Summe Mittelverw.	853504	Wohn- und Geschäftsgebäude "Krone NEU" - Zahnärztin			0,00	0,00	0,00	0,00	0,00	0,00
Saldo	853504	Wohn- und Geschäftsgebäude "Krone NEU" - Zahnärztin			0,00	0,00	0,00	44.403,05	0,00	44.403,05
	853	Betriebe für die Errichtung und Verwaltung von Wohn-			228.023,91	177.100,00	50.923,91	223.182,63	86.500,00	136.682,63
	85	Betriebe mit marktbestimmter Tätigkeit			966.646,54	1.080.300,00	-113.653,46	1.145.774,06	984.400,00	161.374,06
Saldo	853	Betriebe für die Errichtung und Verwaltung von Wohn-			-66.456,55	-74.300,00	7.843,45	-12.430,09	14.200,00	-26.630,09
	85	Betriebe mit marktbestimmter Tätigkeit			208.943,71	-5.700,00	214.643,71	13.162,54	173.400,00	-160.237,46
87	Wirtschaftliche Unternehmungen									
870	Elektrizitätsversorgung									
870000	Photovoltaikanlage Dach Volksschule+Campus									
Mittelaufbringung (Erträge, Einzahlungen)										
2/870000+300010	Bundeszuschüsse VM 3		3331	33	0,00	0,00	0,00	20.538,00	0,00	20.538,00
2/870000+346000	Investitionsdarlehen von Finanzunternehmen (8700001)		3514		0,00	0,00	0,00	0,00	267.100,00	-267.100,00
2/870000+813000	Erträge aus der Auflösung von Investitionszuschüssen (Kapitaltransfers)	2127			9.775,73	0,00	9.775,73	0,00	0,00	0,00
2/870000+829000	Sonstige Einnahmen / Einspeisvergütung	2116	3116	18	7.170,66	2.500,00	4.670,66	7.170,66	2.500,00	4.670,66
Summe Mittelaufbr.	870	Elektrizitätsversorgung			16.946,39	2.500,00	14.446,39	27.708,66	269.600,00	-241.891,34
	87	Wirtschaftliche Unternehmungen			16.946,39	2.500,00	14.446,39	27.708,66	269.600,00	-241.891,34
	8	Dienstleistungen			1.631.414,50	1.209.800,00	421.614,50	1.594.674,20	1.555.600,00	39.074,20

		MVAG	MVAG	QU	Ergebnisrechnung			Finanzierungsrechnung			
					EH	FH		RA 2025	VA 2025	RA - VA	RA 2025
870000	Photovoltaikanlage Dach Volksschule+Campus										
Mittelverwendung (Aufwendungen, Auszahlungen)											
1/870000-050000	Sonderanlagen		3412	40	0,00	0,00	0,00	214.682,91	50.000,00	164.682,91	
1/870000-346000	Investitionsdarlehen von Finanzunternehmen (8700001)		3614		0,00	0,00	0,00	0,00	13.400,00	-13.400,00	
1/870000-400000	Geringwertige Wirtschaftsgüter, Materialien, Ersatzteile	2221	3221	23	0,00	100,00	-100,00	0,00	100,00	-100,00	
1/870000-600000	Strom	2222	3222	24	46,11	100,00	-53,89	46,25	100,00	-53,75	
1/870000-619000	Instandhaltung Anlagen	2224	3224	24	0,00	500,00	-500,00	0,00	500,00	-500,00	
1/870000-650000	Zinsen für Finanzschulden in Euro (8700001)	2241	3241		0,00	8.300,00	-8.300,00	0,00	8.300,00	-8.300,00	
1/870000-670000	Versicherungen	2222	3222	24	202,38	400,00	-197,62	202,38	400,00	-197,62	
1/870000-680000	Planmäßige Abschreibung	2226			22.834,72	3.400,00	19.434,72	0,00	0,00	0,00	
1/870000-710000	Körperschaftsteuer	2225	3225	24	0,00	100,00	-100,00	0,00	100,00	-100,00	
1/870000-720500	Lohnersätze an andere Voranschlagsstellen	2225	3225	24	65,48	500,00	-434,52	65,48	500,00	-434,52	
1/870000-726000	Mitgliedsbeiträge an Institutionen	2225	3225		750,00	0,00	750,00	750,00	0,00	750,00	
1/870000-729000	Sonstige Ausgaben	2225	3225	24	0,00	100,00	-100,00	0,00	100,00	-100,00	
Summe Mittelverw.	870				23.898,69	13.500,00	10.398,69	215.747,02	73.500,00	142.247,02	
	87				23.898,69	13.500,00	10.398,69	215.747,02	73.500,00	142.247,02	
	8				1.201.770,33	1.306.300,00	-104.529,67	1.622.753,77	1.319.200,00	303.553,77	
Saldo	870				-6.952,30	-11.000,00	4.047,70	-188.038,36	196.100,00	-384.138,36	
	87				-6.952,30	-11.000,00	4.047,70	-188.038,36	196.100,00	-384.138,36	
	8				429.644,17	-96.500,00	526.144,17	-28.079,57	236.400,00	-264.479,57	

		MVAG EH	MVAG FH	QU	Ergebnisrechnung			Finanzierungsrechnung		
					RA 2025	VA 2025	RA - VA	RA 2025	VA 2025	RA - VA
9 Finanzwirtschaft										
91	Kapitalvermögen und Stiftungen ohne eigene Rechtspersönlichkeit									
910	Geldverkehr									
910000	Geldverkehr									
Mittelaufbringung (Erträge, Einzahlungen)										
2/910000+823000	Zinsen von Einlagen bei Geldinstituten	2131	3131	14	27,48	100,00	-72,52	27,48	100,00	-72,52
2/910000+829000	Sonstige Einnahmen (EURO Differenzen) Geldverkehr	2116	3116	18	9,80	0,00	9,80	9,80	0,00	9,80
Summe Mittelaufbr.	910 Geldverkehr				37,28	100,00	-62,72	37,28	100,00	-62,72
	91 Kapitalvermögen und Stiftungen ohne eigene Rechtsp				37,28	100,00	-62,72	37,28	100,00	-62,72
910000	Geldverkehr									
Mittelverwendung (Aufwendungen, Auszahlungen)										
1/910000-650000	Schuldzinsen (Überziehung)	2241	3241	25	844,32	400,00	444,32	844,32	400,00	444,32
1/910000-659000	Buchungs- und Bankspesen (EURO - Differenzen)	2244	3244	24	4.380,91	4.000,00	380,91	4.380,91	4.000,00	380,91
1/910000-710000	Kapitalertragsteuer	2225	3225	24	6,88	100,00	-93,12	6,88	100,00	-93,12
Summe Mittelverw.	910 Geldverkehr				5.232,11	4.500,00	732,11	5.232,11	4.500,00	732,11
	91 Kapitalvermögen und Stiftungen ohne eigene Rechtsp				5.232,11	4.500,00	732,11	5.232,11	4.500,00	732,11
Saldo	910 Geldverkehr				-5.194,83	-4.400,00	-794,83	-5.194,83	-4.400,00	-794,83
	91 Kapitalvermögen und Stiftungen ohne eigene Rechtsp				-5.194,83	-4.400,00	-794,83	-5.194,83	-4.400,00	-794,83
92	Öffentliche Abgaben									
920	Ausschließliche Gemeindeabgaben									
920000	Ausschliessliche Gemeindeabgaben									
Mittelaufbringung (Erträge, Einzahlungen)										
2/920000+830000	Grundsteuer von den land- und forstwirtschaftlichen Betrieben	2111	3111	10	4.554,57	4.100,00	454,57	4.365,33	4.100,00	265,33
2/920000+831000	Grundsteuer von den Grundstücken	2111	3111	10	150.811,24	150.600,00	211,24	153.272,42	150.600,00	2.672,42
2/920000+833000	Kommunalsteuer	2111	3111	10	938.193,19	850.000,00	88.193,19	930.596,98	850.000,00	80.596,98
2/920000+834000	Tourismusabgaben	2111	3111		291,20	100,00	191,20	272,00	100,00	172,00
2/920000+838000	Hundesteuer	2111	3111	10	9.954,37	9.500,00	454,37	8.360,07	9.500,00	-1.139,93
2/920000+849000	Nebensprüche, Mahngebühren, Verzugszinsen Steuern	2111	3111	10	185,37	1.000,00	-814,63	87,84	1.000,00	-912,16
2/920000+854400	Ausgleichsabgabe f. fehlende Spielplätze	2111	3111	10	0,00	100,00	-100,00	0,00	100,00	-100,00
2/920000+856000	Verwaltungsabgaben	2111	3111	10	10.552,27	4.000,00	6.552,27	7.167,87	4.000,00	3.167,87
2/920000+857010	Kommissionsgebühren	2111	3111	10	242,60	100,00	142,60	242,60	100,00	142,60
Summe Mittelaufbr.	920 Ausschließliche Gemeindeabgaben				1.114.784,81	1.019.500,00	95.284,81	1.104.365,11	1.019.500,00	84.865,11

		MVAG EH	MVAG FH	QU	Ergebnisrechnung			Finanzierungsrechnung		
					RA 2025	VA 2025	RA - VA	RA 2025	VA 2025	RA - VA
920000	Ausschliessliche Gemeindeabgaben									
Mittelverwendung (Aufwendungen, Auszahlungen)										
Summe Mittelverw.	920	Ausschließliche Gemeindeabgaben			0,00	0,00	0,00	0,00	0,00	0,00
Saldo	920	Ausschließliche Gemeindeabgaben			1.114.784,81	1.019.500,00	95.284,81	1.104.365,11	1.019.500,00	84.865,11
921	Zwischen Ländern und Gemeinden geteilte Abgaben									
921000	Zwischen Ländern und Gemeinden geteilte Abgaben									
Mittelaufbringung (Erträge, Einzahlungen)										
2/921000+855000	Naturschutzabgabe	2111	3111	10	1.876,47	4.000,00	-2.123,53	1.876,47	4.000,00	-2.123,53
Summe Mittelaufbr.	921	Zwischen Ländern und Gemeinden geteilte Abgaben			1.876,47	4.000,00	-2.123,53	1.876,47	4.000,00	-2.123,53
921000	Zwischen Ländern und Gemeinden geteilte Abgaben									
Mittelverwendung (Aufwendungen, Auszahlungen)										
Summe Mittelverw.	921	Zwischen Ländern und Gemeinden geteilte Abgaben			0,00	0,00	0,00	0,00	0,00	0,00
Saldo	921	Zwischen Ländern und Gemeinden geteilte Abgaben			1.876,47	4.000,00	-2.123,53	1.876,47	4.000,00	-2.123,53
925	Ertragsanteile an gemeinschaftlichen Bundesabgaben									
925000	Ertragsanteile an gemein- schaftlichen Bundesabgaben									
Mittelaufbringung (Erträge, Einzahlungen)										
2/925000+859800	Ertragsanteile gem. FAG	2112	3112	11	3.021.528,00	2.950.000,00	71.528,00	3.021.528,00	2.950.000,00	71.528,00
Summe Mittelaufbr.	925	Ertragsanteile an gemeinschaftlichen Bundesabgaben			3.021.528,00	2.950.000,00	71.528,00	3.021.528,00	2.950.000,00	71.528,00
	92	Öffentliche Abgaben			4.138.189,28	3.973.500,00	164.689,28	4.127.769,58	3.973.500,00	154.269,58
925000	Ertragsanteile an gemein- schaftlichen Bundesabgaben									
Mittelverwendung (Aufwendungen, Auszahlungen)										
Summe Mittelverw.	925	Ertragsanteile an gemeinschaftlichen Bundesabgaben			0,00	0,00	0,00	0,00	0,00	0,00
	92	Öffentliche Abgaben			0,00	0,00	0,00	0,00	0,00	0,00
Saldo	925	Ertragsanteile an gemeinschaftlichen Bundesabgaben			3.021.528,00	2.950.000,00	71.528,00	3.021.528,00	2.950.000,00	71.528,00
	92	Öffentliche Abgaben			4.138.189,28	3.973.500,00	164.689,28	4.127.769,58	3.973.500,00	154.269,58
93	Umlagen									
930	Landesumlage									
930000	Landesumlage									
Mittelaufbringung (Erträge, Einzahlungen)										
Summe Mittelaufbr.	930	Landesumlage			0,00	0,00	0,00	0,00	0,00	0,00
	93	Umlagen			0,00	0,00	0,00	0,00	0,00	0,00

		MVAG	MVAG	QU	Ergebnisrechnung			Finanzierungsrechnung		
		EH	FH		RA 2025	VA 2025	RA - VA	RA 2025	VA 2025	RA - VA
930000	Landesumlage									
Mittelverwendung (Aufwendungen, Auszahlungen)										
1/930000-751000	Verrechnung der Landesumlage	2231	3231	26	210.648,00	205.000,00	5.648,00	210.648,00	205.000,00	5.648,00
Summe Mittelverw.	930 Landesumlage				210.648,00	205.000,00	5.648,00	210.648,00	205.000,00	5.648,00
	93 Umlagen				210.648,00	205.000,00	5.648,00	210.648,00	205.000,00	5.648,00
Saldo	930 Landesumlage				-210.648,00	-205.000,00	-5.648,00	-210.648,00	-205.000,00	-5.648,00
	93 Umlagen				-210.648,00	-205.000,00	-5.648,00	-210.648,00	-205.000,00	-5.648,00
94	Finanzzuweisungen und Zuschüsse									
940	Bedarfszuweisungen									
940000	Bedarfszuweisungen									
Mittelaufbringung (Erträge, Einzahlungen)										
2/940000+861000	Strukturstärkende Bedarfszuweisung	2121	3121	15	501.175,00	509.400,00	-8.225,00	501.175,00	509.400,00	-8.225,00
Summe Mittelaufbr.	940 Bedarfszuweisungen				501.175,00	509.400,00	-8.225,00	501.175,00	509.400,00	-8.225,00
940000	Bedarfszuweisungen									
Mittelverwendung (Aufwendungen, Auszahlungen)										
Summe Mittelverw.	940 Bedarfszuweisungen				0,00	0,00	0,00	0,00	0,00	0,00
Saldo	940 Bedarfszuweisungen				501.175,00	509.400,00	-8.225,00	501.175,00	509.400,00	-8.225,00
941	Sonstige Finanzzuweisungen nach dem FAG									
941000	Bedarfszuweisungen									
Mittelaufbringung (Erträge, Einzahlungen)										
2/941000+860600	Finanzzuweisung gem. § 25 FAG 2024	2121	3121	15	26.785,00	26.800,00	-15,00	26.785,00	26.800,00	-15,00
2/941000+860610	Finanzzuweisungen gem. § 28a FAG	2121	3121		79.921,00	79.900,00	21,00	79.921,00	79.900,00	21,00
Summe Mittelaufbr.	941 Sonstige Finanzzuweisungen nach dem FAG				106.706,00	106.700,00	6,00	106.706,00	106.700,00	6,00
941000	Bedarfszuweisungen									
Mittelverwendung (Aufwendungen, Auszahlungen)										
Summe Mittelverw.	941 Sonstige Finanzzuweisungen nach dem FAG				0,00	0,00	0,00	0,00	0,00	0,00
Saldo	941 Sonstige Finanzzuweisungen nach dem FAG				106.706,00	106.700,00	6,00	106.706,00	106.700,00	6,00
945	Sonstige Zuschüsse des Bundes									
945000	Sonstige Zuschüsse des Bundes									
Mittelaufbringung (Erträge, Einzahlungen)										
2/945000+860000	Zweckzuschuss für digitalen Wandel gemäß § 5 KIG	2121	3121		0,00	13.000,00	-13.000,00	0,00	13.000,00	-13.000,00
Summe Mittelaufbr.	945 Sonstige Zuschüsse des Bundes				0,00	13.000,00	-13.000,00	0,00	13.000,00	-13.000,00
	94 Finanzzuweisungen und Zuschüsse				607.881,00	629.100,00	-21.219,00	607.881,00	629.100,00	-21.219,00
	9 Finanzwirtschaft				4.746.107,56	4.602.700,00	143.407,56	4.735.687,86	4.602.700,00	132.987,86

		MVAG EH	MVAG FH	QU	Ergebnisrechnung			Finanzierungsrechnung		
					RA 2025	VA 2025	RA - VA	RA 2025	VA 2025	RA - VA
945000	Sonstige Zuschüsse des Bundes									
Mittelverwendung (Aufwendungen, Auszahlungen)										
Summe Mittelverw.	945	Sonstige Zuschüsse des Bundes			0,00	0,00	0,00	0,00	0,00	0,00
	94	Finanzzuweisungen und Zuschüsse			0,00	0,00	0,00	0,00	0,00	0,00
	9	Finanzwirtschaft			215.880,11	209.500,00	6.380,11	215.880,11	209.500,00	6.380,11
Saldo	945	Sonstige Zuschüsse des Bundes			0,00	13.000,00	-13.000,00	0,00	13.000,00	-13.000,00
	94	Finanzzuweisungen und Zuschüsse			607.881,00	629.100,00	-21.219,00	607.881,00	629.100,00	-21.219,00
	9	Finanzwirtschaft			4.530.227,45	4.393.200,00	137.027,45	4.519.807,75	4.393.200,00	126.607,75
		Gesamtsumme Mittelaufbringung			9.364.295,72	8.544.800,00	819.495,72	9.033.667,33	12.673.600,00	-3.639.932,67
		Gesamtsumme Mittelverwendung			9.022.482,14	10.536.900,00	-1.514.417,86	9.239.550,24	12.890.000,00	-3.650.449,76
		Gesamtsaldo			341.813,58	-1.992.100,00	2.333.913,58	-205.882,91	-216.400,00	10.517,09

Nachweis der Investitionstätigkeit

Vorhaben	Vorhabensbezeichnung	RA 2025	VA 2025	RA - VA	RA Vorjahre	RA Gesamt
Konto	Bezeichnung					
1000002	0290-0100 Projekt Krone/Walgaupark (2018 bis 2028)					
	Geplante Gesamtkosten:	4.084.000,00				
	Erläuterungen zum Vorhaben:					
	€ 36.263,85 Vorprojektkosten 2018+2019					
	Auszahlungen - Investitionen - Mittelverwendung	90.547,21	2.500.000,00	-2.409.452,79	162.780,07	253.327,28
	Anschaffungs- oder Herstellungskosten	90.547,21	2.500.000,00	-2.409.452,79	162.780,07	253.327,28
	1/029000-010000 Gebäude	0,00	0,00	0,00	109.430,86	109.430,86
	1/029000-061000 Im Bau befindliche Gebäude und Bauten Krone neu	5.591,52	2.500.000,00	-2.494.408,48	25.563,72	31.155,24
	1/853000-728000 Entgelt für sonstige Leistungen	0,00	0,00	0,00	27.785,49	27.785,49
	1/853501-061000 Im Bau befindliche Gebäude und Bauten	37.792,97	0,00	37.792,97	0,00	37.792,97
	1/853502-061000 Im Bau befindliche Gebäude und Bauten	47.162,72	0,00	47.162,72	0,00	47.162,72
	Einzahlungen - Finanzierung - Mittelaufbringung	28.597,68	2.475.000,00	-2.446.402,32	-27.861,32	736,36
	Mittel aus Geldfluss aus der operativen Gebarung	-15.805,37	-25.000,00	9.194,63	-27.861,32	-43.666,69
	1/029000-729900 Sonstige Aufwendungen	-15.805,37	-25.000,00	9.194,63	-27.861,32	-43.666,69
	Bedarfszuweisungen/KTZ	0,00	500.000,00	-500.000,00	0,00	0,00
	2/029000+301000 Kapitaltransfers von Ländern, Landesfonds und Landeskammern	0,00	500.000,00	-500.000,00	0,00	0,00
	Haushaltsrücklagen/Zahlungsmittelreserven	0,00	0,00	0,00	0,00	0,00
	Sonstige Kapitaltransfers und Subventionen	44.403,05	0,00	44.403,05	0,00	44.403,05
	2/853504+300742 Finanzzuweisung für Investitionen gem. KIG 2025	44.403,05	0,00	44.403,05	0,00	44.403,05
	Darlehen/Innere Darlehen	0,00	2.000.000,00	-2.000.000,00	0,00	0,00
	3137/2021029 Krone "NEU" - Zwischenfinanzierung	0,00	2.000.000,00	-2.000.000,00	0,00	0,00
	Finanzierungsleasing	0,00	0,00	0,00	0,00	0,00
	Veräußerung langfristiges Vermögen und Sonstiges	0,00	0,00	0,00	0,00	0,00
	Finanzierungsergebnis 1000002	-61.949,53	-25.000,00	-36.949,53	-190.641,39	-252.590,92
	offene Verbindlichkeiten	49.950,83				
	offene Forderungen	0,00				
1000003	6390-7289 HWS Montjola (Quadern/Thüringen) (2022 bis 2026)					
	Geplante Gesamtkosten:	1.200.000,00				
	Auszahlungen - Investitionen - Mittelverwendung	7.630,00	100,00	7.530,00	518.204,19	525.834,19
	Anschaffungs- oder Herstellungskosten	7.630,00	100,00	7.530,00	518.204,19	525.834,19
	1/639000-060000 Im Bau befindliche Grundstückseinrichtungen (HWS Montjola Thüringen-Bludesch)	7.630,00	100,00	7.530,00	518.204,19	525.834,19
	Einzahlungen - Finanzierung - Mittelaufbringung	0,00	1.200.000,00	-1.200.000,00	15.820,00	15.820,00
	Mittel aus Geldfluss aus der operativen Gebarung	0,00	0,00	0,00	0,00	0,00

Vorhaben	Vorhabensbezeichnung		RA 2025	VA 2025	RA - VA	RA Vorjahre	RA Gesamt
Konto	Bezeichnung						
Bedarfszuweisungen/KTZ			0,00	0,00	0,00	15.820,00	15.820,00
2/639000+301000	Landesbeiträge		0,00	0,00	0,00	15.820,00	15.820,00
Haushaltsrücklagen/Zahlungsmittelreserven			0,00	0,00	0,00	0,00	0,00
Sonstige Kapitaltransfers und Subventionen			0,00	0,00	0,00	0,00	0,00
Darlehen/Innere Darlehen			0,00	1.200.000,00	-1.200.000,00	0,00	0,00
3137/6390001	HWS Montjola Bludesch/Thüringen		0,00	1.200.000,00	-1.200.000,00	0,00	0,00
Finanzierungsleasing			0,00	0,00	0,00	0,00	0,00
Veräußerung langfristiges Vermögen und Sonstiges			0,00	0,00	0,00	0,00	0,00
Finanzierungsergebnis 1000003			-7.630,00	1.199.900,00	-1.207.530,00	-502.384,19	-510.014,19
offene Verbindlichkeiten			2.567.558,47				
offene Forderungen			2.323.030,39				
1000004	8500-0040 BA 13 (2021 bis 2025)						
Geplante Gesamtkosten: 407.900,00							
Erläuterungen zum Vorhaben:							
Nicht enthaltene Ausgaben:							
2021 € 46.486,19							
Nicht dargestellte Förderungen (zum Teil Annuitätzuschüsse)							
€ 51.700,- Bund/KPC							
€ 108.100,- Land							
€ 123.816,- KIG 2023							
Auszahlungen - Investitionen - Mittelverwendung			91.349,16	13.500,00	77.849,16	775.889,30	867.238,46
Anschaffungs- oder Herstellungskosten			91.349,16	13.500,00	77.849,16	775.889,30	867.238,46
1/612000-002000	Straßenbauten		0,00	0,00	0,00	299.415,18	299.415,18
1/816000-050000	Sonderanlagen		3.129,18	2.500,00	629,18	36.891,82	40.021,00
1/850000-004000	Wasser- und Kanalisationsbauten		88.219,98	11.000,00	77.219,98	439.582,30	527.802,28
Einzahlungen - Finanzierung - Mittelaufbringung			0,00	0,00	0,00	680.000,00	680.000,00
Mittel aus Geldfluss aus der operativen Gebarung			0,00	0,00	0,00	0,00	0,00
Bedarfszuweisungen/KTZ			0,00	0,00	0,00	0,00	0,00
Haushaltsrücklagen/Zahlungsmittelreserven			0,00	0,00	0,00	0,00	0,00
Sonstige Kapitaltransfers und Subventionen			0,00	0,00	0,00	0,00	0,00
Darlehen/Innere Darlehen			0,00	0,00	0,00	680.000,00	680.000,00
1004/2023850	BA 13 (WVA, Straße, Straßenbeleuchtung)		0,00	0,00	0,00	680.000,00	680.000,00
Finanzierungsleasing			0,00	0,00	0,00	0,00	0,00

Vorhaben	Vorhabensbezeichnung	RA 2025	VA 2025	RA - VA	RA Vorjahre	RA Gesamt
Konto	Bezeichnung					
	Veräußerung langfristiges Vermögen und Sonstiges	0,00	0,00	0,00	0,00	0,00
Finanzierungsergebnis 1000004		-91.349,16	-13.500,00	-77.849,16	-95.889,30	-187.238,46
	offene Verbindlichkeiten	0,00				
	offene Forderungen	0,00				

Salden Finanzierungsergebnisse		RA 2025	VA 2025	RA - VA	RA Vorjahre	RA Gesamt
1000002	0290-0100 Projekt Krone/Walgaupark (2018 bis 2028)					
	Auszahlungen - Investitionen - Mittelverwendung	90.547,21	2.500.000,00	-2.409.452,79	162.780,07	253.327,28
	Einzahlungen - Finanzierung - Mittelherkunft	28.597,68	2.475.000,00	-2.446.402,32	-27.861,32	736,36
		-61.949,53	-25.000,00	-36.949,53	-190.641,39	-252.590,92
	offene Verbindlichkeiten	49.950,83				
	offene Forderungen	0,00				
1000003	6390-7289 HWS Montjola (Quadern/Thüringen) (2022 bis 2026)					
	Auszahlungen - Investitionen - Mittelverwendung	7.630,00	100,00	7.530,00	518.204,19	525.834,19
	Einzahlungen - Finanzierung - Mittelherkunft	0,00	1.200.000,00	-1.200.000,00	15.820,00	15.820,00
		-7.630,00	1.199.900,00	-1.207.530,00	-502.384,19	-510.014,19
	offene Verbindlichkeiten	2.567.558,47				
	offene Forderungen	2.323.030,39				
1000004	8500-0040 BA 13 (2021 bis 2025)					
	Auszahlungen - Investitionen - Mittelverwendung	91.349,16	13.500,00	77.849,16	775.889,30	867.238,46
	Einzahlungen - Finanzierung - Mittelherkunft	0,00	0,00	0,00	680.000,00	680.000,00
		-91.349,16	-13.500,00	-77.849,16	-95.889,30	-187.238,46
	offene Verbindlichkeiten	0,00				
	offene Forderungen	0,00				
Saldo Investive Einzelvorhaben		-160.928,69	1.161.400,00	-1.322.328,69	-788.914,88	-949.843,57
	offene Verbindlichkeiten	2.617.509,30				
	offene Forderungen	2.323.030,39				
Saldo der gesamten Investitionstätigkeit		-160.928,69	1.161.400,00	-1.322.328,69	-788.914,88	-949.843,57
	offene Verbindlichkeiten	2.617.509,30				
	offene Forderungen	2.323.030,39				

Erläuterung Abweichung gegenüber
Ergebnis- und Finanzierungsvoranschlag

Haushaltskonto	Bezeichnung	HH	Buchungen	- Voranschlag	- Übertragung	= Abweichung	Betrag	Beschluss und Begründung
Mittelaufbringung	Abweichung über 8.000,00 und mehr als 5,00% oder über 100.000,00							
010000	Gemeindeamt							
2/010000+816500	Lohnersätze von anderen Voranschlagsstellen	EHH	39.360,00	0,00	0,00	39.360,00	39.360,00	gem. Stundenaufteilung
	Lohnersätze von anderen Voranschlagsstellen	FHH	39.360,00	0,00	0,00	39.360,00	39.360,00	gem. Stundenaufteilung
2/010000+817000	Erträge aus der Auflösung von sonstigen Rückstellungen	EHH	11.100,00	200,00	0,00	10.900,00	10.900,00	Auflösung Rückstellung höher als im VA vorgesehen
2/010000+827000	FLZ-Blumenegg - Mitarbeiterüberlassung	FHH	36.708,24	50.000,00	0,00	-13.291,76	-13.291,76	geringere Ausgaben als im VA vorgesehen
016000	Elektronische Datenverarbeitung							
2/016000+829000	Sonstige Einnahmen	FHH	21.705,71	100,00	0,00	21.605,71	21.605,71	Gutschrift IT-Leistungen Stadt Bludenz
029000	Amtsgebäude							
2/029000+301000	Kapitaltransfers von Ländern, Landesfonds und Landeskammern	FHH	0,00	500.000,00	0,00	-500.000,00	-500.000,00	Verspäteter Baubeginn und deshalb geringere Baukostenabrechnung - somit wurde auch noch keine Förderabrechnung gemacht
2/029000+346000	Darlehensaufnahme Krone neu und Adaptierung	FHH	0,00	2.000.000,00	0,00	-2.000.000,00	-2.000.000,00	Darlehensaufnahme zum Projekt Krone/Walgaupark ins Jahr 2026 verschoben
063000	Aufwendungen für die regionale Zusammenarbeit (Regio im Walgau, Neujahrsempfang, e)							
2/063000+861000	Transfers von Ländern, Landesfonds und Landeskammern	EHH	17.635,00	6.900,00	0,00	10.735,00	10.735,00	Die Förderbeiträge für das Naturbad Untere Au wurden an die Gemeinde ausbezahlt. Dies war nicht im VA vorgesehen
	Transfers von Ländern, Landesfonds und Landeskammern	FHH	17.635,00	6.900,00	0,00	10.735,00	10.735,00	Die Förderbeiträge für das Naturbad Untere Au wurden an die Gemeinde ausbezahlt. Dies war nicht im VA vorgesehen
232000	Schülerbetreuung (KinderCampus)							
2/232000+861000	Landesbeiträge zum Personalaufwand	EHH	56.175,74	12.000,00	0,00	44.175,74	44.175,74	vorsichtige Annahme bei der VA Erstellung
	Landesbeiträge zum Personalaufwand	FHH	56.175,74	12.000,00	0,00	44.175,74	44.175,74	vorsichtige Annahme bei der VA Erstellung

Haushaltskonto	Bezeichnung	HH	Buchungen	- Voranschlag	- Übertragung	= Abweichung	Betrag	Beschluss und Begründung
240000	Kindergarten Bludesch							
2/240000+861000	Landesbeiträge zum Personalaufwand	EHH	481.280,24	401.600,00	0,00	79.680,24	79.680,24	Höhere Landesförderung als im VA vorgesehen
	Landesbeiträge zum Personalaufwand	FHH	451.872,02	401.600,00	0,00	50.272,02	50.272,02	Höhere Landesförderung als im VA vorgesehen
240100	Kindergarten am Sunnbüchel							
2/240100+811000	Miet- und Pächterträge	EHH	0,00	28.000,00	0,00	-28.000,00	-28.000,00	Verschiebung von Ansatz 24010 auf Ansatz 85331
	Miet- und Pächterträge	FHH	7.517,70	28.000,00	0,00	-20.482,30	-20.482,30	Verschiebung von Ansatz 24010 auf Ansatz 85331
240200	Kleinkindbetreuung (KinderCampus)							
2/240200+861000	Landesbeiträge für Personalaufwand	EHH	188.941,14	144.800,00	0,00	44.141,14	44.141,14	Höhere Landesförderung als im VA vorgesehen
	Landesbeiträge für Personalaufwand	FHH	176.266,91	144.800,00	0,00	31.466,91	31.466,91	Höhere Landesförderung als im VA vorgesehen
362000	Denkmalpflege							
2/362000+829900	Sonstige Erträge (einmalig)	EHH	15.290,98	28.000,00	0,00	-12.709,02	-12.709,02	Vanovagasse - geringere Abrechnung an Gemeinde Thüringen (geringerer Aufwand); Keine Einnahmen/Unterstützungsbeitrag von AGRAR Thüringen
	Sonstige Erträge (einmalig)	FHH	15.485,24	28.000,00	0,00	-12.514,76	-12.514,76	Vanovagasse - geringere Abrechnung an Gemeinde Thüringen (geringerer Aufwand); Keine Einnahmen/Unterstützungsbeitrag von AGRAR Thüringen
560000	Beiträge der Gemeinden Betriebsabgangsdeckung							
2/560000+861000	Spitalsbeitragszuschuss des Landes	FHH	118.779,00	130.600,00	0,00	-11.821,00	-11.821,00	geringerer Zuschuss des Landes als im VA vorgesehen
611000	Landesstrassen							
2/611000+346000	Investitionsdarlehen von Finanzunternehmen (8700001)	FHH	0,00	101.800,00	0,00	-101.800,00	-101.800,00	Das Darlehen für die Querungshilfe wurde nicht aufgenommen

Haushaltskonto	Bezeichnung	HH	Buchungen	- Voranschlag	- Übertragung	= Abweichung	Betrag	Beschluss und Begründung
612000	Gemeindestrassen							
2/612000+861900	Transfers von Ländern, Landesfonds und Landeskammern	EHH	6.001,64	50.000,00	0,00	-43.998,36	-43.998,36	Nur der Anteil der Planungskosten wurde abgerechnet (L50 Gehsteig)
	Transfers von Ländern, Landesfonds und Landeskammern	FHH	6.001,64	50.000,00	0,00	-43.998,36	-43.998,36	Nur der Anteil der Planungskosten wurde abgerechnet (L50 Gehsteig)
2/612000+864900	Transfers von Unternehmen (ohne Finanzunternehmen) und andere	EHH	0,00	100.000,00	0,00	-100.000,00	-100.000,00	Projekt L50 Gehsteig noch nicht umgesetzt
	Transfers von Unternehmen (ohne Finanzunternehmen) und andere	FHH	0,00	100.000,00	0,00	-100.000,00	-100.000,00	Projekt L50 Gehsteig noch nicht umgesetzt
616000	Sonstige Strassen und Wege							
2/616000+346006	Investitionsdarlehen von Finanzunternehmen (8700001)	FHH	0,00	50.900,00	0,00	-50.900,00	-50.900,00	Das Darlehen für den BA 13 ABA wurde nicht aufgenommen
2/616000+346007	Investitionsdarlehen von Finanzunternehmen (8700001)	FHH	0,00	38.100,00	0,00	-38.100,00	-38.100,00	Das Darlehen für die Querungshilfe wurde nicht aufgenommen
617000	Bauhöfe							
2/617000+817000	Erträge aus der Auflösung von sonstigen Rückstellungen	EHH	15.000,00	200,00	0,00	14.800,00	14.800,00	Auflösung Rückstellung höher als im VA vorgesehen
2/617000+827010	Kostenersätze für die Überlassung von Bediensteten an DLZ	EHH	129.612,09	169.500,00	0,00	-39.887,91	-39.887,91	geringere Einnahmen als im VA vorgesehen (geringere Ausgaben Dienstzuteilungen)
639000	Sonstige Einrichtungen und Massnahmen							
2/639000+346005	Investitionsdarlehen von Finanzunternehmen HWS Montjola	FHH	0,00	1.200.000,00	0,00	-1.200.000,00	-1.200.000,00	Die Darlehensaufnahme für das Projekt HWS Montjola wurde ins Jahr 2026 verschoben
2/639000+860000	Transfers von Bund, Bundesfonds und Bundeskammern (E)	FHH	0,00	16.500,00	0,00	-16.500,00	-16.500,00	Verbuchung Förderung Interessentengewässer auf 2/6390-86100
2/639000+861000	Transfers von Ländern, Landesfonds und Landeskammern (E)	EHH	102.667,00	16.500,00	0,00	86.167,00	86.167,00	Verbuchung Förderung Interessentengewässer auf 2/6390-86100 Budgetierung auf 2/6390+860000; Besondere Bedarfszuweisung Wasserverband III-Walgau und Förderung Schlosstobelbach
	Transfers von Ländern, Landesfonds und Landeskammern (E)	FHH	84.167,00	16.500,00	0,00	67.667,00	67.667,00	Verbuchung Förderung Interessentengewässer auf 2/6390-86100 Budgetierung auf 2/6390+860000; Besondere Bedarfszuweisung Wasserverband III-Walgau und Förderung Schlosstobelbach

Haushaltskonto	Bezeichnung	HH	Buchungen	- Voranschlag	- Übertragung	= Abweichung	Betrag	Beschluss und Begründung
690000	Einrichtungen und Massnahmen der Strassenverkehrsordnung							
2/690000+829000	Sonstige Einnahmen / Rückersätze ÖPNV-Walgau	EHH	14.222,12	0,00	0,00	14.222,12	14.222,12	Budgetiert auf 2/6900+86100
	Sonstige Einnahmen / Rückersätze ÖPNV-Walgau	FHH	14.222,12	0,00	0,00	14.222,12	14.222,12	Budgetiert auf 2/6900+86100
2/690000+860000	Transfers von Bund, Bundesfonds und Bundeskammern	EHH	36.598,43	0,00	0,00	36.598,43	36.598,43	Nicht vorgesehene Bundesförderung ÖPNV
2/690000+861000	Transfers von Ländern, Landesfonds und Landeskammern	EHH	149.871,61	100.000,00	0,00	49.871,61	49.871,61	Höhere Fördereinnahmen als im VA vorgesehen
	Transfers von Ländern, Landesfonds und Landeskammern	FHH	108.032,36	100.000,00	0,00	8.032,36	8.032,36	Höhere Fördereinnahmen als im VA vorgesehen
815000	Park- und Gartenanlagen, Kinderspielplätze							
2/815000+829000	Sonstige Einnahmen	EHH	21.532,00	0,00	0,00	21.532,00	21.532,00	Ausgleichsabgabe Kinderspielplätze
840000	Grundbesitz							
2/840000+001000	Verkauf von Grundstücken	FHH	187.336,58	0,00	0,00	187.336,58	187.336,58	Verkauf Grundstück 1317
2/840000+811000	Mieten und Pachte	EHH	55.337,33	46.800,00	0,00	8.537,33	8.537,33	Höhere Einnahmen als im VA vorgesehen
	Mieten und Pachte	FHH	55.337,33	46.800,00	0,00	8.537,33	8.537,33	Höhere Einnahmen als im VA vorgesehen
2/840000+891000	Sonstige Wertaufholungen / Bestandsvermehrungen am kurzfristigen und langfristigen Vermögen	EHH	187.336,58	0,00	0,00	187.336,58	187.336,58	Verkauf Grundstück 1317
842000	Waldbesitz - Gemeindewald							
2/842000+811000	Miet- und Pachterträge	EHH	122.252,17	25.000,00	0,00	97.252,17	97.252,17	Höhere Pachteinnahmen Klosterwald
	Miet- und Pachterträge	FHH	115.730,24	25.000,00	0,00	90.730,24	90.730,24	Höhere Pachteinnahmen Klosterwald

Haushaltskonto	Bezeichnung	HH	Buchungen	- Voranschlag	- Übertragung	= Abweichung	Betrag	Beschluss und Begründung
850000	Betriebe der Wasserversorgung							
2/850000+301000	Landesbeiträge	FHH	8.730,75	0,00	0,00	8.730,75	8.730,75	Annuitätenzuschüsse WVA BA 13
851000	Betriebe der Abwasserbeseitigung							
2/851000+307000	Erschließungsbeiträge	FHH	17.242,26	100,00	0,00	17.142,26	17.142,26	Im VA wurde nur ein Ansatz-Wert vorgesehen
2/851000+307100	Anschlußbeiträge	FHH	45.086,06	25.000,00	0,00	20.086,06	20.086,06	Höhere Anschlussbeiträge als im VA angenommen
2/851000+346170	Investitionsdarlehen von Finanzunternehmen (8700001)	FHH	0,00	178.100,00	0,00	-178.100,00	-178.100,00	Das Darlehen für den BA 13 ABA wurde nicht aufgenommen
852000	Betriebe der Abfallbeseitigung							
2/852000+852100	Abfallgebühren	EHH	91.403,20	69.200,00	0,00	22.203,20	22.203,20	höhere Einnahmen als im VA vorgesehen
	Abfallgebühren	FHH	91.661,66	69.200,00	0,00	22.461,66	22.461,66	höhere Einnahmen als im VA vorgesehen
853310	Wohn- und Geschäftsgebäuden ehem. Kindergarten am Sunnabühel							
2/853310+811000	Miet- und Pächterträge	EHH	38.784,58	0,00	0,00	38.784,58	38.784,58	Verschiebung von Ansatz 24010 auf Ansatz 85331; Vermietung der ehem. Kindergartenräumlichkeiten
	Miet- und Pächterträge	FHH	50.978,55	0,00	0,00	50.978,55	50.978,55	Verschiebung von Ansatz 24010 auf Ansatz 85331; Vermietung der ehem. Kindergartenräumlichkeiten
2/853310+829000	Sonstige Erträge	EHH	16.662,59	0,00	0,00	16.662,59	16.662,59	Verschiebung von Ansatz 24010 auf Ansatz 85331; Vermietung der ehem. Kindergartenräumlichkeiten - Verrechnung der Reinigungskosten
	Sonstige Erträge	FHH	9.299,92	0,00	0,00	9.299,92	9.299,92	Verschiebung von Ansatz 24010 auf Ansatz 85331; Vermietung der ehem. Kindergartenräumlichkeiten - Verrechnung der Reinigungskosten
853504	Wohn- und Geschäftsgebäude "Krone NEU" - Zahnärztin							
2/853504+300742	Finanzzuweisung für Investitionen gem. KIG 2025	FHH	44.403,05	0,00	0,00	44.403,05	44.403,05	Verschiebung von Ansatz 02900 auf Ansatz 8535xxx (Neue Konten für Projekt Krone/Walgaupark wurden angelegt); KIG Förderung wurde im VA nicht vorgesehen

Haushaltskonto	Bezeichnung	HH	Buchungen	- Voranschlag	- Übertragung	= Abweichung	Betrag	Beschluss und Begründung
870000	Photovoltaikanlage Dach Volksschule+Campus							
2/870000+300010	Bundeszuschüsse VM 3	FHH	20.538,00	0,00	0,00	20.538,00	20.538,00	ÖMAG-Förderung wurde nicht bugetiert
2/870000+346000	Investitionsdarlehen von Finanzunternehmen (8700001)	FHH	0,00	267.100,00	0,00	-267.100,00	-267.100,00	Das Darlehen für die Erweiterung der PV-Anlage wurde nicht aufgenommen
2/870000+813000	Erträge aus der Auflösung von Investitionszuschüssen (Kapitaltransfers)	EHH	9.775,73	0,00	0,00	9.775,73	9.775,73	AFA PV-Anlage
920000	Ausschliessliche Gemeindeabgaben							
2/920000+833000	Kommunalsteuer	EHH	938.193,19	850.000,00	0,00	88.193,19	88.193,19	Höhere Einnahmen als im VA vorgesehen
	Kommunalsteuer	FHH	930.596,98	850.000,00	0,00	80.596,98	80.596,98	Höhere Einnahmen als im VA vorgesehen
945000	Sonstige Zuschüsse des Bundes							
2/945000+860000	Zweckzuschuss für digitalen Wandel gemäß § 5 KIG	EHH	0,00	13.000,00	0,00	-13.000,00	-13.000,00	KIG Förderung Digitaler Wandel nicht erhalten
	Zweckzuschuss für digitalen Wandel gemäß § 5 KIG	FHH	0,00	13.000,00	0,00	-13.000,00	-13.000,00	KIG Förderung Digitaler Wandel nicht erhalten
	Summe Mittelaufbringung Ergebnishaushalt		2.745.033,36	2.061.700,00	0,00	683.333,36	683.333,36	
	Summe Mittelaufbringung Finanzierungshaushalt		2.730.870,06	6.450.100,00	0,00	-3.719.229,94	-3.719.229,94	
Mittelverwendung	Abweichung über 8.000,00 und mehr als 5,00% oder über 100.000,00							
010000	Gemeindeamt							
1/010000-457000	Druckwerke	EHH	8.428,27	16.900,00	0,00	-8.471,73	-8.471,73	Diverse Einsparungen (Walgaublatt, Amtliche Mitteilung)
016000	Elektronische Datenverarbeitung							
1/016000-616000	Instandhaltung	EHH	26.021,17	34.700,00	0,00	-8.678,83	-8.678,83	geringere Ausgaben als im VA vorgesehen
	Instandhaltung	FHH	22.227,10	34.700,00	0,00	-12.472,90	-12.472,90	geringere Ausgaben als im VA vorgesehen

Haushaltskonto	Bezeichnung	HH	Buchungen	- Voranschlag	- Übertragung	= Abweichung	Betrag	Beschluss und Begründung
029000	Amtsgebäude							
1/029000-061000	Im Bau befindliche Gebäude und Bauten Krone neu	FHH	5.591,52	2.500.000,00	0,00	-2.494.408,48	-2.494.408,48	Verspäteter Baubeginn und deshalb geringere Baukostenabrechnung; Zusätzlich neue Kontoaufteilung (siehe Ansatz 8535xxx)
1/029000-650000	Schuldzinsen Krone neu	EHH	0,00	15.000,00	0,00	-15.000,00	-15.000,00	Darlehensaufnahme zum Projekt Krone/Walgaupark ins Jahr 2026 verschoben
	Schuldzinsen Krone neu	FHH	0,00	15.000,00	0,00	-15.000,00	-15.000,00	Darlehensaufnahme zum Projekt Krone/Walgaupark ins Jahr 2026 verschoben
1/029000-729900	Sonstige Aufwendungen	EHH	12.875,66	25.000,00	0,00	-12.124,34	-12.124,34	Hauptanteil der Kosten für das Ausweichgemeindeamt wurden noch 2024 abgerechnet und bezahlt - VA-Wert für 2025 wurde daher zu hoch angenommen
	Sonstige Aufwendungen	FHH	15.805,37	25.000,00	0,00	-9.194,63	-9.194,63	Hauptanteil der Kosten für das Ausweichgemeindeamt wurden noch 2024 abgerechnet und bezahlt - VA-Wert für 2025 wurde daher zu hoch angenommen
030000	Bauamt							
1/030000-720500	Kostenbeiträge (Kostenersätze) für Leistungen	EHH	44.876,38	54.300,00	0,00	-9.423,62	-9.423,62	Gemäß Stundenaufteilung DLZ Blumenegg
	Kostenbeiträge (Kostenersätze) für Leistungen	FHH	44.876,38	54.300,00	0,00	-9.423,62	-9.423,62	Gemäß Stundenaufteilung DLZ Blumenegg
063000	Aufwendungen für die regionale Zusammenarbeit (Regio Im Walgau, Neujahrsempfang, ei							
1/063000-729200	Zuschüsse/Beiträge an die WFI GmbH	EHH	51.117,56	36.000,00	0,00	15.117,56	15.117,56	Die Förderbeiträge für das Naturbad Untere Au wurden an die Gemeinde ausbezahlt und an die WFI weitergeleitet - Die Weiterleitung war nicht im VA vorgesehen € 21.496,-
	Zuschüsse/Beiträge an die WFI GmbH	FHH	51.117,56	36.000,00	0,00	15.117,56	15.117,56	Die Förderbeiträge für das Naturbad Untere Au wurden an die Gemeinde ausbezahlt und an die WFI weitergeleitet - Die Weiterleitung war nicht im VA vorgesehen € 21.496,-
094000	Gemeinschaftspflege							
1/094000-729000	Sonstige Ausgaben	EHH	12.544,71	25.000,00	0,00	-12.455,29	-12.455,29	Geringere Ausgaben bei diversen Veranstaltungen; zum Teil haben budgetierte Veranstaltungen gar nicht stattgefunden
	Sonstige Ausgaben	FHH	12.706,17	25.000,00	0,00	-12.293,83	-12.293,83	Geringere Ausgaben bei diversen Veranstaltungen; zum Teil haben budgetierte Veranstaltungen gar nicht stattgefunden

Haushaltskonto	Bezeichnung	HH	Buchungen	- Voranschlag	- Übertragung	= Abweichung	Betrag	Beschluss und Begründung
163000	Freiwillige Feuerwehren							
1/163000-042000	Amtsausstattung	FHH	5.762,40	22.000,00	0,00	-16.237,60	-16.237,60	geringere Ausgaben Digitalfunk
1/163000-400100	Dienstbekleidung	EHH	0,00	10.800,00	0,00	-10.800,00	-10.800,00	Die Anschaffung von Dienstkleidung wurde auf dem Konto 1/1630-4000 verbucht
	Dienstbekleidung	FHH	0,00	10.800,00	0,00	-10.800,00	-10.800,00	Die Anschaffung von Dienstkleidung wurde auf dem Konto 1/1630-4000 verbucht
211000	Volksschulen							
1/211000-600100	Gas	FHH	-13.274,01	1.000,00	0,00	-14.274,01	-14.274,01	Gutschrift aus dem Jahr 2024 wurde erst 2025 bezahlt; Durch einen Defekt bei der Luftwärmepumpe wurde 2023 mehr Gas benötigt, dadurch wurden die Akonto-Zahlungen erhöht. Durch die Reparatur wurde die Luftwärmepumpe wieder in Betrieb genommen und der Gasverbrauch hat sich reduziert. die Akonto-Zahlungen blieben jedoch gleich, was eine hohe Gutschrift zur Folge hatte.
1/211000-614000	Instandhaltung von Gebäuden	EHH	7.562,49	16.500,00	0,00	-8.937,51	-8.937,51	geringere Ausgaben als im VA vorgesehen
212000	Mittelschulen							
1/212000-720200	Schulerhaltungsbeiträge an andere Gemeinden	EHH	212.929,40	192.300,00	0,00	20.629,40	20.629,40	Höhere Ausgaben bei den Schulerhaltungsbeiträgen als im VA angenommen
	Schulerhaltungsbeiträge an andere Gemeinden	FHH	205.139,77	192.300,00	0,00	12.839,77	12.839,77	Höhere Ausgaben bei den Schulerhaltungsbeiträgen als im VA angenommen
1/212000-772000	Schulerhaltungsbeiträge zum Investitionsaufwand	EHH	111.207,83	89.300,00	0,00	21.907,83	21.907,83	Höhere Ausgaben bei den Schulerhaltungsbeiträgen als im VA angenommen
	Schulerhaltungsbeiträge zum Investitionsaufwand	FHH	111.207,83	89.300,00	0,00	21.907,83	21.907,83	Höhere Ausgaben bei den Schulerhaltungsbeiträgen als im VA angenommen
213000	Sonderschulen							
1/213000-720200	Schulerhaltungsbeiträge an andere Gemeinden	EHH	20.179,66	10.700,00	0,00	9.479,66	9.479,66	Höhere Kosten für SPZ Bludenz

Haushaltskonto	Bezeichnung	HH	Buchungen	- Voranschlag	- Übertragung	= Abweichung	Betrag	Beschluss und Begründung
214000	Polytechnische Schulen							
1/214000-720200	Schulerhaltungsbeiträge an andere Gemeinden	EHH	37.000,54	13.000,00	0,00	24.000,54	24.000,54	Höhere Ausgaben bei den Schulerhaltungsbeiträgen als im VA angenommen
	Schulerhaltungsbeiträge an andere Gemeinden	FHH	37.000,54	13.000,00	0,00	24.000,54	24.000,54	Höhere Ausgaben bei den Schulerhaltungsbeiträgen als im VA angenommen
232000	Schülerbetreuung (KinderCampus)							
1/232000-728000	Entgelt für sonstige Leistungen	EHH	44.862,49	35.700,00	0,00	9.162,49	9.162,49	Durch die Umstellung der Schülerbetreuung auf die Kinderbetreuung Vorarlberg gGmbH - geringere Kosten als angenommen
	Entgelt für sonstige Leistungen	FHH	20.370,84	35.700,00	0,00	-15.329,16	-15.329,16	Durch die Umstellung der Schülerbetreuung auf die Kinderbetreuung Vorarlberg gGmbH - geringere Kosten als angenommen
240100	Kindergarten am Sunnabühel							
1/240100-614900	Instandhaltung von Gebäuden und Bauten (einmalig)	EHH	0,00	12.000,00	0,00	-12.000,00	-12.000,00	Umstellung Kontierung - siehe Ansatz 85331
	Instandhaltung von Gebäuden und Bauten (einmalig)	FHH	0,00	12.000,00	0,00	-12.000,00	-12.000,00	Umstellung Kontierung - siehe Ansatz 85331
1/240100-720500	Lohnersätze an andere Voranschlagsstellen	EHH	8.087,01	51.400,00	0,00	-43.312,99	-43.312,99	geringere Kosten als im VA vorgesehen - Umstellung auf Ansatz 85331; Sowie Vermietung von Räumlichkeiten;
	Lohnersätze an andere Voranschlagsstellen	FHH	8.087,01	51.400,00	0,00	-43.312,99	-43.312,99	geringere Kosten als im VA vorgesehen - Umstellung auf Ansatz 85331; Sowie Vermietung von Räumlichkeiten;
240200	Kleinkindbetreuung (KinderCampus)							
1/240200-593000	Dotierung von Rückstellungen für nicht konsumierte Urlaube	EHH	8.000,00	0,00	0,00	8.000,00	8.000,00	Bildung/Erhöhung der Rückstellung
361000	Archiv nicht wissenschaftlich							
1/361000-728000	Entgelte für sonstige Leistungen	EHH	11.968,10	27.400,00	0,00	-15.431,90	-15.431,90	geringere Ausgaben, als vom Gemeinschaftsarchiv für den VA angegeben
	Entgelte für sonstige Leistungen	FHH	15.668,94	27.400,00	0,00	-11.731,06	-11.731,06	geringere Ausgaben, als vom Gemeinschaftsarchiv für den VA angegeben
362000	Denkmalpflege							
1/362000-720500	Lohnersätze an andere Voranschlagsstellen	EHH	18.252,06	0,00	0,00	18.252,06	18.252,06	Stundenaufteilung auf dieses Konto war im VA nicht vorgesehen

Haushaltskonto	Bezeichnung	HH	Buchungen	- Voranschlag	- Übertragung	= Abweichung	Betrag	Beschluss und Begründung
1/362000-720500	Lohnersätze an andere Voranschlagsstellen	FHH	18.252,06	0,00	0,00	18.252,06	18.252,06	Stundenaufteilung auf dieses Konto war im VA nicht vorgesehen
1/362000-729900	Son. Aufwendungen einmalig Vanovagasse	EHH	48.147,44	70.000,00	0,00	-21.852,56	-21.852,56	geringere Ausgaben für das Projekt "Vanovagasse - Natursteinmauer"
	Son. Aufwendungen einmalig Vanovagasse	FHH	48.535,96	70.000,00	0,00	-21.464,04	-21.464,04	geringere Ausgaben für das Projekt "Vanovagasse - Natursteinmauer"
363000	Altstadterhaltung und Ortsbildpflege							
1/363000-720500	Lohnersätze an andere Voranschlagsstellen	EHH	50.295,40	25.800,00	0,00	24.495,40	24.495,40	gem. Stundenaufteilung DLZ
	Lohnersätze an andere Voranschlagsstellen	FHH	50.295,40	25.800,00	0,00	24.495,40	24.495,40	gem. Stundenaufteilung DLZ
1/363000-729900	Sonstige Aufwendungen (einmalig)	EHH	0,00	15.000,00	0,00	-15.000,00	-15.000,00	Die bugetierte Sanierung des Dorfbrunnen wurde nicht umgesetzt
	Sonstige Aufwendungen (einmalig)	FHH	0,00	15.000,00	0,00	-15.000,00	-15.000,00	Die bugetierte Sanierung des Dorfbrunnen wurde nicht umgesetzt
369000	Sonstige Einrichtungen und Massnahmen der Heimatpflege							
1/369000-720500	Lohnersätze an andere Voranschlagsstellen	EHH	14.294,42	5.800,00	0,00	8.494,42	8.494,42	gem. Stundenaufteilung DLZ
	Lohnersätze an andere Voranschlagsstellen	FHH	14.294,42	5.800,00	0,00	8.494,42	8.494,42	gem. Stundenaufteilung DLZ
419000	Sonstige Einrichtungen und Massnahmen							
1/419000-757000	Transfers an private Organisationen ohne Erwerbszweck	EHH	12.350,00	1.600,00	0,00	10.750,00	10.750,00	Höhere Abgangsdeckungsbeiträge Sozialsprengel Bludenz und die Beiträge für 2026 wurden bereits 2025 verrechnet und eingebucht
	Transfers an private Organisationen ohne Erwerbszweck	FHH	12.350,00	1.600,00	0,00	10.750,00	10.750,00	Höhere Abgangsdeckungsbeiträge Sozialsprengel Bludenz und die Beiträge für 2026 wurden bereits 2025 verrechnet und eingebucht
429000	Sonstige Einrichtungen und Massnahmen							
1/429000-729000	Altenstube, Versorgung Obdachloser	EHH	18.728,21	6.700,00	0,00	12.028,21	12.028,21	Abgang MOHI im VA nicht vorgesehen
	Altenstube, Versorgung Obdachloser	FHH	20.968,94	6.700,00	0,00	14.268,94	14.268,94	Abgang MOHI im VA nicht vorgesehen

Haushaltskonto	Bezeichnung	HH	Buchungen	- Voranschlag	- Übertragung	= Abweichung	Betrag	Beschluss und Begründung
510000	Medizinische Bereichsversorgung							
1/510000-757000	Krankenschwester des Sozialsprengels	EHH	1.918,38	15.000,00	0,00	-13.081,62	-13.081,62	Keine Akonto-Vorschreibung vom Sozialsprengel Blumenegg eingegangen
	Krankenschwester des Sozialsprengels	FHH	1.918,38	15.000,00	0,00	-13.081,62	-13.081,62	Keine Akonto-Vorschreibung vom Sozialsprengel Blumenegg eingegangen
520000	Natur- und Landschaftsschutz							
1/520000-728900	Entgelte für sonstige Leistungen	EHH	8.043,40	0,00	0,00	8.043,40	8.043,40	Teilweise und zu gering auf Ansatz 5220 budgetiert; Verbuchung auf Ansatz 5200 (Entsiegelung Kirchgasse)
	Entgelte für sonstige Leistungen	FHH	8.043,40	0,00	0,00	8.043,40	8.043,40	Teilweise und zu gering auf Ansatz 5220 budgetiert; Verbuchung auf Ansatz 5200 (Entsiegelung Kirchgasse)
530000	Rettungsdienste							
1/530000-751000	Beiträge an den Rettungsfonds	EHH	53.127,76	62.500,00	0,00	-9.372,24	-9.372,24	geringere Ausgaben als im VA vorgesehen
	Beiträge an den Rettungsfonds	FHH	53.127,76	62.500,00	0,00	-9.372,24	-9.372,24	geringere Ausgaben als im VA vorgesehen
611000	Landesstrassen							
1/611000-729900	Beitrag zu L50 Rad- und Gehweg	FHH	32.947,39	0,00	0,00	32.947,39	32.947,39	Planungskosten L50 - bugetiert auf 1/6110-75190
1/611000-751900	Transfers an Länder, Landesfonds und Landeskammern	EHH	7.251,39	100.000,00	0,00	-92.748,61	-92.748,61	geringere Ausgaben (nur Planungskosten abgerechnet) als im VA vorgesehen; Planungskosten wurden auf 1/6110-72990 verbucht;
	Transfers an Länder, Landesfonds und Landeskammern	FHH	7.251,39	100.000,00	0,00	-92.748,61	-92.748,61	geringere Ausgaben (nur Planungskosten abgerechnet) als im VA vorgesehen; Planungskosten wurden auf 1/6110-72990 verbucht;
612000	Gemeindestrassen							
1/612000-002000	Straßenbauten	FHH	19.400,21	0,00	0,00	19.400,21	19.400,21	Zahlung Rechnung für L50 Walgaustraße - Gehsteig Neubau 02/2023-12/2024 erfolgte erst 2025 (Rechnung vom 31.12.2024)
1/612000-002100	Straßenbauten (Gehsteig)	FHH	0,00	150.000,00	0,00	-150.000,00	-150.000,00	Vorhaben "L50 Gehsteigneubau WA Rümmele bis FW-Haus" wurde 2025 noch nicht umgesetzt
1/612000-611000	Instandhaltung von Gemeindestrassen und -brücken	EHH	34.190,81	49.000,00	0,00	-14.809,19	-14.809,19	geringere Ausgaben als im VA vorgesehen

Haushaltskonto	Bezeichnung	HH	Buchungen	- Voranschlag	- Übertragung	= Abweichung	Betrag	Beschluss und Begründung
1/612000-611000	Instandhaltung von Gemeindestrassen und -brücken	FHH	34.121,15	49.000,00	0,00	-14.878,85	-14.878,85	geringere Ausgaben als im VA vorgesehen
1/612000-720500	Lohnersätze an andere Voranschlagsstellen	EHH	11.285,60	42.200,00	0,00	-30.914,40	-30.914,40	gem. Stundenaufteilung DLZ
	Lohnersätze an andere Voranschlagsstellen	FHH	11.285,60	42.200,00	0,00	-30.914,40	-30.914,40	gem. Stundenaufteilung DLZ
616000	Sonstige Strassen und Wege							
1/616000-002000	Straßenbauten	FHH	0,00	56.000,00	0,00	-56.000,00	-56.000,00	Vorhaben "Geh- und Radweg Freizeitplatz bis Radweg" wurde noch nicht umgesetzt € 26.000,- Beim Vorhaben "Brücke über Schwarzbach" wurden € 15.000,- verrechnet und erst im Jahr 2026 bezahlt
1/616000-611000	Instandhaltung von Gemeindestrassen und -brücken	EHH	32.229,90	20.000,00	0,00	12.229,90	12.229,90	Instandhaltung Karfuns wurde auf 1/6160-61190 budgetiert
	Instandhaltung von Gemeindestrassen und -brücken	FHH	32.195,51	20.000,00	0,00	12.195,51	12.195,51	Instandhaltung Karfuns wurde auf 1/6160-61190 budgetiert
1/616000-611900	Instandhaltung von Straßenbauten	EHH	0,00	15.000,00	0,00	-15.000,00	-15.000,00	Instandhaltung Karfuns wurde auf 1/6160-61190 budgetiert, jedoch auf 1/6160-6110 verbucht
	Instandhaltung von Straßenbauten	FHH	0,00	15.000,00	0,00	-15.000,00	-15.000,00	Instandhaltung Karfuns wurde auf 1/6160-61190 budgetiert, jedoch auf 1/6160-6110 verbucht
1/616000-768000	Sonstige Transfers an private Haushalte (Grundablösen)	EHH	0,00	40.000,00	0,00	-40.000,00	-40.000,00	Grundablöse wurde noch nicht durchgeführt
	Sonstige Transfers an private Haushalte (Grundablösen)	FHH	0,00	40.000,00	0,00	-40.000,00	-40.000,00	Grundablöse wurde noch nicht durchgeführt
617000	Bauhöfe							
1/617000-510000	Geldbezüge der Vertragsbediensteten der Verwaltung	EHH	105.249,11	138.600,00	0,00	-33.350,89	-33.350,89	geringere Personalkosten (Dienstzuteilung ans DLZ Blumenegg)
	Geldbezüge der Vertragsbediensteten der Verwaltung	FHH	105.249,11	138.600,00	0,00	-33.350,89	-33.350,89	geringere Personalkosten (Dienstzuteilung ans DLZ Blumenegg)
1/617000-752100	Abgangsdeckung DLZ Blumenegg	EHH	846.791,62	966.600,00	0,00	-119.808,38	-119.808,38	Endabrechnung DLZ Blumenegg aus dem Jahr 2024 ist nur im Finanzierungshaushalt berücksichtigt (Nachzahlung 52.128,-) und die Endabrechnung aus dem Jahr 2025 ist nur im Ergebnishaushalt berücksichtigt (132.908,-)

Haushaltskonto	Bezeichnung	HH	Buchungen	- Voranschlag	- Übertragung	= Abweichung	Betrag	Beschluss und Begründung
1/617000-752100	Abgangsdeckung DLZ Blumenegg	FHH	1.031.827,47	966.600,00	0,00	65.227,47	65.227,47	Endabrechnung DLZ Blumenegg aus dem Jahr 2024 ist nur im Finanzierungshaushalt berücksichtigt (Nachzahlung 52.128,-) und die Endabrechnung aus dem Jahr 2025 ist nur im Ergebnishaushalt berücksichtigt (132.908,-)
639000	Sonstige Einrichtungen und Massnahmen							
1/639000-050000	Sonderanlagen	FHH	0,00	25.000,00	0,00	-25.000,00	-25.000,00	Neubau von Verbauungsanlagen und Gerinnen nicht umgesetzt
1/639000-650005	Zinsen für Finanzschulden in Euro HWS Montjola	EHH	0,00	38.000,00	0,00	-38.000,00	-38.000,00	Die Darlehensaufnahme für das Projekt HWS Montjola wurde ins Jahr 2026 verschoben
	Zinsen für Finanzschulden in Euro HWS Montjola	FHH	0,00	38.000,00	0,00	-38.000,00	-38.000,00	Die Darlehensaufnahme für das Projekt HWS Montjola wurde ins Jahr 2026 verschoben
1/639000-720500	Lohnersätze an andere Voranschlagsstellen	EHH	77.628,06	12.000,00	0,00	65.628,06	65.628,06	gem. Stundentaufteilung DLZ
	Lohnersätze an andere Voranschlagsstellen	FHH	77.628,06	12.000,00	0,00	65.628,06	65.628,06	gem. Stundentaufteilung DLZ
1/639000-728000	Entgelt für sonstige Leistungen	EHH	6.085,50	53.000,00	0,00	-46.914,50	-46.914,50	Laufende Instandhaltung Hochwasserschutz und Schwarzbach geringer ausgefallen als im VA vorgesehen
	Entgelt für sonstige Leistungen	FHH	5.796,22	53.000,00	0,00	-47.203,78	-47.203,78	Laufende Instandhaltung Hochwasserschutz und Schwarzbach geringer ausgefallen als im VA vorgesehen
1/639000-729900	Sonstige Aufwendungen	EHH	0,00	791.700,00	0,00	-791.700,00	-791.700,00	Keine Abrechnungen im Jahr 2025 zum Projekt HWS Montjola
	Sonstige Aufwendungen	FHH	1.303,48	791.700,00	0,00	-790.396,52	-790.396,52	Keine Abrechnungen im Jahr 2025 zum Projekt HWS Montjola
690000	Einrichtungen und Massnahmen der Strassenverkehrsordnung							
1/690000-720200	Beitrag zur Förderung des öffentlichen Verkehrs	EHH	292.207,69	350.000,00	0,00	-57.792,31	-57.792,31	Guthaben aus EA 2023 und geringere Vorschreibung Abgangsdeckung 2025 als im VA vorgesehen
	Beitrag zur Förderung des öffentlichen Verkehrs	FHH	292.207,69	350.000,00	0,00	-57.792,31	-57.792,31	Guthaben aus EA 2023 und geringere Vorschreibung Abgangsdeckung 2025 als im VA vorgesehen
814000	Strassenreinigung							
1/814000-455000	Chemische und artverwandte Mittel (Streusalz)	EHH	3.439,56	13.800,00	0,00	-10.360,44	-10.360,44	geringere Ausgaben als im VA vorgesehen (Winterdienst - Streusalz)

Haushaltskonto	Bezeichnung	HH	Buchungen	- Voranschlag	- Übertragung	= Abweichung	Betrag	Beschluss und Begründung
1/814000-728000	Entgelt für sonstige Leistungen	EHH	8.604,18	23.000,00	0,00	-14.395,82	-14.395,82	geringere Ausgaben als im VA vorgesehen (Winterdienst und allgemeine Straßenreinigung)
	Entgelt für sonstige Leistungen	FHH	13.234,87	23.000,00	0,00	-9.765,13	-9.765,13	geringere Ausgaben als im VA vorgesehen (Winterdienst und allgemeine Straßenreinigung)
816000	Öffentliche Beleuchtung und öffentliche Uhren							
1/816000-680000	Planmäßige Abschreibung	EHH	31.003,74	14.000,00	0,00	17.003,74	17.003,74	höhere AFA als im VA vorgesehen
1/816000-720500	Lohnersätze an andere Voranschlagsstellen	EHH	10.776,44	21.200,00	0,00	-10.423,56	-10.423,56	gem. Stundenaufteilung DLZ
	Lohnersätze an andere Voranschlagsstellen	FHH	10.776,44	21.200,00	0,00	-10.423,56	-10.423,56	gem. Stundenaufteilung DLZ
840000	Grundbesitz							
1/840000-001000	Unbebaute Grundstücke	FHH	38.459,02	20.000,00	0,00	18.459,02	18.459,02	Ankauf Grundstück 1503
1/840000-710000	Öffentliche Abgaben (Ausgaben), ohne Gebühren gemäss FAG	EHH	43.347,36	200,00	0,00	43.147,36	43.147,36	Verkauf Grundstück 1317 (ImmoEST)
	Öffentliche Abgaben (Ausgaben), ohne Gebühren gemäss FAG	FHH	43.347,36	200,00	0,00	43.147,36	43.147,36	Verkauf Grundstück 1317 (ImmoEST)
850000	Betriebe der Wasserversorgung							
1/850000-004000	Wasser- und Kanalisationsbauten	FHH	88.219,98	11.000,00	0,00	77.219,98	77.219,98	Höhere Ausgaben/Kosten für WVA BA 13 Bludesch
1/850000-004100	Wasser- und Abwasserbauten und -anlagen	FHH	100.777,55	10.000,00	0,00	90.777,55	90.777,55	Höhere Ausgaben/Kosten für WVA BA 13 Thüringen
1/850000-612000	Instandhaltung Anlagen	EHH	21.334,55	36.200,00	0,00	-14.865,45	-14.865,45	geringere Ausgaben als im VA vorgesehen
	Instandhaltung Anlagen	FHH	23.544,90	36.200,00	0,00	-12.655,10	-12.655,10	geringere Ausgaben als im VA vorgesehen
1/850000-650005	Zinsen für Finanzschulden in Euro Wasser BA 13	EHH	17.661,98	26.800,00	0,00	-9.138,02	-9.138,02	geringere Zinsen als im VA angenommen
	Zinsen für Finanzschulden in Euro Wasser BA 13	FHH	17.661,98	26.800,00	0,00	-9.138,02	-9.138,02	geringere Zinsen als im VA angenommen

Haushaltskonto	Bezeichnung	HH	Buchungen	- Voranschlag	- Übertragung	= Abweichung	Betrag	Beschluss und Begründung
1/850000-680000	Planmäßige Abschreibung	EHH	82.668,11	72.500,00	0,00	10.168,11	10.168,11	höhere AFA als im VA vorgesehen
1/850000-720500	Lohnersätze an andere Voranschlagsstellen	EHH	81.533,46	89.800,00	0,00	-8.266,54	-8.266,54	gem. Stundenaufteilung DLZ
	Lohnersätze an andere Voranschlagsstellen	FHH	81.533,46	89.800,00	0,00	-8.266,54	-8.266,54	gem. Stundenaufteilung DLZ
851000	Betriebe der Abwasserbeseitigung							
1/851000-004000	Sonderanlagen	FHH	0,00	60.000,00	0,00	-60.000,00	-60.000,00	keine Umsetzung im Jahr 2025 (Pilzzucht, Handle Grundstücke)
1/851000-346170	Investitionsdarlehen von Finanzunternehmen (8700001)	FHH	0,00	8.900,00	0,00	-8.900,00	-8.900,00	Darlehen wurde nicht aufgenommen
1/851000-612000	Instandhaltung Anlagen	EHH	8.827,24	34.500,00	0,00	-25.672,76	-25.672,76	geringere Ausgaben als im VA vorgesehen
	Instandhaltung Anlagen	FHH	7.680,82	34.500,00	0,00	-26.819,18	-26.819,18	geringere Ausgaben als im VA vorgesehen
1/851000-612900	Instandhaltung von Wasser- und Abwasserbauten und -anlagen (einmalig)	EHH	63.155,12	115.000,00	0,00	-51.844,88	-51.844,88	Kanalsanierung Klasse 5 noch nicht abgeschlossen bzw. noch keine Endabrechnung erfolgt
	Instandhaltung von Wasser- und Abwasserbauten und -anlagen (einmalig)	FHH	63.155,12	115.000,00	0,00	-51.844,88	-51.844,88	Kanalsanierung Klasse 5 noch nicht abgeschlossen bzw. noch keine Endabrechnung erfolgt
1/851000-755100	Betriebskostenanteile an den Abwasserverband	EHH	145.978,71	176.200,00	0,00	-30.221,29	-30.221,29	Verschiebung im Ergebnis- und Finanzierungshaushalt durch Abgangsdeckungsbeitrag 4. VJ. 2024 (Zahlung 2025) und EA 2024 (Guthaben Rechnung 2025)
	Betriebskostenanteile an den Abwasserverband	FHH	227.372,66	176.200,00	0,00	51.172,66	51.172,66	Verschiebung im Ergebnis- und Finanzierungshaushalt durch Abgangsdeckungsbeitrag 4. VJ. 2024 (Zahlung 2025) und EA 2024 (Guthaben Rechnung 2025)
1/851000-755200	Tilgungsanteile an den Abwasserverband	FHH	36.586,37	27.200,00	0,00	9.386,37	9.386,37	Verschiebung im Ergebnis- und Finanzierungshaushalt durch Abgangsdeckungsbeitrag 4. VJ. 2024 (Zahlung 2025) und EA 2024 (Guthaben Rechnung 2025)
1/851000-775000	Investitionsanteile an den Abwasserverband	EHH	11.340,30	36.100,00	0,00	-24.759,70	-24.759,70	Verschiebung im Ergebnis- und Finanzierungshaushalt durch Abgangsdeckungsbeitrag 4. VJ. 2024 (Zahlung 2025) und EA 2024 (Guthaben Rechnung 2025)

Haushaltskonto	Bezeichnung	HH	Buchungen	- Voranschlag	- Übertragung	= Abweichung	Betrag	Beschluss und Begründung
1/851000-775000	Investitionsanteile an den Abwasserverband	FHH	21.032,99	36.100,00	0,00	-15.067,01	-15.067,01	Verschiebung im Ergebnis- und Finanzierungshaushalt durch Abgangsdeckungsbeitrag 4. VJ. 2024 (Zahlung 2025) und EA 2024 (Guthaben Rechnung 2025)
853310	Wohn- und Geschäftsgebäuden ehem. Kindergarten am Sunnabühel							
1/853310-614000	Instandhaltung von Gebäuden und Bauten	EHH	13.634,43	0,00	0,00	13.634,43	13.634,43	Verschiebung von Ansatz 24010 auf Ansatz 85331
	Instandhaltung von Gebäuden und Bauten	FHH	13.634,43	0,00	0,00	13.634,43	13.634,43	Verschiebung von Ansatz 24010 auf Ansatz 85331
1/853310-728000	Entgelte für sonstige Leistungen	EHH	27.716,50	0,00	0,00	27.716,50	27.716,50	Verschiebung von Ansatz 24010 auf Ansatz 85331
	Entgelte für sonstige Leistungen	FHH	25.071,19	0,00	0,00	25.071,19	25.071,19	Verschiebung von Ansatz 24010 auf Ansatz 85331
853501	Wohn- und Geschäftsgebäude "Krone NEU" - Arztordination							
1/853501-061000	Im Bau befindliche Gebäude und Bauten	FHH	37.792,97	0,00	0,00	37.792,97	37.792,97	Verschiebung von Ansatz 02900 auf Ansatz 8535xxx (Neue Konten für Projekt Krone/Walgaupark wurden angelegt)
853502	Wohn- und Geschäftsgebäude "Krone NEU" - Saal							
1/853502-061000	Im Bau befindliche Gebäude und Bauten	FHH	47.162,72	0,00	0,00	47.162,72	47.162,72	Verschiebung von Ansatz 02900 auf Ansatz 8535xxx (Neue Konten für Projekt Krone/Walgaupark wurden angelegt)
870000	Photovoltaikanlage Dach Volksschule+Campus							
1/870000-050000	Sonderanlagen	FHH	214.682,91	50.000,00	0,00	164.682,91	164.682,91	Verschiebung der Zahlung (Finanzierungshaushalt) Erweiterung PV-Anlage aus dem Jahr 2024 ins Jahr 2025
1/870000-346000	Investitionsdarlehen von Finanzunternehmen (8700001)	FHH	0,00	13.400,00	0,00	-13.400,00	-13.400,00	Das Darlehen für die Erweiterung der PV-Anlage wurde nicht aufgenommen
1/870000-650000	Zinsen für Finanzschulden in Euro (8700001)	EHH	0,00	8.300,00	0,00	-8.300,00	-8.300,00	Das Darlehen für die Erweiterung der PV-Anlage wurde nicht aufgenommen
	Zinsen für Finanzschulden in Euro (8700001)	FHH	0,00	8.300,00	0,00	-8.300,00	-8.300,00	Das Darlehen für die Erweiterung der PV-Anlage wurde nicht aufgenommen
1/870000-680000	Planmäßige Abschreibung	EHH	22.834,72	3.400,00	0,00	19.434,72	19.434,72	höhere AFA als im VA vorgesehen
	Summe Mittelverwendung Ergebnishaushalt		2.849.594,42	4.155.500,00	0,00	-1.305.905,58	-1.305.905,58	
	Summe Mittelverwendung Finanzierungshaushalt		3.533.014,76	6.962.200,00	0,00	-3.429.185,24	-3.429.185,24	

Erläuterung Abweichungen nach Deckungskreis

DK	Bezeichnung	HH	Buchungen	- Voranschlag	- Übertragung	= Abweichung	Betrag
Beschluss und Begründung							

Nachweis der liquiden Mittel (Kassenbestand)

Rechnungsabschluss 2025

Gemeinde Bludesch

Nachweis der liquiden Mittel (Kassenbestand)

ZW	Code	Konto	Bezeichnung	IBAN	Stand 31.12.2024	Einzahlungen 2025	Auszahlungen 2025	Stand 31.12.2025	Auszug Nr.	Datum
KA	1151	200000	Kassa		1.386,72	8.902,73	9.243,00	1.046,45		
K2	1151	200200	Kassa Bürgerservice 2		2.128,61	28.893,11	30.165,22	856,50		
			Bar		3.515,33	37.795,84	39.408,22	1.902,95		
S1	1151	210200	Sparkasse Thüringen	AT60 2060 7005 0004 1983	135.269,65	553.844,10	622.731,66	66.382,09	235	31.12.2025
R1	1151	210100	Raiba Bludesch	AT57 3745 8000 0381 0348	381.302,99	8.292.277,03	8.377.805,48	295.774,54	248	31.12.2025
			Bankkonto		516.572,64	8.846.121,13	9.000.537,14	362.156,63		
SB001	1151	210101	Sparbuch Kautio Farbgasse 10a/2		0,00	800,00	0,00	800,00		
SB002	1151	210102	Sparbuch Kautio Farbgasse 10a/3	AT33 3746 8000 3005 3789	0,00	1.470,00	0,00	1.470,00		
SB003	1151	210103	Sparbuch Kautio Am Bühel 4/1	AT55 3746 8000 3005 7079	0,00	2.400,00	0,00	2.400,00		
			Spareinlage		0,00	4.670,00	0,00	4.670,00		
IN	1151	906000	Verr.Kto. Int. Buchungen		0,00	2.159.191,76	2.159.191,76	0,00		
			Verrechnung		0,00	2.159.191,76	2.159.191,76	0,00		
VG	1151	906100	Verumlagen Zw. Va-St		0,00	813.334,67	813.334,67	0,00		
			Vergütung		0,00	813.334,67	813.334,67	0,00		
			Gesamtsumme		520.087,97	11.861.113,40	12.012.471,79	368.729,58		

		Stand 31.12.2024	Stand 31.12.2025	Veränderung
1151	Kassa, Bankguthaben, Schecks	520.087,97	368.729,58	-151.358,39
B.III	Gesamtsumme liquide Mittel	520.087,97	368.729,58	-151.358,39

Der vorliegende Rechnungsabschluss enthält alle im Rechnungszeitraum erfolgten Gebarungen. Er stimmt mit den Belegen und Aufzeichnungen in den Rechnungsbüchern überein. Die ausgewiesenen buchmäßigen Bestände stimmen mit den tatsächlich vorhandenen Bargeldbeständen und Bankbeständen überein.

Der Bürgermeister

Martin Konzet

Nachweis Budgetübertragungen Ergebnishaushalt

HH-Stelle	Bezeichnung	Betrag	HH-Stelle	Bezeichnung des Übertragungskontos	freigegeben ab	Begründung
------------------	--------------------	---------------	------------------	---	-----------------------	-------------------

Nachweis Budgetübertragungen Finanzierungshaushalt

HH-Stelle	Bezeichnung	Betrag	HH-Stelle	Bezeichnung des Übertragungskontos	freigegeben ab	Begründung
------------------	--------------------	---------------	------------------	---	-----------------------	-------------------

Nachweis Kundenforderungen

Konto	Bezeichnung	Saldo Brutto 31.12.2024	Saldo Brutto 31.12.2025	Netto	USt
Nicht voranschlagswirksame Gebarung					
0/000000+287110	Sonstige kurzfristige Forderungen (nicht voranschlagswirksame Gebarung)	0,00	39,50	39,50	0,00
0/000000+361000	Ausgabenrückstände Bundesgebühren	151,90	234,20	234,20	0,00
0/000000+369000	Landwirtschaftskammerumlage	-578,00	-268,56	-268,56	0,00
0/000000+379000	Ausgabenrückstände HH	0,00	-36,11	-36,11	0,00
Summe Nicht voranschlagswirksame Gebarung		-426,10	-30,97	-30,97	0,00
010000 Gemeindeamt					
2/010000+827000	FLZ-Blumenegg - Mitarbeiterüberlassung	23.114,49	40.781,25	40.781,25	0,00
2/010000+829000	Sonstige Einnahmen	962,40	698,59	698,59	0,00
Summe 010000 Gemeindeamt		24.076,89	41.479,84	41.479,84	0,00
024000 Wahlangelegenheiten					
2/024000+816000	Wahlen - Kostenersätze (Führung der Wählerevidenz, Wahlkostenersätze,...)	259,32	0,00	0,00	0,00
Summe 024000 Wahlangelegenheiten		259,32	0,00	0,00	0,00
030000 Bauamt					
2/030000+828000	Barauslagen	9,00	15,00	15,00	0,00
Summe 030000 Bauamt		9,00	15,00	15,00	0,00
211000 Volksschulen					
1/211000-600100	Gas	0,00	13.647,45	13.647,45	0,00
2/211000+301002	Landesbeiträge (V)	4.800,00	0,00	0,00	0,00
Summe 211000 Volksschulen		4.800,00	13.647,45	13.647,45	0,00
232000 Schülerbetreuung (KinderCampus)					
2/232000+816400	Beiträge der Eltern	1.504,99	198,90	176,02	22,88
2/232000+816501	Ersätze für Mittagessen	2.107,80	244,40	222,18	22,22
Summe 232000 Schülerbetreuung (KinderCampus)		3.612,79	443,30	398,20	45,10
240000 Kindergarten Bludesch					
2/240000+816400	Beiträge der Eltern	875,32	770,43	681,80	88,63
2/240000+816501	Ersätze für Mittagessen	1.147,80	1.484,20	1.349,27	134,93
2/240000+816701	Ersätze vom Land für Elternbeiträge	0,00	368,00	325,66	42,34
2/240000+829000	Sonstige Einnahmen	0,00	50,00	41,67	8,33
2/240000+861000	Landesbeiträge zum Personalaufwand	0,00	29.408,22	29.408,22	0,00
Summe 240000 Kindergarten Bludesch		2.023,12	32.080,85	31.806,62	274,23

Konto	Bezeichnung	Saldo Brutto 31.12.2024	Saldo Brutto 31.12.2025	Netto	USt
240100	Kindergarten am Sunnabüchel				
2/240100+811000	Miet- und Pachterträge	-20.660,00	0,00	0,00	0,00
2/240100+829000	Sonstige Einnahmen	7.402,25	3.729,00	3.107,50	621,50
	Summe 240100 Kindergarten am Sunnabüchel	-13.257,75	3.729,00	3.107,50	621,50
240200	Kleinkindbetreuung (KinderCampus)				
2/240200+816400	Beiträge der Eltern Kleinkindbetreuung	0,00	-3,00	-2,65	-0,35
2/240200+816501	Ersätze für Mittagessen	176,40	230,00	209,10	20,90
2/240200+816700	Ersätze vom Land für Elternbeiträge (Mindestsicherung)	0,00	700,50	619,91	80,59
2/240200+861000	Landesbeiträge für Personalaufwand	0,00	12.674,23	12.674,23	0,00
	Summe 240200 Kleinkindbetreuung (KinderCampus)	176,40	13.601,73	13.500,59	101,14
322000	Massnahmen der Musikpflege				
2/322000+829000	Sonstige Einnahmen betreffend Musikschule Walgau	1.569,55	4.507,05	4.507,05	0,00
	Summe 322000 Massnahmen der Musikpflege	1.569,55	4.507,05	4.507,05	0,00
361000	Archiv nicht wissenschaftlich				
1/361000-728000	Entgelte für sonstige Leistungen	0,00	3.700,84	3.700,84	0,00
	Summe 361000 Archiv nicht wissenschaftlich	0,00	3.700,84	3.700,84	0,00
362000	Denkmalpflege				
2/362000+829900	Sonstige Erträge (einmalig)	194,26	0,00	0,00	0,00
2/362000+861900	Transfers von Ländern, Landesfonds und Landeskammern (einmalig)	0,00	6.000,00	6.000,00	0,00
	Summe 362000 Denkmalpflege	194,26	6.000,00	6.000,00	0,00
522000	Reinhaltung der Luft				
2/522000+816100	Landesbeiträge	1.808,07	6.733,87	6.733,87	0,00
2/522000+829000	Sonstige Einnahmen e5-Programm u. Bürgerbäume	175,00	0,00	0,00	0,00
	Summe 522000 Reinhaltung der Luft	1.983,07	6.733,87	6.733,87	0,00
560000	Beiträge der Gemeinden Betriebsabgangsdeckung				
2/560000+861000	Spitalsbeitragszuschuss des Landes	118.779,00	130.217,00	130.217,00	0,00
	Summe 560000 Beiträge der Gemeinden Betriebsabgangsdeckung	118.779,00	130.217,00	130.217,00	0,00
612000	Gemeindestrassen				
2/612000+829000	Sonstige Einnahmen	-40,00	3.722,68	3.722,68	0,00
2/612000+868000	Strafgelder	881,14	0,00	0,00	0,00
	Summe 612000 Gemeindestrassen	841,14	3.722,68	3.722,68	0,00

Konto	Bezeichnung	Saldo Brutto 31.12.2024	Saldo Brutto 31.12.2025	Netto	USt
616000	Sonstige Strassen und Wege				
2/616000+861000	Landesbeiträge (E)	3.555,00	1.395,00	1.395,00	0,00
	Summe 616000 Sonstige Strassen und Wege	3.555,00	1.395,00	1.395,00	0,00
617000	Bauhöfe				
1/617000-752100	Abgangsdeckung DLZ Blumenegg	0,00	132.908,38	132.908,38	0,00
2/617000+811000	Miet- und Pachterträge	800,00	1.200,00	1.000,02	199,98
2/617000+827010	Kostensätze für die Überlassung von Bediensteten an DLZ	33.075,89	0,00	0,00	0,00
2/617000+829000	Sonstige Einnahmen	712,48	712,48	712,48	0,00
	Summe 617000 Bauhöfe	34.588,37	134.820,86	134.620,88	199,98
639000	Sonstige Einrichtungen und Massnahmen				
2/639000+300000	Bundeszuschüsse	1.155.678,44	1.155.678,44	1.155.678,44	0,00
2/639000+301000	Landesbeiträge	1.167.351,95	1.167.351,95	1.167.351,95	0,00
2/639000+860000	Transfers von Bund, Bundesfonds und Bundeskammern (E)	0,00	18.500,00	18.500,00	0,00
2/639000+861000	Transfers von Ländern, Landesfonds und Landeskammern (E)	0,00	18.500,00	18.500,00	0,00
	Summe 639000 Sonstige Einrichtungen und Massnahmen	2.323.030,39	2.360.030,39	2.360.030,39	0,00
690000	Einrichtungen und Massnahmen der Strassenverkehrsordnung				
2/690000+860000	Transfers von Bund, Bundesfonds und Bundeskammern	0,00	36.598,43	36.598,43	0,00
2/690000+861000	Transfers von Ländern, Landesfonds und Landeskammern	66.142,15	107.981,40	107.981,40	0,00
	Summe 690000 Einrichtungen und Massnahmen der Strassenverkehrsordnung	66.142,15	144.579,83	144.579,83	0,00
814000	Strassenreinigung				
2/814000+828000	Rückersätze von Ausgaben	2.348,12	0,00	0,00	0,00
	Summe 814000 Strassenreinigung	2.348,12	0,00	0,00	0,00
815000	Park- und Gartenanlagen, Kinderspielplätze				
2/815000+829000	Sonstige Einnahmen	-19.704,00	0,00	0,00	0,00
	Summe 815000 Park- und Gartenanlagen, Kinderspielplätze	-19.704,00	0,00	0,00	0,00
817000	Friedhöfe				
2/817000+829000	Sonstige Einnahmen	0,00	239,94	239,94	0,00
2/817000+829100	Sonstige Einnahmen (Abrechnung Bestattung)	312,00	336,30	336,30	0,00
2/817000+852000	Grabstättengebühren	113,34	859,50	859,50	0,00
2/817000+852400	Aufbahrungsgebühren	40,00	0,00	0,00	0,00
	Summe 817000 Friedhöfe	465,34	1.435,74	1.435,74	0,00

Konto	Bezeichnung	Saldo Brutto 31.12.2024	Saldo Brutto 31.12.2025	Netto	USt
828000	Märkte				
2/828000+811000	Leihgebühren Marktstände	195,00	0,00	0,00	0,00
	Summe 828000 Märkte	195,00	0,00	0,00	0,00
842000	Waldbesitz - Gemeindewald				
2/842000+808000	Holzerlöse	-3.904,93	-1.817,44	-1.503,52	-313,92
2/842000+811000	Miet- und Pachterträge	138.876,29	146.702,60	122.252,17	24.450,43
	Summe 842000 Waldbesitz - Gemeindewald	134.971,36	144.885,16	120.748,65	24.136,51
850000	Betriebe der Wasserversorgung				
1/850000-612000	Instandhaltung Anlagen	0,00	230,50	192,08	38,42
2/850000+300800	Annuitätenzuschüsse KPC	75.517,98	120.086,89	120.086,89	0,00
2/850000+301000	Landesbeiträge	103.352,62	94.621,87	94.621,87	0,00
2/850000+829000	Sonstige Einnahmen	201,00	10,00	10,00	0,00
2/850000+852000	Bezugsgebühren (bis 31.12.2022 einschließlich Zählermieten)	44.788,17	50.954,22	46.321,99	4.632,23
2/850000+852100	Wasserzählermiete (ab 01.01.2023)	6.830,95	7.534,40	6.849,99	684,41
	Summe 850000 Betriebe der Wasserversorgung	230.690,72	273.437,88	268.082,82	5.355,06
851000	Betriebe der Abwasserbeseitigung				
1/851000-755100	Betriebskostenanteile an den Abwasserverband	0,00	37.016,33	33.651,21	3.365,12
1/851000-755200	Tilgungsanteile an den Abwasserverband	0,00	-150,60	-136,91	-13,69
1/851000-775000	Investitionsanteile an den Abwasserverband	0,00	3.794,13	3.449,21	344,92
2/851000+852000	Benützungsgebühren	109.196,62	123.175,31	111.977,51	11.197,80
	Summe 851000 Betriebe der Abwasserbeseitigung	109.196,62	163.835,17	148.941,02	14.894,15
852000	Betriebe der Abfallbeseitigung				
1/852000-768010	Transfers an private Haushalte/Zweckzuschuss Land VlbG Gebührenbremse	-346,99	-196,12	-196,12	0,00
2/852000+828010	Rückersätze von Aufwendungen (Infrastrukturvergütung)	9.780,16	7.520,26	6.739,23	781,03
2/852000+852000	Abfallgebühren pro Haushalt	578,87	1.551,54	1.410,49	141,05
2/852000+852100	Abfallgebühren	14.877,45	14.593,20	13.266,60	1.326,60
	Summe 852000 Betriebe der Abfallbeseitigung	24.889,49	23.468,88	21.220,20	2.248,68
853000	Betrieb von Wohn- und Geschäftsgebäuden				
2/853000+811000	Mieten und Pachte einschließlich Betriebskostenersätze	-1.170,24	-2.661,24	-2.217,69	-443,55
2/853000+829000	Sonstige Einnahmen	2.448,43	2.448,43	2.040,36	408,07
	Summe 853000 Betrieb von Wohn- und Geschäftsgebäuden	1.278,19	-212,81	-177,33	-35,48

Rechnungsabschluss 2025

Nachweis Kundenforderungen

Gemeinde Bludesch

Konto	Bezeichnung	Saldo Brutto 31.12.2024	Saldo Brutto 31.12.2025	Netto	USt
853100	Betrieb von Mehrzweckgebäuden				
2/853100+811000	Mieten und Pachte einschließlich Betriebskostensätze	-433,20	-3,20	-2,67	-0,53
	Summe 853100 Betrieb von Mehrzweckgebäuden	-433,20	-3,20	-2,67	-0,53
853310	Wohn- und Geschäftsgebäuden ehem. Kindergarten am Sunnabühel				
2/853310+811000	Miet- und Pachterträge	0,00	-40.204,39	-40.204,39	0,00
2/853310+829000	Sonstige Erträge	0,00	8.835,22	7.362,67	1.472,55
	Summe 853310 Wohn- und Geschäftsgebäuden ehem. Kindergarten am Sunnabühel	0,00	-31.369,17	-32.841,72	1.472,55
853400	Wohn- und Geschäftsgebäude "Haus Getsch"				
2/853400+829000	Sonstige Erträge	1.440,00	0,00	0,00	0,00
	Summe 853400 Wohn- und Geschäftsgebäude "Haus Getsch"	1.440,00	0,00	0,00	0,00
920000	Ausschliessliche Gemeindeabgaben				
2/920000+830000	Grundsteuer von den land- und forstwirtschaftlichen Betrieben	-346,67	-157,43	-157,43	0,00
2/920000+831000	Grundsteuer von den Grundstücken	2.842,62	381,44	381,44	0,00
2/920000+833000	Kommunalsteuer	4.427,98	19.188,06	19.188,06	0,00
2/920000+834000	Tourismusabgaben	0,00	19,20	19,20	0,00
2/920000+838000	Hundesteuer	993,00	2.587,30	2.587,30	0,00
2/920000+849000	Nebenansprüche, Mahngebühren, Verzugszinsen Steuern	308,54	406,07	406,07	0,00
2/920000+856000	Verwaltungsabgaben	-2.932,80	451,60	451,60	0,00
	Summe 920000 Ausschliessliche Gemeindeabgaben	5.292,67	22.876,24	22.876,24	0,00
941000	Bedarfszuweisungen				
2/941000+860610	Finanzzuweisung § 28a FAG 2024	79.921,00	0,00	0,00	0,00
	Summe 941000 Bedarfszuweisungen	79.921,00	0,00	0,00	0,00
	Gesamt	Brutto 31.12.2024	Brutto 31.12.2025	Netto	USt
		3.142.507,91	3.499.027,61	3.449.714,72	49.312,89
		Einnahmen	3.308.076,70	3.262.498,58	45.578,12
		Ausgaben	190.950,91	187.216,14	3.734,77

Forderungen

Konto	Bezeichnung	Saldo lt. Konto	Saldo lt. Konto	Offen	Differenz
		31.12.2024	31.12.2025		
230000	Kurzfristige Forderungen aus Lieferungen und Leistungen	2.675.268,33	2.950.600,20	2.950.600,20	0,00
231000	Langfristige Forderungen aus Lieferungen und Leistungen	0,00	0,00	0,00	0,00
233000	Forderungen aus Abgaben	170.372,79	203.843,70	203.843,70	0,00
283000	Sonstige kurzfristige Forderungen	221.348,81	224.496,82	224.496,82	0,00
284000	Sonstige langfristige Forderungen - KPC	75.517,98	120.086,89	120.086,89	0,00
Summe		3.142.507,91	3.499.027,61	3.499.027,61	0,00

Forderungen nach Vorhabenscode

Konto	Bezeichnung	ohne	mit	mit Vorhabencodes	VUG	USt	Gesamt
		Vorhabenscode	Vorhabenscode 1	2 - 5			
230000	Kurzfristige Forderungen aus Lieferungen und Leistungen	595.498,54	2.323.030,39	0,00	-30,97	32.102,24	2.950.600,20
231000	Langfristige Forderungen aus Lieferungen und Leistungen	0,00	0,00	0,00	0,00	0,00	0,00
233000	Forderungen aus Abgaben	186.755,98	0,00	0,00	0,00	17.087,72	203.843,70
283000	Sonstige kurzfristige Forderungen	224.373,89	0,00	0,00	0,00	122,93	224.496,82
284000	Sonstige langfristige Forderungen - KPC	120.086,89	0,00	0,00	0,00	0,00	120.086,89
Summe		1.126.715,30	2.323.030,39	0,00	-30,97	49.312,89	3.499.027,61

Nachweis Lieferantenverbindlichkeiten

Konto	Bezeichnung	Saldo Brutto 31.12.2024	Saldo Brutto 31.12.2025	Netto	USt
Nicht voranschlagswirksame Gebarung					
9/000000-287110	Sonstige kurzfristige Forderungen (nicht voranschlagswirksame Gebarung)	0,00	136,22	136,22	0,00
9/000000-361000	Ausgabenrückstände Bundesgebühren	759,10	1.010,30	1.010,30	0,00
9/000000-361100	Ausgabenrückstände Reisedokumente	616,90	1.322,00	1.322,00	0,00
9/000000-362000	Lohnsteuer	12.731,74	15.914,66	15.914,66	0,00
9/000000-362100	DB - Finanzamt	3.137,57	3.225,76	3.225,76	0,00
9/000000-362300	Verrechnung ÖGK (Konto Nr. C/075389-0)	6.274,59	6.310,16	6.310,16	0,00
9/000000-362400	Verrechnung BVAEB	26.804,72	31.086,34	31.086,34	0,00
9/000000-363400	Seniorenbockbierfest/Regio	0,00	944,62	944,62	0,00
9/000000-363500	Kalender "Blumenegg in alten Ansichten"	210,00	0,00	0,00	0,00
9/000000-369300	Banküberweisungen Zwischenkonto	1.060,26	2.504,26	2.504,26	0,00
Summe Nicht voranschlagswirksame Gebarung		51.594,88	62.454,32	62.454,32	0,00
010000 Gemeindeamt					
1/010000-042000	Amtsausstattung	1.473,40	0,00	0,00	0,00
1/010000-454000	Reinigungsmittel	29,22	171,65	161,19	10,46
1/010000-456000	Schreib-, Zeichen- und sonstige Büromittel	81,44	119,60	112,31	7,29
1/010000-457000	Druckwerke	3.726,65	250,28	235,03	15,25
1/010000-617000	Instandhaltung von Fahrzeugen	0,00	29,36	27,57	1,79
1/010000-630000	Porto	554,72	877,16	857,06	20,10
1/010000-631000	Telefon, Telegraph, Telex	321,84	373,79	351,01	22,78
1/010000-640000	Rechtskosten	0,00	119,23	119,23	0,00
1/010000-720210	Beitrag an den Gemeindeverband für die Einheitsbewertung	469,07	512,02	512,02	0,00
1/010000-728000	Entgelt für sonstige Leistungen	167,02	0,00	0,00	0,00
1/010000-728010	Engelt für sonstige Leistungen E-Auto	15,17	0,00	0,00	0,00
1/010000-729000	Sonstige Ausgaben	40,09	5,50	5,16	0,34
Summe 010000 Gemeindeamt		6.878,62	2.458,59	2.380,58	78,01
016000 Elektronische Datenverarbeitung					
1/016000-616000	Instandhaltung	6.726,94	10.731,67	10.077,74	653,93
1/016000-700000	Miete für Datenverarbeitungsanlagen	523,20	0,00	0,00	0,00
1/016000-728000	Entgelt für sonstige Leistungen	180,32	466,24	466,24	0,00
2/016000+829000	Sonstige Einnahmen	20.421,53	0,00	0,00	0,00
Summe 016000 Elektronische Datenverarbeitung		-12.991,07	11.197,91	10.543,98	653,93
019000 Repräsentation					
1/019000-723000	Repräsentationskosten	480,85	0,00	0,00	0,00
Summe 019000 Repräsentation		480,85	0,00	0,00	0,00

Konto	Bezeichnung	Saldo Brutto 31.12.2024	Saldo Brutto 31.12.2025	Netto	USt
029000	Amtsgebäude				
1/029000-010000	Gebäude	0,00	16.200,00	15.212,88	987,12
1/029000-061000	Im Bau befindliche Gebäude und Bauten Krone neu	0,00	36.991,99	34.737,95	2.254,04
1/029000-600000	Strom	530,00	0,00	0,00	0,00
1/029000-729900	Sonstige Aufwendungen	3.130,87	0,00	0,00	0,00
	Summe 029000 Amtsgebäude	3.660,87	53.191,99	49.950,83	3.241,16
032000	Vermessungswesen				
1/032000-720000	Vermessungen	0,00	139,54	131,04	8,50
	Summe 032000 Vermessungswesen	0,00	139,54	131,04	8,50
032100	Geographisches Informationssystem				
1/032100-728000	Entgelt für sonstige Leistungen	297,07	1.100,35	916,96	183,39
	Summe 032100 Geographisches Informationssystem	297,07	1.100,35	916,96	183,39
060000	Mitgliedsbeiträge an Verbände und sonstige Organisationen				
1/060000-726000	Mitgliedsbeiträge an Gemeindeverbände, Vereine	2.224,80	0,00	0,00	0,00
	Summe 060000 Mitgliedsbeiträge an Verbände und sonstige Organisationen	2.224,80	0,00	0,00	0,00
062000	Ehrungen und Auszeichnungen				
1/062000-729000	Sonstige Ausgaben	570,29	163,60	163,60	0,00
	Summe 062000 Ehrungen und Auszeichnungen	570,29	163,60	163,60	0,00
070000	Verfügungsmittel				
1/070000-729000	Verfügungsmittel des Bürgermeisters	703,70	705,54	705,54	0,00
	Summe 070000 Verfügungsmittel	703,70	705,54	705,54	0,00
094000	Gemeinschaftspflege				
1/094000-729000	Sonstige Ausgaben	170,90	0,00	0,00	0,00
	Summe 094000 Gemeinschaftspflege	170,90	0,00	0,00	0,00
132000	Gesundheitspolizei				
1/132000-728000	Entgelt für sonstige Leistungen	0,00	218,82	218,82	0,00
	Summe 132000 Gesundheitspolizei	0,00	218,82	218,82	0,00
163000	Freiwillige Feuerwehren				
1/163000-042000	Amtsausstattung	0,00	5.411,40	5.411,40	0,00
1/163000-400000	Geringwertige Wirtschaftsgüter, Materialien, Ersatzteile	2.559,64	2.303,33	2.303,33	0,00

Konto	Bezeichnung	Saldo Brutto 31.12.2024	Saldo Brutto 31.12.2025	Netto	USt
1/163000-452000	Treibstoffe	870,20	1.077,12	1.077,12	0,00
1/163000-457000	Druckwerke	63,62	116,81	116,81	0,00
1/163000-600000	Strom	332,00	-239,02	-239,02	0,00
1/163000-614000	Instandhaltung von Gebäuden	0,00	672,30	672,30	0,00
1/163000-617000	Instandhaltung von Fahrzeugen	87,50	394,22	394,22	0,00
1/163000-618000	Instandhaltung von Ausrüstung und Löschgeräten	0,00	2.044,93	2.044,93	0,00
1/163000-630000	Postdienste	27,35	0,00	0,00	0,00
1/163000-631000	Telefon	33,60	123,36	123,36	0,00
1/163000-728000	Entgelt für sonstige Leistungen	738,00	24,00	24,00	0,00
1/163000-729000	Sonstige Erfordernisse des Feuerwehrwesens	125,72	989,46	989,46	0,00
1/163000-754000	Zuweisungen an Feuerwehr	0,00	219,46	219,46	0,00
	Summe 163000 Freiwillige Feuerwehren	4.837,63	13.137,37	13.137,37	0,00
164000	Löschwasserversorgung				
1/164000-619000	Instandhaltung der Anlagen	755,90	0,00	0,00	0,00
	Summe 164000 Löschwasserversorgung	755,90	0,00	0,00	0,00
211000	Volksschulen				
1/211000-400000	Geringwertige Wirtschaftsgüter, Materialien, Ersatzteile	384,70	2.222,54	2.222,54	0,00
1/211000-454000	Reinigungsmittel	194,78	0,00	0,00	0,00
1/211000-456000	Schreib-, Zeichen- und sonstige Büromittel	0,00	718,80	718,80	0,00
1/211000-457000	Druckwerke	171,11	0,00	0,00	0,00
1/211000-600000	Strom	2.309,82	2.013,51	2.013,51	0,00
1/211000-600100	Gas	-27.063,71	0,00	0,00	0,00
1/211000-614000	Instandhaltung von Gebäuden	12.690,22	0,00	0,00	0,00
1/211000-631000	Telefon	24,13	152,73	152,73	0,00
1/211000-728000	Entgelt für sonstige Leistungen	157,20	134,44	134,44	0,00
1/211000-729000	Sonstige Ausgaben	248,30	167,18	167,18	0,00
	Summe 211000 Volksschulen	-10.883,45	5.409,20	5.409,20	0,00
212000	Mittelschulen				
1/212000-720200	Schulerhaltsbeiträge an andere Gemeinden	-3.921,28	3.868,35	3.868,35	0,00
	Summe 212000 Mittelschulen	-3.921,28	3.868,35	3.868,35	0,00
213000	Sonderschulen				
1/213000-720200	Schulerhaltsbeiträge an andere Gemeinden	5.654,82	8.375,51	8.375,51	0,00
	Summe 213000 Sonderschulen	5.654,82	8.375,51	8.375,51	0,00

Konto	Bezeichnung	Saldo Brutto 31.12.2024	Saldo Brutto 31.12.2025	Netto	USt
232000	Schülerbetreuung (KinderCampus)				
1/232000-456000	Schreib-, Zeichen- und sonstige Büromittel	80,39	0,00	0,00	0,00
1/232000-457000	Druckwerke	6,84	75,10	62,58	12,52
1/232000-459000	Ausgaben Mittagsbetreuung (Essen)	2.220,36	2.826,54	2.569,58	256,96
1/232000-600000	Strom	104,44	91,04	75,87	15,17
1/232000-614000	Instandhaltung von Gebäuden	777,13	8,00	6,67	1,33
1/232000-630000	Porto	37,05	0,00	0,00	0,00
1/232000-631000	Telefon, Telegraph, Telex	24,15	24,49	20,41	4,08
1/232000-728000	Entgelt für sonstige Leistungen	32,92	24.524,39	24.521,57	2,82
1/232000-729000	Sonstige Ausgaben	248,30	150,90	150,90	0,00
2/232000+816400	Beiträge der Eltern	0,00	4.945,65	4.376,68	568,97
2/232000+816501	Ersätze für Mittagessen	0,00	5.843,50	5.312,28	531,22
	Summe 232000 Schülerbetreuung (KinderCampus)	3.531,58	16.911,31	17.718,62	-807,31
240000	Kindergarten Bludesch				
1/240000-400000	Geringwertige Wirtschaftsgüter, Materialien, Ersatzteile	0,00	25,60	21,33	4,27
1/240000-400900	Geringwertige Wirtschaftsgüter (GWG) (einmalig)	1.811,18	0,00	0,00	0,00
1/240000-454000	Reinigungsmittel	97,39	0,00	0,00	0,00
1/240000-456000	Schreib-, Zeichen- und sonstige Büromittel	80,38	0,00	0,00	0,00
1/240000-457000	Druckwerke	37,31	75,11	62,59	12,52
1/240000-459000	Ausgaben Mittagsbetreuung (Essen)	1.301,59	1.656,94	1.506,31	150,63
1/240000-600000	Strom	496,81	433,08	360,90	72,18
1/240000-614000	Instandhaltung von Gebäuden	2.930,39	2.826,58	2.355,48	471,10
1/240000-631000	Telefon	30,15	120,01	100,01	20,00
1/240000-728000	Entgelt für sonstige Leistungen	222,96	665,98	633,98	32,00
1/240000-729000	Sonstige Ausgaben	386,17	0,00	0,00	0,00
1/240000-729100	Sonstige Aufwendungen (Abrechnung 3-JährigenFörderung Forscherhütle)	0,00	354,00	354,00	0,00
	Summe 240000 Kindergarten Bludesch	7.394,33	6.157,30	5.394,60	762,70
240100	Kindergarten am Sunnabühel				
1/240100-454000	Reinigungsmittel	58,44	0,00	0,00	0,00
1/240100-600000	Strom	179,20	29,66	24,72	4,94
	Summe 240100 Kindergarten am Sunnabühel	237,64	29,66	24,72	4,94
240200	Kleinkindbetreuung (KinderCampus)				
1/240200-042100	Betriebsausstattung	0,00	33,38	33,38	0,00
1/240200-400000	Geringwertige Wirtschaftsgüter, Materialien, Ersatzteile	231,91	0,00	0,00	0,00
1/240200-454000	Reinigungsmittel	97,39	0,00	0,00	0,00

Konto	Bezeichnung	Saldo Brutto 31.12.2024	Saldo Brutto 31.12.2025	Netto	USt
1/240200-456000	Schreib-, Zeichen- und sonstige Büromittel	80,38	0,00	0,00	0,00
1/240200-457000	Druckwerke	6,82	75,11	62,59	12,52
1/240200-459000	Ausgaben Mittagsbetreuung (Essen)	306,26	389,87	354,43	35,44
1/240200-600000	Strom	616,37	537,30	447,75	89,55
1/240200-614000	Instandhaltung von Gebäuden	3.586,53	8,00	6,67	1,33
1/240200-631000	Telefon, Telegraph, Telex	30,15	36,49	30,41	6,08
1/240200-729000	Sonstige Ausgaben	248,29	0,00	0,00	0,00
	Summe 240200 Kleinkindbetreuung (KinderCampus)	5.204,10	1.080,15	935,23	144,92
259000	Sonstige Einrichtungen u. Maßnahmen - Jugend				
1/259000-729000	Sonstige Ausgaben	1.440,47	0,00	0,00	0,00
	Summe 259000 Sonstige Einrichtungen u. Maßnahmen - Jugend	1.440,47	0,00	0,00	0,00
262000	Sportplätze				
1/262000-600000	Strom	180,00	-153,51	-153,51	0,00
	Summe 262000 Sportplätze	180,00	-153,51	-153,51	0,00
273000	Volksbüchereien				
1/273000-600000	Strom	199,11	173,57	144,64	28,93
1/273000-614000	Instandhaltung von Gebäuden	1.092,70	0,00	0,00	0,00
1/273000-631000	Telefon, Telegraph, Telex	24,15	24,49	20,41	4,08
	Summe 273000 Volksbüchereien	1.315,96	198,06	165,05	33,01
362000	Denkmalpflege				
1/362000-729900	Son. Aufwendungen einmalig Vanovagasse	388,52	0,00	0,00	0,00
	Summe 362000 Denkmalpflege	388,52	0,00	0,00	0,00
363000	Altstadterhaltung und Ortsbildpflege				
1/363000-729000	Blumenschmuck und Brunnen, verschiedene Ausgaben	0,00	180,00	180,00	0,00
	Summe 363000 Altstadterhaltung und Ortsbildpflege	0,00	180,00	180,00	0,00
369000	Sonstige Einrichtungen und Massnahmen der Heimatpflege				
1/369000-729000	Trachten-, Jungbürger- feiern, Dorfgeschichte	202,50	0,00	0,00	0,00
	Summe 369000 Sonstige Einrichtungen und Massnahmen der Heimatpflege	202,50	0,00	0,00	0,00
424000	Heim- u. Familienhilfe				
1/424000-757000	Beiträge für Familien- hilfseinrichtungen	0,00	354,20	354,20	0,00
	Summe 424000 Heim- u. Familienhilfe	0,00	354,20	354,20	0,00

Konto	Bezeichnung	Saldo Brutto 31.12.2024	Saldo Brutto 31.12.2025	Netto	USt
429000	Sonstige Einrichtungen und Massnahmen				
1/429000-729000	Altenstube, Versorgung Obdachloser	3.548,43	1.307,70	1.307,70	0,00
	Summe 429000 Sonstige Einrichtungen und Massnahmen	3.548,43	1.307,70	1.307,70	0,00
520000	Natur- und Landschaftsschutz				
1/520000-728000	Entgelt für sonstige Leistungen	367,42	0,00	0,00	0,00
	Summe 520000 Natur- und Landschaftsschutz	367,42	0,00	0,00	0,00
611000	Landesstrassen				
1/611000-729900	Beitrag zu L50 Rad- und Gehweg	32.947,39	0,00	0,00	0,00
	Summe 611000 Landesstrassen	32.947,39	0,00	0,00	0,00
612000	Gemeindestrassen				
1/612000-002000	Straßenbauten	19.400,21	0,00	0,00	0,00
1/612000-611000	Instandhaltung von Gemeinde- strassen und -brücken	0,00	69,66	69,66	0,00
1/612000-729000	Sonstige Ausgaben	0,00	125,82	125,82	0,00
	Summe 612000 Gemeindestrassen	19.400,21	195,48	195,48	0,00
616000	Sonstige Strassen und Wege				
1/616000-002000	Straßenbauten	0,00	15.000,00	15.000,00	0,00
1/616000-611000	Instandhaltung von Gemeindestrassen und -brücken	189,28	223,67	223,67	0,00
	Summe 616000 Sonstige Strassen und Wege	189,28	15.223,67	15.223,67	0,00
617000	Bauhöfe				
1/617000-452000	Treibstoffe	198,70	0,00	0,00	0,00
1/617000-600000	Strom	104,00	-112,85	-105,60	-7,25
1/617000-752100	Abgangsdeckung DLZ Blumenegg	52.127,47	0,00	0,00	0,00
	Summe 617000 Bauhöfe	52.430,17	-112,85	-105,60	-7,25
639000	Sonstige Einrichtungen und Massnahmen				
1/639000-060000	Im Bau befindliche Grundstückseinrichtungen (HWS Montjola Thüringen-Bludesch)	2.567.738,47	2.567.558,47	2.567.558,47	0,00
1/639000-728000	Entgelt für sonstige Leistungen	0,00	289,28	289,28	0,00
1/639000-729900	Sonstige Aufwendungen	1.303,48	0,00	0,00	0,00
	Summe 639000 Sonstige Einrichtungen und Massnahmen	2.569.041,95	2.567.847,75	2.567.847,75	0,00
649000	Straßenverkehr				
1/649000-614000	Instandhaltung von Bushaltestellen	1.001,00	0,00	0,00	0,00
	Summe 649000 Straßenverkehr	1.001,00	0,00	0,00	0,00

Konto	Bezeichnung	Saldo Brutto 31.12.2024	Saldo Brutto 31.12.2025	Netto	USt
814000	Strassenreinigung				
1/814000-455000	Chemische und artverwandte Mittel (Streusalz)	8.510,16	3.439,56	3.439,56	0,00
1/814000-728000	Entgelt für sonstige Leistungen	7.369,63	2.738,94	2.738,94	0,00
	Summe 814000 Strassenreinigung	15.879,79	6.178,50	6.178,50	0,00
815000	Park- und Gartenanlagen, Kinderspielplätze				
1/815000-600000	Energiebezüge	0,00	350,00	350,00	0,00
	Summe 815000 Park- und Gartenanlagen, Kinderspielplätze	0,00	350,00	350,00	0,00
816000	Öffentliche Beleuchtung und öffentliche Uhren				
1/816000-050000	Sonderanlagen	3.129,18	0,00	0,00	0,00
1/816000-600000	Strom	1.315,00	859,52	859,52	0,00
	Summe 816000 Öffentliche Beleuchtung und öffentliche Uhren	4.444,18	859,52	859,52	0,00
817000	Friedhöfe				
1/817000-400000	Geringwertige Wirtschaftsgüter, Materialien, Ersatzteile	56,82	0,00	0,00	0,00
1/817000-619000	Instandhaltung des Friedhofes	78,90	115,00	115,00	0,00
1/817000-728000	Entgelt für sonstige Leistungen	206,72	420,62	420,62	0,00
1/817000-728100	Sonstige Ausgaben (Abrechnung Bestattung)	0,00	5.436,44	5.436,44	0,00
	Summe 817000 Friedhöfe	342,44	5.972,06	5.972,06	0,00
842000	Waldbesitz - Gemeindewald				
1/842000-620000	Gütertransporte	0,00	385,13	320,94	64,19
1/842000-728000	Entgelt für sonstige Leistungen	0,00	2.455,15	2.380,55	74,60
	Summe 842000 Waldbesitz - Gemeindewald	0,00	2.840,28	2.701,49	138,79
850000	Betriebe der Wasserversorgung				
1/850000-004000	Wasser- und Kanalisationsbauten	79.703,47	0,00	0,00	0,00
1/850000-400000	Geringwertige Wirtschaftsgüter, Materialien, Ersatzteile	669,05	0,00	0,00	0,00
1/850000-600000	Strom	211,00	-88,24	-73,52	-14,72
1/850000-612000	Instandhaltung Anlagen	2.747,62	325,69	271,41	54,28
1/850000-612100	Austausch/Instandhaltung von Wasserzählern und Funkmodulen	-718,20	0,00	0,00	0,00
1/850000-631000	Telefon	22,80	68,43	57,03	11,40
1/850000-728000	Entgelte für sonstige Leistungen	159,22	0,00	0,00	0,00
1/850000-729000	Sonstige Ausgaben	0,00	118,00	98,33	19,67
	Summe 850000 Betriebe der Wasserversorgung	82.794,96	423,88	353,25	70,63

Konto	Bezeichnung	Saldo Brutto 31.12.2024	Saldo Brutto 31.12.2025	Netto	USt
851000	Betriebe der Abwasserbeseitigung				
1/851000-612000	Instandhaltung Anlagen	0,00	1.375,70	1.146,42	229,28
1/851000-755100	Betriebskostenanteile an den Abwasserverband	52.517,01	0,00	0,00	0,00
1/851000-755200	Tilgungsanteile an den Abwasserverband	8.572,61	0,00	0,00	0,00
1/851000-775000	Investitionsanteile an den Abwasserverband	6.867,83	0,00	0,00	0,00
	Summe 851000 Betriebe der Abwasserbeseitigung	67.957,45	1.375,70	1.146,42	229,28
852000	Betriebe der Abfallbeseitigung				
1/852000-728000	Entgelt für sonstige Leistungen	12.171,33	10.731,33	9.755,76	975,57
	Summe 852000 Betriebe der Abfallbeseitigung	12.171,33	10.731,33	9.755,76	975,57
853000	Betrieb von Wohn- und Geschäftsgebäuden				
1/853000-600000	Strom	726,00	13,00	10,83	2,17
	Summe 853000 Betrieb von Wohn- und Geschäftsgebäuden	726,00	13,00	10,83	2,17
853100	Betrieb von Mehrzweckgebäuden				
1/853100-600000	Strom	18,00	483,11	402,59	80,52
	Summe 853100 Betrieb von Mehrzweckgebäuden	18,00	483,11	402,59	80,52
853200	Betrieb von Wohn- und Geschäftsgebäude Farbgasse				
1/853200-600000	Strom	1.153,69	1.005,69	838,07	167,62
1/853200-614000	Instandhaltung von Gebäuden	7.301,46	0,00	0,00	0,00
	Summe 853200 Betrieb von Wohn- und Geschäftsgebäude Farbgasse	8.455,15	1.005,69	838,07	167,62
853300	Betrieb von Wohn- und Geschäftsgebäude Gais				
1/853300-600000	Strom	76,80	12,71	10,59	2,12
	Summe 853300 Betrieb von Wohn- und Geschäftsgebäude Gais	76,80	12,71	10,59	2,12
853310	Wohn- und Geschäftsgebäuden ehem. Kindergarten am Sunnabühel				
1/853310-728000	Entgelte für sonstige Leistungen	0,00	3.174,37	2.645,31	529,06
2/853310+811000	Miet- und Pachterträge	0,00	-167,28	-167,28	0,00
	Summe 853310 Wohn- und Geschäftsgebäuden ehem. Kindergarten am Sunnabühel	0,00	3.341,65	2.812,59	529,06
853400	Wohn- und Geschäftsgebäude "Haus Getsch"				
1/853400-600000	Strom	128,00	127,00	105,83	21,17
1/853400-600200	Heizöl	0,00	3.132,00	2.610,00	522,00
	Summe 853400 Wohn- und Geschäftsgebäude "Haus Getsch"	128,00	3.259,00	2.715,83	543,17

Rechnungsabschluss 2025

Gemeinde Bludesch

Nachweis Lieferantenverbindlichkeiten

Konto	Bezeichnung	Saldo Brutto 31.12.2024	Saldo Brutto 31.12.2025	Netto	USt
870000	Photovoltaikanlage Dach Volksschule+Campus				
1/870000-050000	Sonderanlagen	257.619,49	0,00	0,00	0,00
1/870000-600000	Strom	5,14	4,97	4,14	0,83
	Summe 870000 Photovoltaikanlage Dach Volksschule+Campus	257.624,63	4,97	4,14	0,83
920000	Ausschliessliche Gemeindeabgaben				
2/920000+833000	Kommunalsteuer	7.163,87	0,00	0,00	0,00
	Summe 920000 Ausschliessliche Gemeindeabgaben	-7.163,87	0,00	0,00	0,00
	Gesamt	Brutto 31.12.2024	Brutto 31.12.2025	Netto	USt
		3.192.310,34	2.808.491,41	2.801.455,65	7.035,76
		Ausgaben	2.819.113,28	2.810.977,33	8.135,95
		Einnahmen	10.621,87	9.521,68	1.100,19

Verbindlichkeiten

Konto	Bezeichnung	Saldo lt. Konto 31.12.2024	Saldo lt. Konto 31.12.2025	Offen	Differenz
331000	Kurzfristige Verbindlichkeiten aus Lieferungen und Leistungen	3.192.310,34	2.808.491,41	2.808.491,41	0,00
332000	Langfristige Verbindlichkeiten aus Lieferungen und Leistungen	0,00	0,00	0,00	0,00
333000	Kurzfristige Verbindlichkeiten aus Abgaben	0,00	0,00	0,00	0,00
Summe		3.192.310,34	2.808.491,41	2.808.491,41	0,00

Verbindlichkeiten nach Vorhabenscode

Konto	Bezeichnung	ohne Vorhabenscode	mit Vorhabenscode 1	mit Vorhabencodes 2 - 5	VUG	USt	Gesamt
331000	Kurzfristige Verbindlichkeiten aus Lieferungen und Leistungen	121.492,03	2.617.509,30	0,00	62.454,32	7.035,76	2.808.491,41
332000	Langfristige Verbindlichkeiten aus Lieferungen und Leistungen	0,00	0,00	0,00	0,00	0,00	0,00
333000	Kurzfristige Verbindlichkeiten aus Abgaben	0,00	0,00	0,00	0,00	0,00	0,00
Summe		121.492,03	2.617.509,30	0,00	62.454,32	7.035,76	2.808.491,41

Nachweis über gegebene Darlehen

Nr.	Bezeichnung	Bemerkung	Stand 31.12.2024	Zugang	Abgang	Stand 31.12.2025
	Gesamtsummen		0,00	0,00	0,00	0,00

Forderungen

Konto	Bezeichnung	Saldo lt. Konto 31.12.2024	Saldo lt. Konto 31.12.2025	Offen	Differenz
Summe		0,00	0,00	0,00	0,00

Darstellung Ergebnishaushalt § 1 Abs. 2 (Anlage 1e)

Mittelverwendungs- und aufbringungsgruppen/ <i>sinngemäße Entsprechung bei wirtschaftlichen Unternehmungen</i> ⁸	Gesamthaushalt	Summe für die Gebietskörperschaft
Erträge/ <i>Erträge</i> ¹	9.364.295,72	9.364.295,72
Personalaufwand/ <i>Personalaufwand</i> ²	1.715.291,34	1.715.291,34
Sach-, Transfer-, Finanzaufwand/ <i>Sonstiger Aufwand</i> ³	7.307.190,80	7.307.190,80
Nettoergebnis/Jahresergebnis	341.813,58	341.813,58
Entnahmen von Haushaltsrücklagen/ <i>Auflösung von Rücklagen</i> ⁴	0,00	0,00
Zuweisungen an Haushaltsrücklagen/ <i>Zuweisung zu Rücklagen</i> ⁵	0,00	0,00
Gewinnvortrag/ <i>Verlustvortrag aus dem Vorjahr</i> ⁶		0,00
Nettoergebnis nach Haushaltsrücklagen/<i>Bilanzgewinn, Bilanzverlust</i> ⁷	341.813,58	341.813,58

1 Erträge gem. § 231 Abs. 2 Z. 1 bis 4, 10 bis 13 UGB

2 Personalaufwand gem. § 231 Abs. 2 Z. 6 UGB

3 Sonstiger Aufwand gem. § 231 Abs. 2 Z. 5, 7, 8, 14, 15, 18, 20 UGB

4 Auflösung von Rücklagen gem. § 231 Abs. 2 Z. 22, 23 UGB

5 Zuweisung zu Rücklagen gem. § 231 Abs. 2 Z. 24 UGB

6 Gewinnvortrag/Verlustvortrag gem. § 231 Abs. 2 Z. 25 UGB

7 Bilanzgewinn/Bilanzverlust gem. § 231 Abs. 2 Z. 26 UGB

8 Kursive Darstellung für wirtschaftliche Unternehmungen gem. UGB

Darstellung Vermögenshaushalt § 1 Abs. 2 (Anlage 1f)

AKTIVA Mittelverwendungsgruppen/sinngemäße Entsprechung bei wirtschaftlichen Unternehmungen¹⁰	Gesamthaushalt	Summe für die Gebietskörperschaft
Immaterielle Vermögenswerte/Immaterielle Vermögensgegenstände ¹	0,00	0,00
Sachanlagen/Sachanlagen ²	31.517.175,03	31.517.175,03
Aktive Finanzinstrumente und Beteiligungen/Finanzanlagen ³	398.850,00	398.850,00
Vorräte/Vorräte ⁴	0,00	0,00
Forderungen/- und sonstige Vermögensgegenstände ⁵ und latente Steuern ⁶	3.571.470,70	3.571.470,70
Kurzfristiges Finanzvermögen/Wertpapiere und Anteile ⁷	0,00	0,00
Liquide Mittel/Kassenbestand, Schecks, Guthaben bei Kreditinstituten ⁸	368.729,58	368.729,58
Aktive Rechnungsabgrenzung/Rechnungsabgrenzungsposten ⁹	0,00	0,00
Summe Aktiva	35.856.225,31	35.856.225,31

1 Immaterielle Vermögensgegenstände gem. § 224 Abs. 2 lit. A Z. I. UGB

2 Sachanlagen gem. § 224 Abs. 2 lit. A Z. II. UGB

3 Finanzanlagen gem. § 224 Abs. 2 lit. A Z. III. UGB

4 Vorräte gem. § 224 Abs. 2 lit. B Z. I. UGB

5 Forderungen und sonstige Vermögensgegenstände § 224 Abs. 2 lit. B Z II. UGB

6 Latente Steuern § 224 Abs. 2 lit. D UGB

7 Wertpapiere und Anteile § 224 Abs. 2 lit. B Z III. UGB

8 Kassenbestand, Schecks, Guthaben bei Kreditinstituten § 224 Abs. 2 lit. B Z IV. UGB

9 Rechnungsabgrenzungsposten § 224 Abs. 2 lit. C UGB

10 Kursive Darstellung für wirtschaftliche Unternehmungen gem UGB

PASSIVA Mittelaufbringungsgruppen/sinngemäße Entsprechung bei wirtschaftlichen Unternehmungen⁵	Gesamthaushalt	Summe für die Gebietskörperschaft
Eigenmittel		
Nettovermögen (Ausgleichsposten)/Eigenkapital ¹	18.849.309,25	18.849.309,25
Fremdmittel		
Investitionszuschüsse/Investitionskostenzuschüsse	9.152.110,12	9.152.110,12
Rückstellungen/Rückstellungen ²	465.500,00	465.500,00
Finanzschulden, Verbindlichkeiten/Verbindlichkeiten ³	7.389.305,94	7.389.305,94
Passive Rechnungsabgrenzungen/Rechnungsabgrenzungsposten ⁴	0,00	0,00
Summe Passiva	35.856.225,31	35.856.225,31

1 Eigenkapital gem. § 224 Abs. 3 lit. A UGB bzw. das Eigenkapital im engeren Sinn

2 Rückstellungen gem. § 224 Abs. 3 lit. B UGB

3 Verbindlichkeiten gem. § 224 Abs. 3 lit. C UGB

4 Rechnungsabgrenzungsposten gem. § 224 Abs. 3 lit. D UGB

5 Kursive Darstellung für wirtschaftliche Unternehmungen gem. UGB

Personaldaten iSd ÖStp (Anlage 4)

Gruppe 1 - gesamt	Dienstverhältnis zu Gemeinde, dienstleistend in einer Dienststelle, bezahlt aus dem Budget von Gemeinde		Personalaufwendungen				
	Köpfe ³⁾	VBÄ ³⁾	davon melden Gemeinden optional				gesamt
Bezüge (Unterklasse 50-52)			Nebengebühren (Unterklasse 56)	Dienstgeber- beiträge (Unterklasse 58)	Weitere Aufwendungen	Kontenklasse 5 ²⁾	
Beamtinnen und Beamte	k.A.	k.A.	0,00				
Vertragsbedienstete	26,00	17,90	1.346.611,54				
KV-Bedienstete (Kollektivvertrag)	k.A.	k.A.	0,00				
Nicht zuordenbar	k.A.	k.A.					
Summe	26,00	17,90	1.346.611,54	4.693,63	323.243,75	42,42	1.674.591,34
darunter (Teilmengen der Gruppe 1)			Länder und Gemeinden melden optional				
	Köpfe ³⁾	VBÄ ³⁾	Bezüge (Unterklasse 50-52)	Nebengebühren (Unterklasse 56)	Dienstgeber- beiträge (Unterklasse 58)	Weitere Aufwendungen	Kontenklasse 5 ²⁾
Musikschullehrerinnen und -lehrer	k.A.	k.A.					
Elementarpädagoginnen und -pädagogen	10,00	6,38					
Bedienstete nicht-ausgliederter Krankenanstalten	k.A.	k.A.					
Lehrlinge	k.A.	k.A.					
Summe	10,00	6,38					

Gruppe 2 - gesamt	Dienstverhältnis zu Gemeinde, nicht dienstleistend bei Gemeinde ¹⁾ , bezahlt aus dem Budget von Gemeinde		Personalaufwendungen				
	Köpfe ³⁾	VBÄ ³⁾	davon melden Gemeinden optional				gesamt
Bezüge (Unterklasse 50-52)			Nebengebühren (Unterklasse 56)	Dienstgeberbeiträge (Unterklasse 58)	Weitere Aufwendungen	Kontenklasse 5 ²⁾	
Beamtinnen und Beamte	k.A.	k.A.					
Vertragsbedienstete	k.A.	k.A.					
Nicht zuordenbar	k.A.	k.A.					
Summe	k.A.	k.A.					

Gruppe 2 - nach Rechnungsträger		Köpfe	VBÄ
Einheit: DLZ-Blumenegg			
Refundierung des Personalaufwandes? Ja/Nein	Ja		
Anzahl Bedienstete		2,0	1,3
Einheit: FLZ-Blumenegg			
Refundierung des Personalaufwandes? Ja/Nein	Ja		
Anzahl Bedienstete		1,0	0,5

Beamtinnen und Beamte - Pensionistinnen und Pensionisten zum 31.12.2025			
	Köpfe ³⁾	Ø-Pensions- höhe / Mt. ⁴⁾	
Ruhegenussbezieherinnen und -bezieher	k.A.	0,0	
Hinterbliebene ⁵⁾	k.A.	0,0	
Neue Ruhegenussbezieherinnen und -bezieher im Bezugsjahr 2025			
	Köpfe ³⁾	Ø-Pensions- antrittsalter	Ø-Pensions- höhe / Mt. ⁴⁾
Alterspension ⁶⁾	k.A.	0,0	0,0
Dienstunfähigkeit ⁷⁾	k.A.	0,0	0,0
vorzeitige Pensionierung mit Abschlag ⁸⁾	k.A.	0,0	0,0
vorzeitige Pensionierung ohne Abschlag ⁹⁾	k.A.	0,0	0,0
Pensionierungen gesamt	k.A.	0,0	0,0
Gesamter Pensionsaufwand für das Bezugsjahr 2025	0,00		
<p>1) gemäß den Vorgaben in Artikel 14 Abs. 2 lit. c ÖStP 2012 2) Personalrückstellungen und Sachbezüge sind in diese Anlage nicht aufzunehmen 3) Aus Datenschutzgründen wird dieses Feld erst ab 6 betroffenen Personen ausgewiesen 4) Durchschnittspension im Dezember laut Personalstatistik-Festlegungen ohne Sonderzahlungen, ohne Pflegegeld und ohne sonstige Transferleistungen; brutto 5) Witwen-, Witwer-, Waisenversorgungsbezüge und vergleichbare Leistungen 6) Ruhebezüge aufgrund eines Übertritts in den Ruhestand oder einer vergleichbaren Regelung iSd § 13 BDG 1979 7) Ruhebezüge aufgrund einer Ruhestandsversetzung wegen dauernder Dienstunfähigkeit iSd § 14 BDG 1979 8) Ruhebezüge aufgrund einer vorzeitigen Ruhestandsversetzung mit Abschlag iSd §§ 15b, 15c oder 236d BDG 1979 9) Ruhebezüge aufgrund einer vorzeitigen Ruhestandsversetzung ohne Abschlag 10) Inkl. Musikschullehrerinnen und -lehrer sowie Elementarpädagoginnen und -pädagogen 11) Darunter sind Personalgestellungen bei Beteiligungen iSd § 23 VRV 2015 sowie sonstige Personalgestellungen, zB bei anderen Gebietskörperschaften und Körperschaften öffentlichen Rechts zu verstehen.</p>			

Nachweis über Transferzahlungen (Anlage 6a)

Haushaltskonto	Bezeichnung Ansatz	Bezeichnung Post	Summe Einzahlungen	Summe Auszahlungen
Transferzahlungen von/an Bund, Bundesfonds, Bundeskammern				
Gesamtsumme Transferzahlungen von/an Bund, Bundesfonds, Bundeskammern			208.662,80	0,00
Summe Kapitaltransfers			27.669,09	0,00
Summe Transfers			180.993,71	0,00
2/010000+860000	Gemeindeamt	Kostensätze (Volksbehren, Wählerevidenz, ...)	2.000,80	
2/240000+860500	Kindergarten Bludesch	Zweckzuschuss gemäß § 23 FAG 2024 für Elementarpädagogik (Zukunftsfonds)	70.781,00	
2/850000+300800	Betriebe der Wasserversorgung	Annuitätenzuschüsse KPC	7.131,09	
2/850000+860800	Betriebe der Wasserversorgung	Zinserträge aus langfristigen Forderungen KPC	1.505,91	
2/870000+300010	Photovoltaikanlage Dach Volksschule+Campus	Bundeszuschüsse VM 3	20.538,00	
2/941000+860600	Bedarfszuweisungen	Finanzzuweisung gem. § 25 FAG 2024	26.785,00	
2/941000+860610	Bedarfszuweisungen	Finanzzuweisungen gem. § 28a FAG	79.921,00	

Haushaltskonto	Bezeichnung Ansatz	Bezeichnung Post	Summe Einzahlungen	Summe Auszahlungen
Transferzahlungen von/an Länder, Landesfonds, Landeskammern				
Gesamtsumme Transferzahlungen von/an Länder, Landesfonds, Landeskammern			1.714.272,22	1.813.543,92
Summe Kapitaltransfers			11.130,75	0,00
Summe Transfers			1.703.141,47	1.813.543,92
2/000000+861100	Gewählte Gemeindeorgane	Besondere Bedarfszuweisungen zum Pensionsfondsbeitrag	9.184,00	
2/063000+861000	Aufwendungen für die regionale Zusammenarbeit (Regio Im Walgau, Neujahrsempfang, etc.)	Transfers von Ländern, Landesfonds und Landeskammern	17.635,00	
2/063000+861900	Aufwendungen für die regionale Zusammenarbeit (Regio Im Walgau, Neujahrsempfang, etc.)	Transfers von Ländern, Landesfonds und Landeskammern	3.526,00	
2/163000+861000	Freiwillige Feuerwehren	Zuschüsse aus dem Landesfeuerwehrfonds	1.165,64	
2/211000+301002	Volksschulen	Landesbeiträge (V)	2.400,00	
2/232000+861000	Schülerbetreuung (KinderCampus)	Landesbeiträge zum Personalaufwand	56.175,74	
2/232000+861200	Schülerbetreuung (KinderCampus)	Land Vlbg Rückerstattung Leistbares Mittagessen	760,00	
2/232000+861300	Schülerbetreuung (KinderCampus)	Transfers von Ländern, Landesfonds und Landeskammern (Kinder.Essan.Köriq)	11.864,00	
2/240000+861000	Kindergarten Bludesch	Landesbeiträge zum Personalaufwand	451.872,02	
2/240000+861100	Kindergarten Bludesch	Besondere Bedarfszuweisungen zum Personalaufwand	136.344,00	
2/240000+861700	Kindergarten Bludesch	Kinderbetreuungszuschuss Landesbeitrag	502,87	
2/240200+861000	Kleinkindbetreuung (KinderCampus)	Landesbeiträge für Personalaufwand	176.266,91	
2/273000+861000	Volksbüchereien	Landesbeiträge	2.628,83	
2/362000+861900	Denkmalpflege	Transfers von Ländern, Landesfonds und Landeskammern (einmalig)	11.500,00	
2/439000+861000	Sonstige Einrichtungen und Massnahmen	Beihilfen und Ausgleichszahlung Land Vorarlberg	124,00	
2/560000+861000	Beiträge der Gemeinden Betriebsabgangsdeckung	Spitalsbeitragszuschuss des Landes	118.779,00	
2/612000+861900	Gemeindestrassen	Transfers von Ländern, Landesfonds und Landeskammern	6.001,64	
2/616000+861000	Sonstige Strassen und Wege	Landesbeiträge (E)	3.555,00	
2/639000+861000	Sonstige Einrichtungen und Massnahmen	Transfers von Ländern, Landesfonds und Landeskammern (E)	84.167,00	
2/690000+861000	Einrichtungen und Massnahmen der Strassenverkehrsordnung	Transfers von Ländern, Landesfonds und Landeskammern	108.032,36	
2/842000+861000	Waldbesitz - Gemeinewald	Förderungen Vbg. Waldfonds	1.882,46	
2/850000+301000	Betriebe der Wasserversorgung	Landesbeiträge	8.730,75	
2/940000+861000	Bedarfszuweisungen	Strukturstärkende Bedarfszuweisung	501.175,00	
1/411000-751000	Massnahmen der allgemeinen Sozialhilfe	Beiträge an den Sozialfonds		739.898,95
1/530000-751000	Rettungsdienste	Beiträge an den Rettungsfonds		53.127,76
1/560000-751000	Beiträge der Gemeinden Betriebsabgangsdeckung	Spitalbeiträge der Gemeinden an den Landesgesundheitsfonds		802.617,82
1/611000-751900	Landesstrassen	Transfers an Länder, Landesfonds und Landeskammern		7.251,39
1/930000-751000	Landesumlage	Verrechnung der Landesumlage		210.648,00

Haushaltskonto	Bezeichnung Ansatz	Bezeichnung Post	Summe Einzahlungen	Summe Auszahlungen
Transferzahlungen von/an Gemeinden, Gemeindeverbände, Gemeindefonds				
Gesamtsumme Transferzahlungen von/an Gemeinden, Gemeindeverbände, Gemeindefonds			0,00	1.305.873,30
Summe Kapitaltransfers			0,00	113.392,32
Summe Transfers			0,00	1.192.480,98
1/000000-752000	Gewählte Gemeindeorgane	Beiträge an den Bürgermeisterpensionsfonds		12.592,43
1/010000-752000	Gemeindeamt	Abgangsdeckungsbeiträge an das FLZ		121.682,28
1/212000-772000	Mittelschulen	Schulerhaltungsbeiträge zum Investitionsaufwand		111.207,83
1/213000-772000	Sonderschulen	Schulerhaltungsbeiträge zum Investitionsaufwand		935,38
1/214000-772000	Polytechnische Schulen	Schulerhaltungsbeiträge zum Investitionsaufwand		1.249,11
1/617000-752100	Bauhöfe	Abgangsdeckung DLZ Blumenegg		1.031.827,47
1/789000-752100	Sonstige Einrichtungen und Massnahmen	Transfers an Gemeindeverband Gewerbepark Blumenegg (Abgangsdeckung)		26.378,80
Transferzahlungen von/an Sozialversicherungsträger				
Gesamtsumme Transferzahlungen von/an Sozialversicherungsträger			0,00	10.492,86
Summe Kapitaltransfers			0,00	0,00
Summe Transfers			0,00	10.492,86
1/000000-753000	Gewählte Gemeindeorgane	Beiträge an die PVA		10.492,86
Transferzahlungen von/an sonst. Träger des öffentlichen Rechts				
Gesamtsumme Transferzahlungen von/an sonst. Träger des öffentlichen Rechts			0,00	11.599,96
Summe Kapitaltransfers			0,00	0,00
Summe Transfers			0,00	11.599,96
1/000000-754000	Gewählte Gemeindeorgane	Beitrag Versicherungsanstalt Öffentl. Bediensteter		4.231,95
1/163000-754000	Freiwillige Feuerwehren	Zuweisungen an Feuerwehr		2.496,81
1/510000-754000	Medizinische Bereichsversorgung	Beitrag an die Ärztekammer für Bereitschaftsdienst		4.750,64
1/749000-754000	Sonstige Einrichtungen und Massnahmen	Beitrag für landwirtschaftlichen Betriebshelferdienst		120,56
Gesamtsumme			1.922.935,02	3.141.510,04

Nachweis über Haushaltsrücklagen und
Zahlungsmittelreserven (Anlage 6b)

Haushaltsrücklagen			Rücklagenstand			Rücklagenstand			Zahlungsmittelreserven		
Nr.	Verwendungszweck	Ansatz	31.12.2024	Zuführungen	Entnahmen	31.12.2025	31.12.2024	31.12.2025	Konto-/Sparbuchnummer		
8/9990935/00001	Haushaltsausgleichsrücklage	981000	540.566,67	0,00	0,00	540.566,67	381.302,99	295.774,54	ZW R1 210100 AT57 3745 8000 0381 0348		
Allgemeine Haushaltsrücklagen			540.566,67	0,00	0,00	540.566,67	381.302,99	295.774,54			
Gesamtsummen			540.566,67	0,00	0,00	540.566,67	381.302,99	295.774,54			

Einzelnachweis über Finanzschulden und Schuldendienst
(Anlage 6c)

Darlehen	Ansatz	Staat	Laufzeit	Darlehenshöhe	Buchwert	Zugang	Tilgung	Zinsen	Summe	Schulden-	Kurs	Buchwert	Netto
Darlehensgeber				Gesamt	31.12.2024				Schulden-	dienst	Gewinn/	inkl. KG/KV	Schulden-
Verwendung		Währung/Zinssatz							dienst	Ersätze	-Verlust	31.12.2025	dienst
Aktenzahl													

1. Darlehen für Investitionszwecke

1.1. ... von Trägern des öffentlichen Rechts

1.1.1. ... von Bund, Bundesfonds, Bundeskammern

1.1.2. ... von Ländern, Landesfonds, Landeskammern

1.1.3. ... von Gemeinden, Gemeindeverbänden, Gemeindefonds

1.1.4. ... von Sozialversicherungsträgern

1.1.5. ... von sonstigen Trägern des öffentlichen Rechts

1.2. ... von Beteiligungen der Gebietskörperschaft (ohne Finanzunternehmungen)

1.3. ... von Unternehmen (ohne Beteiligungen und ohne Finanzunternehmungen)

1.4. ... von Finanzunternehmen

1.4.1. ... von Finanzunternehmen im Inland

1001/1005200	639000	AT	2011 - 2034	650.000,00	68.400,00	0,00	7.200,00	2.175,77	9.375,77	0,00	0,00	61.200,00	9.375,77
RAIFFEISENBANK WALGAU-GROSSWALSERT													
Hochwasserschutz Gais - Karfuns II													
3.823.358			euribor6m										
1001/1006900	163000	AT	2017 - 2048	120.996,48	96.800,68	0,00	4.033,22	2.780,03	6.813,25	0,00	0,00	92.767,46	6.813,25
RAIFFEISENBANK WALGAU-GROSSWALSERT													
598.400,00													
Grunderwerb Feuerwehr / FW-Fahrzeug TLFA / Rest, Freizeitplatz Oberfeld Bludesch													
AT79 3745 8000 0109 7			euribor6m										
1001/1006900	163000	AT	2017 - 2048	269.878,40	215.924,36	0,00	8.995,94	6.200,76	15.196,70	0,00	0,00	206.928,42	15.196,70
RAIFFEISENBANK WALGAU-GROSSWALSERT													
598.400,00													
Grunderwerb Feuerwehr / FW-Fahrzeug TLFA / Rest, Freizeitplatz Oberfeld Bludesch													
AT79 3745 8000 0109 7			euribor6m										

Rechnungsabschluss 2025

Einzelnachweis über Finanzschulden und Schuldendienst (Anlage 6c)

Gemeinde Bludesch

Darlehen Darlehensgeber Verwendung Aktenzahl	Ansatz	Staat	Laufzeit	Darlehenshöhe Gesamt	Buchwert 31.12.2024	Zugang	Tilgung	Zinsen	Summe Schulden- dienst	Schulden- dienst Ersätze	Kurs Gewinn/ -Verlust	Buchwert inkl. KG/KV 31.12.2025	Netto Schulden- dienst
		Währung/Zinssatz											
1001/1006900 RAIFFEISENBANK WALGAU-GROSSWALSERT Grunderwerb Feuerwehr / FW- Fahrzeug TLFA / Rest, Freizeitplatz Oberfeld Bludesch AT79 3745 8000 0109 7`	262000	AT	2017 - 2048	207.525,12 598.400,00	165.995,00	0,00	6.917,50	4.768,12	11.685,62	0,00	0,00	159.077,50	11.685,62
		EUR/2,636%											
		euribor6m											
1001/2005700 RAIFFEISENBANK WALGAU-GROSSWALSERT Wasserversorgungsanlage BA 10, Sanierung Hochbehälter + Entwässerungsleitung 3.823.374	850000	AT	2014 - 2044	385.000,00	250.152,80	0,00	12.833,34	7.538,77	20.372,11	0,00	0,00	237.319,46	20.372,11
		EUR/2,776%											
		euribor6m											
1004/1006200 Sparkasse Bludenz Bank AG Hochwasserschutz Retentionsdämme, Umschuldung Darlehen 1004900 3207-851654	639000	AT	2014 - 2044	300.000,00	200.000,00	0,00	10.000,00	5.431,25	15.431,25	0,00	0,00	190.000,00	15.431,25
		EUR/1,830%											
1004/1006500 Sparkasse Bludenz Bank AG WFI - Walgaubad AT43 2060 7032 0785 1f	061000	AT	2015 - 2034	147.000,00	73.500,00	0,00	7.350,00	2.168,33	9.518,33	0,00	0,00	66.150,00	9.518,33
		EUR/1,722%											
1004/1006600 Sparkasse Bludenz Bank AG Grundstücksankauf Frau Muther Hildegard AT78 2060 7032 0785 1f	840000	AT	2015 - 2045	213.400,00	142.266,60	0,00	7.113,34	4.203,87	11.317,21	0,00	0,00	135.153,26	11.317,21
		EUR/1,377%											
1004/1006800 Sparkasse Bludenz Bank AG Darlehen 2017 (KellerTheaterBlumenegg,, Außenfassade Krone, Freizeitplatz Oberfeld,, Urnengrabanlage BA 04, Rest BA11) AT18 2060 7032 0785 2f	010000	AT	2017 - 2047	27.490,84 729.200,00	19.394,16	0,00	843,22	407,64	1.250,86	0,00	0,00	18.550,94	1.250,86
		EUR/2,125%											

Rechnungsabschluss 2025

Einzelnachweis über Finanzschulden und Schuldendienst (Anlage 6c)

Gemeinde Bludesch

Darlehen Darlehensgeber Verwendung Aktenzahl	Ansatz	Staat	Laufzeit	Darlehenshöhe Gesamt	Buchwert 31.12.2024	Zugang	Tilgung	Zinsen	Summe Schulden- dienst	Schulden- dienst Ersätze	Kurs Gewinn/ -Verlust	Buchwert inkl. KG/KV 31.12.2025	Netto Schulden- dienst
		Währung/Zinssatz											
1004/1006800 Sparkasse Bludenz Bank AG Darlehen 2017 (KellerTheaterBlumenegg,, Außenfassade Krone, Freizeitplatz Oberfeld,, Urmengrabanlage BA 04, Rest BA11) AT18 2060 7032 0785 2`	262000	AT	2017 - 2047	197.686,12 729.200,00	139.462,90	0,00	6.063,60	2.931,37	8.994,97	0,00	0,00	133.399,30	8.994,97
1004/1006800 Sparkasse Bludenz Bank AG Darlehen 2017 (KellerTheaterBlumenegg,, Außenfassade Krone, Freizeitplatz Oberfeld,, Urmengrabanlage BA 04, Rest BA11) AT18 2060 7032 0785 2`	323000	AT	2017 - 2047	94.066,80 729.200,00	66.361,90	0,00	2.885,30	1.394,86	4.280,16	0,00	0,00	63.476,60	4.280,16
1004/1006800 Sparkasse Bludenz Bank AG Darlehen 2017 (KellerTheaterBlumenegg,, Außenfassade Krone, Freizeitplatz Oberfeld,, Urmengrabanlage BA 04, Rest BA11) AT18 2060 7032 0785 2`	612000	AT	2017 - 2047	49.075,16 729.200,00	34.621,34	0,00	1.505,28	727,71	2.232,99	0,00	0,00	33.116,06	2.232,99
1004/1006800 Sparkasse Bludenz Bank AG Darlehen 2017 (KellerTheaterBlumenegg,, Außenfassade Krone, Freizeitplatz Oberfeld,, Urmengrabanlage BA 04, Rest BA11) AT18 2060 7032 0785 2`	816000	AT	2017 - 2047	4.083,52 729.200,00	2.880,78	0,00	125,26	60,55	185,81	0,00	0,00	2.755,52	185,81
1004/1006800 Sparkasse Bludenz Bank AG Darlehen 2017 (KellerTheaterBlumenegg,, Außenfassade Krone, Freizeitplatz Oberfeld,, Urmengrabanlage BA 04, Rest BA11) AT18 2060 7032 0785 2`	817000	AT	2017 - 2047	56.658,84 729.200,00	39.971,40	0,00	1.737,90	840,16	2.578,06	0,00	0,00	38.233,50	2.578,06

Rechnungsabschluss 2025

Einzelnachweis über Finanzschulden und Schuldendienst (Anlage 6c)

Gemeinde Bludesch

Darlehen Darlehensgeber Verwendung Aktenzahl	Ansatz	Staat	Laufzeit	Darlehenshöhe Gesamt	Buchwert 31.12.2024	Zugang	Tilgung	Zinsen	Summe Schulden- dienst	Schulden- dienst Ersätze	Kurs Gewinn/ -Verlust	Buchwert inkl. KG/KV 31.12.2025	Netto Schulden- dienst
		Währung/Zinssatz											
1004/1006800 Sparkasse Bludenz Bank AG Darlehen 2017 (KellerTheaterBlumenegg,, Außenfassade Krone, Freizeitplatz Oberfeld,, Urmengrabanlage BA 04, Rest BA11) AT18 2060 7032 0785 2`	850000	AT	2017 - 2047	154.444,56 729.200,00	108.956,98	0,00	4.737,26	2.290,17	7.027,43	0,00	0,00	104.219,72	7.027,43
1004/1006800 Sparkasse Bludenz Bank AG Darlehen 2017 (KellerTheaterBlumenegg,, Außenfassade Krone, Freizeitplatz Oberfeld,, Urmengrabanlage BA 04, Rest BA11) AT18 2060 7032 0785 2`	851000	AT	2017 - 2047	76.055,56 729.200,00	53.655,42	0,00	2.332,84	1.127,79	3.460,63	0,00	0,00	51.322,58	3.460,63
1004/1006800 Sparkasse Bludenz Bank AG Darlehen 2017 (KellerTheaterBlumenegg,, Außenfassade Krone, Freizeitplatz Oberfeld,, Urmengrabanlage BA 04, Rest BA11) AT18 2060 7032 0785 2`	851000	AT	2017 - 2047	59.648,56 729.200,00	42.080,60	0,00	1.829,60	884,50	2.714,10	0,00	0,00	40.251,00	2.714,10
1004/1006800 Sparkasse Bludenz Bank AG Darlehen 2017 (KellerTheaterBlumenegg,, Außenfassade Krone, Freizeitplatz Oberfeld,, Urmengrabanlage BA 04, Rest BA11) AT18 2060 7032 0785 2`	853000	AT	2017 - 2047	9.990,04 729.200,00	7.047,76	0,00	306,42	148,13	454,55	0,00	0,00	6.741,34	454,55
1004/1007100 Sparkasse Bludenz Bank AG Grundstücksankäufe Fam. Getsch und Fam. Lins AT45 2060 7032 0762 1`	840000	AT	2021 - 2041	990.200,00	816.915,00	0,00	49.510,00	8.109,74	57.619,74	0,00	0,00	767.405,00	57.619,74

Rechnungsabschluss 2025

Einzelnachweis über Finanzschulden und Schuldendienst (Anlage 6c)

Gemeinde Bludesch

Darlehen Darlehensgeber Verwendung Aktenzahl	Ansatz	Staat	Laufzeit	Darlehenshöhe Gesamt	Buchwert 31.12.2024	Zugang	Tilgung	Zinsen	Summe Schulden- dienst	Schulden- dienst Ersätze	Kurs Gewinn/ -Verlust	Buchwert inkl. KG/KV 31.12.2025	Netto Schulden- dienst
		Währung/Zinssatz											
1004/1007200 Sparkasse Bludenz Bank AG Kinder- und Bildungscampus AT94 2060 7032 0785 2:	211000	AT	2018 - 2038	282.200,00 <i>1.700.000,00</i>	235.166,70	0,00	9.406,66	4.667,94	14.074,60	0,00	0,00	225.760,04	14.074,60
1004/1007200 Sparkasse Bludenz Bank AG Kinder- und Bildungscampus AT94 2060 7032 0785 2:	232000	AT	2018 - 2038	155.890,00 <i>1.700.000,00</i>	129.908,30	0,00	5.196,34	2.578,61	7.774,95	0,00	0,00	124.711,96	7.774,95
1004/1007200 Sparkasse Bludenz Bank AG Kinder- und Bildungscampus AT94 2060 7032 0785 2:	240000	AT	2018 - 2038	457.300,00 <i>1.700.000,00</i>	381.083,30	0,00	15.243,34	7.564,31	22.807,65	0,00	0,00	365.839,96	22.807,65
1004/1007200 Sparkasse Bludenz Bank AG Kinder- und Bildungscampus AT94 2060 7032 0785 2:	240200	AT	2018 - 2038	648.210,00 <i>1.700.000,00</i>	540.175,00	0,00	21.607,00	10.722,20	32.329,20	0,00	0,00	518.568,00	32.329,20
1004/1007200 Sparkasse Bludenz Bank AG Kinder- und Bildungscampus AT94 2060 7032 0785 2:	273000	AT	2018 - 2038	156.400,00 <i>1.700.000,00</i>	130.333,30	0,00	5.213,34	2.587,06	7.800,40	0,00	0,00	125.119,96	7.800,40
1004/2005800 Sparkasse Bludenz Bank AG ABA, WVA und Straßenbau BA 11 und Radweganbindung, Länderweg AT20 2060 7032 0785 2:	612000	AT	2016 - 2036	34.145,50 <i>235.000,00</i>	25.040,06	0,00	1.138,18	402,28	1.540,46	0,00	0,00	23.901,88	1.540,46
1004/2005800 Sparkasse Bludenz Bank AG ABA, WVA und Straßenbau BA 11 und Radweganbindung, Länderweg AT20 2060 7032 0785 2:	612000	AT	2016 - 2036	52.005,50 <i>235.000,00</i>	38.137,34	0,00	1.733,52	612,69	2.346,21	0,00	0,00	36.403,82	2.346,21

Darlehen Darlehensgeber Verwendung Aktenzahl	Ansatz	Staat	Laufzeit	Darlehenshöhe Gesamt	Buchwert 31.12.2024	Zugang	Tilgung	Zinsen	Summe Schulden- dienst	Schulden- dienst Ersätze	Kurs Gewinn/ -Verlust	Buchwert inkl. KG/KV 31.12.2025	Netto Schulden- dienst
		Währung/Zinssatz											
1004/2005800 Sparkasse Bludenz Bank AG ABA, WVA und Straßenbau BA 11 und Radweganbindung, Länderweg AT20 2060 7032 0785 2:	850000	AT	2016 - 2036	135.172,00 235.000,00	99.126,08	0,00	4.505,74	1.592,49	6.098,23	0,00	0,00	94.620,34	6.098,23
1004/2005800 Sparkasse Bludenz Bank AG ABA, WVA und Straßenbau BA 11 und Radweganbindung, Länderweg AT20 2060 7032 0785 2:	851000	AT	2016 - 2036	13.677,00 235.000,00	10.029,80	0,00	455,90	161,13	617,03	0,00	0,00	9.573,90	617,03
1004/2023850 Sparkasse Bludenz Bank AG BA 13 (WVA, Straße, Straßenbeleuchtung) AT74 2060 032 0762 416	850000	AT	2024 - 2043	680.000,00	646.000,00	0,00	34.000,00	17.661,98	51.661,98	0,00	0,00	612.000,00	51.661,98
1.4.2. ... von Finanzunternehmen im Ausland													
1.5. ... von Sonstigen													
Zwischensumme					4.779.387,56	0,00	234.820,04	102.740,21	337.560,25	0,00	0,00	4.544.567,52	337.560,25

2. Finanzschulden für den laufenden Aufwand**2.1. ... von Trägern des öffentlichen Rechts****2.1.1. ... von Bund, Bundesfonds, Bundeskammern****2.1.2. ... von Ländern, Landesfonds, Landesammern****2.1.3. ... von Gemeinden, Gemeindeverbänden, Gemeindefonds****2.1.4. ... von Sozialversicherungsträgern****2.1.5. ... von sonstigen Trägern des öffentlichen Rechts****2.2. ... von Beteiligungen der Gebietskörperschaft (ohne Finanzunternehmungen)****2.3. ... von Unternehmen (ohne Beteiligungen und ohne Finanzunternehmungen)****2.4. ... von Finanzunternehmen**

Darlehen	Ansatz	Staat	Laufzeit	Darlehenshöhe	Buchwert	Zugang	Tilgung	Zinsen	Summe	Schulden-	Kurs	Buchwert	Netto
Darlehensgeber				Gesamt	31.12.2024				Schulden-	dienst	Gewinn/	inkl. KG/KV	Schulden-
Verwendung		Währung/Zinssatz							dienst	Ersätze	-Verlust	31.12.2025	dienst
Aktenzahl													
2.4.1. ... von Finanzunternehmen im Inland													
2.4.2. ... von Finanzunternehmen im Ausland													
2.5. ... von Sonstigen													
Zwischensumme					0,00	0,00	0,00	0,00	0,00	0,00	0,00	0,00	0,00
SUMME (1 und 2)				4.779.387,56	0,00	234.820,04	102.740,21	337.560,25	0,00	0,00	4.544.567,52	337.560,25	
Davon ohne Quasi-KG *)				3.562.338,12	0,00	173.818,94	71.335,25	245.154,19	0,00	0,00	3.388.519,18	245.154,19	
Davon Quasi-KG *)				1.217.049,44	0,00	61.001,10	31.404,96	92.406,06	0,00	0,00	1.156.048,34	92.406,06	

*) Quasi-Kapitalgesellschaften außerhalb des Sektors Staat gemäß ESVG (Ansatz 85-86).

Einzelnachweis über Finanzschulden gemäß § 32 Abs. 3
(Anlage 6d)

Darlehen	Ansatz	Staat	Laufzeit	Darlehenshöhe	Buchwert	Zugang	Tilgung	Zinsen	Summe	Schulden-	Kurs	Buchwert	Netto
Darlehensgeber				Gesamt	31.12.2024				Schulden-	dienst	Gewinn/	inkl. KG/KV	Schulden-
Verwendung		Währung/Zinssatz							dienst	Ersätze	-Verlust	31.12.2025	dienst
Aktenzahl													
Summe					0,00	0,00	0,00	0,00	0,00	0,00	0,00	0,00	0,00

Nachweis über haushaltsinterne Vergütungen (Anlage 6f)

Gruppenebene		Erträge	Aufwendungen
0	Vertretungskörper und allgemeine Verwaltung	39.360,00	90.896,75
1	Öffentliche Ordnung und Sicherheit	0,00	6.979,16
2	Unterricht, Erziehung, Sport und Wissenschaft	0,00	367.521,79
3	Kunst, Kultur und Kultus	0,00	83.491,35
4	Soziale Wohlfahrt und Wohnbauförderung	0,00	0,00
5	Gesundheit	0,00	25.213,19
6	Straßen- und Wasserbau, Verkehr	846.791,61	109.663,38
7	Wirtschaftsförderung	0,00	0,00
8	Dienstleistungen	0,00	202.385,99
9	Finanzwirtschaft	0,00	0,00
Summe		886.151,61	886.151,61
Nicht voranschlagswirksame Gebarung		Mittelaufbringung	Mittelverwendung
270	Finanzamt Vorsteuerbeträge (nicht voranschlagswirksame Gebarung)	0,00	0,00
360	Umsatzsteuer (nicht voranschlagswirksame Gebarung)	0,00	0,00
Summe		0,00	0,00

Anlagenspiegel Einzelkonten (Anlage 6g)

MVAG	Ansatz Konto	Bezeichnung	Inbetrieb- nahme	RND	ND	Buchwert 31.12.2024	Zugänge/ + Umbuchungen	Abgänge/ -	Wertaufholung+/ Wertminderung-	Abschreibung	Buchwert 31.12.2025
1021	Grundstücke, Grundstückseinrichtungen und Infrastruktur					13.265.575,41	53.459,02	187.336,58	187.336,58	153.365,16	13.165.669,27
	010000	Gemeindeamt				458.753,10	0,00	0,00	0,00	0,00	458.753,10
	1/1010100/01338	Grundstück Nr. 542/1, KG-Nr. 90003, Gärten Gärten, 1.475	31.12.1899			275.766,00	0,00	0,00	0,00	0,00	275.766,00
	1/1030100/01337	Grundstück Nr. 542/1, KG-Nr. 90003, Bauflächen Gebäude	31.12.1899			182.987,10	0,00	0,00	0,00	0,00	182.987,10
	163000	Freiwillige Feuerwehren				152.708,02	0,00	0,00	0,00	0,00	152.708,02
	1/1010100/01504	Grundstück Nr. 1536/4, KG-Nr. 90003, 2.655 m²	19.12.2018			121.719,40	0,00	0,00	0,00	0,00	121.719,40
	1/1040200/01384	Grundstück Nr. 651/3, KG-Nr. 90003, Sonstige Betriebsfläc	31.12.1899			30.988,62	0,00	0,00	0,00	0,00	30.988,62
	211000	Volksschulen				97.546,38	0,00	0,00	0,00	0,00	97.546,38
	1/1010100/01183	Grundstück Nr. .186, KG-Nr. 90003, Gärten Gärten, 2,00 m	31.12.1899			373,92	0,00	0,00	0,00	0,00	373,92
	1/1010100/01379	Grundstück Nr. 607, KG-Nr. 90003, Gärten Gärten, 85,00 n	31.12.1899			15.891,60	0,00	0,00	0,00	0,00	15.891,60
	1/1030100/01181	Grundstück Nr. .186, KG-Nr. 90003, Bauflächen Gebäude,	31.12.1899			19.864,50	0,00	0,00	0,00	0,00	19.864,50
	1/1030100/01182	Grundstück Nr. .186, KG-Nr. 90003, Bauflächen Gebäuden	31.12.1899			11.451,30	0,00	0,00	0,00	0,00	11.451,30
	1/1030100/01378	Grundstück Nr. 607, KG-Nr. 90003, Bauflächen Gebäude, 2	31.12.1899			467,40	0,00	0,00	0,00	0,00	467,40
	1/1040200/01377	Grundstück Nr. 605/3, KG-Nr. 90003, Sonstige Betriebsfläc	31.12.1899			49.497,66	0,00	0,00	0,00	0,00	49.497,66
	240200	Kleinkindbetreuung (KinderCampus)				1.250.494,83	0,00	0,00	0,00	0,00	1.250.494,83
	1/1010100/01366	Grundstück Nr. 602, KG-Nr. 90003, Gärten Gärten, 55,00 n	31.12.1899			12.350,02	0,00	0,00	0,00	0,00	12.350,02
	1/1010100/01373	Grundstück Nr. 605/3, KG-Nr. 90003, Gärten (ehem. Farb	31.12.1899			856.946,21	0,00	0,00	0,00	0,00	856.946,21
	1/1030100/01195	Grundstück Nr. .83, KG-Nr. 90003, Bauflächen Gebäude, 6	31.12.1899			15.269,11	0,00	0,00	0,00	0,00	15.269,11
	1/1030100/01196	Grundstück Nr. .83, KG-Nr. 90003, Bauflächen Gebäudene	31.12.1899			5.389,10	0,00	0,00	0,00	0,00	5.389,10
	1/1030100/01197	Grundstück Nr. .84, KG-Nr. 90003, Bauflächen Gebäude, 6	31.12.1899			15.044,56	0,00	0,00	0,00	0,00	15.044,56
	1/1030100/01198	Grundstück Nr. .84, KG-Nr. 90003, Bauflächen Gebäudene	31.12.1899			3.143,64	0,00	0,00	0,00	0,00	3.143,64
	1/1030100/01367	Grundstück Nr. 602, KG-Nr. 90003, Bauflächen Gebäude, 2	31.12.1899			449,09	0,00	0,00	0,00	0,00	449,09
	1/1030100/01372	Grundstück Nr. 605/3, KG-Nr. 90003, Bauflächen Gebäude	31.12.1899			341.903,10	0,00	0,00	0,00	0,00	341.903,10
	262000	Sportplätze				1.151.218,89	0,00	0,00	0,00	20.090,56	1.131.128,33
	1/1010100/01257	Grundstück Nr. 1998, KG-Nr. 90003, Sonstige Freizeitfläch	31.12.1899			421.875,24	0,00	0,00	0,00	0,00	421.875,24
	1/1010100/01258	Grundstück Nr. 1999/1, KG-Nr. 90003, Gärten Gärten, 878,	31.12.1899			158.348,49	0,00	0,00	0,00	0,00	158.348,49
	1/1010100/01507	Grundstück Nr. 1999/4, KG-Nr. 90003, Gärten Gärten, 214,	01.01.2020			38.595,19	0,00	0,00	0,00	0,00	38.595,19
	2/1050410/00759	Umzäunung (2006 - Fa. Sportbau Walser)	23.08.2006	0,0	10,0	0,00	0,00	0,00	0,00	0,00	0,00
	2/1050700/00760	Freizeitplatz Oberfeld	31.12.2018	25,5	33,0	532.399,97	0,00	0,00	0,00	20.090,56	512.309,41
	612000	Gemeindestrassen				2.318.382,82	0,00	0,00	0,00	131.391,27	2.186.991,55
	2/1050100/03031	Wingert / Fahrbahn Fläche 976,90 m², Oberfläche Asphalt,	01.01.2015	22,0	33,0	92.465,17	0,00	0,00	0,00	4.020,22	88.444,95
	2/1050100/03032	Illsandstraße / Fahrbahn Fläche 1.734,37 m², Oberfläche A	01.01.2002	9,0	33,0	51.010,87	0,00	0,00	0,00	5.101,09	45.909,78
	2/1050100/03033	Werkstraße / Fahrbahn Fläche 105,69 m², Oberfläche Asp	01.01.2008	15,0	33,0	5.146,64	0,00	0,00	0,00	321,67	4.824,97
	2/1050100/03034	Schulgasse / Fahrbahn Fläche 972,27 m², Oberfläche Asp	01.01.2015	22,0	33,0	67.086,63	0,00	0,00	0,00	2.916,81	64.169,82
	2/1050100/03035	Gaisboden / Fahrbahn Fläche 279,53 m², Oberfläche Asp	01.01.2008	15,0	33,0	13.611,92	0,00	0,00	0,00	850,75	12.761,17
	2/1050100/03036	Oberfeldweg / Fahrbahn Fläche 635,58 m², Oberfläche Asp	01.01.2008	15,0	33,0	30.950,00	0,00	0,00	0,00	1.934,38	29.015,62

MVAG	Ansatz Konto	Bezeichnung	Inbetrieb- nahme	RND	ND	Buchwert 31.12.2024	Zugänge/ + Umbuchungen	Abgänge/ -	Wertaufholung+/ Wertminderung-	Abschreibung	Buchwert 31.12.2025
	2/1050100/03037	Gaisboden / Fahrbahn Fläche 159,18 m², Oberfläche Asph: 01.01.2002		9,0	33,0	4.681,75	0,00	0,00	0,00	468,18	4.213,57
	2/1050100/03038	Im Gäßle / Fahrbahn Fläche 67,42 m², Oberfläche Asphalt, 01.01.2002		9,0	33,0	1.982,95	0,00	0,00	0,00	198,30	1.784,65
	2/1050100/03039	Halde / Fahrbahn Fläche 496,45 m², Oberfläche Asphalt, Zi 01.01.2015		22,0	33,0	34.255,05	0,00	0,00	0,00	1.489,35	32.765,70
	2/1050100/03040	Halde / Fahrbahn Fläche 795,31 m², Oberfläche Asphalt, Zi 01.01.1992		0,0	33,0	0,00	0,00	0,00	0,00	0,00	0,00
	2/1050100/03042	Mühleplatz / Fahrbahn Fläche 242,76 m², Oberfläche Asph: 01.01.2002		9,0	33,0	7.140,00	0,00	0,00	0,00	714,00	6.426,00
	2/1050100/03043	Walgaustraße / Fahrbahn Fläche 289,47 m², Oberfläche As 01.01.2002		9,0	33,0	8.513,84	0,00	0,00	0,00	851,38	7.662,46
	2/1050100/03044	Am Bühel / Fahrbahn Fläche 30,00 m², Oberfläche Asphalt, 01.01.2002		9,0	33,0	882,35	0,00	0,00	0,00	88,24	794,11
	2/1050100/03045	Brühl / Fahrbahn Fläche 245,98 m², Oberfläche Asphalt, Zu 01.01.2002		9,0	33,0	7.234,71	0,00	0,00	0,00	723,47	6.511,24
	2/1050100/03046	Schulgasse / Fahrbahn Fläche 31,73 m², Oberfläche Asph: 01.01.2008		15,0	33,0	1.545,11	0,00	0,00	0,00	96,57	1.448,54
	2/1050100/03047	Oberfeldweg / Fahrbahn Fläche 845,26 m², Oberfläche Asp 01.01.1988		0,0	33,0	0,00	0,00	0,00	0,00	0,00	0,00
	2/1050100/03048	Oberfeldweg / Fahrbahn Fläche 334,43 m², Oberfläche Asp 01.01.1992		0,0	33,0	0,00	0,00	0,00	0,00	0,00	0,00
	2/1050100/03049	Kirchgasse / Fahrbahn Fläche 425,56 m², Oberfläche Asph 01.01.2008		15,0	33,0	20.722,94	0,00	0,00	0,00	1.295,18	19.427,76
	2/1050100/03050	Oberfeldweg / Fahrbahn Fläche 448,11 m², Oberfläche Asp 01.01.2015		22,0	33,0	35.680,59	0,00	0,00	0,00	1.551,33	34.129,26
	2/1050100/03051	Halde / Fahrbahn Fläche 271,91 m², Oberfläche Asphalt, Zi 01.01.2002		9,0	33,0	7.997,35	0,00	0,00	0,00	799,74	7.197,61
	2/1050100/03052	Länderweg / Fahrbahn Fläche 235,19 m², Oberfläche Asph 01.01.2002		9,0	33,0	6.917,35	0,00	0,00	0,00	691,74	6.225,61
	2/1050100/03053	Siedlerweg / Fahrbahn Fläche 307,15 m², Oberfläche Asph 01.01.2002		9,0	33,0	9.033,84	0,00	0,00	0,00	903,38	8.130,46
	2/1050100/03054	Alte Landstraße / Fahrbahn Fläche 2.314,09 m², Oberfläche 01.01.2002		9,0	33,0	68.061,45	0,00	0,00	0,00	6.806,15	61.255,30
	2/1050100/03055	Im Schüler / Fahrbahn Fläche 450,00 m², Oberfläche Asph: 01.01.2002		9,0	33,0	13.235,29	0,00	0,00	0,00	1.323,53	11.911,76
	2/1050100/03056	Wingert / Fahrbahn Fläche 272,68 m², Oberfläche Asphalt, 01.01.2002		9,0	33,0	8.020,00	0,00	0,00	0,00	802,00	7.218,00
	2/1050100/03057	Länderweg / Fahrbahn Fläche 567,22 m², Oberfläche Asph 01.01.2008		15,0	33,0	33.096,00	0,00	0,00	0,00	2.068,50	31.027,50
	2/1050100/03058	Im Gäßle / Fahrbahn Fläche 662,01 m², Oberfläche Asphalt 01.01.1992		0,0	33,0	0,00	0,00	0,00	0,00	0,00	0,00
	2/1050100/03059	Schulgasse / Fahrbahn Fläche 292,85 m², Oberfläche Asp 01.01.2002		9,0	33,0	8.613,25	0,00	0,00	0,00	861,33	7.751,92
	2/1050100/03060	Augasse / Fahrbahn Fläche 578,75 m², Oberfläche Asphalt 01.01.1992		0,0	33,0	0,00	0,00	0,00	0,00	0,00	0,00
	2/1050100/03061	Buchholz Geh- und Radweg / Fahrbahn Fläche 488,67 m², 01.01.2015		22,0	33,0	33.718,23	0,00	0,00	0,00	1.466,01	32.252,22
	2/1050100/03062	Buchholz / Fahrbahn Fläche 218,72 m², Oberfläche Asphalt 01.01.2002		9,0	33,0	6.432,95	0,00	0,00	0,00	643,30	5.789,65
	2/1050100/03063	Am Bühel / Fahrbahn Fläche 229,02 m², Oberfläche Asphal 01.01.2008		15,0	33,0	11.152,26	0,00	0,00	0,00	697,02	10.455,24
	2/1050100/03064	Thomasweg / Fahrbahn Fläche 157,36 m², Oberfläche Asph 01.01.2002		9,0	33,0	4.628,25	0,00	0,00	0,00	462,83	4.165,42
	2/1050100/03065	Illsandstraße / Fahrbahn Fläche 357,77 m², Oberfläche Asp 01.01.2002		9,0	33,0	10.522,65	0,00	0,00	0,00	1.052,27	9.470,38
	2/1050100/03066	Buchholz Geh- und Radweg / Geh- und Radweg Fläche 69 01.01.2002		9,0	33,0	20.304,13	0,00	0,00	0,00	2.030,41	18.273,72
	2/1050100/03067	Kirchgasse / Fahrbahn Fläche 891,98 m², Oberfläche Asph 01.01.2002		9,0	33,0	26.234,71	0,00	0,00	0,00	2.623,47	23.611,24
	2/1050100/03068	Farbgasse / Fahrbahn Fläche 1.293,73 m², Oberfläche Asp 01.01.1992		0,0	33,0	0,00	0,00	0,00	0,00	0,00	0,00
	2/1050100/03069	Nisliisweg / Fahrbahn Fläche 450,00 m², Oberfläche Asphal 01.01.1992		0,0	33,0	0,00	0,00	0,00	0,00	0,00	0,00
	2/1050100/03070	Alte Landstraße / Fahrbahn Fläche 801,78 m², Oberfläche / 01.01.1988		0,0	33,0	0,00	0,00	0,00	0,00	0,00	0,00
	2/1050100/03071	Thomasweg / Fahrbahn Fläche 53,55 m², Oberfläche Asph: 01.01.1992		0,0	33,0	0,00	0,00	0,00	0,00	0,00	0,00
	2/1050100/03072	Quadres / Fahrbahn Fläche 821,80 m², Oberfläche Asphalt 01.01.2008		15,0	33,0	47.331,20	0,00	0,00	0,00	2.958,20	44.373,00
	2/1050100/03073	Hauptstraße / Fahrbahn Fläche 120,00 m², Oberfläche Asp 01.01.2002		9,0	33,0	3.529,42	0,00	0,00	0,00	352,94	3.176,48
	2/1050100/03074	Hauptstraße / Fahrbahn Fläche 47,85 m², Oberfläche Asph 01.01.1992		0,0	33,0	0,00	0,00	0,00	0,00	0,00	0,00
	2/1050100/03075	Adam Melk Weg / Fahrbahn Fläche 90,00 m², Oberfläche A 01.01.2015		22,0	33,0	6.210,00	0,00	0,00	0,00	270,00	5.940,00
	2/1050100/03076	Adam Melk Weg / Fahrbahn Fläche 82,63 m², Oberfläche A 01.01.2008		15,0	33,0	4.023,74	0,00	0,00	0,00	251,48	3.772,26

MVAG	Ansatz Konto	Bezeichnung	Inbetrieb- nahme	RND	ND	Buchwert 31.12.2024	Zugänge/ + Umbuchungen	Abgänge/ -	Wertaufholung+/ Wertminderung-	Abschreibung	Buchwert 31.12.2025
	2/1050100/03077	Augasse / Fahrbahn Fläche 403,07 m ² , Oberfläche Asphalt	01.01.2008	15,0	33,0	23.474,22	0,00	0,00	0,00	1.467,14	22.007,08
	2/1050100/03078	Alte Landstraße / Fahrbahn Fläche 365,19 m ² , Oberfläche /	01.01.2008	15,0	33,0	17.783,15	0,00	0,00	0,00	1.111,45	16.671,70
	2/1050100/03079	Hauptstraße / Fahrbahn Fläche 142,59 m ² , Oberfläche Asp	01.01.2008	15,0	33,0	6.943,51	0,00	0,00	0,00	433,97	6.509,54
	2/1050100/03080	Alte Landstraße / Fahrbahn Fläche 1.078,94 m ² , Oberfläche	01.01.1992	0,0	33,0	0,00	0,00	0,00	0,00	0,00	0,00
	2/1050100/03081	Augasse / Fahrbahn Fläche 90,00 m ² , Oberfläche Asphalt,	01.01.2015	22,0	33,0	6.210,00	0,00	0,00	0,00	270,00	5.940,00
	2/1050100/03082	Werkstraße / Fahrbahn Fläche 864,00 m ² , Oberfläche Asph	01.01.1992	0,0	33,0	0,00	0,00	0,00	0,00	0,00	0,00
	2/1050100/03083	Schulgasse / Fahrbahn Fläche 118,27 m ² , Oberfläche Asph	01.01.1988	0,0	33,0	0,00	0,00	0,00	0,00	0,00	0,00
	2/1050100/03084	Länderweg / Fahrbahn Fläche 5,16 m ² , Oberfläche Asphalt	01.01.1992	0,0	33,0	0,00	0,00	0,00	0,00	0,00	0,00
	2/1050100/03085	Im Gäßle / Fahrbahn Fläche 230,56 m ² , Oberfläche Asphalt	01.01.2008	15,0	33,0	11.227,28	0,00	0,00	0,00	701,71	10.525,57
	2/1050100/03086	Gaisboden / Fahrbahn Fläche 249,69 m ² , Oberfläche Asph	01.01.2015	22,0	33,0	17.228,61	0,00	0,00	0,00	749,07	16.479,54
	2/1050100/03087	Buchholz / Fahrbahn Fläche 336,00 m ² , Oberfläche Asphalt	01.01.2008	15,0	33,0	16.361,73	0,00	0,00	0,00	1.022,61	15.339,12
	2/1050100/03091	Halde / Fahrbahn Fläche 539,32 m ² , Oberfläche Asphalt, Zi	01.01.1988	0,0	33,0	0,00	0,00	0,00	0,00	0,00	0,00
	2/1050100/03099	Sandweg / Fahrbahn Fläche 99,24 m ² , Oberfläche Asphalt,	01.01.2002	9,0	33,0	2.918,84	0,00	0,00	0,00	291,88	2.626,96
	2/1050100/03123	Tschietschnerweg / Fahrbahn Fläche 174,39 m ² , Oberfläche	01.01.1992	0,0	33,0	0,00	0,00	0,00	0,00	0,00	0,00
	2/1050100/03127	Oberer Eschnerplatzweg / Geh- und Radweg Fläche 473,3	01.01.2015	22,0	33,0	32.660,46	0,00	0,00	0,00	1.420,02	31.240,44
	2/1050100/03133	Raselles / Geh- und Radweg Fläche 557,58 m ² , Oberfläche	01.01.2008	15,0	33,0	27.151,74	0,00	0,00	0,00	1.696,98	25.454,76
	2/1050100/03137	Raselles / Geh- und Radweg Fläche 3.223,62 m ² , Oberfläch	01.01.2002	9,0	33,0	94.812,35	0,00	0,00	0,00	9.481,24	85.331,11
	2/1050100/03145	Zimmermann-Ilffalle-Weidegang / Fahrbahn Fläche 2.219,2	01.01.2015	22,0	33,0	45.938,47	0,00	0,00	0,00	1.997,32	43.941,15
	2/1050100/03148	Öffentlicher Fahrradweg / Fahrbahn Fläche 2.042,61 m ² , Oi	01.01.2002	9,0	33,0	60.076,75	0,00	0,00	0,00	6.007,68	54.069,07
	2/1050100/03149	Illsand / Fahrbahn Fläche 1.028,16 m ² , Oberfläche Asphalt,	01.01.2002	9,0	33,0	30.240,00	0,00	0,00	0,00	3.024,00	27.216,00
	2/1050100/03151	Thomasweg / Fahrbahn Fläche 450,98 m ² , Oberfläche Asph	01.01.1988	0,0	33,0	0,00	0,00	0,00	0,00	0,00	0,00
	2/1050100/03152	Fußweg (Walgaustraße 25) / Gehweg Fläche 15,00 m ² , Ob	01.01.2002	9,0	33,0	220,58	0,00	0,00	0,00	22,06	198,52
	2/1050100/03155	Quadres / Fahrbahn Fläche 124,23 m ² , Oberfläche Asphalt	01.01.2002	9,0	33,0	3.653,84	0,00	0,00	0,00	365,38	3.288,46
	2/1050100/03156	Illsand / Fahrbahn Fläche 1.386,99 m ² , Oberfläche Asphalt,	01.01.1992	0,0	33,0	0,00	0,00	0,00	0,00	0,00	0,00
	2/1050100/03160	Illsandweg / Fahrbahn Fläche 48,81 m ² , Oberfläche Asphal	01.01.1992	0,0	33,0	0,00	0,00	0,00	0,00	0,00	0,00
	2/1050100/03166	Radweg Unterführung - Holzbrück / Geh- und Radweg Fläch	01.01.2015	22,0	33,0	14.628,69	0,00	0,00	0,00	636,03	13.992,66
	2/1050100/03175	Wanderwegbrücke Lutz / Gehweg Fläche 42,67 m ² , Oberflä	01.01.2008	15,0	33,0	623,35	0,00	0,00	0,00	38,96	584,39
	2/1050100/03177	Brühl / Fahrbahn Fläche 180,00 m ² , Oberfläche Asphalt, Zu	01.01.2015	22,0	33,0	12.420,00	0,00	0,00	0,00	540,00	11.880,00
	2/1050100/03178	Ronklerbrunnen / Fahrbahn Fläche 583,30 m ² , Oberfläche /	01.01.2008	15,0	33,0	28.404,18	0,00	0,00	0,00	1.775,26	26.628,92
	2/1050100/03179	Ippberg / Fahrbahn Fläche 299,86 m ² , Oberfläche Asphalt,	01.01.2008	15,0	33,0	14.601,86	0,00	0,00	0,00	912,62	13.689,24
	2/1050100/03180	Brücke Gaisboden / Fahrbahn Fläche 14,53 m ² , Oberfläche	01.01.2008	15,0	33,0	707,56	0,00	0,00	0,00	44,22	663,34
	2/1050100/03181	Karfuns / Fahrbahn Fläche 34,63 m ² , Oberfläche Asphalt, Z	01.01.2015	22,0	33,0	2.389,47	0,00	0,00	0,00	103,89	2.285,58
	2/1050100/03182	Illsandstraße / Fahrbahn Fläche 30,03 m ² , Oberfläche Asp	01.01.2002	9,0	33,0	883,25	0,00	0,00	0,00	88,33	794,92
	2/1050100/03183	Radweg Autobahn Holzbrück / Geh- und Radweg Fläche 2	01.01.2002	9,0	33,0	7.877,65	0,00	0,00	0,00	787,77	7.089,88
	2/1050100/03184	Geh- und Radweg (Turbo) / Geh- und Radweg Fläche 551,	01.01.2002	9,0	33,0	16.213,25	0,00	0,00	0,00	1.621,33	14.591,92
	2/1050100/03185	Gaisbühel / Fahrbahn Fläche 327,96 m ² , Oberfläche Aspha	01.01.1992	0,0	33,0	0,00	0,00	0,00	0,00	0,00	0,00
	2/1050100/03187	Bludesch-Thomasweg / Fahrbahn Fläche 110,58 m ² , Oberf	01.01.2015	22,0	33,0	7.630,02	0,00	0,00	0,00	331,74	7.298,28
	2/1050100/03188	Geh- und Radweg (Bereich Vögel) / Gehweg Fläche 59,23	01.01.2015	22,0	33,0	2.043,43	0,00	0,00	0,00	88,84	1.954,59
	2/1050100/03189	Geh- und Radweg Bereich Vögel / Geh- und Radweg Fläch	01.01.2015	22,0	33,0	1.262,01	0,00	0,00	0,00	54,87	1.207,14

MVAG	Ansatz Konto	Bezeichnung	Inbetrieb- nahme	RND	ND	Buchwert 31.12.2024	Zugänge/ + Umbuchungen	Abgänge/ -	Wertaufholung+/ Wertminderung-	Abschreibung	Buchwert 31.12.2025
	2/1050100/03190	Geh- und Radweg (Bereich Vögel) / Geh- und Radweg Fläc	01.01.2015	22,0	33,0	31.263,90	0,00	0,00	0,00	1.359,30	29.904,60
	2/1050100/03191	Gehsteig / Gehweg Fläche 29,66 m², Oberfläche Asphalt, Z	01.01.2002	9,0	33,0	436,16	0,00	0,00	0,00	43,62	392,54
	2/1050100/03195	Gehsteig "Krone" / Gehweg Fläche 91,49 m², Oberfläche A	01.01.2015	22,0	33,0	3.156,22	0,00	0,00	0,00	137,23	3.018,99
	2/1050100/03198	Ronklerbrunnen / Fahrbahn Fläche 210,00 m², Oberfläche	01.01.2002	9,0	33,0	6.176,45	0,00	0,00	0,00	617,65	5.558,80
	2/1050100/03200	Andreas Spindler Weg / Fahrbahn Fläche 210,00 m², Oberf	01.01.2008	15,0	33,0	10.226,09	0,00	0,00	0,00	639,13	9.586,96
	2/1050100/03203	Oberfeldweg / Fahrbahn Fläche 90,11 m², Oberfläche Asph	01.01.2002	9,0	33,0	2.650,29	0,00	0,00	0,00	265,03	2.385,26
	2/1050100/03205	Walgaustraße / Fahrbahn Fläche 126,97 m², Oberfläche As	01.01.1992	0,0	33,0	0,00	0,00	0,00	0,00	0,00	0,00
	2/1050100/03211	Unterer Eschenplatzweg / Fahrbahn Fläche 752,68 m², Ob	01.01.2008	15,0	33,0	36.652,24	0,00	0,00	0,00	2.290,77	34.361,47
	2/1050100/03213	Augasse / Fahrbahn Fläche 163,94 m², Oberfläche Asphalt	01.01.2002	9,0	33,0	7.615,87	0,00	0,00	0,00	761,59	6.854,28
	2/1050100/03214	Schulgasse / Fahrbahn Fläche 273,36 m², Oberfläche Asp	01.01.1992	0,0	33,0	0,00	0,00	0,00	0,00	0,00	0,00
	2/1050100/03215	Mühleplatz / Fahrbahn Fläche 119,10 m², Oberfläche Asp	01.01.1992	0,0	33,0	0,00	0,00	0,00	0,00	0,00	0,00
	2/1050100/03216	Siedlerweg / Fahrbahn Fläche 310,88 m², Oberfläche Asp	01.01.1992	0,0	33,0	0,00	0,00	0,00	0,00	0,00	0,00
	2/1050100/03217	Hauptstraße / L50 - Walgaustraße / Gehweg Fläche 0,00 m	01.01.2008	15,0	33,0	16.326,96	0,00	0,00	0,00	1.020,44	15.306,52
	2/1050100/03218	Hauptstraße / L50 - Walgaustraße / Gehweg Fläche 0,00 m	01.01.2002	9,0	33,0	4.070,29	0,00	0,00	0,00	407,03	3.663,26
	2/1050100/03263	Schnifnerstraße Ausbau/Sanierung (2019)	30.09.2020	27,5	33,0	30.807,49	0,00	0,00	0,00	1.080,96	29.726,53
	2/1050100/03265	Straßenbau "Am Zitzer" (2020)	30.06.2020	27,0	33,0	38.438,26	0,00	0,00	0,00	1.372,80	37.065,46
	2/1050100/03266	Straßenbau Schnifnerstraße (2020)	01.01.2021	28,0	33,0	376.454,25	0,00	0,00	0,00	12.981,18	363.473,07
	2/1050100/03267	Straßenbau Nislisweg	11.11.2020	27,5	33,0	41.360,76	0,00	0,00	0,00	1.451,25	39.909,51
	2/1050100/03272	L50 Walgaustraße - Gehsteig Neubau (ab 2023) (Bereich F	01.01.2025	32,0	33,0	19.400,21	0,00	0,00	0,00	587,89	18.812,32
	2/1050100/00770	Gemeindestraße "Oberfeldweg 17"	13.01.2014	21,0	33,0	9.920,77	0,00	0,00	0,00	450,94	9.469,83
	2/1050100/00772	Straßenbau Hofstall (BA 11)	31.03.2019	26,0	33,0	89.644,28	0,00	0,00	0,00	3.320,16	86.324,12
	2/1050100/00773	Erschließung Gemeindestraße "Am Zitzer" (BA 09)	05.12.2013	0,0	10,0	0,00	0,00	0,00	0,00	0,00	0,00
	2/1050100/00783	Radwegkonzept Bludesch - Thüringen	22.12.2015	22,5	33,0	297.932,57	0,00	0,00	0,00	12.677,98	285.254,59
	2/1050100/00786	Radweganbindung Länderweg	31.07.2016	23,5	33,0	77.290,92	0,00	0,00	0,00	3.154,73	74.136,19
	616000	Sonstige Strassen und Wege				46.248,11	15.000,00	0,00	0,00	1.550,14	59.697,97
	1/1010100/01452	Grundstück Nr. 1861, KG-Nr. 90003, Gärten Gärten, 187,0	31.12.1899			6.992,30	0,00	0,00	0,00	0,00	6.992,30
	1/1040100/01231	Grundstück Nr. 1633/1, KG-Nr. 90003, Sonstige Straßenve	31.12.1899			4.589,77	0,00	0,00	0,00	0,00	4.589,77
	1/1040100/01234	Grundstück Nr. 1633/20, KG-Nr. 90003, Sonstige Straßenv	31.12.1899			740,52	0,00	0,00	0,00	0,00	740,52
	1/1040100/01244	Grundstück Nr. 1858/3, KG-Nr. 90003, Sonstige Straßenve	31.12.1899			46,46	0,00	0,00	0,00	0,00	46,46
	1/1040100/01246	Grundstück Nr. 1867/1, KG-Nr. 90003, Sonstige Straßenve	31.12.1899			319,44	0,00	0,00	0,00	0,00	319,44
	1/1040100/01266	Grundstück Nr. 2018, KG-Nr. 90003, Sonstige Straßenverk	31.12.1899			175,69	0,00	0,00	0,00	0,00	175,69
	1/1040100/01381	Grundstück Nr. 61, KG-Nr. 90003, Sonstige Straßenverkeh	31.12.1899			309,28	0,00	0,00	0,00	0,00	309,28
	1/1040100/01397	Grundstück Nr. 736, KG-Nr. 90003, Sonstige Straßenverke	31.12.1899			90,02	0,00	0,00	0,00	0,00	90,02
	1/1040100/01426	Grundstück Nr. 1834/1, KG-Nr. 90003, Sonstige Straßenve	31.12.1899			803,59	0,00	0,00	0,00	0,00	803,59
	1/1040100/01427	Grundstück Nr. 1834/2, KG-Nr. 90003, Sonstige Straßenve	31.12.1899			83,52	0,00	0,00	0,00	0,00	83,52
	1/1040100/01428	Grundstück Nr. 1835, KG-Nr. 90003, Sonstige Straßenverk	31.12.1899			495,03	0,00	0,00	0,00	0,00	495,03
	1/1040100/01441	Grundstück Nr. 1851/2, KG-Nr. 90003, Sonstige Straßenve	31.12.1899			163,56	0,00	0,00	0,00	0,00	163,56
	1/1040100/01442	Grundstück Nr. 1852, KG-Nr. 90003, Sonstige Straßenverk	31.12.1899			516,20	0,00	0,00	0,00	0,00	516,20

MVAG	Ansatz Konto	Bezeichnung	Inbetrieb- nahme	RND	ND	Buchwert 31.12.2024	Zugänge/ + Umbuchungen	Abgänge/ -	Wertaufholung+/ Wertminderung-	Abschreibung	Buchwert 31.12.2025
	1/1040100/01454	Grundstück Nr. 1861, KG-Nr. 90003, Sonstige Straßenverk	31.12.1899			2,32	0,00	0,00	0,00	0,00	2,32
	1/1040100/01464	Grundstück Nr. 1865, KG-Nr. 90003, Sonstige Straßenverk	31.12.1899			76,56	0,00	0,00	0,00	0,00	76,56
	1/1040100/01469	Grundstück Nr. 1868, KG-Nr. 90003, Sonstige Straßenverk	31.12.1899			258,10	0,00	0,00	0,00	0,00	258,10
	1/1040100/01472	Grundstück Nr. 1869, KG-Nr. 90003, Sonstige Straßenverk	31.12.1899			384,83	0,00	0,00	0,00	0,00	384,83
	1/1040100/01477	Grundstück Nr. 1871, KG-Nr. 90003, Sonstige Straßenverk	31.12.1899			3,48	0,00	0,00	0,00	0,00	3,48
	1/1040100/01482	Grundstück Nr. 1874, KG-Nr. 90003, Sonstige Straßenverk	31.12.1899			85,84	0,00	0,00	0,00	0,00	85,84
	1/1040100/01483	Grundstück Nr. 1875, KG-Nr. 90003, Sonstige Straßenverk	31.12.1899			83,81	0,00	0,00	0,00	0,00	83,81
	1/1040100/01485	Grundstück Nr. 1877, KG-Nr. 90003, Sonstige Straßenverk	31.12.1899			562,31	0,00	0,00	0,00	0,00	562,31
	1/1040100/01500	Grundstück Nr. 1935, KG-Nr. 90003, Sonstige Straßenverk	31.12.1899			128,18	0,00	0,00	0,00	0,00	128,18
	1/1040100/01510	Grundstück Nr. 1967, KG-Nr. 90003, Sonstige Straßenverk	31.12.1899			228,52	0,00	0,00	0,00	0,00	228,52
	1/1040100/01511	Grundstück Nr. 1968, KG-Nr. 90003, Sonstige Straßenverk	31.12.1899			150,51	0,00	0,00	0,00	0,00	150,51
	1/1040100/01515	Grundstück Nr. 2016, KG-Nr. 90003, Sonstige Straßenverk	31.12.1899			109,04	0,00	0,00	0,00	0,00	109,04
	1/1040100/01516	Grundstück Nr. 2019, KG-Nr. 90003, Sonstige Straßenverk	31.12.1899			223,59	0,00	0,00	0,00	0,00	223,59
	1/1040100/01517	Grundstück Nr. 2020, KG-Nr. 90003, Sonstige Straßenverk	31.12.1899			474,73	0,00	0,00	0,00	0,00	474,73
	2/1050100/03090	Bludesch-Jordan / Fahrbahn Fläche 556,08 m², Oberfläche	01.01.1992	0,0	33,0	0,00	0,00	0,00	0,00	0,00	0,00
	2/1050150/03213	Fußweg Nislisweg-Zima-Oberfeldweg	11.11.2021	5,5	10,0	7.150,91	0,00	0,00	0,00	1.100,14	6.050,77
	2/1050300/00001	Brücke über Schwarzbach Bereich Wohnanlage Wurzer	31.12.2025	39,5	40,0	21.000,00	15.000,00	0,00	0,00	450,00	35.550,00
617000	Bauhöfe					79.644,96	0,00	0,00	0,00	0,00	79.644,96
	1/1040200/01256	Grundstück Nr. 1997, KG-Nr. 90003, Sonstige Betriebsfläch	31.12.1899			79.644,96	0,00	0,00	0,00	0,00	79.644,96
815000	Park- und Gartenanlagen, Kinderspielplätze					326.245,20	0,00	0,00	0,00	0,00	326.245,20
	1/1010100/01361	Grundstück Nr. 583, KG-Nr. 90003, Gärten Gärten, 1.745,0	31.12.1899			326.245,20	0,00	0,00	0,00	0,00	326.245,20
817000	Friedhöfe					30.007,08	0,00	0,00	0,00	0,00	30.007,08
	1/1030100/01173	Grundstück Nr. .128, KG-Nr. 90003, Bauflächen Gebäude,	31.12.1899			18.929,70	0,00	0,00	0,00	0,00	18.929,70
	1/1040200/01352	Grundstück Nr. 570/2, KG-Nr. 90003, Sonstige Friedhöfe, 4	31.12.1899			2.290,26	0,00	0,00	0,00	0,00	2.290,26
	1/1040200/01357	Grundstück Nr. 575/2, KG-Nr. 90003, Sonstige Friedhöfe, 1	31.12.1899			8.787,12	0,00	0,00	0,00	0,00	8.787,12
840000	Grundbesitz					4.915.394,41	38.459,02	187.336,58	187.336,58	0,00	4.953.853,43
	1/1010100/01167	Grundstück Nr. .102, KG-Nr. 90003, Bauflächen Fläche: 15	31.12.1899			36.223,50	0,00	0,00	0,00	0,00	36.223,50
	1/1010100/01168	Grundstück Nr. .102, KG-Nr. 90003, Bauflächen 49,00 m²	31.12.1899			11.451,30	0,00	0,00	0,00	0,00	11.451,30
	1/1010100/01170	Grundstück Nr. .103, KG-Nr. 90003, Gärten Gärten, 39,00	31.12.1899			7.291,44	0,00	0,00	0,00	0,00	7.291,44
	1/1010100/01171	Grundstück Nr. .105, KG-Nr. 90003, Bauflächen Fläche: 13	31.12.1899			31.082,10	0,00	0,00	0,00	0,00	31.082,10
	1/1010100/01172	Grundstück Nr. .105, KG-Nr. 90003, Gärten Gärten, 133,00	31.12.1899			24.865,68	0,00	0,00	0,00	0,00	24.865,68
	1/1010100/01176	Grundstück Nr. .129, KG-Nr. 90003, Gärten Gärten, 127,00	31.12.1899			23.743,92	0,00	0,00	0,00	0,00	23.743,92
	1/1010100/01178	Grundstück Nr. .143, KG-Nr. 90003, Gärten Gärten, 146,00	31.12.1899			27.296,16	0,00	0,00	0,00	0,00	27.296,16
	1/1010100/01185	Grundstück Nr. .23, KG-Nr. 90003, landwirtschaftlich genut	31.12.1899			101,64	0,00	0,00	0,00	0,00	101,64
	1/1010100/01186	Grundstück Nr. .24, KG-Nr. 90003, landwirtschaftlich genut	31.12.1899			239,58	0,00	0,00	0,00	0,00	239,58
	1/1010100/01199	Grundstück Nr. .95, KG-Nr. 90003, Bauflächen Baufläche, (31.12.1899			210.797,40	0,00	0,00	0,00	0,00	210.797,40
	1/1010100/01200	Grundstück Nr. 1015, KG-Nr. 90003, Gärten Gärten, 297,0	31.12.1899			55.527,12	0,00	0,00	0,00	0,00	55.527,12

MVAG	Ansatz Konto	Bezeichnung	Inbetrieb- nahme	RND	ND	Buchwert 31.12.2024	Zugänge/ + Umbuchungen	Abgänge/ -	Wertaufholung+/ Wertminderung-	Abschreibung	Buchwert 31.12.2025
	1/1010100/01205	Grundstück Nr. 1028, KG-Nr. 90003, landwirtschaftlich gen	31.12.1899			72.048,24	0,00	0,00	0,00	0,00	72.048,24
	1/1010100/01208	Grundstück Nr. 1077/1, KG-Nr. 90003, Gärten Gärten, 2.55	31.12.1899			477.869,76	0,00	0,00	0,00	0,00	477.869,76
	1/1010100/01210	Grundstück Nr. 1077/2, KG-Nr. 90003, landwirtschaftlich ge	31.12.1899			29.860,38	0,00	0,00	0,00	0,00	29.860,38
	1/1010100/01214	Grundstück Nr. 1088/1, KG-Nr. 90003, landwirtschaftlich ge	31.12.1899			13.031,70	0,00	0,00	0,00	0,00	13.031,70
	1/1010100/01218	Grundstück Nr. 1260/1, KG-Nr. 90003, Gärten Gärten, 43,0	31.12.1899			8.039,28	0,00	0,00	0,00	0,00	8.039,28
	1/1010100/01219	Grundstück Nr. 1300, KG-Nr. 90003, landwirtschaftlich gen	31.12.1899			25.547,94	0,00	0,00	0,00	0,00	25.547,94
	1/1010100/01220	Grundstück Nr. 1340, KG-Nr. 90003, Gärten Gärten, 299,0	31.12.1899			55.901,04	0,00	0,00	0,00	0,00	55.901,04
	1/1010100/01221	Grundstück Nr. 1473/2, KG-Nr. 90003, landwirtschaftlich ge	31.12.1899			7.027,68	0,00	0,00	0,00	0,00	7.027,68
	1/1010100/01222	Grundstück Nr. 1504, KG-Nr. 90003, landwirtschaftlich gen	31.12.1899			17.641,80	0,00	0,00	0,00	0,00	17.641,80
	1/1010100/01224	Grundstück Nr. 1535/1, KG-Nr. 90003, landwirtschaftlich ge	31.12.1899			16.501,98	0,00	0,00	0,00	0,00	16.501,98
	1/1010100/01225	Grundstück Nr. 1537/1, KG-Nr. 90003, landwirtschaftlich ge	31.12.1899			0,00	0,00	0,00	0,00	0,00	0,00
	1/1010100/01227	Grundstück Nr. 1633/1, KG-Nr. 90003, landwirtschaftlich ge	31.12.1899			19.347,90	0,00	0,00	0,00	0,00	19.347,90
	1/1010100/01233	Grundstück Nr. 1633/20, KG-Nr. 90003, Gärten Gärten, 31	31.12.1899			58.705,44	0,00	0,00	0,00	0,00	58.705,44
	1/1010100/01245	Grundstück Nr. 1867/1, KG-Nr. 90003, landwirtschaftlich ge	31.12.1899			457,38	0,00	0,00	0,00	0,00	457,38
	1/1010100/01249	Grundstück Nr. 1898, KG-Nr. 90003, Gärten Gärten, 82,00	31.12.1899			3.066,14	0,00	0,00	0,00	0,00	3.066,14
	1/1010100/01252	Grundstück Nr. 1936, KG-Nr. 90003, landwirtschaftlich gen	31.12.1899			20.044,86	0,00	0,00	0,00	0,00	20.044,86
	1/1010100/01259	Grundstück Nr. 2000, KG-Nr. 90003, Gärten Gärten, 1.657,	31.12.1899			309.792,72	0,00	0,00	0,00	0,00	309.792,72
	1/1010100/01265	Grundstück Nr. 2006, KG-Nr. 90003, landwirtschaftlich gen	31.12.1899			551,76	0,00	0,00	0,00	0,00	551,76
	1/1010100/01268	Grundstück Nr. 227, KG-Nr. 90003, landwirtschaftlich genu	31.12.1899			3.702,60	0,00	0,00	0,00	0,00	3.702,60
	1/1010100/01270	Grundstück Nr. 228, KG-Nr. 90003, landwirtschaftlich genu	31.12.1899			1.858,56	0,00	0,00	0,00	0,00	1.858,56
	1/1010100/01271	Grundstück Nr. 229, KG-Nr. 90003, landwirtschaftlich genu	31.12.1899			3.557,40	0,00	0,00	0,00	0,00	3.557,40
	1/1010100/01272	Grundstück Nr. 232, KG-Nr. 90003, landwirtschaftlich genu	31.12.1899			3.092,76	0,00	0,00	0,00	0,00	3.092,76
	1/1010100/01275	Grundstück Nr. 234/1, KG-Nr. 90003, landwirtschaftlich ger	31.12.1899			2.824,14	0,00	0,00	0,00	0,00	2.824,14
	1/1010100/01277	Grundstück Nr. 234/2, KG-Nr. 90003, landwirtschaftlich ger	31.12.1899			1.132,56	0,00	0,00	0,00	0,00	1.132,56
	1/1010100/01279	Grundstück Nr. 235, KG-Nr. 90003, landwirtschaftlich genu	31.12.1899			3.339,60	0,00	0,00	0,00	0,00	3.339,60
	1/1010100/01280	Grundstück Nr. 236, KG-Nr. 90003, landwirtschaftlich genu	31.12.1899			5.590,20	0,00	0,00	0,00	0,00	5.590,20
	1/1010100/01282	Grundstück Nr. 238, KG-Nr. 90003, landwirtschaftlich genu	31.12.1899			7.804,50	0,00	0,00	0,00	0,00	7.804,50
	1/1010100/01284	Grundstück Nr. 239, KG-Nr. 90003, landwirtschaftlich genu	31.12.1899			1.132,56	0,00	0,00	0,00	0,00	1.132,56
	1/1010100/01289	Grundstück Nr. 293/5, KG-Nr. 90003, Gärten Gärten, 132,0	31.12.1899			24.678,72	0,00	0,00	0,00	0,00	24.678,72
	1/1010100/01293	Grundstück Nr. 312/2, KG-Nr. 90003, Gärten Gärten, 30,00	31.12.1899			5.608,80	0,00	0,00	0,00	0,00	5.608,80
	1/1010100/01295	Grundstück Nr. 315/21, KG-Nr. 90003, Gärten Gärten, 58,0	31.12.1899			10.843,68	0,00	0,00	0,00	0,00	10.843,68
	1/1010100/01297	Grundstück Nr. 343, KG-Nr. 90003, landwirtschaftlich genu	31.12.1899			45.200,76	0,00	0,00	0,00	0,00	45.200,76
	1/1010100/01298	Grundstück Nr. 344, KG-Nr. 90003, landwirtschaftlich genu	31.12.1899			8.298,18	0,00	0,00	0,00	0,00	8.298,18
	1/1010100/01299	Grundstück Nr. 345, KG-Nr. 90003, landwirtschaftlich genu	31.12.1899			16.247,88	0,00	0,00	0,00	0,00	16.247,88
	1/1010100/01300	Grundstück Nr. 346, KG-Nr. 90003, landwirtschaftlich genu	31.12.1899			17.482,08	0,00	0,00	0,00	0,00	17.482,08
	1/1010100/01301	Grundstück Nr. 349, KG-Nr. 90003, landwirtschaftlich genu	31.12.1899			16.567,32	0,00	0,00	0,00	0,00	16.567,32
	1/1010100/01306	Grundstück Nr. 370/2, KG-Nr. 90003, landwirtschaftlich ger	31.12.1899			631,62	0,00	0,00	0,00	0,00	631,62
	1/1010100/01310	Grundstück Nr. 374, KG-Nr. 90003, landwirtschaftlich genu	31.12.1899			64.657,56	0,00	0,00	0,00	0,00	64.657,56
	1/1010100/01311	Grundstück Nr. 377, KG-Nr. 90003, landwirtschaftlich genu	31.12.1899			1.168,86	0,00	0,00	0,00	0,00	1.168,86

MVAG	Ansatz Konto	Bezeichnung	Inbetrieb- nahme	RND	ND	Buchwert 31.12.2024	Zugänge/ + Umbuchungen	Abgänge/ -	Wertaufholung+/ Wertminderung-	Abschreibung	Buchwert 31.12.2025
	1/1010100/01319	Grundstück Nr. 416, KG-Nr. 90003, landwirtschaftlich genui	31.12.1899			22.818,18	0,00	0,00	0,00	0,00	22.818,18
	1/1010100/01320	Grundstück Nr. 417, KG-Nr. 90003, landwirtschaftlich genui	31.12.1899			1.778,70	0,00	0,00	0,00	0,00	1.778,70
	1/1010100/01323	Grundstück Nr. 425, KG-Nr. 90003, landwirtschaftlich genui	31.12.1899			6.403,32	0,00	0,00	0,00	0,00	6.403,32
	1/1010100/01325	Grundstück Nr. 434/2, KG-Nr. 90003, landwirtschaftlich ger	31.12.1899			101,64	0,00	0,00	0,00	0,00	101,64
	1/1010100/01326	Grundstück Nr. 435/1, KG-Nr. 90003, landwirtschaftlich ger	31.12.1899			6.759,06	0,00	0,00	0,00	0,00	6.759,06
	1/1010100/01327	Grundstück Nr. 435/2, KG-Nr. 90003, landwirtschaftlich ger	31.12.1899			261,36	0,00	0,00	0,00	0,00	261,36
	1/1010100/01328	Grundstück Nr. 437/1, KG-Nr. 90003, landwirtschaftlich ger	31.12.1899			7.318,08	0,00	0,00	0,00	0,00	7.318,08
	1/1010100/01329	Grundstück Nr. 437/2, KG-Nr. 90003, landwirtschaftlich ger	31.12.1899			638,88	0,00	0,00	0,00	0,00	638,88
	1/1010100/01330	Grundstück Nr. 456, KG-Nr. 90003, landwirtschaftlich genui	31.12.1899			4.689,96	0,00	0,00	0,00	0,00	4.689,96
	1/1010100/01336	Grundstück Nr. 54, KG-Nr. 90003, landwirtschaftlich genutz	31.12.1899			43.422,06	0,00	0,00	0,00	0,00	43.422,06
	1/1010100/01340	Grundstück Nr. 542/2, KG-Nr. 90003, Gärten Gärten, 244,0	31.12.1899			45.618,24	0,00	0,00	0,00	0,00	45.618,24
	1/1010100/01350	Grundstück Nr. 543/2, KG-Nr. 90003, Gärten Gärten, 515,0	31.12.1899			96.284,40	0,00	0,00	0,00	0,00	96.284,40
	1/1010100/01358	Grundstück Nr. 58, KG-Nr. 90003, landwirtschaftlich genutz	31.12.1899			24.124,98	0,00	0,00	0,00	0,00	24.124,98
	1/1010100/01360	Grundstück Nr. 581, KG-Nr. 90003, Bauflächen 479,00 m²	31.12.1899			111.942,30	0,00	0,00	0,00	0,00	111.942,30
	1/1010100/01362	Grundstück Nr. 584, KG-Nr. 90003, Bauflächen Fläche: 4,0	31.12.1899			934,80	0,00	0,00	0,00	0,00	934,80
	1/1010100/01363	Grundstück Nr. 584, KG-Nr. 90003, Bauflächen 837,00 m²	31.12.1899			195.606,90	0,00	0,00	0,00	0,00	195.606,90
	1/1010100/01364	Grundstück Nr. 60, KG-Nr. 90003, landwirtschaftlich genutz	31.12.1899			56.475,54	0,00	0,00	0,00	0,00	56.475,54
	1/1010100/01382	Grundstück Nr. 61, KG-Nr. 90003, landwirtschaftlich genutz	31.12.1899			33.577,50	0,00	0,00	0,00	0,00	33.577,50
	1/1010100/01398	Grundstück Nr. 736, KG-Nr. 90003, landwirtschaftlich genui	31.12.1899			17.736,18	0,00	0,00	0,00	0,00	17.736,18
	1/1010100/01399	Grundstück Nr. 744/1, KG-Nr. 90003, landwirtschaftlich ger	31.12.1899			4.414,08	0,00	0,00	0,00	0,00	4.414,08
	1/1010100/01402	Grundstück Nr. 744/4, KG-Nr. 90003, landwirtschaftlich ger	31.12.1899			2.105,40	0,00	0,00	0,00	0,00	2.105,40
	1/1010100/01404	Grundstück Nr. 745, KG-Nr. 90003, landwirtschaftlich genui	31.12.1899			1.887,60	0,00	0,00	0,00	0,00	1.887,60
	1/1010100/01406	Grundstück Nr. 858, KG-Nr. 90003, landwirtschaftlich genui	31.12.1899			4.218,06	0,00	0,00	0,00	0,00	4.218,06
	1/1010100/01407	Grundstück Nr. 859, KG-Nr. 90003, landwirtschaftlich genui	31.12.1899			17.445,78	0,00	0,00	0,00	0,00	17.445,78
	1/1010100/01409	Grundstück Nr. 94/2, KG-Nr. 90003, Gärten Gärten, 31,00 r	31.12.1899			5.795,76	0,00	0,00	0,00	0,00	5.795,76
	1/1010100/01410	Grundstück Nr. 967, KG-Nr. 90003, landwirtschaftlich genui	31.12.1899			49.128,42	0,00	0,00	0,00	0,00	49.128,42
	1/1010100/01412	Grundstück Nr. 968, KG-Nr. 90003, landwirtschaftlich genui	31.12.1899			101.204,40	0,00	0,00	0,00	0,00	101.204,40
	1/1010100/01415	Grundstück Nr. .276, KG-Nr. 90018, landwirtschaftlich genui	31.12.1899			145,20	0,00	0,00	0,00	0,00	145,20
	1/1010100/01418	Grundstück Nr. 1078/8, KG-Nr. 90003, landwirtschaftlich ge	31.12.1899			366,85	0,00	0,00	0,00	0,00	366,85
	1/1010100/01430	Grundstück Nr. 1837, KG-Nr. 90003, landwirtschaftlich geni	31.12.1899			1.537,00	0,00	0,00	0,00	0,00	1.537,00
	1/1010100/01438	Grundstück Nr. 1850, KG-Nr. 90003, landwirtschaftlich geni	31.12.1899			297,25	0,00	0,00	0,00	0,00	297,25
	1/1010100/01443	Grundstück Nr. 1853, KG-Nr. 90003, Gärten Gärten, 90,00	31.12.1899			3.365,28	0,00	0,00	0,00	0,00	3.365,28
	1/1010100/01445	Grundstück Nr. 1854, KG-Nr. 90003, Gärten Gärten, 284,0f	31.12.1899			10.619,33	0,00	0,00	0,00	0,00	10.619,33
	1/1010100/01448	Grundstück Nr. 1858/2, KG-Nr. 90003, Gärten Gärten, 144,	31.12.1899			5.384,45	0,00	0,00	0,00	0,00	5.384,45
	1/1010100/01451	Grundstück Nr. 1861, KG-Nr. 90003, landwirtschaftlich geni	31.12.1899			1.354,30	0,00	0,00	0,00	0,00	1.354,30
	1/1010100/01455	Grundstück Nr. 1862, KG-Nr. 90003, landwirtschaftlich geni	31.12.1899			674,25	0,00	0,00	0,00	0,00	674,25
	1/1010100/01458	Grundstück Nr. 1863, KG-Nr. 90003, landwirtschaftlich geni	31.12.1899			372,65	0,00	0,00	0,00	0,00	372,65
	1/1010100/01462	Grundstück Nr. 1865, KG-Nr. 90003, landwirtschaftlich geni	31.12.1899			1.687,80	0,00	0,00	0,00	0,00	1.687,80
	1/1010100/01470	Grundstück Nr. 1869, KG-Nr. 90003, landwirtschaftlich geni	31.12.1899			203,00	0,00	0,00	0,00	0,00	203,00

MVAG	Ansatz Konto	Bezeichnung	Inbetrieb- nahme	RND	ND	Buchwert 31.12.2024	Zugänge/ + Umbuchungen	Abgänge/ -	Wertaufholung+/ Wertminderung-	Abschreibung	Buchwert 31.12.2025
	1/1010100/01473	Grundstück Nr. 1870, KG-Nr. 90003, landwirtschaftlich gen	31.12.1899			693,10	0,00	0,00	0,00	0,00	693,10
	1/1010100/01476	Grundstück Nr. 1871, KG-Nr. 90003, landwirtschaftlich gen	31.12.1899			887,40	0,00	0,00	0,00	0,00	887,40
	1/1010100/01478	Grundstück Nr. 1872, KG-Nr. 90003, landwirtschaftlich gen	31.12.1899			37,70	0,00	0,00	0,00	0,00	37,70
	1/1010100/01480	Grundstück Nr. 1873, KG-Nr. 90003, landwirtschaftlich gen	31.12.1899			133,40	0,00	0,00	0,00	0,00	133,40
	1/1010100/01484	Grundstück Nr. 1876, KG-Nr. 90003, landwirtschaftlich gen	31.12.1899			1.934,30	0,00	0,00	0,00	0,00	1.934,30
	1/1010100/01486	Grundstück Nr. 1877, KG-Nr. 90003, landwirtschaftlich gen	31.12.1899			98,60	0,00	0,00	0,00	0,00	98,60
	1/1010100/01495	Grundstück Nr. 1922, KG-Nr. 90003, landwirtschaftlich gen	31.12.1899			34,80	0,00	0,00	0,00	0,00	34,80
	1/1010100/01505	Grundstückskauf Schindler/Zimmermann GstNr. 575/1, 575	07.02.2020			13.725,20	0,00	0,00	0,00	0,00	13.725,20
	1/1010100/01508	GstNr. 1446 (2156 m²) EZ 473 Lins Matthias	15.09.2020			547.515,36	0,00	0,00	0,00	0,00	547.515,36
	1/1010100/01509	Grundstück Nr. 1358, KG 90003, landwirtschaftlich genutzt	31.08.2020			1.086,98	0,00	0,00	0,00	0,00	1.086,98
	1/1010100/01510	Gst. Nr. 651/1 - Grundablöse Gehsteig Barmherzige Schwe	01.06.2021			1.230,00	0,00	0,00	0,00	0,00	1.230,00
	1/1010100/01511	Grundstück Nr. 2005/1, KG-Nr. 90003, landwirtschaftlich ge	19.09.2023			13.314,84	0,00	0,00	0,00	0,00	13.314,84
	1/1010100/01512	Grundstück Nr. 2005/2, KG-Nr. 90003, landwirtschaftlich ge	19.09.2023			7.252,74	0,00	0,00	0,00	0,00	7.252,74
	1/1010100/01513	Grundstück Nr. 1317, KG-Nr. 90003, Baufläche (BB1), 980 n	01.01.2025			0,00	0,00	187.336,58	187.336,58	0,00	0,00
	1/1010100/01514	Grundstück Nr. 1503, KG-Nr. 90003, landwirtschaftlich gen	02.09.2025			0,00	38.459,02	0,00	0,00	0,00	38.459,02
	1/1010200/01223	Grundstück Nr. 1518, KG-Nr. 90003, Gewässer Gewässerr	31.12.1899			1.618,98	0,00	0,00	0,00	0,00	1.618,98
	1/1010200/01230	Grundstück Nr. 1633/1, KG-Nr. 90003, Gewässer Stehende	31.12.1899			10.294,68	0,00	0,00	0,00	0,00	10.294,68
	1/1010200/01255	Grundstück Nr. 1991, KG-Nr. 90003, Gewässer Gewässerr	31.12.1899			8.447,01	0,00	0,00	0,00	0,00	8.447,01
	1/1030100/01166	Grundstück Nr. .101, KG-Nr. 90003, Bauflächen Gebäude,	31.12.1899			52.348,80	0,00	0,00	0,00	0,00	52.348,80
	1/1030100/01169	Grundstück Nr. .103, KG-Nr. 90003, Bauflächen Gebäude,	31.12.1899			6.543,60	0,00	0,00	0,00	0,00	6.543,60
	1/1030100/01174	Grundstück Nr. .129, KG-Nr. 90003, Bauflächen Gebäude,	31.12.1899			57.490,20	0,00	0,00	0,00	0,00	57.490,20
	1/1030100/01175	Grundstück Nr. .129, KG-Nr. 90003, Bauflächen Gebäuden	31.12.1899			27.109,20	0,00	0,00	0,00	0,00	27.109,20
	1/1030100/01177	Grundstück Nr. .143, KG-Nr. 90003, Bauflächen Gebäude,	31.12.1899			27.576,60	0,00	0,00	0,00	0,00	27.576,60
	1/1030100/01179	Grundstück Nr. .144, KG-Nr. 90003, Bauflächen Gebäude,	31.12.1899			10.983,90	0,00	0,00	0,00	0,00	10.983,90
	1/1030100/01180	Grundstück Nr. .144, KG-Nr. 90003, Bauflächen Gebäuden	31.12.1899			39.495,30	0,00	0,00	0,00	0,00	39.495,30
	1/1030100/01184	Grundstück Nr. .212, KG-Nr. 90003, Bauflächen Gebäude,	31.12.1899			34.120,20	0,00	0,00	0,00	0,00	34.120,20
	1/1030100/01187	Grundstück Nr. .55, KG-Nr. 90003, Bauflächen Gebäude, 1	31.12.1899			3.972,90	0,00	0,00	0,00	0,00	3.972,90
	1/1030100/01204	Grundstück Nr. 1028, KG-Nr. 90003, Bauflächen Gebäude,	31.12.1899			7.244,70	0,00	0,00	0,00	0,00	7.244,70
	1/1030100/01207	Grundstück Nr. 1077/1, KG-Nr. 90003, Bauflächen Gebäud	31.12.1899			229.960,80	0,00	0,00	0,00	0,00	229.960,80
	1/1030100/01209	Grundstück Nr. 1077/2, KG-Nr. 90003, Bauflächen Gebäud	31.12.1899			9.114,30	0,00	0,00	0,00	0,00	9.114,30
	1/1030100/01339	Grundstück Nr. 542/2, KG-Nr. 90003, Bauflächen Gebäude	31.12.1899			264.782,10	0,00	0,00	0,00	0,00	264.782,10
	1/1030100/01343	Grundstück Nr. 542/3, KG-Nr. 90003, Bauflächen Gebäude	31.12.1899			324.141,90	0,00	0,00	0,00	0,00	324.141,90
	1/1030100/01346	Grundstück Nr. 542/4, KG-Nr. 90003, Bauflächen Gebäude	31.12.1899			5.608,80	0,00	0,00	0,00	0,00	5.608,80
	1/1030100/01349	Grundstück Nr. 543/2, KG-Nr. 90003, Bauflächen Gebäude	31.12.1899			6.076,20	0,00	0,00	0,00	0,00	6.076,20
	1/1030100/01383	Grundstück Nr. 651/3, KG-Nr. 90003, Bauflächen Gebäude	31.12.1899			36.924,60	0,00	0,00	0,00	0,00	36.924,60
	1/1030100/01416	Grundstück Nr. .183, KG-Nr. 90003, Bauflächen Gebäuden	31.12.1899			1.542,42	0,00	0,00	0,00	0,00	1.542,42
	1/1030100/01457	Grundstück Nr. 1863, KG-Nr. 90003, Bauflächen Gebäude,	31.12.1899			186,96	0,00	0,00	0,00	0,00	186,96
	1/1030100/01458	GstNr. 651/4, 672 m², Getsch	06.05.2020			256.302,25	0,00	0,00	0,00	0,00	256.302,25
	1/1040100/01206	Grundstück Nr. 1032/5, KG-Nr. 90003, Sonstige Straßenne	31.12.1899			702,77	0,00	0,00	0,00	0,00	702,77

MVAG	Ansatz Konto	Bezeichnung	Inbetrieb- nahme	RND	ND	Buchwert 31.12.2024	Zugänge/ + Umbuchungen	Abgänge/ -	Wertaufholung+/ Wertminderung-	Abschreibung	Buchwert 31.12.2025
	1/1040100/01211	Grundstück Nr. 1078/9, KG-Nr. 90003, Sonstige Straßenve	31.12.1899			439,96	0,00	0,00	0,00	0,00	439,96
	1/1040100/01247	Grundstück Nr. 1897/1, KG-Nr. 90003, Sonstige Straßenve	31.12.1899			573,91	0,00	0,00	0,00	0,00	573,91
	1/1040100/01248	Grundstück Nr. 1897/1, KG-Nr. 90003, Sonstige Verkehrsra	31.12.1899			20,01	0,00	0,00	0,00	0,00	20,01
	1/1040100/01251	Grundstück Nr. 1902/2, KG-Nr. 90003, Sonstige Verkehrsra	31.12.1899			344,12	0,00	0,00	0,00	0,00	344,12
	1/1040100/01253	Grundstück Nr. 1986, KG-Nr. 90003, Sonstige Straßenverk	31.12.1899			265,72	0,00	0,00	0,00	0,00	265,72
	1/1040100/01254	Grundstück Nr. 1988, KG-Nr. 90003, Sonstige Verkehrsran	31.12.1899			14,52	0,00	0,00	0,00	0,00	14,52
	1/1040100/01288	Grundstück Nr. 287/2, KG-Nr. 90003, Sonstige Straßenverk	31.12.1899			2.864,80	0,00	0,00	0,00	0,00	2.864,80
	1/1040100/01290	Grundstück Nr. 304, KG-Nr. 90003, Sonstige Verkehrsrand	31.12.1899			79,86	0,00	0,00	0,00	0,00	79,86
	1/1040100/01291	Grundstück Nr. 304, KG-Nr. 90003, Sonstige Straßenverke	31.12.1899			241,03	0,00	0,00	0,00	0,00	241,03
	1/1040100/01292	Grundstück Nr. 308, KG-Nr. 90003, Sonstige Straßenverke	31.12.1899			246,84	0,00	0,00	0,00	0,00	246,84
	1/1040100/01294	Grundstück Nr. 315/1, KG-Nr. 90003, Sonstige Straßenverk	31.12.1899			1.164,50	0,00	0,00	0,00	0,00	1.164,50
	1/1040100/01296	Grundstück Nr. 329/7, KG-Nr. 90003, Sonstige Straßenverk	31.12.1899			126,15	0,00	0,00	0,00	0,00	126,15
	1/1040100/01315	Grundstück Nr. 40/1, KG-Nr. 90003, Sonstige Straßenverke	31.12.1899			360,10	0,00	0,00	0,00	0,00	360,10
	1/1040100/01318	Grundstück Nr. 41, KG-Nr. 90003, Sonstige Straßenverkeh	31.12.1899			111,80	0,00	0,00	0,00	0,00	111,80
	1/1040100/01344	Grundstück Nr. 542/3, KG-Nr. 90003, Sonstige Straßenverk	31.12.1899			434,15	0,00	0,00	0,00	0,00	434,15
	1/1040100/01348	Grundstück Nr. 542/5, KG-Nr. 90003, Sonstige Straßenverk	31.12.1899			114,26	0,00	0,00	0,00	0,00	114,26
	1/1040100/01392	Grundstück Nr. 675/3, KG-Nr. 90003, Sonstige Straßenverk	31.12.1899			323,80	0,00	0,00	0,00	0,00	323,80
	1/1040100/01393	Grundstück Nr. 676, KG-Nr. 90003, Sonstige Straßenverke	31.12.1899			384,78	0,00	0,00	0,00	0,00	384,78
	1/1040100/01394	Grundstück Nr. 679/3, KG-Nr. 90003, Sonstige Straßenverk	31.12.1899			187,31	0,00	0,00	0,00	0,00	187,31
	1/1040100/01395	Grundstück Nr. 681/9, KG-Nr. 90003, Sonstige Straßenverk	31.12.1899			75,69	0,00	0,00	0,00	0,00	75,69
	1/1040100/01414	Grundstück Nr. 968, KG-Nr. 90003, Sonstige Straßenverke	31.12.1899			425,44	0,00	0,00	0,00	0,00	425,44
	1/1040100/01417	Grundstück Nr. 1032/1, KG-Nr. 90003, Sonstige Straßenve	31.12.1899			148,19	0,00	0,00	0,00	0,00	148,19
	1/1040100/01419	Grundstück Nr. 1078/8, KG-Nr. 90003, Sonstige Straßenve	31.12.1899			179,51	0,00	0,00	0,00	0,00	179,51
	1/1040100/01420	Grundstück Nr. 1083, KG-Nr. 90003, Sonstige Straßenverk	31.12.1899			58,58	0,00	0,00	0,00	0,00	58,58
	1/1040100/01421	Grundstück Nr. 1100/1, KG-Nr. 90003, Sonstige Straßenve	31.12.1899			29,29	0,00	0,00	0,00	0,00	29,29
	1/1040100/01422	Grundstück Nr. 1100/3, KG-Nr. 90003, Sonstige Straßenve	31.12.1899			19,43	0,00	0,00	0,00	0,00	19,43
	1/1040100/01423	Grundstück Nr. 1451/4, KG-Nr. 90003, Sonstige Straßenve	31.12.1899			53,36	0,00	0,00	0,00	0,00	53,36
	1/1040100/01424	Grundstück Nr. 1453/3, KG-Nr. 90003, Sonstige Straßenve	31.12.1899			125,28	0,00	0,00	0,00	0,00	125,28
	1/1040100/01429	Grundstück Nr. 1836, KG-Nr. 90003, Sonstige Straßenverk	31.12.1899			441,09	0,00	0,00	0,00	0,00	441,09
	1/1040100/01431	Grundstück Nr. 1840/1, KG-Nr. 90003, Sonstige Straßenve	31.12.1899			469,80	0,00	0,00	0,00	0,00	469,80
	1/1040100/01432	Grundstück Nr. 1840/2, KG-Nr. 90003, Sonstige Straßenve	31.12.1899			321,03	0,00	0,00	0,00	0,00	321,03
	1/1040100/01433	Grundstück Nr. 1841, KG-Nr. 90003, Sonstige Straßenverk	31.12.1899			128,76	0,00	0,00	0,00	0,00	128,76
	1/1040100/01434	Grundstück Nr. 1846, KG-Nr. 90003, Sonstige Straßenverk	31.12.1899			1.665,18	0,00	0,00	0,00	0,00	1.665,18
	1/1040100/01435	Grundstück Nr. 1847, KG-Nr. 90003, Sonstige Straßenverk	31.12.1899			116,58	0,00	0,00	0,00	0,00	116,58
	1/1040100/01436	Grundstück Nr. 1848, KG-Nr. 90003, Sonstige Straßenverk	31.12.1899			799,82	0,00	0,00	0,00	0,00	799,82
	1/1040100/01437	Grundstück Nr. 1849, KG-Nr. 90003, Sonstige Straßenverk	31.12.1899			413,83	0,00	0,00	0,00	0,00	413,83
	1/1040100/01439	Grundstück Nr. 1850, KG-Nr. 90003, Sonstige Straßenverk	31.12.1899			43,50	0,00	0,00	0,00	0,00	43,50
	1/1040100/01440	Grundstück Nr. 1851/1, KG-Nr. 90003, Sonstige Straßenve	31.12.1899			401,36	0,00	0,00	0,00	0,00	401,36
	1/1040100/01444	Grundstück Nr. 1853, KG-Nr. 90003, Sonstige Straßenverk	31.12.1899			555,64	0,00	0,00	0,00	0,00	555,64

MVAG	Ansatz Konto	Bezeichnung	Inbetrieb- nahme	RND	ND	Buchwert 31.12.2024	Zugänge/ + Umbuchungen	Abgänge/ -	Wertaufholung+/ Wertminderung-	Abschreibung	Buchwert 31.12.2025
	1/1040100/01446	Grundstück Nr. 1854, KG-Nr. 90003, Sonstige Straßenverk	31.12.1899			397,59	0,00	0,00	0,00	0,00	397,59
	1/1040100/01447	Grundstück Nr. 1856, KG-Nr. 90003, Sonstige Straßenverk	31.12.1899			305,08	0,00	0,00	0,00	0,00	305,08
	1/1040100/01449	Grundstück Nr. 1858/2, KG-Nr. 90003, Sonstige Straßenve	31.12.1899			905,38	0,00	0,00	0,00	0,00	905,38
	1/1040100/01450	Grundstück Nr. 1860, KG-Nr. 90003, Sonstige Straßenverk	31.12.1899			432,68	0,00	0,00	0,00	0,00	432,68
	1/1040100/01459	Grundstück Nr. 1863, KG-Nr. 90003, Sonstige Verkehrsran	31.12.1899			3,77	0,00	0,00	0,00	0,00	3,77
	1/1040100/01460	Grundstück Nr. 1863, KG-Nr. 90003, Sonstige Straßenverk	31.12.1899			127,31	0,00	0,00	0,00	0,00	127,31
	1/1040100/01474	Grundstück Nr. 1870, KG-Nr. 90003, Sonstige Verkehrsran	31.12.1899			22,33	0,00	0,00	0,00	0,00	22,33
	1/1040100/01475	Grundstück Nr. 1870, KG-Nr. 90003, Sonstige Straßenverk	31.12.1899			1.090,40	0,00	0,00	0,00	0,00	1.090,40
	1/1040100/01479	Grundstück Nr. 1872, KG-Nr. 90003, Sonstige Straßenverk	31.12.1899			551,29	0,00	0,00	0,00	0,00	551,29
	1/1040100/01481	Grundstück Nr. 1873, KG-Nr. 90003, Sonstige Straßenverk	31.12.1899			295,22	0,00	0,00	0,00	0,00	295,22
	1/1040100/01488	Grundstück Nr. 1878, KG-Nr. 90003, Sonstige Straßenverk	31.12.1899			994,12	0,00	0,00	0,00	0,00	994,12
	1/1040100/01489	Grundstück Nr. 1880, KG-Nr. 90003, Sonstige Straßenverk	31.12.1899			476,47	0,00	0,00	0,00	0,00	476,47
	1/1040100/01490	Grundstück Nr. 1897/1, KG-Nr. 90003, Sonstige Straßenve	31.12.1899			573,91	0,00	0,00	0,00	0,00	573,91
	1/1040100/01491	Grundstück Nr. 1897/1, KG-Nr. 90003, Sonstige Verkehrsra	31.12.1899			20,01	0,00	0,00	0,00	0,00	20,01
	1/1040100/01493	Grundstück Nr. 1898, KG-Nr. 90003, Sonstige Straßenverk	31.12.1899			119,77	0,00	0,00	0,00	0,00	119,77
	1/1040100/01494	Grundstück Nr. 1904, KG-Nr. 90003, Sonstige Straßenverk	31.12.1899			133,40	0,00	0,00	0,00	0,00	133,40
	1/1040100/01497	Grundstück Nr. 1932, KG-Nr. 90003, Sonstige Straßenverk	31.12.1899			379,61	0,00	0,00	0,00	0,00	379,61
	1/1040100/01501	Grundstück Nr. 1935, KG-Nr. 90003, Sonstige Verkehrsran	31.12.1899			165,01	0,00	0,00	0,00	0,00	165,01
	1/1040100/01504	Grundstück Nr. 1938, KG-Nr. 90003, Sonstige Straßenverk	31.12.1899			403,10	0,00	0,00	0,00	0,00	403,10
	1/1040100/01505	Grundstück Nr. 1938, KG-Nr. 90003, Sonstige Verkehrsran	31.12.1899			67,86	0,00	0,00	0,00	0,00	67,86
	1/1040100/01506	Grundstück Nr. 1944, KG-Nr. 90003, Sonstige Straßenverk	31.12.1899			15,08	0,00	0,00	0,00	0,00	15,08
	1/1040100/01507	Grundstück Nr. 1952, KG-Nr. 90003, Sonstige Straßenverk	31.12.1899			262,45	0,00	0,00	0,00	0,00	262,45
	1/1040100/01508	Grundstück Nr. 1965, KG-Nr. 90003, Sonstige Straßenverk	31.12.1899			169,07	0,00	0,00	0,00	0,00	169,07
	1/1040100/01509	Grundstück Nr. 1966, KG-Nr. 90003, Sonstige Straßenverk	31.12.1899			28,71	0,00	0,00	0,00	0,00	28,71
	1/1040100/01512	Grundstück Nr. 1983, KG-Nr. 90003, Sonstige Straßenverk	31.12.1899			206,48	0,00	0,00	0,00	0,00	206,48
	1/1040100/01513	Grundstück Nr. 1984, KG-Nr. 90003, Sonstige Straßenverk	31.12.1899			42,92	0,00	0,00	0,00	0,00	42,92
	1/1040100/01514	Grundstück Nr. 2015, KG-Nr. 90003, Sonstige Straßenverk	31.12.1899			437,61	0,00	0,00	0,00	0,00	437,61
	1/1040100/01518	Grundstück Nr. 265/6, KG-Nr. 90003, Sonstige Straßenverk	31.12.1899			87,00	0,00	0,00	0,00	0,00	87,00
	1/1040100/01519	Grundstück Nr. 329/7, KG-Nr. 90003, Sonstige Straßenverk	31.12.1899			126,15	0,00	0,00	0,00	0,00	126,15
	1/1040100/01520	Grundstück Nr. 333/6, KG-Nr. 90003, Sonstige Straßenverk	31.12.1899			131,66	0,00	0,00	0,00	0,00	131,66
	1/1040100/01522	Grundstück Nr. 568, KG-Nr. 90003, Sonstige Straßenverke	31.12.1899			95,70	0,00	0,00	0,00	0,00	95,70
	1/1040100/01523	Grundstück Nr. 629, KG-Nr. 90003, Sonstige Straßenverke	31.12.1899			46,98	0,00	0,00	0,00	0,00	46,98
	1/1040100/01524	Grundstück Nr. 662, KG-Nr. 90003, Sonstige Straßenverke	31.12.1899			137,46	0,00	0,00	0,00	0,00	137,46
	1/1040100/01525	Grundstück Nr. 681/9, KG-Nr. 90003, Sonstige Straßenverk	31.12.1899			75,69	0,00	0,00	0,00	0,00	75,69
	1/1040100/01526	Grundstück Nr. 774/5, KG-Nr. 90003, Sonstige Straßenverk	31.12.1899			49,30	0,00	0,00	0,00	0,00	49,30
	1/1040100/01527	Grundstück Nr. 781, KG-Nr. 90003, Sonstige Straßenverke	31.12.1899			62,93	0,00	0,00	0,00	0,00	62,93
	1/1040200/01232	Grundstück Nr. 1633/1, KG-Nr. 90003, Sonstige Betriebsflä	31.12.1899			152.185,44	0,00	0,00	0,00	0,00	152.185,44
	1/1040200/01341	Grundstück Nr. 542/2, KG-Nr. 90003, Sonstige Parkplätze,	31.12.1899			4.604,29	0,00	0,00	0,00	0,00	4.604,29
	1/1040200/01342	Grundstück Nr. 542/2, KG-Nr. 90003, Sonstige Betriebsfläc	31.12.1899			5.234,88	0,00	0,00	0,00	0,00	5.234,88

MVAG	Ansatz Konto	Bezeichnung	Inbetrieb- nahme	RND	ND	Buchwert 31.12.2024	Zugänge/ + Umbuchungen	Abgänge/ -	Wertaufholung+/ Wertminderung-	Abschreibung	Buchwert 31.12.2025
	1/1040200/01345	Grundstück Nr. 542/3, KG-Nr. 90003, Sonstige Betriebsfläc	31.12.1899			13.180,68	0,00	0,00	0,00	0,00	13.180,68
	1/1040200/01347	Grundstück Nr. 542/4, KG-Nr. 90003, Sonstige Betriebsfläc	31.12.1899			2.150,04	0,00	0,00	0,00	0,00	2.150,04
	1/1040200/01351	Grundstück Nr. 543/2, KG-Nr. 90003, Sonstige Parkplätze,	31.12.1899			1.357,62	0,00	0,00	0,00	0,00	1.357,62
	1/1040200/01391	Grundstück Nr. 661/3, KG-Nr. 90003, Sonstige Parkplätze,	31.12.1899			884,27	0,00	0,00	0,00	0,00	884,27
	1/1040200/01392	Grundstück Getsch EZ 649	02.07.2019			2.880,00	0,00	0,00	0,00	0,00	2.880,00
	842000	Waldbesitz - Gemeindewald				2.029.792,18	0,00	0,00	0,00	0,00	2.029.792,18
	1/1010100/01165	Grundstück Nr. .10, KG-Nr. 90003, Wald Wälder, 19,00 m²	31.12.1899			68,97	0,00	0,00	0,00	0,00	68,97
	1/1010100/01188	Grundstück Nr. .7, KG-Nr. 90003, Wald Wälder, 26,00 m²	31.12.1899			94,38	0,00	0,00	0,00	0,00	94,38
	1/1010100/01201	Grundstück Nr. 1022/1, KG-Nr. 90003, Wald Wälder, 1.146	31.12.1899			4.159,98	0,00	0,00	0,00	0,00	4.159,98
	1/1010100/01202	Grundstück Nr. 1022/2, KG-Nr. 90003, Wald Wälder, 1.620	31.12.1899			5.880,60	0,00	0,00	0,00	0,00	5.880,60
	1/1010100/01203	Grundstück Nr. 1028, KG-Nr. 90003, Wald Wälder, 5.524,0	31.12.1899			20.052,12	0,00	0,00	0,00	0,00	20.052,12
	1/1010100/01212	Grundstück Nr. 1088/1, KG-Nr. 90003, Wald Wälder, 155,0	31.12.1899			562,65	0,00	0,00	0,00	0,00	562,65
	1/1010100/01215	Grundstück Nr. 1107/3, KG-Nr. 90003, Wald Wälder, 338,0	31.12.1899			1.226,94	0,00	0,00	0,00	0,00	1.226,94
	1/1010100/01216	Grundstück Nr. 1107/4, KG-Nr. 90003, Wald Wälder, 905,0	31.12.1899			3.285,15	0,00	0,00	0,00	0,00	3.285,15
	1/1010100/01228	Grundstück Nr. 1633/1, KG-Nr. 90003, Wald Wälder, 56.16	31.12.1899			203.875,32	0,00	0,00	0,00	0,00	203.875,32
	1/1010100/01235	Grundstück Nr. 1633/26, KG-Nr. 90003, Wald Wälder, 57.5	31.12.1899			208.935,54	0,00	0,00	0,00	0,00	208.935,54
	1/1010100/01237	Grundstück Nr. 1633/27, KG-Nr. 90003, Wald Wälder, 38.6	31.12.1899			140.372,10	0,00	0,00	0,00	0,00	140.372,10
	1/1010100/01239	Grundstück Nr. 1633/28, KG-Nr. 90003, Wald Wälder, 10.4	31.12.1899			37.777,41	0,00	0,00	0,00	0,00	37.777,41
	1/1010100/01240	Grundstück Nr. 1633/29, KG-Nr. 90003, Wald Wälder, 29.4	31.12.1899			106.859,94	0,00	0,00	0,00	0,00	106.859,94
	1/1010100/01241	Grundstück Nr. 1633/30, KG-Nr. 90003, Wald Wälder, 44.0	31.12.1899			160.079,37	0,00	0,00	0,00	0,00	160.079,37
	1/1010100/01242	Grundstück Nr. 1633/31, KG-Nr. 90003, Wald Wälder, 1.84	31.12.1899			6.700,98	0,00	0,00	0,00	0,00	6.700,98
	1/1010100/01243	Grundstück Nr. 1633/32, KG-Nr. 90003, Wald Wälder, 21.2	31.12.1899			77.115,72	0,00	0,00	0,00	0,00	77.115,72
	1/1010100/01267	Grundstück Nr. 227, KG-Nr. 90003, Wald Wälder, 396,00 r	31.12.1899			1.437,48	0,00	0,00	0,00	0,00	1.437,48
	1/1010100/01269	Grundstück Nr. 228, KG-Nr. 90003, Wald Wälder, 118,00 r	31.12.1899			428,34	0,00	0,00	0,00	0,00	428,34
	1/1010100/01273	Grundstück Nr. 232, KG-Nr. 90003, Wald Wälder, 95,00 m²	31.12.1899			344,85	0,00	0,00	0,00	0,00	344,85
	1/1010100/01281	Grundstück Nr. 236, KG-Nr. 90003, Wald Wälder, 429,00 r	31.12.1899			1.557,27	0,00	0,00	0,00	0,00	1.557,27
	1/1010100/01283	Grundstück Nr. 239, KG-Nr. 90003, Wald Wälder, 556,00 r	31.12.1899			2.018,28	0,00	0,00	0,00	0,00	2.018,28
	1/1010100/01285	Grundstück Nr. 241, KG-Nr. 90003, Wald Wälder, 15,00 m²	31.12.1899			54,45	0,00	0,00	0,00	0,00	54,45
	1/1010100/01286	Grundstück Nr. 27, KG-Nr. 90003, Wald Wälder, 396,00 m²	31.12.1899			1.437,48	0,00	0,00	0,00	0,00	1.437,48
	1/1010100/01287	Grundstück Nr. 28, KG-Nr. 90003, Wald Wälder, 4.142,00 r	31.12.1899			15.035,46	0,00	0,00	0,00	0,00	15.035,46
	1/1010100/01302	Grundstück Nr. 36, KG-Nr. 90003, Wald Wälder, 2.078,00 r	31.12.1899			7.543,14	0,00	0,00	0,00	0,00	7.543,14
	1/1010100/01304	Grundstück Nr. 37, KG-Nr. 90003, Wald Wälder, 3.021,00 r	31.12.1899			10.966,23	0,00	0,00	0,00	0,00	10.966,23
	1/1010100/01312	Grundstück Nr. 39, KG-Nr. 90003, Wald Wälder, 225.861,0	31.12.1899			819.875,43	0,00	0,00	0,00	0,00	819.875,43
	1/1010100/01314	Grundstück Nr. 40/1, KG-Nr. 90003, Wald Wälder, 4.106,00	31.12.1899			14.904,78	0,00	0,00	0,00	0,00	14.904,78
	1/1010100/01316	Grundstück Nr. 40/2, KG-Nr. 90003, Wald Wälder, 1.799,00	31.12.1899			6.530,37	0,00	0,00	0,00	0,00	6.530,37
	1/1010100/01317	Grundstück Nr. 41, KG-Nr. 90003, Wald Wälder, 6.152,00 r	31.12.1899			22.331,76	0,00	0,00	0,00	0,00	22.331,76
	1/1010100/01321	Grundstück Nr. 42, KG-Nr. 90003, Wald Wälder, 24,00 m²	31.12.1899			87,12	0,00	0,00	0,00	0,00	87,12
	1/1010100/01322	Grundstück Nr. 42, KG-Nr. 90003, Wald Wälder, 9.607,00 r	31.12.1899			34.873,41	0,00	0,00	0,00	0,00	34.873,41

MVAG	Ansatz Konto	Bezeichnung	Inbetrieb- nahme	RND	ND	Buchwert 31.12.2024	Zugänge/ + Umbuchungen	Abgänge/ -	Wertaufholung+/ Wertminderung-	Abschreibung	Buchwert 31.12.2025
	1/1010100/01324	Grundstück Nr. 43, KG-Nr. 90003, Wald Wälder, 1.668,00 r	31.12.1899			6.054,84	0,00	0,00	0,00	0,00	6.054,84
	1/1010100/01331	Grundstück Nr. 51, KG-Nr. 90003, Wald Wälder, 3.029,00 r	31.12.1899			10.995,27	0,00	0,00	0,00	0,00	10.995,27
	1/1010100/01333	Grundstück Nr. 52/1, KG-Nr. 90003, Wald Wälder, 4.373,00 r	31.12.1899			15.873,99	0,00	0,00	0,00	0,00	15.873,99
	1/1010100/01335	Grundstück Nr. 52/2, KG-Nr. 90003, Wald Wälder, 581,00 r	31.12.1899			2.109,03	0,00	0,00	0,00	0,00	2.109,03
	1/1010100/01359	Grundstück Nr. 58, KG-Nr. 90003, Wald Wälder, 1.119,00 r	31.12.1899			4.061,97	0,00	0,00	0,00	0,00	4.061,97
	1/1010100/01365	Grundstück Nr. 60, KG-Nr. 90003, Wald Wälder, 356,00 m²	31.12.1899			1.292,28	0,00	0,00	0,00	0,00	1.292,28
	1/1010100/01380	Grundstück Nr. 61, KG-Nr. 90003, Wald Wälder, 303,00 m²	31.12.1899			1.099,89	0,00	0,00	0,00	0,00	1.099,89
	1/1010100/01396	Grundstück Nr. 736, KG-Nr. 90003, Wald Wälder, 428,00 r	31.12.1899			1.553,64	0,00	0,00	0,00	0,00	1.553,64
	1/1010100/01400	Grundstück Nr. 744/2, KG-Nr. 90003, Wald Wälder, 1.513,00 r	31.12.1899			5.492,19	0,00	0,00	0,00	0,00	5.492,19
	1/1010100/01401	Grundstück Nr. 744/3, KG-Nr. 90003, Wald Wälder, 1.095,00 r	31.12.1899			3.974,85	0,00	0,00	0,00	0,00	3.974,85
	1/1010100/01403	Grundstück Nr. 744/4, KG-Nr. 90003, Wald Wälder, 1.248,00 r	31.12.1899			4.530,24	0,00	0,00	0,00	0,00	4.530,24
	1/1010100/01405	Grundstück Nr. 745, KG-Nr. 90003, Wald Wälder, 708,00 r	31.12.1899			2.570,04	0,00	0,00	0,00	0,00	2.570,04
	1/1010100/01408	Grundstück Nr. 94/1, KG-Nr. 90003, Wald Wälder, 1.089,00 r	31.12.1899			3.953,07	0,00	0,00	0,00	0,00	3.953,07
	1/1010100/01411	Grundstück Nr. 967, KG-Nr. 90003, Wald Wälder, 1.866,00 r	31.12.1899			6.773,58	0,00	0,00	0,00	0,00	6.773,58
	1/1010100/01413	Grundstück Nr. 968, KG-Nr. 90003, Wald Wälder, 648,00 r	31.12.1899			2.352,24	0,00	0,00	0,00	0,00	2.352,24
	1/1010100/01425	Grundstück Nr. 1834/1, KG-Nr. 90003, Wald Wälder, 709,00 r	31.12.1899			514,03	0,00	0,00	0,00	0,00	514,03
	1/1010100/01453	Grundstück Nr. 1861, KG-Nr. 90003, Wald Wälder, 897,00 r	31.12.1899			650,33	0,00	0,00	0,00	0,00	650,33
	1/1010100/01456	Grundstück Nr. 1862, KG-Nr. 90003, Wald Wälder, 146,00 r	31.12.1899			105,85	0,00	0,00	0,00	0,00	105,85
	1/1010100/01461	Grundstück Nr. 1864, KG-Nr. 90003, Wald Wälder, 941,00 r	31.12.1899			682,23	0,00	0,00	0,00	0,00	682,23
	1/1010100/01463	Grundstück Nr. 1865, KG-Nr. 90003, Wald Wälder, 240,00 r	31.12.1899			174,00	0,00	0,00	0,00	0,00	174,00
	1/1010100/01465	Grundstück Nr. 1866, KG-Nr. 90003, Wald Wälder, 663,00 r	31.12.1899			480,68	0,00	0,00	0,00	0,00	480,68
	1/1010100/01467	Grundstück Nr. 1868, KG-Nr. 90003, Wald Wälder, 118,00 r	31.12.1899			85,55	0,00	0,00	0,00	0,00	85,55
	1/1010100/01471	Grundstück Nr. 1869, KG-Nr. 90003, Wald Wälder, 665,00 r	31.12.1899			482,13	0,00	0,00	0,00	0,00	482,13
	1/1010100/01487	Grundstück Nr. 1878, KG-Nr. 90003, Wald Wälder, 181,00 r	31.12.1899			131,23	0,00	0,00	0,00	0,00	131,23
	1/1010100/01496	Grundstück Nr. 1932, KG-Nr. 90003, Wald Wälder, 452,00 r	31.12.1899			327,70	0,00	0,00	0,00	0,00	327,70
	1/1010100/01498	Grundstück Nr. 1935, KG-Nr. 90003, Wald Wälder, 435,00 r	31.12.1899			315,38	0,00	0,00	0,00	0,00	315,38
	1/1010100/01503	Grundstück Nr. 1938, KG-Nr. 90003, Wald Wälder, 1.688,00 r	31.12.1899			1.223,80	0,00	0,00	0,00	0,00	1.223,80
	1/1040100/01217	Grundstück Nr. 1107/4, KG-Nr. 90003, Wald Forststraßen,	31.12.1899			58,08	0,00	0,00	0,00	0,00	58,08
	1/1040100/01229	Grundstück Nr. 1633/1, KG-Nr. 90003, Wald Forststraßen,	31.12.1899			1.854,93	0,00	0,00	0,00	0,00	1.854,93
	1/1040100/01236	Grundstück Nr. 1633/26, KG-Nr. 90003, Wald Forststraßen	31.12.1899			7.161,99	0,00	0,00	0,00	0,00	7.161,99
	1/1040100/01238	Grundstück Nr. 1633/27, KG-Nr. 90003, Wald Forststraßen	31.12.1899			5.797,11	0,00	0,00	0,00	0,00	5.797,11
	1/1040100/01313	Grundstück Nr. 39, KG-Nr. 90003, Wald Forststraßen, 4,85 r	31.12.1899			17.634,54	0,00	0,00	0,00	0,00	17.634,54
	1/1040100/01332	Grundstück Nr. 51, KG-Nr. 90003, Wald Forststraßen, 232,00 r	31.12.1899			842,16	0,00	0,00	0,00	0,00	842,16
	1/1040100/01334	Grundstück Nr. 52/1, KG-Nr. 90003, Wald Forststraßen, 11 r	31.12.1899			402,93	0,00	0,00	0,00	0,00	402,93
	1/1040100/01466	Grundstück Nr. 1866, KG-Nr. 90003, Wald Forststraßen, 42 r	31.12.1899			309,58	0,00	0,00	0,00	0,00	309,58
	1/1040100/01468	Grundstück Nr. 1868, KG-Nr. 90003, Wald Forststraßen, 34 r	31.12.1899			248,68	0,00	0,00	0,00	0,00	248,68
	1/1040100/01499	Grundstück Nr. 1935, KG-Nr. 90003, Wald Forststraßen, 1,00 r	31.12.1899			935,98	0,00	0,00	0,00	0,00	935,98
	1/1040100/01502	Grundstück Nr. 1938, KG-Nr. 90003, Wald Forststraßen, 29 r	31.12.1899			213,15	0,00	0,00	0,00	0,00	213,15

MVAG	Ansatz Konto	Bezeichnung	Inbetrieb- nahme	RND	ND	Buchwert 31.12.2024	Zugänge/ + Umbuchungen -	Abgänge/ -	Wertaufholung+/ Wertminderung-	Abschreibung	Buchwert 31.12.2025
	850000	Betriebe der Wasserversorgung				43.468,20	0,00	0,00	0,00	0,00	43.468,20
	1/1030100/01213	Grundstück Nr. 1088/1, KG-Nr. 90003, Bauflächen Gebäud	31.12.1899			13.788,30	0,00	0,00	0,00	0,00	13.788,30
	1/1030100/01226	Grundstück Nr. 1633/1, KG-Nr. 90003, Bauflächen Gebäud	31.12.1899			16.826,40	0,00	0,00	0,00	0,00	16.826,40
	1/1030100/01274	Grundstück Nr. 234/1, KG-Nr. 90003, Bauflächen Gebäude	31.12.1899			2.103,30	0,00	0,00	0,00	0,00	2.103,30
	1/1030100/01276	Grundstück Nr. 234/2, KG-Nr. 90003, Bauflächen Gebäude	31.12.1899			7.011,00	0,00	0,00	0,00	0,00	7.011,00
	1/1030100/01278	Grundstück Nr. 235, KG-Nr. 90003, Bauflächen Gebäude, `	31.12.1899			3.739,20	0,00	0,00	0,00	0,00	3.739,20
	853000	Betrieb von Wohn- und Geschäftsgebäuden				299.510,65	0,00	0,00	0,00	0,00	299.510,65
	1/1010100/01353	Grundstück Nr. 571, KG-Nr. 90003, Bauflächen Baufläche, `	31.12.1899			163.590,00	0,00	0,00	0,00	0,00	163.590,00
	1/1010100/01355	Grundstück Nr. 572, KG-Nr. 90003, Gärten Gärten, 206,00	31.12.1899			38.513,76	0,00	0,00	0,00	0,00	38.513,76
	1/1010100/01356	Grundstück Nr. 573, KG-Nr. 90003, Gärten Gärten, 223,00	31.12.1899			41.692,08	0,00	0,00	0,00	0,00	41.692,08
	1/1030100/01189	Grundstück Nr. .80, KG-Nr. 90003, Bauflächen Gebäude, 5	31.12.1899			12.799,11	0,00	0,00	0,00	0,00	12.799,11
	1/1030100/01190	Grundstück Nr. .80, KG-Nr. 90003, Bauflächen Gebäudene	31.12.1899			4.490,91	0,00	0,00	0,00	0,00	4.490,91
	1/1030100/01191	Grundstück Nr. .81, KG-Nr. 90003, Bauflächen Gebäude, 4	31.12.1899			9.430,92	0,00	0,00	0,00	0,00	9.430,92
	1/1030100/01192	Grundstück Nr. .81, KG-Nr. 90003, Bauflächen Gebäudene	31.12.1899			224,55	0,00	0,00	0,00	0,00	224,55
	1/1030100/01193	Grundstück Nr. .82, KG-Nr. 90003, Bauflächen Gebäude, 2	31.12.1899			4.490,91	0,00	0,00	0,00	0,00	4.490,91
	1/1030100/01194	Grundstück Nr. .82, KG-Nr. 90003, Bauflächen Gebäudene	31.12.1899			23.577,31	0,00	0,00	0,00	0,00	23.577,31
	1/1030100/01354	Grundstück Nr. 572, KG-Nr. 90003, Bauflächen Gebäude, `	31.12.1899			701,10	0,00	0,00	0,00	0,00	701,10
	853100	Betrieb von Mehrzweckgebäuden				59.496,85	0,00	0,00	0,00	0,00	59.496,85
	1/1030100/01385	Grundstück Nr. 652/1, KG-Nr. 90003, Bauflächen Gebäude	31.12.1899			11.493,37	0,00	0,00	0,00	0,00	11.493,37
	1/1030100/01386	Grundstück Nr. 652/1, KG-Nr. 90003, Bauflächen Gebäude	31.12.1899			27.015,72	0,00	0,00	0,00	0,00	27.015,72
	1/1030100/01387	Grundstück Nr. 652/1, KG-Nr. 90003, Bauflächen Gebäude	31.12.1899			9.184,79	0,00	0,00	0,00	0,00	9.184,79
	1/1040200/01388	Grundstück Nr. 652/1, KG-Nr. 90003, Sonstige Betriebsfläc	31.12.1899			2.844,13	0,00	0,00	0,00	0,00	2.844,13
	1/1040200/01389	Grundstück Nr. 652/1, KG-Nr. 90003, Sonstige Betriebsfläc	31.12.1899			6.685,69	0,00	0,00	0,00	0,00	6.685,69
	1/1040200/01390	Grundstück Nr. 652/1, KG-Nr. 90003, Sonstige Betriebsfläc	31.12.1899			2.273,15	0,00	0,00	0,00	0,00	2.273,15
	853200	Betrieb von Wohn- und Geschäftsgebäude Farbgasse				6.663,73	0,00	0,00	0,00	333,19	6.330,54
	3/1070100/02248	Zubau WOGÉ Farbgasse 10a (1995)	01.01.1995	19,0	50,0	633,42	0,00	0,00	0,00	31,67	601,75
	3/1070100/02249	Zubau WOGÉ Farbgasse 10a (1996)	01.01.1996	19,0	49,0	6.030,31	0,00	0,00	0,00	301,52	5.728,79
1022	Gebäude und Bauten					10.807.015,23	55.542,35	0,00	0,00	373.186,20	10.489.371,38
	010000	Gemeindeamt				100.065,65	0,00	0,00	0,00	9.096,87	90.968,78
	2/1070100/02245	Amtsgebäude Zubau 1997	01.01.1997	10,0	39,0	513,86	0,00	0,00	0,00	46,71	467,15
	2/1070100/02246	Amtsgebäude Zubau 2006	01.01.2006	10,0	30,0	3.079,17	0,00	0,00	0,00	279,92	2.799,25
	2/1070100/00789	Amtsgebäude Neubau 1984-1986	01.01.1986	10,0	50,0	96.472,62	0,00	0,00	0,00	8.770,24	87.702,38
	029100	Amtsgebäude - Neu				134.994,58	55.542,35	0,00	0,00	0,00	190.536,93
	2/1070100/02278	Projekt "Krone/GA" NEU	13.04.2021			134.994,58	55.542,35	0,00	0,00	0,00	190.536,93

MVAG	Ansatz Konto	Bezeichnung	Inbetrieb- nahme	RND	ND	Buchwert 31.12.2024	Zugänge/ + Umbuchungen	Abgänge/ -	Wertaufholung+/ Wertminderung-	Abschreibung	Buchwert 31.12.2025
	163000	Freiwillige Feuerwehren				109.977,10	0,00	0,00	0,00	6.873,57	103.103,53
	2/1070100/02259	Feuerwehrhaus Zubau 2010	01.01.2011	15,0	30,0	25.773,52	0,00	0,00	0,00	1.610,85	24.162,67
	2/1070100/00761	Feuerwehrhaus	01.01.1991	15,0	50,0	84.203,58	0,00	0,00	0,00	5.262,72	78.940,86
	2/1070200/00001	Anbau Garage Feuerwehrhaus	21.10.2019	0,0	5,0	0,00	0,00	0,00	0,00	0,00	0,00
	211000	Volksschulen				2.470.619,09	0,00	0,00	0,00	97.454,39	2.373.164,70
	2/1070100/02287	4 Stk. Fassadenmarkisen Soft Tension ZIP 100, Beschattung	22.03.2023	7,0	10,0	7.590,46	0,00	0,00	0,00	948,81	6.641,65
	2/1070100/00751	Übernahme VS GIG / Gebäude	01.09.2015	17,0	27,5	1.239.981,20	0,00	0,00	0,00	68.887,84	1.171.093,36
	2/1070100/00752	Kinder- und Bildungscampus (Volksschule 16,60 %)	01.09.2019	43,5	50,0	1.176.721,06	0,00	0,00	0,00	26.443,17	1.150.277,89
	2/1070100/00753	Kinder- und Bildungscampus - VS Bestand	01.09.2019	43,5	50,0	46.189,77	0,00	0,00	0,00	1.037,97	45.151,80
	2/1099200/00799	Fahrradparker VS	31.03.2016	0,0	10,0	136,60	0,00	0,00	0,00	136,60	0,00
	232000	Schülerbetreuung (KinderCampus)				541.762,88	0,00	0,00	0,00	12.174,45	529.588,43
	2/1070100/00755	Kinder- und Bildungscampus (Schülerbetreuung 9,17 %)	01.09.2019	43,5	50,0	541.762,88	0,00	0,00	0,00	12.174,45	529.588,43
	240000	Kindergarten Bludesch				1.837.767,01	0,00	0,00	0,00	42.786,88	1.794.980,13
	2/1070100/00740	Gebäude Kindergarten Bludesch	01.01.1995	19,0	50,0	344.239,01	0,00	0,00	0,00	17.211,95	327.027,06
	2/1070100/00746	Kinder- und Bildungscampus - Kiga Bestand	01.09.2019	43,5	50,0	149.505,64	0,00	0,00	0,00	3.359,68	146.145,96
	2/1070100/00747	Kinder- und Bildungscampus (Kindergarten 26,90 %)	01.09.2019	59,5	66,0	1.344.022,36	0,00	0,00	0,00	22.215,25	1.321.807,11
	240100	Kindergarten am Sunnabühel				609.175,72	0,00	0,00	0,00	23.332,67	585.843,05
	3/1070100/01544	Neubau Terrasse 2008	18.09.2008	32,5	50,0	11.283,97	0,00	0,00	0,00	336,83	10.947,14
	3/1070100/02253	Zubau Kindergarten am Sunnabühel (2002)	01.01.2002	25,0	49,0	25.555,51	0,00	0,00	0,00	982,90	24.572,61
	3/1070100/02254	Zubau Kindergarten am Sunnabühel (2008)	01.01.2008	25,0	43,0	10.183,35	0,00	0,00	0,00	391,67	9.791,68
	3/1070100/00859	Gebäude Kindergarten am Sunnabühel	01.01.2001	25,0	50,0	562.152,89	0,00	0,00	0,00	21.621,27	540.531,62
	240200	Kleinkindbetreuung (KinderCampus)				2.316.861,37	0,00	0,00	0,00	52.064,30	2.264.797,07
	2/1070100/00748	Kinder- und Bildungscampus (Kleinkindbetreuung 38,13 %)	01.09.2019	43,5	50,0	2.316.861,37	0,00	0,00	0,00	52.064,30	2.264.797,07
	262000	Sportplätze				531.776,29	0,00	0,00	0,00	21.060,62	510.715,67
	2/1070100/01612	Sportheim beim Kindergarten am Sunnabühel	01.09.2000	24,5	50,0	268.299,14	0,00	0,00	0,00	10.521,53	257.777,61
	2/1070100/01614	Gebäude Sportheim "Am Bühel 4" (1997-2001)	01.01.2000	24,0	50,0	252.506,48	0,00	0,00	0,00	10.100,26	242.406,22
	2/1070100/02256	Zubau Sportheim "Am Bühel 4" (2002)	01.01.2002	24,0	48,0	10.970,67	0,00	0,00	0,00	438,83	10.531,84
	273000	Volksbüchereien				544.076,53	0,00	0,00	0,00	12.226,44	531.850,09
	2/1070100/00754	Kinder- und Bildungscampus (Bücherei 9,20 %)	01.09.2019	43,5	50,0	544.076,53	0,00	0,00	0,00	12.226,44	531.850,09
	323000	Einrichtungen der darstellenden Kunst				204.748,64	0,00	0,00	0,00	4.817,62	199.931,02
	3/1070100/00846	Lampenfieber - Das KellerTheater im Walgau	21.09.2017	41,5	50,0	204.748,64	0,00	0,00	0,00	4.817,62	199.931,02
	617000	Bauhöfe				0,00	0,00	0,00	0,00	0,00	0,00
	2/1070100/01609	Gebäude Bauhof - Länderweg 7	01.01.2012	0,0	8,0	0,00	0,00	0,00	0,00	0,00	0,00

MVAG	Ansatz Konto	Bezeichnung	Inbetrieb- nahme	RND	ND	Buchwert 31.12.2024	Zugänge/ + Umbuchungen -	Abgänge/	Wertaufholung+/ Wertminderung-	Abschreibung	Buchwert 31.12.2025
	649000	Straßenverkehr				1.533,42	0,00	0,00	0,00	109,53	1.423,89
	2/1070400/00787	Bushaltestellen (2009)	18.02.2009	0,0	10,0	0,00	0,00	0,00	0,00	0,00	0,00
	2/1070400/00788	Bushaltestellen 2005-2009 Nachtrag	25.02.2011	0,0	10,0	0,00	0,00	0,00	0,00	0,00	0,00
	2/1070400/00895	Bushaltestelle Walgaupark (2005)	28.10.2005	0,0	10,0	0,00	0,00	0,00	0,00	0,00	0,00
	2/1070400/00896	Bushaltestelle FW-Haus (2019)	29.04.2019	13,0	20,0	1.533,42	0,00	0,00	0,00	109,53	1.423,89
	817000	Friedhöfe				41.830,50	0,00	0,00	0,00	2.091,53	39.738,97
	2/1070100/00790	Leichenhalle (1995)	01.01.1995	19,0	50,0	41.830,50	0,00	0,00	0,00	2.091,53	39.738,97
	850000	Betriebe der Wasserversorgung				0,00	0,00	0,00	0,00	0,00	0,00
	3/5050100/00814	Nachrüstung Temperaturmessung	29.03.2013	0,0	12,0	0,00	0,00	0,00	0,00	0,00	0,00
	3/9010100/00813	Wandstrahler HB Gais	05.07.2012	0,0	5,0	0,00	0,00	0,00	0,00	0,00	0,00
	853000	Betrieb von Wohn- und Geschäftsgebäuden				655.563,00	0,00	0,00	0,00	54.727,06	600.835,94
	3/1070100/01610	Gebäude Schulgasse 19 (Muther-Haus)	13.03.2015	0,0	10,0	0,00	0,00	0,00	0,00	0,00	0,00
	3/1070100/02244	Gebäude Krone Umbau 2005	01.01.2006	10,0	30,0	17.719,29	0,00	0,00	0,00	1.610,84	16.108,45
	3/1070100/02251	Gebäude Farbgasse 10 - Ausbau 1995	01.01.1995	15,0	46,0	6.661,25	0,00	0,00	0,00	416,33	6.244,92
	3/1070100/02252	Gebäude Farbgasse 10 - Ausbau 1996	01.01.1996	15,0	45,0	5.161,74	0,00	0,00	0,00	322,61	4.839,13
	3/1070100/02260	Notwohnung FW-Haus Zubau	01.01.1997	15,0	44,0	7.926,48	0,00	0,00	0,00	495,41	7.431,07
	3/1070100/00838	Entkernung Krone	25.05.2016	40,0	50,0	58.721,83	0,00	0,00	0,00	1.432,24	57.289,59
	3/1070100/00839	Gebäude Krone (1983-1986)	01.01.1986	10,0	50,0	447.888,48	0,00	0,00	0,00	40.717,13	407.171,35
	3/1070100/00848	Notwohnung FW-Haus	01.01.1991	15,0	50,0	63.138,16	0,00	0,00	0,00	3.946,14	59.192,02
	3/1070100/00849	Gebäude Farbgasse 10 (Notwohnung III + VI)	01.01.1991	15,0	50,0	45.396,70	0,00	0,00	0,00	2.837,29	42.559,41
	3/1070100/00851	Gebäude - Wohnhaus Hauptstr. 15 (1997)	31.12.2012	0,0	8,0	0,00	0,00	0,00	0,00	0,00	0,00
	3/1070100/00852	Gebäude Wohnhaus Kirchgasse 5	01.01.2012	0,0	14,0	2.949,07	0,00	0,00	0,00	2.949,07	0,00
	3/9010100/00844	Treppengeländer geschmiedet Außentreppe Krone (2850/2	25.08.2015	0,0	5,0	0,00	0,00	0,00	0,00	0,00	0,00
	853001	Betrieb von Wohngebäude (Haus Getsch)				167.375,47	0,00	0,00	0,00	3.719,45	163.656,02
	3/1070100/03266	GstNr. .232 Haus Getsch Hauptstraße 29	01.01.2020	44,0	50,0	167.375,47	0,00	0,00	0,00	3.719,45	163.656,02
	853100	Betrieb von Mehrzweckgebäuden				96.606,90	0,00	0,00	0,00	9.660,70	86.946,20
	3/1070100/01990	Top 4 - Kinderbetreuung "Hotzenplotz"	01.01.2012	9,0	23,0	57.814,85	0,00	0,00	0,00	5.781,49	52.033,36
	3/1070100/01991	Top 5a + 5 b - Bäckerei und Friseur	01.01.2012	9,0	23,0	15.844,90	0,00	0,00	0,00	1.584,49	14.260,41
	3/1070100/01992	Top 13 - Zahnarztpraxis	01.01.2012	9,0	23,0	22.947,15	0,00	0,00	0,00	2.294,72	20.652,43
	853200	Betrieb von Wohn- und Geschäftsgebäude Farbgasse				329.888,14	0,00	0,00	0,00	16.494,41	313.393,73
	3/1070100/00854	Zubau WOGGE Farbgasse 10a (1995)	01.01.1995	19,0	50,0	329.888,14	0,00	0,00	0,00	16.494,41	313.393,73
	3/1099200/00858	Brandmeldeanlage WOGGE Farbgasse 10 a	08.11.2012	0,0	10,0	0,00	0,00	0,00	0,00	0,00	0,00
	853300	Betrieb von Wohn- und Geschäftsgebäude Gais				112.392,94	0,00	0,00	0,00	4.495,71	107.897,23
	3/1070100/02257	Gebäude WOGGE "Am Bühel 4" (1984-1986)	01.01.2000	24,0	50,0	107.978,87	0,00	0,00	0,00	4.319,15	103.659,72
	3/1070100/02258	Zubau WOGGE "Am Bühel 4" (2002)	01.01.2002	24,0	48,0	4.414,07	0,00	0,00	0,00	176,56	4.237,51

MVAG	Ansatz Konto	Bezeichnung	Inbetrieb- nahme	RND	ND	Buchwert 31.12.2024	Zugänge/ + Umbuchungen -	Abgänge/ -	Wertaufholung+/ Wertminderung-	Abschreibung	Buchwert 31.12.2025
	3/1099200/00836	Umwälzpumpe WOGÉ Gais	14.04.2014	0,0	1,0	0,00	0,00	0,00	0,00	0,00	0,00
	3/1099200/00862	Umbau Panikschloss WOGÉ Gais	14.11.2012	0,0	1,0	0,00	0,00	0,00	0,00	0,00	0,00
1023	Wasser- und Abwasserbauten und -anlagen					662.954,52	122.577,97	0,00	0,00	18.110,81	767.421,68
	850000	Betriebe der Wasserversorgung				662.954,52	122.577,97	0,00	0,00	18.110,81	767.421,68
	3/1080200/01606	Wasseranschluss Gst. 246/2 (Wingert 3 und Öhri-Grundstü	12.03.2019	26,0	33,0	4.369,81	0,00	0,00	0,00	161,84	4.207,97
	3/1080200/01607	Erschließung WVA WA "Old Highway" und "Nigsch Gründs	18.04.2019	26,0	33,0	5.954,83	0,00	0,00	0,00	220,55	5.734,28
	3/1080200/01609	Hausanschlüsse 2019	13.06.2019	26,0	33,0	6.411,71	0,00	0,00	0,00	237,47	6.174,24
	3/1080200/01610	WVA Hämmerle (2020)	30.06.2020	27,0	33,0	1.225,65	0,00	0,00	0,00	43,77	1.181,88
	3/1080200/01612	WVA Schnifnerstraße Bludesch - Halde	11.11.2020	27,5	33,0	6.240,96	0,00	0,00	0,00	218,98	6.021,98
	3/1080200/01616	Umlegung Wasserversorgung Bereich Sutterlüty	02.02.2021	28,0	33,0	50.714,95	0,00	0,00	0,00	1.748,79	48.966,16
	3/1080200/01617	Wasserleitung - Umlegung Bereich Sutterlüty	04.03.2021	28,0	33,0	33.070,56	0,00	0,00	0,00	1.140,36	31.930,20
	3/1080200/01618	Hauswasseranschluss Sutterlüty	09.09.2021	28,5	33,0	1.032,11	0,00	0,00	0,00	34,99	997,12
	3/1080200/01619	WVA BA 13	31.12.2025	32,5	33,0	540.773,37	21.800,42	0,00	0,00	8.523,85	554.049,94
	3/1080200/01621	Hausanschluss WA Schwarbach	27.08.2024	31,5	33,0	536,25	0,00	0,00	0,00	16,50	519,75
	3/1080200/01622	WVA BA 13 Thüringen - UVA Anlage und Wasserleitung	17.07.2025	32,5	33,0	0,00	96.640,82	0,00	0,00	1.464,25	95.176,57
	3/1080200/01623	WVA - Material für Bauplatzerschließung Handle	21.08.2025	32,5	33,0	0,00	3.884,03	0,00	0,00	58,85	3.825,18
	3/1080200/01624	Hausanschlüsse 2025	01.07.2025	32,5	33,0	0,00	252,70	0,00	0,00	3,83	248,87
	3/9010100/01066	WVA BA 12 - Wasserwartungsbuch Teil 2	22.12.2020	0,0	5,0	3.937,23	0,00	0,00	0,00	3.937,23	0,00
	5/1080200/00001	WVA BA 12 - Wasserwartungsbuch	22.12.2020	28,0	33,0	8.687,09	0,00	0,00	0,00	299,55	8.387,54
1024	Sonderanlagen					3.592.701,47	0,00	0,00	0,00	224.748,05	3.367.953,42
	163000	Freiwillige Feuerwehren				7.202,09	0,00	0,00	0,00	244,14	6.957,95
	2/1050100/03271	Parkplatz FW-Haus	28.10.2021	28,5	33,0	7.202,09	0,00	0,00	0,00	244,14	6.957,95
	164000	Löschwasserversorgung				3.408,51	0,00	0,00	0,00	1.860,91	1.547,60
	2/2040100/01553	B21020HY Oberflurhydrant Hawle Walgaustraße 2018; H4	30.11.2018	0,0	5,0	0,00	0,00	0,00	0,00	0,00	0,00
	2/2040100/01554	Inox Umfahrhydrant Flg. 5196 H4 PN 10/16 DN 100 RD 1.5	03.09.2020	0,0	5,0	374,19	0,00	0,00	0,00	374,19	0,00
	2/2040100/01555	G10010HY Oberflurhydrant TRM Illsand 1986; H4 Niro-Um	21.12.2021	0,5	5,0	1.023,70	0,00	0,00	0,00	682,47	341,23
	2/2040100/01556	Lager (1 Stk.) - H4 Niro-Umfahrhydrant 5196 NW 100 2xB,	06.10.2022	1,5	5,0	2.010,62	0,00	0,00	0,00	804,25	1.206,37
	2/2040100/00769	B02010HY Oberflurhydrant Hawle Im Gässle 2013	29.04.2013	0,0	10,0	0,00	0,00	0,00	0,00	0,00	0,00
	612000	Gemeindestrassen				37.874,91	0,00	0,00	0,00	1.377,27	36.497,64
	2/1050100/03264	Parkplatz ehem. Schnäggähütle	14.11.2019	26,5	33,0	37.874,91	0,00	0,00	0,00	1.377,27	36.497,64
	2/1099400/00001	#Parkplatz ehem. Schnäggähütle	14.11.2019	33,0	33,0	0,00	0,00	0,00	0,00	0,00	0,00
	640000	Einrichtungen und Massnahmen der Strassenverkehrsordnung				14.594,99	0,00	0,00	0,00	929,27	13.665,72
	4/1050100/00894	Umbau Mühleplatzkreuzung (Schutzweg)	16.03.2012	19,0	33,0	12.155,88	0,00	0,00	0,00	607,79	11.548,09
	4/1050600/00961	Verkehrsspiegel vereisungsfrei 3 Stk. (2x Wingert, 1x Walg;	16.06.2014	0,0	5,0	0,00	0,00	0,00	0,00	0,00	0,00
	4/1050600/00962	Verkehrsspiegel inkl. Wandarm 2 Stk. (L50 Pfarrhof und Lä	23.09.2010	0,0	5,0	0,00	0,00	0,00	0,00	0,00	0,00

MVAG	Ansatz Konto	Bezeichnung	Inbetrieb- nahme	RND	ND	Buchwert 31.12.2024	Zugänge/ + Umbuchungen	Abgänge/ -	Wertaufholung+/ Wertminderung-	Abschreibung	Buchwert 31.12.2025
	4/1050600/00963	Verkehrsspiegel vereisungsfrei inkl. Halterung Einfahrt Hofe	22.12.2011	0,0	5,0	0,00	0,00	0,00	0,00	0,00	0,00
	4/1050600/00964	Verkehrsspiegel beschlags- u. vereisungsfrei (2015)	17.07.2015	0,0	5,0	0,00	0,00	0,00	0,00	0,00	0,00
	4/1050600/00965	Verkehrsspiegel 1000x800 mm (gegenüber GA)	10.04.2019	8,0	15,0	849,17	0,00	0,00	0,00	94,35	754,82
	4/5050100/00966	SDR Seitenradarmesssystem inkl. Zubehör	19.05.2020	6,0	12,0	1.589,94	0,00	0,00	0,00	227,13	1.362,81
	4/9010100/00891	Fahrbahnschweller "Quadres"	29.08.2018	0,0	5,0	0,00	0,00	0,00	0,00	0,00	0,00
	815000	Park- und Gartenanlagen, Kinderspielplätze				20.251,10	0,00	0,00	0,00	2.893,01	17.358,09
	2/1020100/00001	Gemeinschaftsgarten	09.02.2022	6,0	10,0	20.251,10	0,00	0,00	0,00	2.893,01	17.358,09
	2/1050700/00757	Spielplatz öffentlich (2005)	01.01.2005	0,0	10,0	0,00	0,00	0,00	0,00	0,00	0,00
	2/2020200/00797	Edelstahlsäulen-Brunnen VOGEWOSI Hauptstr. 32b	31.07.2014	0,0	10,0	0,00	0,00	0,00	0,00	0,00	0,00
	2/5040300/00800	Seilbahnschaukel	08.09.2014	0,0	5,0	0,00	0,00	0,00	0,00	0,00	0,00
	2/5040300/00802	Rutschbahn GFK Gerade mit Ohren gelb	11.02.2016	0,0	5,0	0,00	0,00	0,00	0,00	0,00	0,00
	2/5040300/00803	GFK Rutsche Straight mit Ohren, Länge 230 vm Breite 50 c	20.06.2018	0,0	5,0	0,00	0,00	0,00	0,00	0,00	0,00
	816000	Öffentliche Beleuchtung und öffentliche Uhren				433.399,63	0,00	0,00	0,00	31.003,74	402.395,89
	2/1070800/00796	Straßenbeleuchtung Zitzer - Neuer Parkplatz	19.05.2020	27,0	33,0	1.575,20	0,00	0,00	0,00	56,26	1.518,94
	2/1070800/00797	Straßenbeleuchtung "Am Zitzer" (2020)	30.06.2020	27,0	33,0	6.180,89	0,00	0,00	0,00	220,75	5.960,14
	2/5090400/00774	Neu- u. Ausbau Straßenbeleuchtung Gemeindefstraße (ab :	23.12.2009	0,0	10,0	0,00	0,00	0,00	0,00	0,00	0,00
	2/5090400/00775	Beleuchtung Schutzweg Mühleplatzkreuzung	07.12.2011	0,0	10,0	0,00	0,00	0,00	0,00	0,00	0,00
	2/5090400/00776	Schaltschrank inkl. Nachtabstaltung Straßenbeleuchtung	12.10.2012	0,0	10,0	0,00	0,00	0,00	0,00	0,00	0,00
	2/5090400/00777	Straßenbeleuchtung "Am Zitzer"	01.01.2012	0,0	10,0	0,00	0,00	0,00	0,00	0,00	0,00
	2/5090400/00778	20 Stk. LED-Einsätze "Alte Landstraße" (2013)	23.04.2013	0,0	10,0	0,00	0,00	0,00	0,00	0,00	0,00
	2/5090400/00779	Schaltschrank inkl. Nachtschaltung Straßenbeleuchtung "H	12.08.2013	0,0	10,0	0,00	0,00	0,00	0,00	0,00	0,00
	2/5090400/00780	Schaltschrank inkl. Nachtabstaltung Straßenbeleuchtung	29.10.2014	0,0	10,0	0,00	0,00	0,00	0,00	0,00	0,00
	2/5090400/00781	Schaltschrank "Walgaustraße" Kreuzung Sutterlüty	24.07.2015	0,0	10,0	345,71	0,00	0,00	0,00	345,71	0,00
	2/5090400/00782	BA 11 Straßenbeleuchtung Hofstall	31.03.2019	26,0	33,0	7.816,12	0,00	0,00	0,00	289,49	7.526,63
	2/5090400/00783	Straßenbeleuchtung LED L50 Walgaustraße (km 19,97 - kr	08.01.2019	3,0	10,0	4.000,00	0,00	0,00	0,00	1.000,00	3.000,00
	2/5090400/00784	Straßenbeleuchtung Bereich Campus (Schulgasse / Farbge	18.04.2019	3,0	10,0	5.851,42	0,00	0,00	0,00	1.462,86	4.388,56
	2/5090400/00785	Straßenbeleuchtung Bereich WA "Old Highway"	18.04.2019	3,0	10,0	446,98	0,00	0,00	0,00	111,75	335,23
	2/5090400/00786	0139VL Stahlrohrmast, abgesetzt, gerade, 4,1 m Gesamtlä	26.06.2019	3,0	10,0	826,50	0,00	0,00	0,00	206,63	619,87
	2/5090400/00787	Straßenbeleuchtung Bereich Campus Bludesch	15.04.2021	5,0	10,0	2.367,36	0,00	0,00	0,00	394,56	1.972,80
	2/5090400/00788	Straßenbeleuchtung Bereich "Am Zitzer"	15.04.2021	5,0	10,0	986,40	0,00	0,00	0,00	164,40	822,00
	2/5090400/00789	Umstellung Straßenbeleuchtung auf LED (2021)	14.10.2021	5,5	10,0	63.566,87	0,00	0,00	0,00	9.779,52	53.787,35
	2/5090400/00793	Straßenbeleuchtung Oberfeldweg/Siedlerweg/Schulgasse f	31.12.2025	9,5	10,0	339.436,18	0,00	0,00	0,00	16.971,81	322.464,37
	817000	Friedhöfe				260.530,35	0,00	0,00	0,00	14.796,43	245.733,92
	2/1050100/00795	Neubau Friedhof (1994)	01.01.1994	1,0	33,0	9.692,51	0,00	0,00	0,00	4.846,26	4.846,25
	2/1070800/00791	Urnengrabanlage BA 01/2013	01.01.2013	20,0	33,0	37.776,45	0,00	0,00	0,00	1.798,88	35.977,57
	2/1070800/00792	Urnengrabanlage BA 02/2014	01.01.2014	21,0	33,0	21.998,79	0,00	0,00	0,00	999,95	20.998,84
	2/1070800/00793	Urnengrabanlage BA 03/2016	21.06.2016	23,0	33,0	22.250,94	0,00	0,00	0,00	927,12	21.323,82

MVAG	Ansatz Konto	Bezeichnung	Inbetrieb- nahme	RND	ND	Buchwert 31.12.2024	Zugänge/ + Umbuchungen -	Abgänge/	Wertaufholung+/ Wertminderung-	Abschreibung	Buchwert 31.12.2025
	2/1070800/00794	Urnengrabanlage BA 04/2017	31.07.2017	24,5	33,0	53.747,75	0,00	0,00	0,00	2.107,75	51.640,00
	2/1070800/00795	Urnengrabanlage BA 05/2020	16.04.2020	27,0	33,0	114.611,33	0,00	0,00	0,00	4.093,26	110.518,07
	2/1080100/00796	Brunnen Friedhof (2011)	21.12.2011	18,5	33,0	452,58	0,00	0,00	0,00	23,21	429,37
	850000	Betriebe der Wasserversorgung				1.318.040,57	0,00	0,00	0,00	62.748,15	1.255.292,42
	3/1080200/01584	WVA BA 01 - BA 06	01.01.1976	0,0	33,0	0,00	0,00	0,00	0,00	0,00	0,00
	3/1080200/01589	WVA BA 07	01.01.2001	8,0	33,0	39.354,84	0,00	0,00	0,00	4.372,76	34.982,08
	3/1080200/01590	WVA BA Diverse inkl. HB-Dorf	01.01.2004	11,0	33,0	48.554,10	0,00	0,00	0,00	4.046,18	44.507,92
	3/1080200/01603	Hausanschlüsse 2013	18.12.2013	20,5	33,0	10.123,38	0,00	0,00	0,00	470,85	9.652,53
	3/1080200/01604	Material für Hausanschlüsse und Streckenschieber	28.08.2018	25,5	33,0	460,22	0,00	0,00	0,00	17,37	442,85
	3/1080200/01605	Hausanschluss Rützler	18.10.2018	25,5	33,0	334,44	0,00	0,00	0,00	12,62	321,82
	3/1080200/01611	Hausanschlüsse 2020	01.01.2020	27,0	33,0	3.692,47	0,00	0,00	0,00	131,87	3.560,60
	3/1080200/00817	WVA BA 09 (Grundstücke Familie Burtscher)	31.12.2016	23,5	33,0	106.036,93	0,00	0,00	0,00	4.328,04	101.708,89
	3/1080200/00823	WVA BA 08 - Transportleitung Gais	30.06.2017	24,0	33,0	346.489,70	0,00	0,00	0,00	13.859,59	332.630,11
	3/1080200/00834	WVA BA 11	31.03.2019	26,0	33,0	432.410,42	0,00	0,00	0,00	16.015,20	416.395,22
	3/1080600/00811	WVA BA 10 (Hochbehältersanierung)	12.02.2016	15,0	25,0	277.255,88	0,00	0,00	0,00	17.328,49	259.927,39
	3/5050100/01086	WVA BA 08 - Mess- und Steuerungsanlage Fa. Schubert (2	11.04.2012	19,0	33,0	18.242,47	0,00	0,00	0,00	912,12	17.330,35
	3/9010100/01065	WVA BA 12 - Wasserwartungsbuch Teil 1	30.06.2020	27,0	33,0	35.085,72	0,00	0,00	0,00	1.253,06	33.832,66
	851000	Betriebe der Abwasserbeseitigung				1.195.898,24	0,00	0,00	0,00	86.060,41	1.109.837,83
	3/1080460/01576	ABA Div. BA ab 2004	01.01.2004	28,0	50,0	58.847,09	0,00	0,00	0,00	2.029,21	56.817,88
	3/1080460/01580	ABA BA 09 Erschließung "Am Zitzer"	07.11.2013	37,5	50,0	92.277,39	0,00	0,00	0,00	2.396,82	89.880,57
	3/1080460/01581	Kanalanschlüsse 2019	13.06.2019	43,0	50,0	672,10	0,00	0,00	0,00	15,28	656,82
	3/1080460/00808	ABA BA 03	01.01.1993	17,0	50,0	117.100,86	0,00	0,00	0,00	6.505,60	110.595,26
	3/1080460/00809	ABA BA 05	01.01.1996	20,0	50,0	160.440,08	0,00	0,00	0,00	7.640,00	152.800,08
	3/1080460/00810	ABA BA 11 (Hofstall, Collini, Tomaselli,...)	31.03.2019	26,0	33,0	99.032,15	0,00	0,00	0,00	3.667,86	95.364,29
	3/1080460/00825	ABA BA 01	01.01.1977	1,0	50,0	42.458,47	0,00	0,00	0,00	21.229,24	21.229,23
	3/1080460/00826	ABA BA 02	01.01.1987	11,0	50,0	381.011,78	0,00	0,00	0,00	31.750,98	349.260,80
	3/1080460/00828	ABA BA 04	21.09.1995	19,5	50,0	145.709,20	0,00	0,00	0,00	7.107,77	138.601,43
	3/1080460/00830	ABA BA 06	01.01.1999	23,0	50,0	50.536,70	0,00	0,00	0,00	2.105,70	48.431,00
	3/1080460/00831	ABA BA 07	01.01.2002	26,0	50,0	26.977,40	0,00	0,00	0,00	999,16	25.978,24
	3/1080460/00832	ABA Neubau Div. BA ab 2009	01.01.2009	33,0	50,0	20.835,02	0,00	0,00	0,00	612,79	20.222,23
	870000	Photovoltaikanlage Dach Volksschule+Campus				301.501,08	0,00	0,00	0,00	22.834,72	278.666,36
	3/2030100/03228	Photovoltaik-Anlage	11.03.2020	9,0	15,0	19.336,05	0,00	0,00	0,00	1.933,61	17.402,44
	3/2030100/03229	Photovoltaik-Anlage Erweiterung Campus 2023	07.11.2023	12,5	15,0	282.165,03	0,00	0,00	0,00	20.901,11	261.263,92
	3/2030100/00864	Photovoltaikanlage (Dach VS)	03.06.2014	0,0	10,0	0,00	0,00	0,00	0,00	0,00	0,00

MVAG	Ansatz Konto	Bezeichnung	Inbetrieb- nahme	RND	ND	Buchwert 31.12.2024	Zugänge/ + Umbuchungen	Abgänge/ -	Wertaufholung+/ Wertminderung-	Abschreibung	Buchwert 31.12.2025
1025	Technische Anlagen, Fahrzeuge und Maschinen					411.269,14	0,00	0,00	0,00	29.363,08	381.906,06
	010000	Gemeindeamt				0,00	0,00	0,00	0,00	0,00	0,00
	4/3010100/00001	Renault Zoe Life BZ 713DR gebraucht	11.11.2022	0,0	2,0	0,00	0,00	0,00	0,00	0,00	0,00
	163000	Freiwillige Feuerwehren				411.269,14	0,00	0,00	0,00	29.363,08	381.906,06
	4/3010300/01021	TLFA 3000 AT / MAN TGM 18.340	07.09.2018	12,5	20,0	252.291,24	0,00	0,00	0,00	18.688,24	233.603,00
	4/3010300/01023	MAN Löschfahrzeug mit Bergeausrüstung (ehem. Leasing)	01.10.2009	4,5	20,0	0,00	0,00	0,00	0,00	0,00	0,00
	4/3010300/01024	Ausstattung Versorgungsfahrzeug	25.11.2019	13,5	20,0	33.195,51	0,00	0,00	0,00	2.289,35	30.906,16
	4/3010300/01025	Feuerwehr Versorgungsfahrzeug VF (LKW TGM 13.290 4x)	18.03.2020	14,0	20,0	125.782,39	0,00	0,00	0,00	8.385,49	117.396,90
	4/3010900/01029	PKW-Anhänger Firma Wandl	01.01.2001	0,0	5,0	0,00	0,00	0,00	0,00	0,00	0,00
	617000	Bauhöfe				0,00	0,00	0,00	0,00	0,00	0,00
	5/5040100/01141	Hochdruckreiniger Alto Neptune 4-55 FAX	31.03.2015	0,0	5,0	0,00	0,00	0,00	0,00	0,00	0,00
1026	Amts-, Betriebs- und Geschäftsausstattung					205.997,62	24.159,89	422,00	0,00	63.230,64	166.504,87
	010000	Gemeindeamt				6.962,84	0,00	0,00	0,00	3.649,54	3.313,30
	4/2010100/00899	Büroeinrichtung Bauamt (Fa. Pfefferkorn) (Beleg 3926/2006)	31.12.2006	0,0	10,0	0,00	0,00	0,00	0,00	0,00	0,00
	4/2010100/00904	Büromöbel div. (Fa. Pfefferkorn) (Belege 851,973,3779/199)	01.01.1998	0,0	10,0	0,00	0,00	0,00	0,00	0,00	0,00
	4/2010100/00907	Schränke/Regale (Fa. Pfefferkorn)	01.01.2000	0,0	10,0	0,00	0,00	0,00	0,00	0,00	0,00
	4/2010100/00910	Mobiliar Meldeamt (Beleg 3057/2001)	01.01.2001	0,0	10,0	0,00	0,00	0,00	0,00	0,00	0,00
	4/2010100/00912	Hängeregisterschrank Bauamt	14.05.2012	0,0	10,0	0,00	0,00	0,00	0,00	0,00	0,00
	4/2010100/00927	Schrank (Fa. Pfefferkorn) (Beleg 385/2007)	20.02.2007	0,0	10,0	0,00	0,00	0,00	0,00	0,00	0,00
	4/2010200/00001	FIRE HERO 100 mit 2 Schlüssel T06320 - Tresor NEU GA	17.12.2024	23,5	25,0	1.351,16	0,00	0,00	0,00	55,15	1.296,01
	4/2020200/00898	Drehstuhl Buchhaltung + Bauamt	28.04.2014	0,0	10,0	0,00	0,00	0,00	0,00	0,00	0,00
	4/2020200/00900	Drehstuhl Bürgerservice (Fa. Bartak) (Beleg 377/2006)	16.02.2006	0,0	10,0	0,00	0,00	0,00	0,00	0,00	0,00
	4/2020200/00911	Drehstuhl Bgm. (Beleg 3144/2010)	06.10.2010	0,0	10,0	0,00	0,00	0,00	0,00	0,00	0,00
	4/2020200/00913	Archivregale für Archiv "Carmen" - Teil 1	22.08.2012	0,0	10,0	0,00	0,00	0,00	0,00	0,00	0,00
	4/2020200/00967	Stehleuchten 2 Stück Büro Bgm. (Beleg 2888/2010)	22.09.2010	0,0	5,0	0,00	0,00	0,00	0,00	0,00	0,00
	4/2020200/00971	Sauberlaufteppich Gang GA Coral Classic 4701 anthrazit 1.	31.03.2017	0,0	5,0	0,00	0,00	0,00	0,00	0,00	0,00
	4/4010300/00024	HP-ProBook 640 G5 Intel i5-8265U mit Win10 pro	29.06.2020	0,0	3,0	0,00	0,00	0,00	0,00	0,00	0,00
	4/4010400/01005	Beamer - EPSON EB-U42 Full HD-Projektor Artikel-Nr. V11	30.06.2018	0,0	3,0	0,00	0,00	0,00	0,00	0,00	0,00
	4/4010400/01008	Zeiterfassung Gemeindeamt	28.08.2014	0,0	5,0	0,00	0,00	0,00	0,00	0,00	0,00
	4/4010400/01611	Konica Minolta bizhub C650i Serien-Nr. AA7N021003523	29.03.2022	1,0	5,0	4.034,58	0,00	0,00	0,00	2.017,29	2.017,29
	4/4010400/01617	Konica Minolta bizhub C658 Gemeindeamt	01.04.2022	8,0	8,0	0,00	0,00	0,00	0,00	0,00	0,00
	4/5070100/01005	Telefonanlage GA 2021 (NTT)	29.04.2021	0,0	5,0	1.577,10	0,00	0,00	0,00	1.577,10	0,00
	4/5080200/00945	Kühlschrank Gemeindeamt	14.05.2014	0,0	8,0	0,00	0,00	0,00	0,00	0,00	0,00
	016000	Elektronische Datenverarbeitung				1.222,62	2.154,35	0,00	0,00	1.357,27	2.019,70
	4/4010100/01543	Server Gemeindeamt (2019)	14.05.2019	0,0	7,0	1.144,03	0,00	0,00	0,00	1.144,03	0,00
	4/4010300/00023	2x HP ProBook 650 G5 Intel i3-8145U mit Windows 10pro	20.04.2020	0,0	4,0	0,00	0,00	0,00	0,00	0,00	0,00

MVAG	Ansatz Konto	Bezeichnung	Inbetrieb- nahme	RND	ND	Buchwert 31.12.2024	Zugänge/ + Umbuchungen -	Abgänge/ -	Wertaufholung+/ Wertminderung-	Abschreibung	Buchwert 31.12.2025
	4/4010400/01618	bizhub C361i - ADCJ021008629 Kopierer BMV Bludesch (2	07.07.2025	7,5	8,0	0,00	2.154,35	0,00	0,00	134,65	2.019,70
	4/4010400/00977	Computer Bürgerservice + Buchhaltung/Soziales	06.02.2014	0,0	3,0	0,00	0,00	0,00	0,00	0,00	0,00
	4/4010400/00982	Laptop Gemeindeamt	26.06.2013	0,0	3,0	0,00	0,00	0,00	0,00	0,00	0,00
	4/4010400/00994	Computer Bauamt/Infrastruktur	28.02.2017	0,0	3,0	0,00	0,00	0,00	0,00	0,00	0,00
	4/5060200/00941	Videokonferenzkamera	19.03.2020	0,0	5,0	0,00	0,00	0,00	0,00	0,00	0,00
	4/5070100/01004	Telefonanlage Gemeindeamt NEU (2021)	01.01.2021	0,0	5,0	78,59	0,00	0,00	0,00	78,59	0,00
	163000	Freiwillige Feuerwehren				34.780,38	11.173,80	0,00	0,00	10.222,34	35.731,84
	4/1070800/00001	Holzgarage (Gde. Lustenau) Feuerwehr	06.12.2018	25,5	33,0	2.810,61	0,00	0,00	0,00	106,06	2.704,55
	4/2020200/00977	Feuerwehr RuthLee Übungspuppe Multi-Trauma	06.04.2020	4,0	10,0	518,82	0,00	0,00	0,00	103,76	415,06
	4/2020200/00980	TLF Druckluft Horn - Bullhon mit 2 Schallbecher und Schne	20.10.2020	4,5	10,0	1.080,42	0,00	0,00	0,00	196,44	883,98
	4/2020200/00992	Rollcontainer Gitterbox halb hoch Günzburger (Thomas Lin	23.01.2024	8,0	10,0	2.143,80	0,00	0,00	0,00	238,20	1.905,60
	4/2040100/00881	Wärmebildkamera FLIR K2	11.10.2016	0,0	5,0	0,00	0,00	0,00	0,00	0,00	0,00
	4/2040100/00884	Boden-Schauchaufwickler Rolly III mit 2 Schlauchbrücken k	09.12.2019	0,0	5,0	0,00	0,00	0,00	0,00	0,00	0,00
	4/2040100/00885	Ladegerät Netzteil f. RLS2000 inkl. Stativadapter	11.12.2019	0,0	5,0	0,00	0,00	0,00	0,00	0,00	0,00
	4/2040100/00886	RuthLee Übungspuppe	13.12.2019	0,0	5,0	0,00	0,00	0,00	0,00	0,00	0,00
	4/2040100/00890	Rollcontainer für UHPS und neue Kombizurrschiene und kl	28.12.2020	0,0	5,0	253,20	0,00	0,00	0,00	253,20	0,00
	4/2040100/00891	Fahrzeug-Rangierhilfe Feuerwehr (links und rechts)	02.12.2021	0,5	5,0	548,17	0,00	0,00	0,00	365,45	182,72
	4/2040100/00894	RFC Poly Portex Feuerlöscher	22.11.2022	1,5	5,0	1.405,20	0,00	0,00	0,00	562,08	843,12
	4/2040100/00895	Feuerweherschlammsauger HYDRA RED, Seriennummer 4:	28.11.2023	2,5	5,0	2.082,69	0,00	0,00	0,00	595,05	1.487,64
	4/2040200/03229	Hebekessensatz 10 Bar 960kN (97,9t) (Empl Fahrzeugwerk	27.02.2025	9,0	10,0	0,00	5.762,40	0,00	0,00	576,24	5.186,16
	4/2040200/00871	Laiendefibrillator Firma Edlinger	23.07.2009	0,0	5,0	0,00	0,00	0,00	0,00	0,00	0,00
	4/2040200/00918	Kastenzeile Atemschutzwerkstatt	31.12.2015	0,0	3,0	0,00	0,00	0,00	0,00	0,00	0,00
	4/4010300/00021	Notebook HP-2020-640G5-I5-DOS	18.12.2019	0,0	4,0	0,00	0,00	0,00	0,00	0,00	0,00
	4/4010400/01001	Beamer für Schulungen FW	29.08.2012	0,0	4,0	0,00	0,00	0,00	0,00	0,00	0,00
	4/4010400/01604	Motorsirene Bludesch (FW-Haus)	01.01.1987	0,0	10,0	0,00	0,00	0,00	0,00	0,00	0,00
	4/4010400/01614	1 Multifunktionsgerät Bizhub c360i Minolta Serien-Nr. AA2.	30.12.2022	0,0	3,0	352,25	0,00	0,00	0,00	352,25	0,00
	4/4010400/00866	Motorsirene Bludesch (Gewerbepark)	01.01.1994	0,0	10,0	0,00	0,00	0,00	0,00	0,00	0,00
	4/4010400/00868	Motorsirene Gais (VOGEWOSI-Wohnanlage)	14.06.2011	0,0	10,0	0,00	0,00	0,00	0,00	0,00	0,00
	4/4010400/00889	Samsung Galaxy Tab S3 3 Stk.	19.04.2018	0,0	5,0	0,00	0,00	0,00	0,00	0,00	0,00
	4/4020100/00001	Stromerzeuger Honda EU 22i, 2,2	11.12.2019	3,5	10,0	715,21	0,00	0,00	0,00	158,94	556,27
	4/4030100/00001	Kolbenkompressor EPC 630-250 ST (S-Nr. 22132) Feuerw	19.12.2018	2,5	10,0	1.496,34	0,00	0,00	0,00	427,53	1.068,81
	4/5020200/00001	Umbau Digitalfunk Feuerwehr	19.12.2025	14,5	15,0	0,00	5.411,40	0,00	0,00	180,38	5.231,02
	4/5040100/00003	Schwimmsauger S50 A 110 Modell 2016 579805753	23.07.2020	2,5	8,0	223,12	0,00	0,00	0,00	63,75	159,37
	4/5040100/00004	LED-Strahler SCANGRIP Mod. NOVA 5K - Feuerwehr	22.12.2020	2,5	8,0	320,02	0,00	0,00	0,00	91,43	228,59
	4/5040100/00005	Flutlichtstrahler Meister LED	22.12.2020	2,5	8,0	529,93	0,00	0,00	0,00	151,41	378,52
	4/6010200/01048	Bekleidung FW (2010)	14.10.2010	0,0	5,0	0,00	0,00	0,00	0,00	0,00	0,00
	4/6010200/01049	Bekleidung FW (2012)	14.05.2012	0,0	5,0	0,00	0,00	0,00	0,00	0,00	0,00
	4/6010200/01050	Bekleidung FW (2013)	30.09.2013	0,0	5,0	0,00	0,00	0,00	0,00	0,00	0,00

MVAG	Ansatz Konto	Bezeichnung	Inbetrieb- nahme	RND	ND	Buchwert 31.12.2024	Zugänge/ + Umbuchungen	Abgänge/ -	Wertaufholung+/ Wertminderung-	Abschreibung	Buchwert 31.12.2025
	4/6010200/01536	Bekleidung FW (2011)	10.02.2011	0,0	10,0	0,00	0,00	0,00	0,00	0,00	0,00
	4/6010200/03232	Feuerwehr Einsatzbekleidung	27.12.2021	0,0	1,0	0,00	0,00	0,00	0,00	0,00	0,00
	4/6020100/01035	Pumpe FOX II (Fa. Rosenbauer) (1908/2006)	12.07.2006	0,0	5,0	0,00	0,00	0,00	0,00	0,00	0,00
	4/6020100/01036	Pumpe Unilift	17.10.2011	0,0	5,0	0,00	0,00	0,00	0,00	0,00	0,00
	4/6020100/01037	Tauchpumpen Ready 2 Stk.	14.06.2013	0,0	5,0	0,00	0,00	0,00	0,00	0,00	0,00
	4/6020100/01038	Tauchpumpe Nautilus 8/1	04.07.2014	0,0	5,0	0,00	0,00	0,00	0,00	0,00	0,00
	4/6020100/01043	Atemschutzprüfgerät Dräger Testor	15.12.2010	0,0	10,0	0,00	0,00	0,00	0,00	0,00	0,00
	4/6020100/01052	Teleskopleiter	24.01.2008	0,0	10,0	0,00	0,00	0,00	0,00	0,00	0,00
	4/6020100/01054	Schlammsauger	16.06.2014	0,0	5,0	0,00	0,00	0,00	0,00	0,00	0,00
	4/6020100/01057	AIRGO AlphaBelt Pressluftatmer 9 Stk.	22.12.2014	0,0	5,0	0,00	0,00	0,00	0,00	0,00	0,00
	4/6020100/01058	SCI Flasche 9L, NLL gerades Ventil	06.02.2015	0,0	5,0	0,00	0,00	0,00	0,00	0,00	0,00
	4/6020100/01059	Ultra Elite PS-MaXX Vollmaske 18 Stk.	12.10.2015	0,0	5,0	0,00	0,00	0,00	0,00	0,00	0,00
	4/6020100/01060	Atemschutzflaschen SCI 9 l	31.05.2016	0,0	5,0	0,00	0,00	0,00	0,00	0,00	0,00
	4/6020100/01061	Reinigungsautomat Firma Hornstein	28.12.2006	0,0	5,0	0,00	0,00	0,00	0,00	0,00	0,00
	4/6020100/01063	Seilwinde	23.11.2009	0,0	5,0	0,00	0,00	0,00	0,00	0,00	0,00
	4/6020100/03231	Ausrüstung / Ausstattung TLFA 3000 AT MAN TGM 18.340	05.10.2018	2,5	10,0	20.300,60	0,00	0,00	0,00	5.800,17	14.500,43
	4/6020100/00872	Schlauchcontainer Firma Rosenbauer	16.12.2009	0,0	10,0	0,00	0,00	0,00	0,00	0,00	0,00
	4/6020100/00876	Fernglas	23.12.2009	0,0	10,0	0,00	0,00	0,00	0,00	0,00	0,00
	4/6020100/00879	Schleifkorbtrage u. Zubehör	14.12.2015	0,0	5,0	0,00	0,00	0,00	0,00	0,00	0,00
	4/6020100/00883	Mast Allzweckpumpe NP 12 Benzin	24.10.2016	0,0	5,0	0,00	0,00	0,00	0,00	0,00	0,00
	4/6020100/00885	Sicherungstrupptasche SL-lang	31.12.2016	0,0	5,0	0,00	0,00	0,00	0,00	0,00	0,00
	4/6020100/00886	Composite Flasche 6,8 ltr. - 300bar	31.12.2016	0,0	5,0	0,00	0,00	0,00	0,00	0,00	0,00
	4/6020100/00887	Hochleistungslüfter Fanergy E22	31.10.2017	0,0	5,0	0,00	0,00	0,00	0,00	0,00	0,00
	4/6020100/00888	Boden-Schlauchaufwickler ROLLY III mit Abziehilfe	30.11.2017	0,0	5,0	0,00	0,00	0,00	0,00	0,00	0,00
	4/6020100/00891	CTS Flasche 9 l, NLL mit geradem Ventil	31.05.2018	0,0	5,0	0,00	0,00	0,00	0,00	0,00	0,00
	4/6020100/00892	Nebellöschsystem Fox-X Extension-Set mit Alubox (NLS-F)	31.07.2018	0,0	5,0	0,00	0,00	0,00	0,00	0,00	0,00
	4/6020100/00893	LED Beleuchtungssystem RLS2000, Aufladbar 12/24 V + L	20.08.2018	0,0	5,0	0,00	0,00	0,00	0,00	0,00	0,00
	4/6020100/00942	Palettenregal 3500x2700x1100	20.10.2015	0,0	7,0	0,00	0,00	0,00	0,00	0,00	0,00
	4/9010100/00890	Flutlichtstrahler Meister LED 180 AC, 180 Watt, 23.100 Lun	30.04.2018	0,0	5,0	0,00	0,00	0,00	0,00	0,00	0,00
	211000	Volksschulen				84.569,14	4.888,80	0,00	0,00	27.208,90	62.249,04
	4/2010100/00919	Regale, Schränke	01.01.1998	0,0	10,0	0,00	0,00	0,00	0,00	0,00	0,00
	4/2010100/00935	Regal Turnsaal	27.07.2015	0,0	10,0	33,37	0,00	0,00	0,00	33,37	0,00
	4/2010100/00936	Erstausstattung	20.08.2019	3,5	10,0	11.606,36	0,00	0,00	0,00	2.579,19	9.027,17
	4/2010100/00938	lose Möbel Fa. Reiter Design	31.08.2019	3,5	10,0	3.532,30	0,00	0,00	0,00	784,96	2.747,34
	4/2010100/00943	Möbel lose Fa. Piller Schul- u. Objekteinrichtung GmbH	02.09.2019	3,5	10,0	382,52	0,00	0,00	0,00	85,00	297,52
	4/2010100/00955	Sportgerätesystemschränk "A" grau 1200x1900x510 mm m	16.06.2020	0,0	5,0	0,00	0,00	0,00	0,00	0,00	0,00
	4/2010100/00957	Lehrmittelschränk - Schiebetürschränk 87205-S 150/54/97,	28.09.2021	5,5	10,0	591,08	0,00	0,00	0,00	90,94	500,14
	4/2010100/00958	Quadratisch 1801C 20 Stk. und Schülerstuhl 4620K 20 Stk	04.07.2022	6,5	10,0	4.606,95	0,00	0,00	0,00	614,26	3.992,69

MVAG	Ansatz Konto	Bezeichnung	Inbetrieb- nahme	RND	ND	Buchwert 31.12.2024	Zugänge/ + Umbuchungen	Abgänge/ -	Wertaufholung+/ Wertminderung-	Abschreibung	Buchwert 31.12.2025
	4/2010100/00961	2 Reinigungswagen Equipe Toolbox	23.12.2022	0,5	4,0	1.346,40	0,00	0,00	0,00	897,60	448,80
	4/2010100/00963	1 Reinigungswagen Equipe Toolbox Reinigungsfachmarkt I	23.03.2023	1,0	4,0	1.074,53	0,00	0,00	0,00	537,27	537,26
	4/2010100/00964	Möblierung (Tische, Stühle, Aufbewahrungsbox) Deutschfö	07.11.2023	7,5	10,0	7.546,73	0,00	0,00	0,00	887,85	6.658,88
	4/2010100/00965	Garderobenumbau Volksschule	06.05.2025	10,0	10,0	0,00	4.888,80	0,00	0,00	4.888,80	0,00
	4/2020200/00922	Archivregale für Archiv "Carmen" - Teil 2	22.08.2012	0,0	10,0	0,00	0,00	0,00	0,00	0,00	0,00
	4/2020200/00933	Bioswing Hocker mit Lehne KuLe für Volksschule - Firma V	18.11.2014	0,0	10,0	0,00	0,00	0,00	0,00	0,00	0,00
	4/2020200/00934	3 Stk. Pinnwände VS	31.12.2014	0,0	10,0	0,00	0,00	0,00	0,00	0,00	0,00
	4/2020200/00936	Übernahme GIG / Einrichtung	30.06.2015	0,0	6,0	0,00	0,00	0,00	0,00	0,00	0,00
	4/2020200/00937	Vorhangschienen und Vorhang VS Südseitig im 1. OG	31.03.2017	0,0	1,0	0,00	0,00	0,00	0,00	0,00	0,00
	4/2020200/00974	Hobelbänke Buche massiv 4 Stk.	02.08.2019	3,5	10,0	2.933,98	0,00	0,00	0,00	652,00	2.281,98
	4/2020200/00983	Stahlteile Beerengarten Volksschule Bludesch	09.09.2021	5,5	10,0	2.045,42	0,00	0,00	0,00	314,68	1.730,74
	4/2020200/00985	Vorhan und Raffrollos Verdunkelung Dirkektion VS	20.11.2021	5,5	10,0	1.614,61	0,00	0,00	0,00	248,40	1.366,21
	4/2020200/00986	Schrank für Lehrmittel VS (Aufsatzschrank 87311-S 150/49	02.12.2021	5,5	10,0	654,52	0,00	0,00	0,00	100,70	553,82
	4/2020200/00989	1 Rückensauger Boostix Akku samt Zubehör Serien-Nr. 111	13.12.2022	1,5	5,0	505,74	0,00	0,00	0,00	202,30	303,44
	4/2020200/00991	Raffrollo für Konferenzraum u. Gang (Beschattung Lehrerci	14.03.2023	7,0	10,0	1.685,56	0,00	0,00	0,00	210,70	1.474,86
	4/4010100/01542	Server VS Bludesch (2019) 31787529 UV (bestehend aus	16.04.2019	0,0	7,0	603,61	0,00	0,00	0,00	603,61	0,00
	4/4010300/00017	PC Volksschule 30 HP Probook 650 G5, ACP	30.09.2019	0,0	4,0	0,00	0,00	0,00	0,00	0,00	0,00
	4/4010300/00020	Microsoft Surface Go - EDU mit Zubehör	12.12.2019	0,0	4,0	0,00	0,00	0,00	0,00	0,00	0,00
	4/4010400/01017	De Longhi Klimagerät Wasser-Luft System PAC WE128 (V	30.06.2018	0,0	5,0	0,00	0,00	0,00	0,00	0,00	0,00
	4/4010400/01045	Schneidemaschine Hebel 567 Volksschule	20.10.2015	0,0	7,0	0,00	0,00	0,00	0,00	0,00	0,00
	4/4010400/01605	HP Enterprise Office Connect	21.06.2019	0,0	5,0	0,00	0,00	0,00	0,00	0,00	0,00
	4/4010400/01606	Kopierer bizhub C360i SerienNr. AA2J021003848	02.09.2019	0,0	5,0	0,00	0,00	0,00	0,00	0,00	0,00
	4/4010400/01609	Interaktive Display, CT 86" Plus Mobil UV	28.01.2020	2,0	8,0	34.685,65	0,00	0,00	0,00	11.561,88	23.123,77
	4/4010400/01612	Interaktives Display Smart GX186 auf Rollstativ samt Zube	07.09.2022	4,5	8,0	2.752,86	0,00	0,00	0,00	500,52	2.252,34
	4/4080100/01030	Scheuermaschine Firma Rala	15.05.2009	0,0	4,0	0,00	0,00	0,00	0,00	0,00	0,00
	4/4080100/01034	Tennant T2 Scheuersaugmaschine VS	31.03.2016	0,0	4,0	0,00	0,00	0,00	0,00	0,00	0,00
	4/5040100/00014	Cleanfix Sprühextraktionsmaschine	16.12.2021	3,5	8,0	528,68	0,00	0,00	0,00	117,48	411,20
	4/5040300/00931	Bodenmatte Volksschule - Firma Walser (2507/2009)	05.10.2009	0,0	5,0	0,00	0,00	0,00	0,00	0,00	0,00
	4/5060200/00943	SMART GX186 SET MOBIL - GX186-V3 86" interactive dis	04.12.2024	3,5	5,0	5.838,27	0,00	0,00	0,00	1.297,39	4.540,88
	4/5080200/00946	Philips Kaffeevollautomat EP5314/10	31.08.2019	0,0	4,0	0,00	0,00	0,00	0,00	0,00	0,00
	4/8010200/00938	Nähmaschine Volksschule - Firma Malin Magnus	24.09.2010	0,0	3,0	0,00	0,00	0,00	0,00	0,00	0,00
	232000	Schülerbetreuung (KinderCampus)				8.564,49	0,00	0,00	0,00	1.221,98	7.342,51
	4/2010100/00939	lose Möbel Fa. Reiter Design	31.08.2019	3,5	10,0	1.626,06	0,00	0,00	0,00	361,35	1.264,71
	4/2010100/00944	Möbel lose Fa. Piller Schul- u. Objekteinrichtung GmbH	02.09.2019	3,5	10,0	176,10	0,00	0,00	0,00	39,13	136,97
	4/2020200/00975	Erstausstattung Küche Schülerbetreuung	04.09.2019	0,0	3,0	0,00	0,00	0,00	0,00	0,00	0,00
	4/2020200/00982	Essbereich Tische Erwachsene Ger 2 Stk.	21.12.2020	4,5	10,0	597,30	0,00	0,00	0,00	108,60	488,70
	4/2020200/00993	Sonnenschirm Campus Bludesch Gastroschirm Facil 90 Pl	02.10.2024	8,5	10,0	4.848,79	0,00	0,00	0,00	510,40	4.338,39
	4/4010300/00011	HP ProBook 650	18.06.2019	0,0	4,0	0,00	0,00	0,00	0,00	0,00	0,00

MVAG	Ansatz Konto	Bezeichnung	Inbetrieb- nahme	RND	ND	Buchwert 31.12.2024	Zugänge/ + Umbuchungen -	Abgänge/ -	Wertaufholung+/ Wertminderung-	Abschreibung	Buchwert 31.12.2025
	4/4080100/01040	Nass-Abfallkühler Campus Küche	20.07.2021	5,5	10,0	1.316,24	0,00	0,00	0,00	202,50	1.113,74
	4/5080200/00950	Liebherr NoFrost Gefrierschrank GN5215	07.02.2020	0,0	5,0	0,00	0,00	0,00	0,00	0,00	0,00
	240000	Kindergarten Bludesch				16.124,55	0,00	0,00	0,00	4.507,68	11.616,87
	4/2010100/00924	Schrank Kindergarten Bludesch - Fa. Pfefferkorn (760/2001	01.01.2001	0,0	10,0	0,00	0,00	0,00	0,00	0,00	0,00
	4/2010100/00925	Regal Kindergarten Bludesch - Firma Pfefferkorn (489)	28.02.2005	0,0	10,0	0,00	0,00	0,00	0,00	0,00	0,00
	4/2010100/00940	lose Möbel Fa. Reiter Design	31.08.2019	3,5	10,0	4.770,02	0,00	0,00	0,00	1.060,00	3.710,02
	4/2010100/00945	Möbel lose Fa. Piller Schul- u. Objekteinrichtung GmbH	02.09.2019	3,5	10,0	516,57	0,00	0,00	0,00	114,79	401,78
	4/2010100/00948	Ausstattung Gruppenraum 1	09.10.2019	0,0	5,0	0,00	0,00	0,00	0,00	0,00	0,00
	4/2010100/00949	Ausstattung Gruppenraum 2	09.10.2019	0,0	5,0	0,00	0,00	0,00	0,00	0,00	0,00
	4/2010100/00950	Ausstattung Gruppenraum 3	09.10.2019	0,0	5,0	0,00	0,00	0,00	0,00	0,00	0,00
	4/2010100/00951	Ausstattung Gruppenraum 4	09.10.2019	0,0	5,0	0,00	0,00	0,00	0,00	0,00	0,00
	4/2010100/00952	Ausstattung Gruppenraum groß	09.10.2019	0,0	5,0	0,00	0,00	0,00	0,00	0,00	0,00
	4/2010100/00953	Erstausrüstung - Tische u. Stühle Kiga u. Kibe	19.11.2019	1,0	7,0	1.809,27	0,00	0,00	0,00	904,64	904,63
	4/2010100/00956	2 Stk. Eigentumsladenschrank 10	28.07.2020	0,0	5,0	86,76	0,00	0,00	0,00	86,76	0,00
	4/2010100/00959	1 Reinigungswagen Equipe Toolbox	23.12.2022	0,5	4,0	561,00	0,00	0,00	0,00	374,00	187,00
	4/2020200/00978	Plissee Verdunkler Campus Kiga-Anteil (Schlafräume, Leit.	30.09.2020	4,5	10,0	478,53	0,00	0,00	0,00	87,01	391,52
	4/2020200/00987	Sonnenschirm groß Campus Bludesch (Gastroschirm Facil	27.12.2021	5,5	10,0	3.086,89	0,00	0,00	0,00	474,91	2.611,98
	4/4010300/00010	HP ProBook 650	18.06.2019	4,0	4,0	0,00	0,00	0,00	0,00	0,00	0,00
	4/4010300/00014	HP ProBook 650	18.06.2019	0,0	4,0	0,00	0,00	0,00	0,00	0,00	0,00
	4/4010300/00015	HP Pro Desk 600	18.06.2019	0,0	4,0	0,00	0,00	0,00	0,00	0,00	0,00
	4/4010300/00004	Acer B246HLymdpr 61 cm - 2. Stk. Bildschirme Kindergarte	11.06.2019	0,0	4,0	0,00	0,00	0,00	0,00	0,00	0,00
	4/4010300/00009	2 PC Micro	18.06.2019	4,0	4,0	0,00	0,00	0,00	0,00	0,00	0,00
	4/4010400/01607	Kopierer, bizhub C360i SerNr. AA2J021004379	02.09.2019	0,0	5,0	0,00	0,00	0,00	0,00	0,00	0,00
	4/4010400/01615	Infomonitor/Infoscreen für Campus / 1 Samsung QU43R Di	30.12.2022	1,5	5,0	1.303,91	0,00	0,00	0,00	521,56	782,35
	4/4080100/01041	Einscheibenmaschine FM400L Nilfisk, Serial-Nr. 20221314	03.01.2023	2,0	5,0	932,91	0,00	0,00	0,00	310,97	621,94
	4/5040300/01544	Kinderküche (Campus - Kindergarten)	01.09.2019	3,5	10,0	185,62	0,00	0,00	0,00	41,25	144,37
	4/5040300/01545	Kostümgarderobe (Campus - Kindergarten)	01.09.2019	3,5	10,0	220,88	0,00	0,00	0,00	49,08	171,80
	4/5040300/01546	Sprungkasten "Original" 5-tlg. mit Schwenk u. Rollvorrichtu	18.12.2019	3,5	10,0	384,37	0,00	0,00	0,00	85,42	298,95
	4/5040300/00950	Dreirad Kiga Bludesch (Firma Olifu)	26.11.2013	0,0	5,0	0,00	0,00	0,00	0,00	0,00	0,00
	4/5040300/00954	Weichbodenmatte 300x200x30	11.06.2015	0,0	5,0	0,00	0,00	0,00	0,00	0,00	0,00
	4/5040400/00956	Musikinstrument Fa. Meier	08.10.2002	0,0	5,0	0,00	0,00	0,00	0,00	0,00	0,00
	4/5080200/00947	Miele Waschmaschine PWM 908, Markant Handels GmbH	30.09.2019	3,5	10,0	1.787,82	0,00	0,00	0,00	397,29	1.390,53
	5/2010100/01091	Mehrzweckschränke (2011)	03.08.2011	0,0	10,0	0,00	0,00	0,00	0,00	0,00	0,00
	5/5080200/01111	Geschirrspüler (2011)	16.03.2011	0,0	5,0	0,00	0,00	0,00	0,00	0,00	0,00
	240100	Kindergarten am Sunnabühel				2.277,06	0,00	0,00	0,00	993,02	1.284,04
	2/5040300/00801	Federwippe Flugzeug - Firma Linsbauer (2012)	02.07.2012	0,0	5,0	0,00	0,00	0,00	0,00	0,00	0,00
	3/4010400/01545	Videoüberwachungsanlage Kindergarten am Sunnabühel	28.05.2009	0,0	8,0	0,00	0,00	0,00	0,00	0,00	0,00
	4/2010100/00960	1 Reinigungswagen Equipe Toolbox	23.12.2022	0,5	4,0	561,00	0,00	0,00	0,00	374,00	187,00

MVAG	Ansatz Konto	Bezeichnung	Inbetrieb- nahme	RND	ND	Buchwert 31.12.2024	Zugänge/ + Umbuchungen	Abgänge/ -	Wertaufholung+/ Wertminderung-	Abschreibung	Buchwert 31.12.2025
	4/2020200/00926	Schrankgarnitur (2 Schränke) Kindergarten am Sunnabühe	01.01.2000	0,0	10,0	0,00	0,00	0,00	0,00	0,00	0,00
	4/2020200/00932	Einrichtung Gruppenräume Kiga am Sunnabühel	01.01.2000	0,0	10,0	0,00	0,00	0,00	0,00	0,00	0,00
	4/4010300/00022	fink Terminal ZHW - Zeiterfassungsterminal	10.02.2020	0,0	4,0	0,00	0,00	0,00	0,00	0,00	0,00
	4/4109000/00001	Husqvarna Automower 315X (202307737/19037790) Kindr	25.05.2021	1,0	6,0	760,00	0,00	0,00	0,00	380,00	380,00
	4/5040300/01541	Balkenwippe Leo (B03080 - Fritz Friedrich) Kindergarten ar	15.03.2019	3,0	10,0	282,26	0,00	0,00	0,00	70,57	211,69
	4/5040300/01543	Sonnensegel Stoff Soltis 92, 4 Steher Verz.	07.06.2019	3,0	10,0	673,80	0,00	0,00	0,00	168,45	505,35
	4/5040400/00951	ORFF-Studio / ORFF-Instrumente (Fa. Meier)	01.01.2000	0,0	10,0	0,00	0,00	0,00	0,00	0,00	0,00
	4/5080200/00944	Geschirrspüler Kiga Gais	29.06.2006	0,0	5,0	0,00	0,00	0,00	0,00	0,00	0,00
	5/4010400/01006	Kopierer Konica Minolta bizhub C368 Kiga a. S.	24.08.2018	0,0	3,0	0,00	0,00	0,00	0,00	0,00	0,00
	5/5040300/01543	Sandkasten- und Brunnenabdeckung	10.12.2012	0,0	10,0	0,00	0,00	0,00	0,00	0,00	0,00
	5/5040300/00952	Spielturm Kiga Gais (Fa. ABO - 2014)	03.09.2014	0,0	5,0	0,00	0,00	0,00	0,00	0,00	0,00
	5/5040300/00953	Doppelschaukel Mezzo	07.04.2015	0,0	5,0	0,00	0,00	0,00	0,00	0,00	0,00
	5/5040300/00955	Weidehütten 3tlg. Kiga am Sunnab.	25.04.2016	0,0	5,0	0,00	0,00	0,00	0,00	0,00	0,00
	5/5040400/01546	Musikinstrument Kindergarten am Sunnabühel - Firma Meie	01.01.1999	0,0	20,0	0,00	0,00	0,00	0,00	0,00	0,00
	240200	Kleinkindbetreuung (KinderCampus)				16.995,19	1.668,90	0,00	0,00	4.484,43	14.179,66
	4/2010100/00941	lose Möbel Fa. Reiter Design	31.08.2019	3,5	10,0	6.761,39	0,00	0,00	0,00	1.502,53	5.258,86
	4/2010100/00946	Möbel lose Fa. Piller Schul- u. Objekteinrichtung GmbH	02.09.2019	3,5	10,0	732,22	0,00	0,00	0,00	162,72	569,50
	4/2010100/00954	Erstausstattung - Tische u. Stühle Kiga u. Kibe	19.11.2019	1,0	7,0	1.809,27	0,00	0,00	0,00	904,64	904,63
	4/2010100/00962	1 Reinigungswagen Equipe Toolbox Reinigungsfachmarkt I	23.03.2023	1,0	4,0	895,44	0,00	0,00	0,00	447,72	447,72
	4/2020200/00976	Überzüge Kunstleder Matten Snoezele-Raum	21.10.2019	0,0	4,0	0,00	0,00	0,00	0,00	0,00	0,00
	4/2020200/00979	Plissee Verdunkler Campus KiBe-Anteil (Schlafräume, Leit	30.09.2020	4,5	10,0	478,52	0,00	0,00	0,00	87,00	391,52
	4/2020200/00981	Eigentumsladenschrank 10 - 420315 (2 Stk.) (17.12.2020)	18.12.2020	4,5	10,0	495,69	0,00	0,00	0,00	90,13	405,56
	4/2020200/00984	Feuerschale Campus	02.12.2021	0,0	1,0	0,00	0,00	0,00	0,00	0,00	0,00
	4/2020200/00990	1 Stk. Eigentumsladenschrank 20 inkl. 20 Laden, Vollholz A	19.12.2022	6,5	10,0	846,48	0,00	0,00	0,00	112,86	733,62
	4/2020200/00994	Garderobenwagen Kleinkindbetreuung Taschenwagen Yun	21.11.2025	9,5	10,0	0,00	1.668,90	0,00	0,00	115,16	1.553,74
	4/4010300/00016	Zeiterfassung Neu Campus	26.08.2019	0,0	4,0	0,00	0,00	0,00	0,00	0,00	0,00
	4/4010300/00003	Acer B246HLymdpr 61 cm - 2. Stk. Bildschirme Campus Le	11.06.2019	0,0	4,0	0,00	0,00	0,00	0,00	0,00	0,00
	4/4010300/00006	HP Pro Desk 600, Campus Leitung	18.06.2019	0,0	4,0	0,00	0,00	0,00	0,00	0,00	0,00
	4/5040100/00006	Akkustaubsauger Nilfisk GD5	22.03.2021	3,0	8,0	596,90	0,00	0,00	0,00	149,23	447,67
	4/5040100/00007	KÄRCHER KM 70/20 C 288 1517-1070 Kehrmaschine "Prc	03.03.2021	3,0	8,0	260,00	0,00	0,00	0,00	65,00	195,00
	4/5070100/01003	Alcatel Oxo Conenect (Telefonanlage Campus)	30.10.2019	0,0	5,0	0,00	0,00	0,00	0,00	0,00	0,00
	4/5080200/00948	Miele Waschmaschine PWM 908 LW, Markant Handels Grr	30.09.2019	3,5	10,0	1.787,82	0,00	0,00	0,00	397,29	1.390,53
	4/5080200/00949	Miele PDR 908HP Wärmepumpentrockner, Markant Hande	30.09.2019	3,5	10,0	1.337,56	0,00	0,00	0,00	297,24	1.040,32
	4/5090300/00001	Gerätehaus Campus	19.10.2021	5,5	10,0	993,90	0,00	0,00	0,00	152,91	840,99
	262000	Sportplätze				4.461,94	0,00	0,00	0,00	1.487,31	2.974,63
	4/5040300/00946	Jugendfußballtor-Set inkl. Netz grün (2058/2015)	22.06.2015	0,0	7,0	0,00	0,00	0,00	0,00	0,00	0,00
	4/5060200/00942	Videoüberwachung Freizeitplatz, 4 Stk. Megapixel Starlight	29.03.2023	2,0	5,0	4.461,94	0,00	0,00	0,00	1.487,31	2.974,63

MVAG	Ansatz Konto	Bezeichnung	Inbetrieb- nahme	RND	ND	Buchwert 31.12.2024	Zugänge/ + Umbuchungen -	Abgänge/	Wertaufholung+/ Wertminderung-	Abschreibung	Buchwert 31.12.2025
	262100	Sportplätze Gais				0,00	2.290,54	0,00	0,00	229,05	2.061,49
	4/5040300/01548	Ballfangnetz inkl. Pfosten (Sportastic 2025)	17.03.2025	9,0	10,0	0,00	2.290,54	0,00	0,00	229,05	2.061,49
	273000	Volksbüchereien				8.934,36	0,00	0,00	0,00	1.985,41	6.948,95
	4/2010100/00937	Erstausstattung	20.08.2019	3,5	10,0	7.126,31	0,00	0,00	0,00	1.583,62	5.542,69
	4/2010100/00942	lose Möbel Fa. Reiter Design	31.08.2019	3,5	10,0	1.631,39	0,00	0,00	0,00	362,53	1.268,86
	4/2010100/00947	Möbel lose Fa. Pillar Schul- u. Objekteinrichtung GmbH	02.09.2019	3,5	10,0	176,66	0,00	0,00	0,00	39,26	137,40
	4/4010300/00012	HP ProBook 650	18.06.2019	0,0	4,0	0,00	0,00	0,00	0,00	0,00	0,00
	4/4010300/00013	HP Pro Desk 600	18.06.2019	0,0	4,0	0,00	0,00	0,00	0,00	0,00	0,00
	4/4010300/00005	Acer B246HLymdpr 61 cm - 1. Stk. Bildschirme Bücherei	11.06.2019	0,0	4,0	0,00	0,00	0,00	0,00	0,00	0,00
	323000	Einrichtungen der darstellenden Kunst				5.921,25	0,00	0,00	0,00	1.820,56	4.100,69
	5/2010100/01116	Bestuhlung KellerTheaterBlumenegg	28.11.2017	1,5	10,0	2.268,31	0,00	0,00	0,00	907,32	1.360,99
	5/2020200/01136	Vorhang und Vorhangschienen Kellertheater Lampenfieber	04.04.2019	3,0	10,0	308,94	0,00	0,00	0,00	77,24	231,70
	5/5090400/00001	Beleuchtung u. Steuerung Kellertheater Lampenfieber (Erw)	16.04.2019	3,0	10,0	3.344,00	0,00	0,00	0,00	836,00	2.508,00
	363000	Altstadterhaltung und Ortsbildpflege				405,13	0,00	0,00	0,00	226,87	178,26
	4/1050500/01064	Sitzbank Valentino 2 Stk. 2018	25.07.2018	0,5	8,0	243,08	0,00	0,00	0,00	162,05	81,03
	4/1050500/01529	Sitzbank Valentino 6 Stk. 2013	09.07.2013	0,0	10,0	0,00	0,00	0,00	0,00	0,00	0,00
	4/1050500/01530	Sitzbank Valentino 5 Stk. 2014	14.05.2014	0,0	10,0	0,00	0,00	0,00	0,00	0,00	0,00
	4/1050500/01531	Sitzbank Valentino 3 Stk. 2015	28.05.2015	0,0	10,0	0,00	0,00	0,00	0,00	0,00	0,00
	4/1050500/01532	Sitzbank Valentino 1 Stk. 2017	31.12.2017	1,5	10,0	162,05	0,00	0,00	0,00	64,82	97,23
	617000	Bauhöfe				0,00	0,00	0,00	0,00	0,00	0,00
	4/4080100/01035	Akku-Laubbläser EGO LB 6000 E	25.09.2019	0,0	5,0	0,00	0,00	0,00	0,00	0,00	0,00
	4/4080100/01036	Akku-Laubbläser EGO LB 5300 E	25.09.2019	0,0	5,0	0,00	0,00	0,00	0,00	0,00	0,00
	4/4080100/01037	Akku-Freischneider EGO ST 1530 E	25.09.2019	0,0	5,0	0,00	0,00	0,00	0,00	0,00	0,00
	4/4080100/01038	Akku-Antriebsmäher EGO LM 2014E-SP inkl. Schnellladeg	25.09.2019	0,0	5,0	0,00	0,00	0,00	0,00	0,00	0,00
	4/4080100/01039	Akku EGO 2.5 Ah	25.09.2019	0,0	5,0	0,00	0,00	0,00	0,00	0,00	0,00
	4/5040100/00015	Motorsäge HUSQVARNA 560 XPG (W0086)	14.02.2022	8,0	8,0	0,00	0,00	0,00	0,00	0,00	0,00
	4/5040100/00002	Just Industrie Alu Schiebeleiter 2-teilig	04.12.2019	0,0	4,0	0,00	0,00	0,00	0,00	0,00	0,00
	5/5040100/01553	Akku-Heckenschere EGO HT 6500E mit EGO Batterie rück	23.09.2020	2,5	8,0	0,00	0,00	0,00	0,00	0,00	0,00
	5/5090300/01161	Container (Sammlung Fahrräder)	03.02.2015	0,0	4,0	0,00	0,00	0,00	0,00	0,00	0,00
	649000	Straßenverkehr				0,00	0,00	0,00	0,00	0,00	0,00
	4/5050100/00965	Geschwindigkeitsmessgerät (Radargerät)	21.08.2009	0,0	10,0	0,00	0,00	0,00	0,00	0,00	0,00
	815000	Park- und Gartenanlagen, Kinderspielplätze				3.955,87	0,00	0,00	0,00	758,06	3.197,81
	4/5040300/01540	Vogelnestschaukel Firma ABO (2011)	29.09.2011	0,0	10,0	0,00	0,00	0,00	0,00	0,00	0,00
	4/5040300/01542	Nestkorb DM 120 cm (H1126-1 - Fritz Friedrich) Öffentliche	15.03.2019	3,0	10,0	569,28	0,00	0,00	0,00	142,32	426,96
	4/5040300/01547	Wasserpumpe mit Handradbetrieb aus Edelstahl	20.08.2020	4,5	10,0	3.386,59	0,00	0,00	0,00	615,74	2.770,85

MVAG	Ansatz Konto	Bezeichnung	Inbetrieb- nahme	RND	ND	Buchwert 31.12.2024	Zugänge/ + Umbuchungen -	Abgänge/ -	Wertaufholung+/ Wertminderung-	Abschreibung	Buchwert 31.12.2025
	850000	Betriebe der Wasserversorgung				6.159,27	1.983,50	422,00	0,00	1.809,15	5.911,62
	5/4010100/00002	Server Wasserversorgung (2019)	26.07.2019	0,5	7,0	1.266,00	0,00	422,00	0,00	844,00	0,00
	5/4010400/01082	Durchflussmessgerät IDM Firma Schubert (2008)	29.05.2008	0,0	5,0	0,00	0,00	0,00	0,00	0,00	0,00
	5/4010400/01083	Luftentfeuchter Stielow (2010) Stufenpumpwerk	15.11.2010	0,0	10,0	0,00	0,00	0,00	0,00	0,00	0,00
	5/4010400/01085	Luftentfeuchter Stielow (2011) HB Bludesch alt	03.08.2011	0,0	10,0	0,00	0,00	0,00	0,00	0,00	0,00
	5/4010400/01088	Luftentfeuchter Stielow (2015) Airdry 4 - HB Bludesch neu	17.11.2015	0,0	5,0	0,00	0,00	0,00	0,00	0,00	0,00
	5/4010400/01132	Stielow Luftentfeuchter Handydry TG 20 P - Wasserwerk	25.03.2024	6,0	8,0	2.047,50	0,00	0,00	0,00	292,50	1.755,00
	5/4080100/01143	STIELOW-Luftentfeuchter TG 20 P Typ Handydry 27.HD14	08.04.2025	9,0	10,0	0,00	1.983,50	0,00	0,00	198,35	1.785,15
	5/5040100/01555	Leckortungsgerät (Gerätekauf zusammen mit Blumenegg)	27.06.2023	5,0	8,0	2.845,77	0,00	0,00	0,00	474,30	2.371,47
	852000	Betriebe der Abfallbeseitigung				0,00	0,00	0,00	0,00	0,00	0,00
	5/1090400/01164	Transponder-Lesegerät Papiercontainer	18.12.2017	0,0	3,0	0,00	0,00	0,00	0,00	0,00	0,00
	5/1090600/01159	Papiertonnen Erstbestückung Gemeinde - Fa. Europlast (2016)	25.02.2013	0,0	10,0	0,00	0,00	0,00	0,00	0,00	0,00
	5/1090600/01163	Müllcontainer 1100 ltr. verzinkt (2016)	30.05.2016	0,0	4,0	0,00	0,00	0,00	0,00	0,00	0,00
	853000	Betrieb von Wohn- und Geschäftsgebäuden				0,00	0,00	0,00	0,00	0,00	0,00
	4/4080100/01033	Scheuersaugmaschine Firma Rala (1738/2010)	17.06.2010	0,0	10,0	0,00	0,00	0,00	0,00	0,00	0,00
	5/2010100/01092	Schrank Hauptstr. 14 (1997) (Firma Pfefferkorn)	01.01.1997	0,0	10,0	0,00	0,00	0,00	0,00	0,00	0,00
	5/2020200/01115	Rednerpult Fa. Topdeg (2007)	26.11.2007	0,0	10,0	0,00	0,00	0,00	0,00	0,00	0,00
	5/5070100/01117	Funkmikrofonanlage Krone Fa. AMP (1009/2003)	16.04.2003	0,0	6,7	0,00	0,00	0,00	0,00	0,00	0,00
	5/5070100/01549	Mackie Mischpult für Krone - Firma AMP (1010/2003)	16.04.2003	0,0	5,0	0,00	0,00	0,00	0,00	0,00	0,00
	5/5070100/01550	RA-Rack zu Funkmikrofonanlage Firma AMP (1479/2003)	04.06.2003	0,0	5,0	0,00	0,00	0,00	0,00	0,00	0,00
	853100	Betrieb von Mehrzweckgebäuden				0,00	0,00	0,00	0,00	0,00	0,00
	5/2010100/01103	Teeküche	18.12.2003	0,0	10,0	0,00	0,00	0,00	0,00	0,00	0,00
	5/5080200/01112	Geschirrspüler Hotzenplotz Fa. E-Werk Frastanz (2010)	28.04.2010	0,0	5,0	0,00	0,00	0,00	0,00	0,00	0,00
	853200	Betrieb von Wohn- und Geschäftsgebäude Farbgasse				4.380,21	0,00	0,00	0,00	1.188,12	3.192,09
	5/2010100/01096	Schrank Kursraum - Fa. Pfefferkorn (2479/1999)	01.01.1999	0,0	10,0	0,00	0,00	0,00	0,00	0,00	0,00
	5/2020200/01104	Kücheneinrichtung (1994)	01.01.1994	0,0	5,0	0,00	0,00	0,00	0,00	0,00	0,00
	5/2020200/01137	Elternberatung Wärmestrahler Ceratherm	06.04.2020	4,0	10,0	2.310,00	0,00	0,00	0,00	462,00	1.848,00
	5/4070100/00001	Husqvarna Automower 310	13.11.2019	0,0	5,0	0,00	0,00	0,00	0,00	0,00	0,00
	5/5040100/01550	Hako Scrubmaster B30 CL Scheuersaugmaschine	03.10.2019	1,5	8,0	1.423,42	0,00	0,00	0,00	569,37	854,05
	5/5055100/00001	Säuglingswaage seca inkl. Messstab	11.11.2019	3,5	10,0	441,74	0,00	0,00	0,00	98,16	343,58
	5/5080200/01105	Küchengeräte Kursraum Bludesch - Firma Reiter-Moosbrug	01.01.1994	0,0	5,0	0,00	0,00	0,00	0,00	0,00	0,00
	5/5080200/01106	Küchengeräte Kursraum Bludesch - Firma Reiter (1995)	01.01.1995	0,0	5,0	0,00	0,00	0,00	0,00	0,00	0,00
	5/5080200/01115	Kühlschrank LIEBH+ IKS 1624 - WOGÉ "Farbgasse 10a"	21.08.2018	2,5	10,0	205,05	0,00	0,00	0,00	58,59	146,46
	5/9010100/01120	Leinwand Kursraum Bludesch - Firam Winsauer (1915/1995)	01.01.1994	0,0	5,0	0,00	0,00	0,00	0,00	0,00	0,00
	853300	Betrieb von Wohn- und Geschäftsgebäude Gais				283,32	0,00	0,00	0,00	80,95	202,37
	4/2020300/00969	2 Stk. Bilder Atelier Goggo Kiga Gais (556/2000)	01.01.2000	0,0	10,0	0,00	0,00	0,00	0,00	0,00	0,00

MVAG	Ansatz Konto	Bezeichnung	Inbetrieb- nahme	RND	ND	Buchwert 31.12.2024	Zugänge/ + Umbuchungen	Abgänge/ -	Wertaufholung+/ Wertminderung-	Abschreibung	Buchwert 31.12.2025
	5/2010100/01097	Schrank Kursraum Gais - Fa. Pfefferkorn (1226/2000)	01.01.2000	0,0	10,0	0,00	0,00	0,00	0,00	0,00	0,00
	5/2020200/01107	Kücheneinrichtung WOGÉ Gais - Fa. Frick (3256/2000)	01.01.2000	0,0	5,0	0,00	0,00	0,00	0,00	0,00	0,00
	5/2020200/01118	Videoüberwachung WOGÉ Gais - Fa. Pfaff (2009)	12.11.2009	0,0	5,0	0,00	0,00	0,00	0,00	0,00	0,00
	5/2020300/01119	Bildwand Kursraum Gais - Fa. Schweizer Pilger (401/2000)	01.01.2000	0,0	5,0	0,00	0,00	0,00	0,00	0,00	0,00
	5/4080100/01142	Putzmaschine WOGÉ Gais - Fa. Heizbösch (2000)	01.01.2000	0,0	5,0	0,00	0,00	0,00	0,00	0,00	0,00
	5/5080200/01113	Geschirrspüler Kursraum Gais - Fa. EWF (2008)	18.04.2008	0,0	5,0	0,00	0,00	0,00	0,00	0,00	0,00
	5/5080200/01116	Geschirrspüler Miele G4203 WOGÉ "Am Bühel 4"	13.09.2018	2,5	10,0	283,32	0,00	0,00	0,00	80,95	202,37
1028	Geleistete Anzahlungen für Anlagen und Anlagen in Bau					3.085.942,66	92.405,69	0,00	0,00	0,00	3.178.348,35
	639000	Sonstige Einrichtungen und Massnahmen				3.085.942,66	7.450,00	0,00	0,00	0,00	3.093.392,66
	2/1080700/00001	Hochwasserschutz Montjola Thüringen - Bludesch				3.085.942,66	7.450,00	0,00	0,00	0,00	3.093.392,66
	853501	Wohn- und Geschäftsgebäude "Krone NEU" - Arztordination				0,00	37.792,97	0,00	0,00	0,00	37.792,97
	3/1070100/03269	Krone NEU - Arztordination				0,00	37.792,97	0,00	0,00	0,00	37.792,97
	853502	Wohn- und Geschäftsgebäude "Krone NEU" - Saal				0,00	47.162,72	0,00	0,00	0,00	47.162,72
	3/1070100/03270	Krone NEU - Veranstaltungssaal				0,00	47.162,72	0,00	0,00	0,00	47.162,72
Summe Aktiva						32.031.456,05	348.144,92	187.758,58	187.336,58	862.003,94	31.517.175,03
1311	Investitionszuschüsse von Trägern öffentlichen Rechts					-7.724.139,94	0,00	114.241,05	0,00	-197.491,66	-7.640.889,33
	163000	Freiwillige Feuerwehren				-184.394,74	0,00	0,00	0,00	-13.338,27	-171.056,47
	4/2040100/00883	Beitrag Landesfeuerwehrrfonds - Aufwendungen 2017/2018	31.12.2018	0,0	5,0	0,00	0,00	0,00	0,00	0,00	0,00
	4/2040100/00887	Beiträge aus dem Landesfeuerwehrrfonds - Aufwendungen	01.01.2019	0,0	5,0	0,00	0,00	0,00	0,00	0,00	0,00
	4/2040100/00889	Beiträge aus dem Landesfeuerwehrrfonds - Aufwendungen	16.11.2020	5,0	5,0	0,00	0,00	0,00	0,00	0,00	0,00
	4/2040100/00896	Beiträge aus dem Landesfeuerwehrrfonds - Aufwendungen	01.01.2024	3,0	5,0	-1.285,74	0,00	0,00	0,00	-321,44	-964,30
	4/2040200/03228	KT Kastenzeile Atemschutzwerkstatt	31.12.2015	0,0	3,0	0,00	0,00	0,00	0,00	0,00	0,00
	4/3010300/01022	TLFA 3000 AT / MAN TGM 18.340 - Zuschuss Landesfeuer	24.10.2018	12,5	20,0	-109.290,55	0,00	0,00	0,00	-8.095,60	-101.194,95
	4/3010300/01026	Landesbeitrag VF-C	17.09.2020	14,0	19,5	-73.818,45	0,00	0,00	0,00	-4.921,23	-68.897,22
	4/6010200/03229	KT Bekleidung FW (2013)	30.09.2013	0,0	5,0	0,00	0,00	0,00	0,00	0,00	0,00
	4/6010200/03231	KT Bekleidung FW (2011)	10.02.2011	0,0	10,0	0,00	0,00	0,00	0,00	0,00	0,00
	4/6020100/03230	KT Atemschutzflaschen SCI 9 I	31.05.2016	0,0	5,0	0,00	0,00	0,00	0,00	0,00	0,00
	164000	Löschwasserversorgung				0,00	0,00	0,00	0,00	0,00	0,00
	4/2040100/00888	Beitrag aus Landesfeuerwehrrfonds - Aufwendungen 2018/2	01.01.2019	0,0	5,0	0,00	0,00	0,00	0,00	0,00	0,00
	211000	Volksschulen				-475.680,38	0,00	-2.400,00	0,00	-15.192,15	-458.088,23
	2/1070100/02260	Kinder- und Bildungscampus (Volksschule - Landesbeiträge)	01.09.2019	43,5	50,0	-310.579,98	0,00	0,00	0,00	-6.979,33	-303.600,65
	2/1070100/02263	Kinder- und Bildungscampus (VS Bestand - Landesbeitrag)	01.09.2019	43,5	50,0	-17.381,74	0,00	0,00	0,00	-390,60	-16.991,14
	2/1070100/02264	Kinder- und Bildungscampus (Volksschule - Strukturförderu	01.09.2019	43,5	50,0	-37.127,09	0,00	0,00	0,00	-834,32	-36.292,77
	2/1070100/02279	Förderung Grunderwerbskosten Campus Bludesch (Volkss	29.06.2021	43,5	48,5	-13.158,59	0,00	0,00	0,00	-295,70	-12.862,89

MVAG	Ansatz Konto	Bezeichnung	Inbetrieb- nahme	RND	ND	Buchwert 31.12.2024	Zugänge/ + Umbuchungen	Abgänge/ -	Wertaufholung+/ Wertminderung-	Abschreibung	Buchwert 31.12.2025
	2/1070100/02282	Kinder- und Bildungscampus Bludesch - Bedarfszuweisung	29.06.2021	43,5	48,5	-78.445,19	0,00	0,00	0,00	-1.762,81	-76.682,38
	2/4010400/00001	Bedarfszuweisung 6 Stk. Dokumentenkameras VS	01.12.2020	2,5	8,0	-314,12	0,00	0,00	0,00	-89,75	-224,37
	4/4010400/01610	Bedarfszuweisung EDV-Ausstattung Interaktive Display, C1	22.06.2020	2,0	8,0	-12.893,25	0,00	0,00	0,00	-4.297,75	-8.595,50
	4/4010400/01613	Förderung Interaktives Display Smart GX 186	28.12.2022	4,5	8,0	-1.513,76	0,00	0,00	0,00	-275,23	-1.238,53
	4/4010400/01616	Besondere Bedarfszuweisung EDV-Ausstattung Interaktive	01.12.2024	3,0	4,5	-2.133,33	0,00	-2.400,00	0,00	266,67	0,00
	4/5060200/00944	Besondere Bedarfszuweisung EDV-Ausstattung VS (Interat	01.12.2024	3,0	4,5	-2.133,33	0,00	0,00	0,00	-533,33	-1.600,00
	232000	Schülerbetreuung (KinderCampus)				-205.224,62	0,00	0,00	0,00	-4.611,79	-200.612,83
	2/1070100/02262	Kinder- und Bildungscampus (Schülerbetreuung - Landesbr	01.09.2019	43,5	50,0	-151.625,49	0,00	0,00	0,00	-3.407,31	-148.218,18
	2/1070100/02268	Kinder- und Bildungscampus (Schülerbetreuung - Strukturfr	01.09.2019	43,5	50,0	-11.424,77	0,00	0,00	0,00	-256,74	-11.168,03
	2/1070100/02280	Förderung Grunderwerbskosten Campus Bludesch (Schüle	29.06.2021	43,5	48,5	-6.058,22	0,00	0,00	0,00	-136,14	-5.922,08
	2/1070100/02283	Kinder- und Bildungscampus Bludesch - Bedarfszuweisung	29.06.2021	43,5	48,5	-36.116,14	0,00	0,00	0,00	-811,60	-35.304,54
	240000	Kindergarten Bludesch				-534.981,15	0,00	0,00	0,00	-9.781,75	-525.199,40
	2/1070100/02265	Kinder- und Bildungscampus (Kindergarten - Strukturförder	01.09.2019	43,5	50,0	-158.016,05	0,00	0,00	0,00	-3.550,92	-154.465,13
	2/1070100/02285	Kinder- und Bildungscampus (Kindergarten) - Investitionskc	01.07.2021	59,5	64,0	-376.965,10	0,00	0,00	0,00	-6.230,83	-370.734,27
	240200	Kleinkindbetreuung (KinderCampus)				-1.206.527,13	0,00	0,00	0,00	-27.112,97	-1.179.414,16
	2/1070100/02266	Kinder- und Bildungscampus (Kleinkindbetreuung - Struktui	01.09.2019	43,5	50,0	-227.880,45	0,00	0,00	0,00	-5.120,91	-222.759,54
	2/1070100/02269	Kinder- und Bildungscampus (Kleinkindbetreuung) - Bunde	01.09.2019	43,5	50,0	-293.581,11	0,00	0,00	0,00	-6.597,33	-286.983,78
	2/1070100/02270	Kinder- und Bildungscampus (Kleinkindbetreuung - Investiti	01.09.2019	43,5	50,0	-216.533,06	0,00	0,00	0,00	-4.865,91	-211.667,15
	2/1070100/02286	Kinder- und Bildungscampus (Kleinkindbetreuung) - Investii	01.07.2021	43,5	48,0	-468.532,51	0,00	0,00	0,00	-10.528,82	-458.003,69
	262000	Sportplätze				-219.342,91	0,00	0,00	0,00	-8.257,57	-211.085,34
	2/1050700/03265	Freizeitplatz Oberfeld - KIG Förderung	31.12.2018	25,5	33,0	-35.051,26	0,00	0,00	0,00	-1.322,69	-33.728,57
	2/1050700/03266	Freizeitplatz Oberfeld - LEADER Förderung	31.12.2018	25,5	33,0	-9.890,09	0,00	0,00	0,00	-373,21	-9.516,88
	2/1050700/03267	Freizeitplatz Oberfeld - Landesbeitrag Dachbegrünung	31.12.2018	25,5	33,0	-4.818,17	0,00	0,00	0,00	-181,82	-4.636,35
	2/1050700/03268	Freizeitplatz Oberfeld Bludesch - Landesbeitrag Beachvolle	11.01.2019	26,0	33,0	-3.003,56	0,00	0,00	0,00	-111,24	-2.892,32
	2/1050700/03269	Freizeitplatz Oberfeld Bludesch - Spielraumförderung	31.12.2018	25,5	33,0	-108.409,09	0,00	0,00	0,00	-4.090,91	-104.318,18
	2/1050700/03270	Freizeitplatz Oberfeld Bludesch - Strukturförderung	31.12.2018	25,5	33,0	-33.245,44	0,00	0,00	0,00	-1.254,54	-31.990,90
	2/1050700/03271	Freizeitplatz Oberfeld Bludesch - Landesförderung IVa - Ju	20.03.2019	26,0	33,0	-17.057,44	0,00	0,00	0,00	-631,76	-16.425,68
	2/1050700/03272	Freizeitplatz Oberfeld Bludesch - Landesförderung IVa - Ju	20.03.2019	26,0	33,0	-7.867,86	0,00	0,00	0,00	-291,40	-7.576,46
	273000	Volksbüchereien				-208.204,92	0,00	0,00	0,00	-4.678,75	-203.526,17
	2/1070100/02261	Kinder- und Bildungscampus (Bücherei - Landesbeitrag)	01.09.2019	43,5	50,0	-145.313,19	0,00	0,00	0,00	-3.265,46	-142.047,73
	2/1070100/02267	Kinder- und Bildungscampus (Bücherei - Strukturförderung	01.09.2019	43,5	50,0	-20.576,47	0,00	0,00	0,00	-462,39	-20.114,08
	2/1070100/02281	Förderung Grunderwerbskosten Campus Bludesch (Bücher	29.06.2021	43,5	48,5	-6.078,47	0,00	0,00	0,00	-136,59	-5.941,88
	2/1070100/02284	Kinder- und Bildungscampus Bludesch - Bedarfszuweisung	29.06.2021	43,5	48,5	-36.236,79	0,00	0,00	0,00	-814,31	-35.422,48
	323000	Einrichtungen der darstellenden Kunst				-5.622,59	0,00	0,00	0,00	-669,94	-4.952,65
	3/1070100/03225	KT Lampenfieber - Das KellerTheater im Walgau	21.09.2017	41,5	50,0	-4.194,47	0,00	0,00	0,00	-98,69	-4.095,78

MVAG	Ansatz Konto	Bezeichnung	Inbetrieb- nahme	RND	ND	Buchwert 31.12.2024	Zugänge/ + Umbuchungen	Abgänge/ -	Wertaufholung+/ Wertminderung-	Abschreibung	Buchwert 31.12.2025
	5/5090400/00002	Förderung Beleuchtung Lampenfieber	01.01.2019	1,5	8,5	-1.428,12	0,00	0,00	0,00	-571,25	-856,87
	612000	Gemeindestrassen				-634.380,66	0,00	0,00	0,00	-24.308,74	-610.071,92
	2/1050100/03222	KT Radweganbindung Länderweg	31.07.2016	23,5	33,0	-34.205,32	0,00	0,00	0,00	-1.396,14	-32.809,18
	2/1050100/03261	Radwegkonzept Bludesch - Thüringen - Interessentenbeitr	12.12.2014	21,5	33,0	-38.181,82	0,00	0,00	0,00	-1.696,97	-36.484,85
	2/1050100/03262	Radwegkonzept Bludesch - Thüringen - Landesbeiträge	14.04.2015	22,0	33,0	-204.162,17	0,00	0,00	0,00	-8.876,62	-195.285,55
	2/1050100/03268	Schnifnerstraße - Landesförderung Hauptradroute Bludesch	01.01.2021	28,0	33,0	-137.370,91	0,00	0,00	0,00	-4.736,93	-132.633,98
	2/1050100/03269	KIG 2020 - Förderung Sanierung/Ausbau Schnifnerstraße	23.04.2021	28,0	33,0	-197.666,05	0,00	0,00	0,00	-6.816,07	-190.849,98
	2/1050100/03270	Zuschuss gem. KIG 2020 "Oberfeldweg"	29.04.2021	28,0	33,0	-22.794,39	0,00	0,00	0,00	-786,01	-22.008,38
	639000	Sonstige Einrichtungen und Massnahmen				-2.338.850,39	0,00	0,00	0,00	0,00	-2.338.850,39
	2/1080700/00002	Hochwasserschutz Montjola Thüringen - Bludesch - Landes	01.01.2024			-1.183.171,95	0,00	0,00	0,00	0,00	-1.183.171,95
	2/1080700/00003	Hochwasserschutz Montjola Thüringen - Bludesch - Bundes	01.01.2024			-1.155.678,44	0,00	0,00	0,00	0,00	-1.155.678,44
	816000	Öffentliche Beleuchtung und öffentliche Uhren				-16.877,08	0,00	0,00	0,00	-2.651,30	-14.225,78
	2/5090400/00790	Umstellung LED-Straßenbeleuchtung 2021 - Strukturförder	28.12.2021	5,5	10,0	-10.855,65	0,00	0,00	0,00	-1.670,10	-9.185,55
	2/5090400/00791	Umstellung LED-Straßenbeleuchtung - 50 % Landesbeitr	31.12.2021	5,0	9,5	-4.276,69	0,00	0,00	0,00	-712,78	-3.563,91
	2/5090400/00792	Umstellung LED-Straßenbeleuchtung 2021 - Bundesförder	28.04.2022	5,5	9,5	-1.744,74	0,00	0,00	0,00	-268,42	-1.476,32
	817000	Friedhöfe				-35.611,22	0,00	0,00	0,00	-1.793,82	-33.817,40
	2/1050100/03223	KT Neubau Friedhof (1994)	01.01.1994	1,0	33,0	-1.124,27	0,00	0,00	0,00	-562,14	-562,13
	2/1070800/00798	Urnengrabanlage BA 05/2020 - Strukturförderung	30.11.2020	27,0	32,5	-12.617,22	0,00	0,00	0,00	-450,62	-12.166,60
	2/1070800/00799	Urnengrabanlage BA05/2020 - Bedarfszuweisung	30.11.2020	27,0	32,5	-21.869,73	0,00	0,00	0,00	-781,06	-21.088,67
	850000	Betriebe der Wasserversorgung				-745.492,66	0,00	51.700,00	0,00	-30.472,02	-766.720,64
	3/1080200/01613	WVA BA 09 - Landesförderung Schlussrechnung nach Koll	31.12.2020	23,0	28,5	-1.424,43	0,00	0,00	0,00	-59,35	-1.365,08
	3/1080200/01614	WVA BA 11 - Landesförderung Schlussabrechnung nach K	31.12.2020	25,5	31,0	-6.181,73	0,00	0,00	0,00	-233,27	-5.948,46
	3/1080200/01615	WVA BA 10 - Landesförderung Schlussrechnung nach Koll	31.12.2020	14,5	20,0	-12.988,14	0,00	0,00	0,00	-837,94	-12.150,20
	3/1080350/03253	WVA BA 07 - Landesbeiträge	01.01.2001	8,0	33,0	-5.849,95	0,00	0,00	0,00	-649,99	-5.199,96
	3/1080350/03254	WVA Diverse BA inkl. HB-Dorf - Landesbeiträge	01.01.2004	11,0	33,0	-5.624,12	0,00	0,00	0,00	-468,68	-5.155,44
	3/1080350/03256	WVA BA 10 - Landesbeiträge	12.02.2016	15,0	25,0	-68.026,96	0,00	0,00	0,00	-4.251,69	-63.775,27
	3/1080350/03257	WVA BA 09 - Landesbeiträge + KPC	31.12.2016	23,5	33,0	-35.857,83	0,00	0,00	0,00	-1.463,58	-34.394,25
	3/1080350/03259	WVA BA 08 - Landesbeiträge/KPC	26.03.2013	20,0	33,0	-105.689,00	0,00	0,00	0,00	-5.032,81	-100.656,19
	3/1080350/03260	WVA BA 01 - BA 06 - Landesbeiträge	01.01.1976	0,0	33,0	0,00	0,00	0,00	0,00	0,00	0,00
	3/1080350/03262	WVA BA 08 - Investitionskostenzuschüsse 2018	05.12.2018	20,5	33,0	-1.652,41	0,00	0,00	0,00	-76,86	-1.575,55
	3/1080350/03263	WVA BA 11 - Landesbeiträge	31.03.2019	26,0	33,0	-17.507,41	0,00	0,00	0,00	-648,42	-16.858,99
	3/1080350/03265	WVA BA 11 - Landesbeitrag 2018	02.01.2019	26,0	33,0	-108.658,71	0,00	0,00	0,00	-4.024,40	-104.634,31
	3/1080350/03266	WVA BA 11 - Landesbeitrag 2019	24.01.2019	26,0	33,0	-4.488,16	0,00	0,00	0,00	-166,23	-4.321,93
	3/1080350/03268	WVA BA 08 - Investitionskostenzuschüsse 2019	04.06.2019	24,0	33,0	-3.472,52	0,00	0,00	0,00	-138,90	-3.333,62
	3/1080350/03269	WVA BA 11 - Finanzierungszuschüsse 2019	04.06.2019	26,0	33,0	-2.727,32	0,00	0,00	0,00	-101,01	-2.626,31
	3/1080350/03271	KPC Forderungen 01.01.2020 EB WVA	01.01.2020	15,0	21,0	-80.476,03	0,00	0,00	0,00	-5.029,75	-75.446,28

MVAG	Ansatz Konto	Bezeichnung	Inbetrieb- nahme	RND	ND	Buchwert 31.12.2024	Zugänge/ + Umbuchungen -	Abgänge/ -	Wertaufholung+/ Wertminderung-	Abschreibung	Buchwert 31.12.2025
	3/1080350/03272	WVA BA 09 - KPC Investitionskostenzuschüsse Endabrech	01.04.2021	23,5	28,5	-4.460,95	0,00	0,00	0,00	-182,08	-4.278,87
	3/1080350/03273	WBA BA 10 - KPC Investitionskostenzuschuss Endabrechn	01.04.2021	15,0	20,0	-11.265,04	0,00	0,00	0,00	-704,07	-10.560,97
	3/1080350/03277	WVA BA 13 - Zweckzuschuss gem KIG 2023	31.12.2025	32,5	33,0	-123.816,00	0,00	0,00	0,00	-1.876,00	-121.940,00
	3/1080350/03279	WVA BA 13 - Annuitätzuschuss Land Vorarlberg	31.12.2025	32,5	33,0	-108.100,00	0,00	0,00	0,00	-1.637,88	-106.462,12
	3/1080350/03281	WVA BA 13 - KPC Investitionskostenzuschuss	01.06.2025	32,0	33,0	0,00	0,00	51.700,00	0,00	-1.566,67	-50.133,33
	3/9010100/01067	WVA BA 12 - Wasserwartungsbuch Landesförderung	08.06.2021	27,0	32,0	-7.148,76	0,00	0,00	0,00	-255,31	-6.893,45
	3/9010100/01068	WVA BA 12 - Investitionskostenzuschuss KPC	01.07.2021	27,0	31,5	-24.348,39	0,00	0,00	0,00	-869,59	-23.478,80
	3/9010100/01069	WVA BA 12 - Wasserwartungsbuch - Landesförderung (EA	04.05.2022	28,0	32,0	-5.728,80	0,00	0,00	0,00	-197,54	-5.531,26
	851000	Betriebe der Abwasserbeseitigung				-765.271,50	0,00	0,00	0,00	-42.713,53	-722.557,97
	3/1080460/01582	ABA BA 08 - Landesförderung Schlussabrechnung nach Kr	31.12.2020	16,5	22,0	-11.318,75	0,00	0,00	0,00	-646,79	-10.671,96
	3/1080550/03233	ABA BA 02 - Landesbeiträge	01.01.1987	11,0	50,0	-100.025,10	0,00	0,00	0,00	-8.335,43	-91.689,67
	3/1080550/03235	ABA BA 01 - Landesbeiträge	01.01.1981	5,0	50,0	-31.581,73	0,00	0,00	0,00	-5.263,62	-26.318,11
	3/1080550/03237	ABA BA 03 - Landesbeiträge	01.01.1994	18,0	50,0	-59.118,87	0,00	0,00	0,00	-3.111,52	-56.007,35
	3/1080550/03238	ABA BA 03 - Annuitätzuschüsse	01.01.1995	19,0	50,0	-250.295,86	0,00	0,00	0,00	-12.514,79	-237.781,07
	3/1080550/03239	ABA BA 04 - Landesbeiträge	01.01.1997	21,0	50,0	-12.938,89	0,00	0,00	0,00	-588,13	-12.350,76
	3/1080550/03241	ABA BA 05 - Landesbeiträge	01.01.1996	20,0	50,0	-47.741,08	0,00	0,00	0,00	-2.273,38	-45.467,70
	3/1080550/03242	ABA BA 05 - Annuitätzuschüsse	01.01.1998	22,0	50,0	-77.542,78	0,00	0,00	0,00	-3.371,43	-74.171,35
	3/1080550/03243	ABA BA 06 - Landesbeiträge	01.01.2000	24,0	50,0	-28.455,67	0,00	0,00	0,00	-1.138,23	-27.317,44
	3/1080550/03245	ABA BA 07 - Landesbeiträge	01.01.2003	27,0	50,0	-6.646,78	0,00	0,00	0,00	-237,39	-6.409,39
	3/1080550/03249	ABA BA 09 - Landesbeiträge	27.11.2013	37,5	50,0	-23.111,25	0,00	0,00	0,00	-600,29	-22.510,96
	3/1080550/03250	ABA BA 09 - Umweltförderung KPC	31.12.2013	37,5	50,0	-10.900,40	0,00	0,00	0,00	-283,13	-10.617,27
	3/1080550/03252	ABA BA 11 - Landesbeiträge	31.03.2019	26,0	33,0	-19.643,71	0,00	0,00	0,00	-727,54	-18.916,17
	3/1080550/03253	ABA BA 03 - Annuitätzuschüsse 2018	19.12.2018	17,5	50,0	-10.665,83	0,00	0,00	0,00	-576,53	-10.089,30
	3/1080550/03254	ABA BA 05 - Annuitätzuschüsse 2018	05.12.2018	22,5	50,0	-2.705,28	0,00	0,00	0,00	-115,12	-2.590,16
	3/1080550/03255	ABA BA 11 - Investitionszuschüsse 2018	31.03.2019	26,0	33,0	-7.117,56	0,00	0,00	0,00	-263,61	-6.853,95
	3/1080550/03256	ABA BA 11 - KPC Umweltförderung 2019	01.04.2019	33,0	33,0	0,00	0,00	0,00	0,00	0,00	0,00
	3/1080550/03257	ABA BA 03 - Annuitätzuschüsse 2019	04.06.2019	17,0	50,0	-21.849,93	0,00	0,00	0,00	-1.213,89	-20.636,04
	3/1080550/03258	ABA BA 05 - Annuitätzuschüsse 2019	04.06.2019	20,0	50,0	-5.341,57	0,00	0,00	0,00	-254,36	-5.087,21
	3/1080550/03259	BA 08 Digitaler Leitungskataster	30.12.2019	43,5	50,0	-23.229,00	0,00	0,00	0,00	-522,00	-22.707,00
	3/1080550/03260	KPC Forderungen 01.01.2020 EB ABA	01.01.2020	0,0	5,0	0,00	0,00	0,00	0,00	0,00	0,00
	3/1080550/03261	AB BA 09 - KPC Investitionskostenzuschuss Endabrechnur	01.04.2021	37,5	42,5	-4.977,47	0,00	0,00	0,00	-129,28	-4.848,19
	3/1080550/03262	ABA BA 11 - KPC Investitionskostenzuschuss Endabrechnu	01.04.2021	26,0	31,0	-650,42	0,00	0,00	0,00	-24,09	-626,33
	3/1080550/03263	KPC - Investitionskostenzuschuss ABA BA 08 (Digitaler Ka	01.07.2021	17,0	21,5	-9.413,57	0,00	0,00	0,00	-522,98	-8.890,59
	853000	Betrieb von Wohn- und Geschäftsgebäuden				-32.116,39	0,00	0,00	0,00	-2.133,33	-29.983,06
	3/1070100/03224	KT Entkernung Krone	25.05.2016	40,0	50,0	-1.722,00	0,00	0,00	0,00	-42,00	-1.680,00
	3/1070100/03226	KT Notwohnung FW-Haus	31.12.1998	13,5	50,0	-28.292,68	0,00	0,00	0,00	-1.951,22	-26.341,46
	3/1070100/03263	Notwohnung FW-Haus Förderung 1999	01.01.1998	14,0	42,0	-1.038,20	0,00	0,00	0,00	-69,21	-968,99

MVAG	Ansatz Konto	Bezeichnung	Inbetrieb- nahme	RND	ND	Buchwert 31.12.2024	Zugänge/ + Umbuchungen	Abgänge/ -	Wertaufholung+/ Wertminderung-	Abschreibung	Buchwert 31.12.2025
	3/1070100/03264	Notwohnung FW-Haus Förderung 1999	01.01.1999	14,0	41,0	-1.063,51	0,00	0,00	0,00	-70,90	-992,61
	853504	Wohn- und Geschäftsgebäude "Krone NEU" - Zahnärztin				0,00	0,00	44.403,05	0,00	0,00	-44.403,05
	3/1070100/03268	Krone NEU/Zahnarztordination - Finanzzuweisung gem. § 2				0,00	0,00	44.403,05	0,00	0,00	-44.403,05
	870000	Photovoltaikanlage Dach Volksschule+Campus				-115.561,60	0,00	20.538,00	0,00	-9.775,73	-126.323,87
	2/2030100/00002	Photovoltaikanlage Campus Bludesch - KIP/KIG 2023 Zwei	01.01.2024	12,5	14,5	0,00	0,00	0,00	0,00	0,00	0,00
	3/2030100/03227	KT Photovoltaikanlage (Dach VS)	03.06.2014	0,0	10,0	0,00	0,00	0,00	0,00	0,00	0,00
	3/2030100/03230	Photovoltaikanlage Campus Bludesch - KIP/KIG 2023 Zwei	06.03.2024	13,0	15,0	-115.561,60	0,00	0,00	0,00	-8.254,40	-107.307,20
	3/2030100/03231	Photovoltaikanlage Erweiterung - OeMAG Förderung	08.04.2025	12,5	13,5	0,00	0,00	20.538,00	0,00	-1.521,33	-19.016,67
1313	Investitionszuschüsse von Übrigen					-1.502.494,49	-99.223,13	0,00	0,00	-90.496,83	-1.511.220,79
	211000	Volksschulen				-6.698,92	0,00	0,00	0,00	-150,54	-6.548,38
	2/2030100/00001	Anteilige Kosten Heizanlage VS "Schulgasse 15" (Müller Gr	01.01.2023	43,5	46,5	-6.698,92	0,00	0,00	0,00	-150,54	-6.548,38
	850000	Betriebe der Wasserversorgung				-411.615,24	-36.894,81	0,00	0,00	-23.336,54	-425.173,51
	3/1080300/03258	WVA BA 09 - Anschlussbeiträge (2016 - 2017)	31.12.2017	24,5	33,0	-28.041,42	0,00	0,00	0,00	-1.099,66	-26.941,76
	3/1080300/03260	WVA BA 08 - Anschlussbeiträge (2011 - 2015)	31.12.2013	20,5	33,0	-79.716,52	0,00	0,00	0,00	-3.707,75	-76.008,77
	3/1080350/03252	WVA BA 07 - Anschlussgebühren	01.01.2001	8,0	33,0	-22.297,09	0,00	0,00	0,00	-2.477,45	-19.819,64
	3/1080350/03255	WVA BA Diverse inkl. HB-Dorf - Anschlussgebühren	01.01.2004	11,0	33,0	-37.930,79	0,00	0,00	0,00	-3.160,90	-34.769,89
	3/1080350/03261	WVA BA 01 - BA 06 - Anschlussgebühren	01.01.1976	0,0	33,0	0,00	0,00	0,00	0,00	0,00	0,00
	3/1080350/03267	Wasseranschlussgebühren (Sammelkonto)	01.01.2019			0,00	0,00	0,00	0,00	0,00	0,00
	3/1080350/03270	Wasseranschlussgebühren 2019	31.12.2019	18,5	25,0	-3.962,89	0,00	0,00	0,00	-203,23	-3.759,66
	3/1080350/03274	Wasseranschlussgebühren 2020	01.07.2020	19,5	25,0	-96.844,97	0,00	0,00	0,00	-4.724,14	-92.120,83
	3/1080350/03275	Wasseranschlussgebühren 2021	01.07.2021	20,5	25,0	-86.962,21	0,00	0,00	0,00	-4.044,75	-82.917,46
	3/1080350/03276	Wasseranschlussgebühren 2022	09.06.2022	21,0	25,0	-28.908,18	0,00	0,00	0,00	-1.314,01	-27.594,17
	3/1080350/03278	Wasseranschlussgebühren 2023	01.01.2023	22,0	25,0	-18.985,16	0,00	0,00	0,00	-825,44	-18.159,72
	3/1080350/03280	Wasseranschlussgebühren 2024	31.12.2024	13,5	15,0	-7.966,01	0,00	0,00	0,00	-549,38	-7.416,63
	3/1080350/03282	Wasseranschlussgebühren 2025	31.12.2025	14,5	15,0	0,00	-36.894,81	0,00	0,00	-1.229,83	-35.664,98
	851000	Betriebe der Abwasserbeseitigung				-1.084.180,33	-62.328,32	0,00	0,00	-67.009,75	-1.079.498,90
	3/1080500/00001	Kanalanschlussgebühren 2018	19.12.2018	42,5	50,0	-373,09	0,00	0,00	0,00	-8,58	-364,51
	3/1080500/00010	Kanalanschlussgebühren und -erschließungsbeiträge 2024	31.12.2024	23,5	25,0	-9.870,52	0,00	0,00	0,00	-402,88	-9.467,64
	3/1080500/00011	Kanalanschlussgebühren und -erschließungsbeiträge 2025	31.12.2025	24,5	25,0	0,00	-62.328,32	0,00	0,00	-1.246,57	-61.081,75
	3/1080500/00002	Kanalerschließungsbeiträge 2018	24.10.2018	42,5	50,0	-1.759,21	0,00	0,00	0,00	-40,44	-1.718,77
	3/1080500/00003	Kanalanschlussgebühren und -erschließungsbeiträge (Sam	01.01.2019			0,00	0,00	0,00	0,00	0,00	0,00
	3/1080500/00004	Kanalanschlussgebühren und -erschließungsbeiträge 2019	31.12.2019	43,5	50,0	-20.172,96	0,00	0,00	0,00	-453,32	-19.719,64
	3/1080500/00005	Kanalanschlussgebühren und -erschließungsbeiträge 2020	01.07.2020	19,5	25,0	-40.832,88	0,00	0,00	0,00	-1.991,85	-38.841,03
	3/1080500/00006	Kanalanschlussgebühren und -erschließungsbeiträge 2021	01.07.2021	20,5	25,0	-108.713,92	0,00	0,00	0,00	-5.056,46	-103.657,46
	3/1080500/00007	Kanalanschlussgebühren und -erschließungsbeiträge 2022	01.01.2022	21,0	25,0	-36.920,45	0,00	0,00	0,00	-1.678,20	-35.242,25
	3/1080500/00008	Kanalanschlussgebühren und -erschließungsbeiträge 2023	01.01.2023	22,0	25,0	-24.687,06	0,00	0,00	0,00	-1.073,35	-23.613,71

MVAG	Ansatz Konto	Bezeichnung	Inbetrieb- nahme	RND	ND	Buchwert 31.12.2024	Zugänge/ + Umbuchungen -	Abgänge/ -	Wertaufholung+/ Wertminderung-	Abschreibung	Buchwert 31.12.2025
	3/1080550/03232	ABA BA 02 - Anschlussgebühren / Erschließungsbeiträge	01.01.1987	11,0	50,0	-343.537,03	0,00	0,00	0,00	-28.628,09	-314.908,94
	3/1080550/03234	ABA BA 01 - Anschlussgebühren / Erschließungsbeiträge	01.01.1985	9,0	50,0	-110.537,37	0,00	0,00	0,00	-11.053,74	-99.483,63
	3/1080550/03236	ABA BA 03 - Anschlussgebühren / Erschließungsbeiträge	01.01.1993	17,0	50,0	-79.081,83	0,00	0,00	0,00	-4.393,44	-74.688,39
	3/1080550/03240	ABA BA 05 - Anschlussgebühren / Erschließungsbeiträge	01.01.1996	20,0	50,0	-75.289,18	0,00	0,00	0,00	-3.585,20	-71.703,98
	3/1080550/03244	ABA BA 06 - Anschlussgebühren / Erschließungsbeiträge	01.01.2000	24,0	50,0	-24.375,96	0,00	0,00	0,00	-975,04	-23.400,92
	3/1080550/03246	ABA BA 07 - Anschlussgebühren / Erschließungsbeiträge	01.01.2002	26,0	50,0	-16.949,08	0,00	0,00	0,00	-627,74	-16.321,34
	3/1080550/03247	ABA Div. BA ab 2004 - Anschlussgebühren / Erschließungs	01.01.2004	28,0	50,0	-60.547,26	0,00	0,00	0,00	-2.087,84	-58.459,42
	3/1080550/03248	ABA Div. BA ab 2009 - Anschlussgebühren / Erschließungs	01.01.2009	33,0	50,0	-95.475,92	0,00	0,00	0,00	-2.808,12	-92.667,80
	3/1080550/03251	ABA BA 09 - Anschlussgebühren / Erschließungsbeiträge	31.03.2014	38,0	50,0	-35.056,61	0,00	0,00	0,00	-898,89	-34.157,72
		Summe Passiva				-9.226.634,43	-99.223,13	114.241,05	0,00	-287.988,49	-9.152.110,12
		Saldo Aktiva/Passiva				22.804.821,62	248.921,79	301.999,63	187.336,58	574.015,45	22.365.064,91

Anlagenspiegel Einzelkonten Kapitaltransfer (Anlage 6g)

MVAG	Ansatz Konto	Bezeichnung	Inbetrieb- nahme	RND	ND	Buchwert 31.12.2024	Zugänge/ + Umbuchungen -	Abgänge/ -	Wertaufholung+/ Wertminderung-	Abschreibung	Buchwert 31.12.2025
1311	Investitionszuschüsse von Trägern öffentlichen Rechts					-7.724.139,94	0,00	114.241,05	0,00	-197.491,66	-7.640.889,33
	163000	Freiwillige Feuerwehren				-184.394,74	0,00	0,00	0,00	-13.338,27	-171.056,47
	4/2040100/00883	Beitrag Landesfeuerwehrfonds - Aufwendungen 2017/2018	31.12.2018	0,0	5,0	0,00	0,00	0,00	0,00	0,00	0,00
	4/2040100/00887	Beiträge aus dem Landesfeuerwehrfonds - Aufwendungen	01.01.2019	0,0	5,0	0,00	0,00	0,00	0,00	0,00	0,00
	4/2040100/00889	Beiträge aus dem Landesfeuerwehrfonds - Aufwendungen	16.11.2020	5,0	5,0	0,00	0,00	0,00	0,00	0,00	0,00
	4/2040100/00896	Beiträge aus dem Landesfeuerwehrfonds - Aufwendungen	01.01.2024	3,0	5,0	-1.285,74	0,00	0,00	0,00	-321,44	-964,30
	4/2040200/03228	KT Kastenzeile Atemschutzwerkstatt	31.12.2015	0,0	3,0	0,00	0,00	0,00	0,00	0,00	0,00
	4/3010300/01022	TLFA 3000 AT / MAN TGM 18.340 - Zuschuss Landesfeuer	24.10.2018	12,5	20,0	-109.290,55	0,00	0,00	0,00	-8.095,60	-101.194,95
	4/3010300/01026	Landesbeitrag VF-C	17.09.2020	14,0	19,5	-73.818,45	0,00	0,00	0,00	-4.921,23	-68.897,22
	4/6010200/03229	KT Bekleidung FW (2013)	30.09.2013	0,0	5,0	0,00	0,00	0,00	0,00	0,00	0,00
	4/6010200/03231	KT Bekleidung FW (2011)	10.02.2011	0,0	10,0	0,00	0,00	0,00	0,00	0,00	0,00
	4/6020100/03230	KT Atemschutzflaschen SCI 9 I	31.05.2016	0,0	5,0	0,00	0,00	0,00	0,00	0,00	0,00
	164000	Löschwasserversorgung				0,00	0,00	0,00	0,00	0,00	0,00
	4/2040100/00888	Beitrag aus Landesfeuerwehrfonds - Aufwendungen 2018/2	01.01.2019	0,0	5,0	0,00	0,00	0,00	0,00	0,00	0,00
	211000	Volksschulen				-475.680,38	0,00	-2.400,00	0,00	-15.192,15	-458.088,23
	2/1070100/02260	Kinder- und Bildungscampus (Volksschule - Landesbeiträge	01.09.2019	43,5	50,0	-310.579,98	0,00	0,00	0,00	-6.979,33	-303.600,65
	2/1070100/02263	Kinder- und Bildungscampus (VS Bestand - Landesbeitrag)	01.09.2019	43,5	50,0	-17.381,74	0,00	0,00	0,00	-390,60	-16.991,14
	2/1070100/02264	Kinder- und Bildungscampus (Volksschule - Strukturförderu	01.09.2019	43,5	50,0	-37.127,09	0,00	0,00	0,00	-834,32	-36.292,77
	2/1070100/02279	Förderung Grunderwerbskosten Campus Bludesch (Volkss	29.06.2021	43,5	48,5	-13.158,59	0,00	0,00	0,00	-295,70	-12.862,89
	2/1070100/02282	Kinder- und Bildungscampus Bludesch - Bedarfszuweisung	29.06.2021	43,5	48,5	-78.445,19	0,00	0,00	0,00	-1.762,81	-76.682,38
	2/4010400/00001	Bedarfszuweisung 6 Stk. Dokumentenkameras VS	01.12.2020	2,5	8,0	-314,12	0,00	0,00	0,00	-89,75	-224,37
	4/4010400/01610	Bedarfszuweisung EDV-Ausstattung Interaktive Display, C1	22.06.2020	2,0	8,0	-12.893,25	0,00	0,00	0,00	-4.297,75	-8.595,50
	4/4010400/01613	Förderung Interaktives Display Smart GX 186	28.12.2022	4,5	8,0	-1.513,76	0,00	0,00	0,00	-275,23	-1.238,53
	4/4010400/01616	Besondere Bedarfszuweisung EDV-Ausstattung Interaktive	01.12.2024	3,0	4,5	-2.133,33	0,00	-2.400,00	0,00	266,67	0,00
	4/5060200/00944	Besondere Bedarfszuweisung EDV-Ausstattung VS (Interat	01.12.2024	3,0	4,5	-2.133,33	0,00	0,00	0,00	-533,33	-1.600,00
	232000	Schülerbetreuung (KinderCampus)				-205.224,62	0,00	0,00	0,00	-4.611,79	-200.612,83
	2/1070100/02262	Kinder- und Bildungscampus (Schülerbetreuung - Landesbr	01.09.2019	43,5	50,0	-151.625,49	0,00	0,00	0,00	-3.407,31	-148.218,18
	2/1070100/02268	Kinder- und Bildungscampus (Schülerbetreuung - Strukturfi	01.09.2019	43,5	50,0	-11.424,77	0,00	0,00	0,00	-256,74	-11.168,03
	2/1070100/02280	Förderung Grunderwerbskosten Campus Bludesch (Schüle	29.06.2021	43,5	48,5	-6.058,22	0,00	0,00	0,00	-136,14	-5.922,08
	2/1070100/02283	Kinder- und Bildungscampus Bludesch - Bedarfszuweisung	29.06.2021	43,5	48,5	-36.116,14	0,00	0,00	0,00	-811,60	-35.304,54
	240000	Kindergarten Bludesch				-534.981,15	0,00	0,00	0,00	-9.781,75	-525.199,40
	2/1070100/02265	Kinder- und Bildungscampus (Kindergarten - Strukturförder	01.09.2019	43,5	50,0	-158.016,05	0,00	0,00	0,00	-3.550,92	-154.465,13
	2/1070100/02285	Kinder- und Bildungscampus (Kindergarten) - Investitionskc	01.07.2021	59,5	64,0	-376.965,10	0,00	0,00	0,00	-6.230,83	-370.734,27
	240200	Kleinkindbetreuung (KinderCampus)				-1.206.527,13	0,00	0,00	0,00	-27.112,97	-1.179.414,16
	2/1070100/02266	Kinder- und Bildungscampus (Kleinkindbetreuung - Struktur	01.09.2019	43,5	50,0	-227.880,45	0,00	0,00	0,00	-5.120,91	-222.759,54
	2/1070100/02269	Kinder- und Bildungscampus (Kleinkindbetreuung) - Bunde	01.09.2019	43,5	50,0	-293.581,11	0,00	0,00	0,00	-6.597,33	-286.983,78

MVAG	Ansatz Konto	Bezeichnung	Inbetrieb- nahme	RND	ND	Buchwert 31.12.2024	Zugänge/ + Umbuchungen -	Abgänge/	Wertaufholung+/ Wertminderung-	Abschreibung	Buchwert 31.12.2025
	2/1070100/02270	Kinder- und Bildungscampus (Kleinkindbetreuung - Investiti	01.09.2019	43,5	50,0	-216.533,06	0,00	0,00	0,00	-4.865,91	-211.667,15
	2/1070100/02286	Kinder- und Bildungscampus (Kleinkindbetreuung) - Investiti	01.07.2021	43,5	48,0	-468.532,51	0,00	0,00	0,00	-10.528,82	-458.003,69
	262000	Sportplätze				-219.342,91	0,00	0,00	0,00	-8.257,57	-211.085,34
	2/1050700/03265	Freizeitplatz Oberfeld - KIG Förderung	31.12.2018	25,5	33,0	-35.051,26	0,00	0,00	0,00	-1.322,69	-33.728,57
	2/1050700/03266	Freizeitplatz Oberfeld - LEADER Förderung	31.12.2018	25,5	33,0	-9.890,09	0,00	0,00	0,00	-373,21	-9.516,88
	2/1050700/03267	Freizeitplatz Oberfeld - Landesbeitrag Dachbegrünung	31.12.2018	25,5	33,0	-4.818,17	0,00	0,00	0,00	-181,82	-4.636,35
	2/1050700/03268	Freizeitplatz Oberfeld Bludesch - Landesbeitrag Beachvolle	11.01.2019	26,0	33,0	-3.003,56	0,00	0,00	0,00	-111,24	-2.892,32
	2/1050700/03269	Freizeitplatz Oberfeld Bludesch - Spielraumförderung	31.12.2018	25,5	33,0	-108.409,09	0,00	0,00	0,00	-4.090,91	-104.318,18
	2/1050700/03270	Freizeitplatz Oberfeld Bludesch - Strukturförderung	31.12.2018	25,5	33,0	-33.245,44	0,00	0,00	0,00	-1.254,54	-31.990,90
	2/1050700/03271	Freizeitplatz Oberfeld Bludesch - Landesförderung IVa - Ju	20.03.2019	26,0	33,0	-17.057,44	0,00	0,00	0,00	-631,76	-16.425,68
	2/1050700/03272	Freizeitplatz Oberfeld Bludesch - Landesförderung IVa - Ju	20.03.2019	26,0	33,0	-7.867,86	0,00	0,00	0,00	-291,40	-7.576,46
	273000	Volksbüchereien				-208.204,92	0,00	0,00	0,00	-4.678,75	-203.526,17
	2/1070100/02261	Kinder- und Bildungscampus (Bücherei - Landesbeitrag)	01.09.2019	43,5	50,0	-145.313,19	0,00	0,00	0,00	-3.265,46	-142.047,73
	2/1070100/02267	Kinder- und Bildungscampus (Bücherei - Strukturförderung)	01.09.2019	43,5	50,0	-20.576,47	0,00	0,00	0,00	-462,39	-20.114,08
	2/1070100/02281	Förderung Grunderwerbskosten Campus Bludesch (Bücher	29.06.2021	43,5	48,5	-6.078,47	0,00	0,00	0,00	-136,59	-5.941,88
	2/1070100/02284	Kinder- und Bildungscampus Bludesch - Bedarfszuweisung	29.06.2021	43,5	48,5	-36.236,79	0,00	0,00	0,00	-814,31	-35.422,48
	323000	Einrichtungen der darstellenden Kunst				-5.622,59	0,00	0,00	0,00	-669,94	-4.952,65
	3/1070100/03225	KT Lampenfieber - Das KellerTheater im Walgau	21.09.2017	41,5	50,0	-4.194,47	0,00	0,00	0,00	-98,69	-4.095,78
	5/5090400/00002	Förderung Beleuchtung Lampenfieber	01.01.2019	1,5	8,5	-1.428,12	0,00	0,00	0,00	-571,25	-856,87
	612000	Gemeindestrassen				-634.380,66	0,00	0,00	0,00	-24.308,74	-610.071,92
	2/1050100/03222	KT Radweganbindung Länderweg	31.07.2016	23,5	33,0	-34.205,32	0,00	0,00	0,00	-1.396,14	-32.809,18
	2/1050100/03261	Radwegkonzept Bludesch - Thüringen - Interessentenbeitr	12.12.2014	21,5	33,0	-38.181,82	0,00	0,00	0,00	-1.696,97	-36.484,85
	2/1050100/03262	Radwegkonzept Bludesch - Thüringen - Landesbeiträge	14.04.2015	22,0	33,0	-204.162,17	0,00	0,00	0,00	-8.876,62	-195.285,55
	2/1050100/03268	Schnifnerstraße - Landesförderung Hauptradroute Bludesch	01.01.2021	28,0	33,0	-137.370,91	0,00	0,00	0,00	-4.736,93	-132.633,98
	2/1050100/03269	KIG 2020 - Förderung Sanierung/Ausbau Schnifnerstraße	23.04.2021	28,0	33,0	-197.666,05	0,00	0,00	0,00	-6.816,07	-190.849,98
	2/1050100/03270	Zuschuss gem. KIG 2020 "Oberfeldweg"	29.04.2021	28,0	33,0	-22.794,39	0,00	0,00	0,00	-786,01	-22.008,38
	639000	Sonstige Einrichtungen und Massnahmen				-2.338.850,39	0,00	0,00	0,00	0,00	-2.338.850,39
	2/1080700/00002	Hochwasserschutz Montjola Thüringen - Bludesch - Landes	01.01.2024			-1.183.171,95	0,00	0,00	0,00	0,00	-1.183.171,95
	2/1080700/00003	Hochwasserschutz Montjola Thüringen - Bludesch - Bunde	01.01.2024			-1.155.678,44	0,00	0,00	0,00	0,00	-1.155.678,44
	816000	Öffentliche Beleuchtung und öffentliche Uhren				-16.877,08	0,00	0,00	0,00	-2.651,30	-14.225,78
	2/5090400/00790	Umstellung LED-Straßenbeleuchtung 2021 - Strukturförder	28.12.2021	5,5	10,0	-10.855,65	0,00	0,00	0,00	-1.670,10	-9.185,55
	2/5090400/00791	Umstellung LED-Straßenbeleuchtung - 50 % Landesbeitr	31.12.2021	5,0	9,5	-4.276,69	0,00	0,00	0,00	-712,78	-3.563,91
	2/5090400/00792	Umstellung LED-Straßenbeleuchtung 2021 - Bundesförder	28.04.2022	5,5	9,5	-1.744,74	0,00	0,00	0,00	-268,42	-1.476,32
	817000	Friedhöfe				-35.611,22	0,00	0,00	0,00	-1.793,82	-33.817,40
	2/1050100/03223	KT Neubau Friedhof (1994)	01.01.1994	1,0	33,0	-1.124,27	0,00	0,00	0,00	-562,14	-562,13

MVAG	Ansatz Konto	Bezeichnung	Inbetrieb- nahme	RND	ND	Buchwert 31.12.2024	Zugänge/ + Umbuchungen	Abgänge/ -	Wertaufholung+/ Wertminderung-	Abschreibung	Buchwert 31.12.2025
	2/1070800/00798	Urnengrabanlage BA 05/2020 - Strukturförderung	30.11.2020	27,0	32,5	-12.617,22	0,00	0,00	0,00	-450,62	-12.166,60
	2/1070800/00799	Urnengrabanlage BA05/2020 - Bedarfszuweisung	30.11.2020	27,0	32,5	-21.869,73	0,00	0,00	0,00	-781,06	-21.088,67
	850000	Betriebe der Wasserversorgung				-745.492,66	0,00	51.700,00	0,00	-30.472,02	-766.720,64
	3/1080200/01613	WVA BA 09 - Landesförderung Schlussrechnung nach Koll.	31.12.2020	23,0	28,5	-1.424,43	0,00	0,00	0,00	-59,35	-1.365,08
	3/1080200/01614	WVA BA 11 - Landesförderung Schlussabrechnung nach K	31.12.2020	25,5	31,0	-6.181,73	0,00	0,00	0,00	-233,27	-5.948,46
	3/1080200/01615	WVA BA 10 - Landesförderung Schlussrechnung nach Koll.	31.12.2020	14,5	20,0	-12.988,14	0,00	0,00	0,00	-837,94	-12.150,20
	3/1080350/03253	WVA BA 07 - Landesbeiträge	01.01.2001	8,0	33,0	-5.849,95	0,00	0,00	0,00	-649,99	-5.199,96
	3/1080350/03254	WVA Diverse BA inkl. HB-Dorf - Landesbeiträge	01.01.2004	11,0	33,0	-5.624,12	0,00	0,00	0,00	-468,68	-5.155,44
	3/1080350/03256	WVA BA 10 - Landesbeiträge	12.02.2016	15,0	25,0	-68.026,96	0,00	0,00	0,00	-4.251,69	-63.775,27
	3/1080350/03257	WVA BA 09 - Landesbeiträge + KPC	31.12.2016	23,5	33,0	-35.857,83	0,00	0,00	0,00	-1.463,58	-34.394,25
	3/1080350/03259	WVA BA 08 - Landesbeiträge/KPC	26.03.2013	20,0	33,0	-105.689,00	0,00	0,00	0,00	-5.032,81	-100.656,19
	3/1080350/03260	WVA BA 01 - BA 06 - Landesbeiträge	01.01.1976	0,0	33,0	0,00	0,00	0,00	0,00	0,00	0,00
	3/1080350/03262	WVA BA 08 - Investitionskostenzuschüsse 2018	05.12.2018	20,5	33,0	-1.652,41	0,00	0,00	0,00	-76,86	-1.575,55
	3/1080350/03263	WVA BA 11 - Landesbeiträge	31.03.2019	26,0	33,0	-17.507,41	0,00	0,00	0,00	-648,42	-16.858,99
	3/1080350/03265	WVA BA 11 - Landesbeitrag 2018	02.01.2019	26,0	33,0	-108.658,71	0,00	0,00	0,00	-4.024,40	-104.634,31
	3/1080350/03266	WVA BA 11 - Landesbeitrag 2019	24.01.2019	26,0	33,0	-4.488,16	0,00	0,00	0,00	-166,23	-4.321,93
	3/1080350/03268	WVA BA 08 - Investitionskostenzuschüsse 2019	04.06.2019	24,0	33,0	-3.472,52	0,00	0,00	0,00	-138,90	-3.333,62
	3/1080350/03269	WVA BA 11 - Finanzierungszuschüsse 2019	04.06.2019	26,0	33,0	-2.727,32	0,00	0,00	0,00	-101,01	-2.626,31
	3/1080350/03271	KPC Forderungen 01.01.2020 EB WVA	01.01.2020	15,0	21,0	-80.476,03	0,00	0,00	0,00	-5.029,75	-75.446,28
	3/1080350/03272	WVA BA 09 - KPC Investitionskostenzuschüsse Endabrech	01.04.2021	23,5	28,5	-4.460,95	0,00	0,00	0,00	-182,08	-4.278,87
	3/1080350/03273	WBA BA 10 - KPC Investitionskostenzuschuss Endabrechn	01.04.2021	15,0	20,0	-11.265,04	0,00	0,00	0,00	-704,07	-10.560,97
	3/1080350/03277	WVA BA 13 - Zweckzuschuss gem KIG 2023	31.12.2025	32,5	33,0	-123.816,00	0,00	0,00	0,00	-1.876,00	-121.940,00
	3/1080350/03279	WVA BA 13 - Annuitätenzuschuss Land Vorarlberg	31.12.2025	32,5	33,0	-108.100,00	0,00	0,00	0,00	-1.637,88	-106.462,12
	3/1080350/03281	WVA BA 13 - KPC Investitionskostenzuschuss	01.06.2025	32,0	33,0	0,00	0,00	51.700,00	0,00	-1.566,67	-50.133,33
	3/9010100/01067	WVA BA 12 - Wasserwartungsbuch Landesförderung	08.06.2021	27,0	32,0	-7.148,76	0,00	0,00	0,00	-255,31	-6.893,45
	3/9010100/01068	WVA BA 12 - Investitionskostenzuschuss KPC	01.07.2021	27,0	31,5	-24.348,39	0,00	0,00	0,00	-869,59	-23.478,80
	3/9010100/01069	WVA BA 12 - Wasserwartungsbuch - Landesförderung (EA	04.05.2022	28,0	32,0	-5.728,80	0,00	0,00	0,00	-197,54	-5.531,26
	851000	Betriebe der Abwasserbeseitigung				-765.271,50	0,00	0,00	0,00	-42.713,53	-722.557,97
	3/1080460/01582	ABA BA 08 - Landesförderung Schlussabrechnung nach Kr	31.12.2020	16,5	22,0	-11.318,75	0,00	0,00	0,00	-646,79	-10.671,96
	3/1080550/03233	ABA BA 02 - Landesbeiträge	01.01.1987	11,0	50,0	-100.025,10	0,00	0,00	0,00	-8.335,43	-91.689,67
	3/1080550/03235	ABA BA 01 - Landesbeiträge	01.01.1981	5,0	50,0	-31.581,73	0,00	0,00	0,00	-5.263,62	-26.318,11
	3/1080550/03237	ABA BA 03 - Landesbeiträge	01.01.1994	18,0	50,0	-59.118,87	0,00	0,00	0,00	-3.111,52	-56.007,35
	3/1080550/03238	ABA BA 03 - Annuitätenzuschüsse	01.01.1995	19,0	50,0	-250.295,86	0,00	0,00	0,00	-12.514,79	-237.781,07
	3/1080550/03239	ABA BA 04 - Landesbeiträge	01.01.1997	21,0	50,0	-12.938,89	0,00	0,00	0,00	-588,13	-12.350,76
	3/1080550/03241	ABA BA 05 - Landesbeiträge	01.01.1996	20,0	50,0	-47.741,08	0,00	0,00	0,00	-2.273,38	-45.467,70
	3/1080550/03242	ABA BA 05 - Annuitätenzuschüsse	01.01.1998	22,0	50,0	-77.542,78	0,00	0,00	0,00	-3.371,43	-74.171,35
	3/1080550/03243	ABA BA 06 - Landesbeiträge	01.01.2000	24,0	50,0	-28.455,67	0,00	0,00	0,00	-1.138,23	-27.317,44
	3/1080550/03245	ABA BA 07 - Landesbeiträge	01.01.2003	27,0	50,0	-6.646,78	0,00	0,00	0,00	-237,39	-6.409,39

MVAG	Ansatz Konto	Bezeichnung	Inbetrieb- nahme	RND	ND	Buchwert 31.12.2024	Zugänge/ + Umbuchungen	Abgänge/ -	Wertaufholung+/ Wertminderung-	Abschreibung	Buchwert 31.12.2025
	3/1080550/03249	ABA BA 09 - Landesbeiträge	27.11.2013	37,5	50,0	-23.111,25	0,00	0,00	0,00	-600,29	-22.510,96
	3/1080550/03250	ABA BA 09 - Umweltförderung KPC	31.12.2013	37,5	50,0	-10.900,40	0,00	0,00	0,00	-283,13	-10.617,27
	3/1080550/03252	ABA BA 11 - Landesbeiträge	31.03.2019	26,0	33,0	-19.643,71	0,00	0,00	0,00	-727,54	-18.916,17
	3/1080550/03253	ABA BA 03 - Annuitätenzuschüsse 2018	19.12.2018	17,5	50,0	-10.665,83	0,00	0,00	0,00	-576,53	-10.089,30
	3/1080550/03254	ABA BA 05 - Annuitätenzuschüsse 2018	05.12.2018	22,5	50,0	-2.705,28	0,00	0,00	0,00	-115,12	-2.590,16
	3/1080550/03255	ABA BA 11 - Investitionszuschüsse 2018	31.03.2019	26,0	33,0	-7.117,56	0,00	0,00	0,00	-263,61	-6.853,95
	3/1080550/03256	ABA BA 11 - KPC Umweltförderung 2019	01.04.2019	33,0	33,0	0,00	0,00	0,00	0,00	0,00	0,00
	3/1080550/03257	ABA BA 03 - Annuitätenzuschüsse 2019	04.06.2019	17,0	50,0	-21.849,93	0,00	0,00	0,00	-1.213,89	-20.636,04
	3/1080550/03258	ABA BA 05 - Annuitätenzuschüsse 2019	04.06.2019	20,0	50,0	-5.341,57	0,00	0,00	0,00	-254,36	-5.087,21
	3/1080550/03259	BA 08 Digitaler Leitungskataster	30.12.2019	43,5	50,0	-23.229,00	0,00	0,00	0,00	-522,00	-22.707,00
	3/1080550/03260	KPC Forderungen 01.01.2020 EB ABA	01.01.2020	0,0	5,0	0,00	0,00	0,00	0,00	0,00	0,00
	3/1080550/03261	AB BA 09 - KPC Investitionskostenzuschuss Endabrechnur	01.04.2021	37,5	42,5	-4.977,47	0,00	0,00	0,00	-129,28	-4.848,19
	3/1080550/03262	ABA BA 11 - KPC Investitionskostenzuschuss Endabrechnur	01.04.2021	26,0	31,0	-650,42	0,00	0,00	0,00	-24,09	-626,33
	3/1080550/03263	KPC - Investitionskostenzuschuss ABA BA 08 (Digitaler Ka	01.07.2021	17,0	21,5	-9.413,57	0,00	0,00	0,00	-522,98	-8.890,59
	853000	Betrieb von Wohn- und Geschäftsgebäuden				-32.116,39	0,00	0,00	0,00	-2.133,33	-29.983,06
	3/1070100/03224	KT Entkernung Krone	25.05.2016	40,0	50,0	-1.722,00	0,00	0,00	0,00	-42,00	-1.680,00
	3/1070100/03226	KT Notwohnung FW-Haus	31.12.1998	13,5	50,0	-28.292,68	0,00	0,00	0,00	-1.951,22	-26.341,46
	3/1070100/03263	Notwohnung FW-Haus Förderung 1999	01.01.1998	14,0	42,0	-1.038,20	0,00	0,00	0,00	-69,21	-968,99
	3/1070100/03264	Notwohnung FW-Haus Förderung 1999	01.01.1999	14,0	41,0	-1.063,51	0,00	0,00	0,00	-70,90	-992,61
	853504	Wohn- und Geschäftsgebäude "Krone NEU" - Zahnärztin				0,00	0,00	44.403,05	0,00	0,00	-44.403,05
	3/1070100/03268	Krone NEU/Zahnarztordination - Finanzzuweisung gem. § 2				0,00	0,00	44.403,05	0,00	0,00	-44.403,05
	870000	Photovoltaikanlage Dach Volksschule+Campus				-115.561,60	0,00	20.538,00	0,00	-9.775,73	-126.323,87
	2/2030100/00002	Photovoltaikanlage Campus Bludesch - KIP/KIG 2023 Zwe	01.01.2024	12,5	14,5	0,00	0,00	0,00	0,00	0,00	0,00
	3/2030100/03227	KT Photovoltaikanlage (Dach VS)	03.06.2014	0,0	10,0	0,00	0,00	0,00	0,00	0,00	0,00
	3/2030100/03230	Photovoltaikanlage Campus Bludesch - KIP/KIG 2023 Zwe	06.03.2024	13,0	15,0	-115.561,60	0,00	0,00	0,00	-8.254,40	-107.307,20
	3/2030100/03231	Photovoltaikanlage Erweiterung - OeMAG Förderung	08.04.2025	12,5	13,5	0,00	0,00	20.538,00	0,00	-1.521,33	-19.016,67
1313	Investitionszuschüsse von Übrigen					-1.502.494,49	-99.223,13	0,00	0,00	-90.496,83	-1.511.220,79
	211000	Volksschulen				-6.698,92	0,00	0,00	0,00	-150,54	-6.548,38
	2/2030100/00001	Anteilige Kosten Heizanlage VS "Schulgasse 15" (Müller G	01.01.2023	43,5	46,5	-6.698,92	0,00	0,00	0,00	-150,54	-6.548,38
	850000	Betriebe der Wasserversorgung				-411.615,24	-36.894,81	0,00	0,00	-23.336,54	-425.173,51
	3/1080300/03258	WVA BA 09 - Anschlussbeiträge (2016 - 2017)	31.12.2017	24,5	33,0	-28.041,42	0,00	0,00	0,00	-1.099,66	-26.941,76
	3/1080300/03260	WVA BA 08 - Anschlussbeiträge (2011 - 2015)	31.12.2013	20,5	33,0	-79.716,52	0,00	0,00	0,00	-3.707,75	-76.008,77
	3/1080350/03252	WVA BA 07 - Anschlussgebühren	01.01.2001	8,0	33,0	-22.297,09	0,00	0,00	0,00	-2.477,45	-19.819,64
	3/1080350/03255	WVA BA Diverse inkl. HB-Dorf - Anschlussgebühren	01.01.2004	11,0	33,0	-37.930,79	0,00	0,00	0,00	-3.160,90	-34.769,89
	3/1080350/03261	WVA BA 01 - BA 06 - Anschlussgebühren	01.01.1976	0,0	33,0	0,00	0,00	0,00	0,00	0,00	0,00
	3/1080350/03267	Wasseranschlussgebühren (Sammelkonto)	01.01.2019			0,00	0,00	0,00	0,00	0,00	0,00

MVAG	Ansatz Konto	Bezeichnung	Inbetrieb- nahme	RND	ND	Buchwert 31.12.2024	Zugänge/ + Umbuchungen	Abgänge/ -	Wertaufholung+/ Wertminderung-	Abschreibung	Buchwert 31.12.2025
	3/1080350/03270	Wasseranschlussgebühren 2019	31.12.2019	18,5	25,0	-3.962,89	0,00	0,00	0,00	-203,23	-3.759,66
	3/1080350/03274	Wasseranschlussgebühren 2020	01.07.2020	19,5	25,0	-96.844,97	0,00	0,00	0,00	-4.724,14	-92.120,83
	3/1080350/03275	Wasseranschlussgebühren 2021	01.07.2021	20,5	25,0	-86.962,21	0,00	0,00	0,00	-4.044,75	-82.917,46
	3/1080350/03276	Wasseranschlussgebühren 2022	09.06.2022	21,0	25,0	-28.908,18	0,00	0,00	0,00	-1.314,01	-27.594,17
	3/1080350/03278	Wasseranschlussgebühren 2023	01.01.2023	22,0	25,0	-18.985,16	0,00	0,00	0,00	-825,44	-18.159,72
	3/1080350/03280	Wasseranschlussgebühren 2024	31.12.2024	13,5	15,0	-7.966,01	0,00	0,00	0,00	-549,38	-7.416,63
	3/1080350/03282	Wasseranschlussgebühren 2025	31.12.2025	14,5	15,0	0,00	-36.894,81	0,00	0,00	-1.229,83	-35.664,98
	851000	Betriebe der Abwasserbeseitigung				-1.084.180,33	-62.328,32	0,00	0,00	-67.009,75	-1.079.498,90
	3/1080500/00001	Kanalanschlussgebühren 2018	19.12.2018	42,5	50,0	-373,09	0,00	0,00	0,00	-8,58	-364,51
	3/1080500/00010	Kanalanschlussgebühren und -erschließungsbeiträge 2024	31.12.2024	23,5	25,0	-9.870,52	0,00	0,00	0,00	-402,88	-9.467,64
	3/1080500/00011	Kanalanschlussgebühren und -erschließungsbeiträge 2025	31.12.2025	24,5	25,0	0,00	-62.328,32	0,00	0,00	-1.246,57	-61.081,75
	3/1080500/00002	Kanalerschließungsbeiträge 2018	24.10.2018	42,5	50,0	-1.759,21	0,00	0,00	0,00	-40,44	-1.718,77
	3/1080500/00003	Kanalanschlussgebühren und -erschließungsbeiträge (Sam	01.01.2019			0,00	0,00	0,00	0,00	0,00	0,00
	3/1080500/00004	Kanalanschlussgebühren und -erschließungsbeiträge 2019	31.12.2019	43,5	50,0	-20.172,96	0,00	0,00	0,00	-453,32	-19.719,64
	3/1080500/00005	Kanalanschlussgebühren und -erschließungsbeiträge 2020	01.07.2020	19,5	25,0	-40.832,88	0,00	0,00	0,00	-1.991,85	-38.841,03
	3/1080500/00006	Kanalanschlussgebühren und -erschließungsbeiträge 2021	01.07.2021	20,5	25,0	-108.713,92	0,00	0,00	0,00	-5.056,46	-103.657,46
	3/1080500/00007	Kanalanschlussgebühren und -erschließungsbeiträge 2022	01.01.2022	21,0	25,0	-36.920,45	0,00	0,00	0,00	-1.678,20	-35.242,25
	3/1080500/00008	Kanalanschlussgebühren und -erschließungsbeiträge 2023	01.01.2023	22,0	25,0	-24.687,06	0,00	0,00	0,00	-1.073,35	-23.613,71
	3/1080550/03232	ABA BA 02 - Anschlussgebühren / Erschließungsbeiträge	01.01.1987	11,0	50,0	-343.537,03	0,00	0,00	0,00	-28.628,09	-314.908,94
	3/1080550/03234	ABA BA 01 - Anschlussgebühren / Erschließungsbeiträge	01.01.1985	9,0	50,0	-110.537,37	0,00	0,00	0,00	-11.053,74	-99.483,63
	3/1080550/03236	ABA BA 03 - Anschlussgebühren / Erschließungsbeiträge	01.01.1993	17,0	50,0	-79.081,83	0,00	0,00	0,00	-4.393,44	-74.688,39
	3/1080550/03240	ABA BA 05 - Anschlussgebühren / Erschließungsbeiträge	01.01.1996	20,0	50,0	-75.289,18	0,00	0,00	0,00	-3.585,20	-71.703,98
	3/1080550/03244	ABA BA 06 - Anschlussgebühren / Erschließungsbeiträge	01.01.2000	24,0	50,0	-24.375,96	0,00	0,00	0,00	-975,04	-23.400,92
	3/1080550/03246	ABA BA 07 - Anschlussgebühren / Erschließungsbeiträge	01.01.2002	26,0	50,0	-16.949,08	0,00	0,00	0,00	-627,74	-16.321,34
	3/1080550/03247	ABA Div. BA ab 2004 - Anschlussgebühren / Erschließungs	01.01.2004	28,0	50,0	-60.547,26	0,00	0,00	0,00	-2.087,84	-58.459,42
	3/1080550/03248	ABA Div. BA ab 2009 - Anschlussgebühren / Erschließungs	01.01.2009	33,0	50,0	-95.475,92	0,00	0,00	0,00	-2.808,12	-92.667,80
	3/1080550/03251	ABA BA 09 - Anschlussgebühren / Erschließungsbeiträge	31.03.2014	38,0	50,0	-35.056,61	0,00	0,00	0,00	-898,89	-34.157,72
		Gesamtsumme				-9.226.634,43	-99.223,13	114.241,05	0,00	-287.988,49	-9.152.110,12

Anlagenspiegel nach Ansatz

MVAG	Ansatz	Bezeichnung	Buchwert 31.12.2024	Zugänge/ + Umbuchungen -	Abgänge/	Wertaufholung+/ Wertminderung-	Abschreibung	Buchwert 31.12.2025
1026	Amts-, Betriebs- und Geschäftsausstattung		0,00	0,00	0,00	0,00	0,00	0,00
	010000	Gemeindeamt	0,00	0,00	0,00	0,00	0,00	0,00
1022	Gebäude und Bauten		96.472,62	0,00	0,00	0,00	8.770,24	87.702,38
	010000	Gemeindeamt	96.472,62	0,00	0,00	0,00	8.770,24	87.702,38
1026	Amts-, Betriebs- und Geschäftsausstattung		0,00	0,00	0,00	0,00	0,00	0,00
	010000	Gemeindeamt	0,00	0,00	0,00	0,00	0,00	0,00
	016000	Elektronische Datenverarbeitung	0,00	0,00	0,00	0,00	0,00	0,00
1022	Gebäude und Bauten		84.203,58	0,00	0,00	0,00	5.262,72	78.940,86
	163000	Freiwillige Feuerwehren	84.203,58	0,00	0,00	0,00	5.262,72	78.940,86
1025	Technische Anlagen, Fahrzeuge und Maschinen		0,00	0,00	0,00	0,00	0,00	0,00
	163000	Freiwillige Feuerwehren	0,00	0,00	0,00	0,00	0,00	0,00
1026	Amts-, Betriebs- und Geschäftsausstattung		0,00	0,00	0,00	0,00	0,00	0,00
	163000	Freiwillige Feuerwehren	0,00	0,00	0,00	0,00	0,00	0,00
1024	Sonderanlagen		0,00	0,00	0,00	0,00	0,00	0,00
	164000	Löschwasserversorgung	0,00	0,00	0,00	0,00	0,00	0,00
1026	Amts-, Betriebs- und Geschäftsausstattung		0,00	0,00	0,00	0,00	0,00	0,00
	211000	Volksschulen	0,00	0,00	0,00	0,00	0,00	0,00
1022	Gebäude und Bauten		344.239,01	0,00	0,00	0,00	17.211,95	327.027,06
	240000	Kindergarten Bludesch	344.239,01	0,00	0,00	0,00	17.211,95	327.027,06
1026	Amts-, Betriebs- und Geschäftsausstattung		0,00	0,00	0,00	0,00	0,00	0,00
	240000	Kindergarten Bludesch	0,00	0,00	0,00	0,00	0,00	0,00
1022	Gebäude und Bauten		562.152,89	0,00	0,00	0,00	21.621,27	540.531,62
	240100	Kindergarten am Sunnabühel	562.152,89	0,00	0,00	0,00	21.621,27	540.531,62
1026	Amts-, Betriebs- und Geschäftsausstattung		0,00	0,00	0,00	0,00	0,00	0,00
	240100	Kindergarten am Sunnabühel	0,00	0,00	0,00	0,00	0,00	0,00
1021	Grundstücke, Grundstückseinrichtungen und Infrastruktur		307.853,34	0,00	0,00	0,00	13.128,92	294.724,42
	262000	Sportplätze	0,00	0,00	0,00	0,00	0,00	0,00
	612000	Gemeindestrassen	307.853,34	0,00	0,00	0,00	13.128,92	294.724,42
1024	Sonderanlagen		12.155,88	0,00	0,00	0,00	607,79	11.548,09
	640000	Einrichtungen und Massnahmen der Strassenverkehrsordnung	12.155,88	0,00	0,00	0,00	607,79	11.548,09
1022	Gebäude und Bauten		0,00	0,00	0,00	0,00	0,00	0,00
	649000	Straßenverkehr	0,00	0,00	0,00	0,00	0,00	0,00
1026	Amts-, Betriebs- und Geschäftsausstattung		0,00	0,00	0,00	0,00	0,00	0,00
	649000	Straßenverkehr	0,00	0,00	0,00	0,00	0,00	0,00
1024	Sonderanlagen		0,00	0,00	0,00	0,00	0,00	0,00
	815000	Park- und Gartenanlagen, Kinderspielplätze	0,00	0,00	0,00	0,00	0,00	0,00
	816000	Öffentliche Beleuchtung und öffentliche Uhren	0,00	0,00	0,00	0,00	0,00	0,00
1022	Gebäude und Bauten		41.830,50	0,00	0,00	0,00	2.091,53	39.738,97
	817000	Friedhöfe	41.830,50	0,00	0,00	0,00	2.091,53	39.738,97

MVAG	Ansatz	Bezeichnung	Buchwert 31.12.2024	Zugänge/ + Umbuchungen -	Abgänge/	Wertaufholung+/ Wertminderung-	Abschreibung	Buchwert 31.12.2025
1024	Sonderanlagen		69.920,33	0,00	0,00	0,00	7.668,30	62.252,03
	817000	Friedhöfe	69.920,33	0,00	0,00	0,00	7.668,30	62.252,03
1022	Gebäude und Bauten		0,00	0,00	0,00	0,00	0,00	0,00
	850000	Betriebe der Wasserversorgung	0,00	0,00	0,00	0,00	0,00	0,00
1024	Sonderanlagen		748.024,98	0,00	0,00	0,00	36.428,24	711.596,74
	850000	Betriebe der Wasserversorgung	748.024,98	0,00	0,00	0,00	36.428,24	711.596,74
1026	Amts-, Betriebs- und Geschäftsausstattung		0,00	0,00	0,00	0,00	0,00	0,00
	850000	Betriebe der Wasserversorgung	0,00	0,00	0,00	0,00	0,00	0,00
1024	Sonderanlagen		945.069,51	0,00	0,00	0,00	77.951,24	867.118,27
	851000	Betriebe der Abwasserbeseitigung	945.069,51	0,00	0,00	0,00	77.951,24	867.118,27
1026	Amts-, Betriebs- und Geschäftsausstattung		0,00	0,00	0,00	0,00	0,00	0,00
	852000	Betriebe der Abfallbeseitigung	0,00	0,00	0,00	0,00	0,00	0,00
1022	Gebäude und Bauten		618.094,24	0,00	0,00	0,00	51.881,87	566.212,37
	853000	Betrieb von Wohn- und Geschäftsgebäuden	618.094,24	0,00	0,00	0,00	51.881,87	566.212,37
1026	Amts-, Betriebs- und Geschäftsausstattung		0,00	0,00	0,00	0,00	0,00	0,00
	853000	Betrieb von Wohn- und Geschäftsgebäuden	0,00	0,00	0,00	0,00	0,00	0,00
	853100	Betrieb von Mehrzweckgebäuden	0,00	0,00	0,00	0,00	0,00	0,00
1022	Gebäude und Bauten		329.888,14	0,00	0,00	0,00	16.494,41	313.393,73
	853200	Betrieb von Wohn- und Geschäftsgebäude Farbgasse	329.888,14	0,00	0,00	0,00	16.494,41	313.393,73
1026	Amts-, Betriebs- und Geschäftsausstattung		0,00	0,00	0,00	0,00	0,00	0,00
	853200	Betrieb von Wohn- und Geschäftsgebäude Farbgasse	0,00	0,00	0,00	0,00	0,00	0,00
1022	Gebäude und Bauten		0,00	0,00	0,00	0,00	0,00	0,00
	853300	Betrieb von Wohn- und Geschäftsgebäude Gais	0,00	0,00	0,00	0,00	0,00	0,00
1026	Amts-, Betriebs- und Geschäftsausstattung		0,00	0,00	0,00	0,00	0,00	0,00
	853300	Betrieb von Wohn- und Geschäftsgebäude Gais	0,00	0,00	0,00	0,00	0,00	0,00
1024	Sonderanlagen		0,00	0,00	0,00	0,00	0,00	0,00
	870000	Photovoltaikanlage Dach Volksschule+Campus	0,00	0,00	0,00	0,00	0,00	0,00
1026	Amts-, Betriebs- und Geschäftsausstattung		0,00	0,00	0,00	0,00	0,00	0,00
	163000	Freiwillige Feuerwehren	0,00	0,00	0,00	0,00	0,00	0,00
1022	Gebäude und Bauten		1.240.117,80	0,00	0,00	0,00	69.024,44	1.171.093,36
	211000	Volksschulen	1.240.117,80	0,00	0,00	0,00	69.024,44	1.171.093,36
1026	Amts-, Betriebs- und Geschäftsausstattung		33,37	0,00	0,00	0,00	33,37	0,00
	211000	Volksschulen	33,37	0,00	0,00	0,00	33,37	0,00
	240000	Kindergarten Bludesch	0,00	0,00	0,00	0,00	0,00	0,00
	240100	Kindergarten am Sunnabühel	0,00	0,00	0,00	0,00	0,00	0,00
1021	Grundstücke, Grundstückseinrichtungen und Infrastruktur		532.399,97	0,00	0,00	0,00	20.090,56	512.309,41
	262000	Sportplätze	532.399,97	0,00	0,00	0,00	20.090,56	512.309,41
1026	Amts-, Betriebs- und Geschäftsausstattung		0,00	0,00	0,00	0,00	0,00	0,00
	262000	Sportplätze	0,00	0,00	0,00	0,00	0,00	0,00

MVAG	Ansatz	Bezeichnung	Buchwert 31.12.2024	Zugänge/ + Umbuchungen -	Abgänge/	Wertaufholung+/ Wertminderung-	Abschreibung	Buchwert 31.12.2025
1021	Grundstücke, Grundstückseinrichtungen und Infrastruktur		77.290,92	0,00	0,00	0,00	3.154,73	74.136,19
	612000	Gemeindestrassen	77.290,92	0,00	0,00	0,00	3.154,73	74.136,19
1025	Technische Anlagen, Fahrzeuge und Maschinen		0,00	0,00	0,00	0,00	0,00	0,00
	617000	Bauhöfe	0,00	0,00	0,00	0,00	0,00	0,00
1026	Amts-, Betriebs- und Geschäftsausstattung		0,00	0,00	0,00	0,00	0,00	0,00
	617000	Bauhöfe	0,00	0,00	0,00	0,00	0,00	0,00
1024	Sonderanlagen		345,71	0,00	0,00	0,00	345,71	0,00
	640000	Einrichtungen und Massnahmen der Strassenverkehrsordnung	0,00	0,00	0,00	0,00	0,00	0,00
	816000	Öffentliche Beleuchtung und öffentliche Uhren	345,71	0,00	0,00	0,00	345,71	0,00
1026	Amts-, Betriebs- und Geschäftsausstattung		0,00	0,00	0,00	0,00	0,00	0,00
	850000	Betriebe der Wasserversorgung	0,00	0,00	0,00	0,00	0,00	0,00
1022	Gebäude und Bauten		0,00	0,00	0,00	0,00	0,00	0,00
	853000	Betrieb von Wohn- und Geschäftsgebäuden	0,00	0,00	0,00	0,00	0,00	0,00
1026	Amts-, Betriebs- und Geschäftsausstattung		0,00	0,00	0,00	0,00	0,00	0,00
	163000	Freiwillige Feuerwehren	0,00	0,00	0,00	0,00	0,00	0,00
	211000	Volksschulen	0,00	0,00	0,00	0,00	0,00	0,00
	240100	Kindergarten am Sunnabüchel	0,00	0,00	0,00	0,00	0,00	0,00
1024	Sonderanlagen		588.779,23	0,00	0,00	0,00	21.863,24	566.915,99
	815000	Park- und Gartenanlagen, Kinderspielplätze	0,00	0,00	0,00	0,00	0,00	0,00
	817000	Friedhöfe	22.250,94	0,00	0,00	0,00	927,12	21.323,82
	850000	Betriebe der Wasserversorgung	467.496,14	0,00	0,00	0,00	17.268,26	450.227,88
	851000	Betriebe der Abwasserbeseitigung	99.032,15	0,00	0,00	0,00	3.667,86	95.364,29
1026	Amts-, Betriebs- und Geschäftsausstattung		0,00	0,00	0,00	0,00	0,00	0,00
	852000	Betriebe der Abfallbeseitigung	0,00	0,00	0,00	0,00	0,00	0,00
	010000	Gemeindeamt	0,00	0,00	0,00	0,00	0,00	0,00
	016000	Elektronische Datenverarbeitung	0,00	0,00	0,00	0,00	0,00	0,00
	163000	Freiwillige Feuerwehren	0,00	0,00	0,00	0,00	0,00	0,00
1022	Gebäude und Bauten		1.176.721,06	0,00	0,00	0,00	26.443,17	1.150.277,89
	211000	Volksschulen	1.176.721,06	0,00	0,00	0,00	26.443,17	1.150.277,89
1026	Amts-, Betriebs- und Geschäftsausstattung		0,00	0,00	0,00	0,00	0,00	0,00
	211000	Volksschulen	0,00	0,00	0,00	0,00	0,00	0,00
1022	Gebäude und Bauten		4.951.471,78	0,00	0,00	0,00	103.498,06	4.847.973,72
	232000	Schülerbetreuung (KinderCampus)	541.762,88	0,00	0,00	0,00	12.174,45	529.588,43
	240000	Kindergarten Bludesch	1.344.022,36	0,00	0,00	0,00	22.215,25	1.321.807,11
	240200	Kleinkindbetreuung (KinderCampus)	2.316.861,37	0,00	0,00	0,00	52.064,30	2.264.797,07
	273000	Volksbüchereien	544.076,53	0,00	0,00	0,00	12.226,44	531.850,09
	323000	Einrichtungen der darstellenden Kunst	204.748,64	0,00	0,00	0,00	4.817,62	199.931,02
1026	Amts-, Betriebs- und Geschäftsausstattung		2.268,31	0,00	0,00	0,00	907,32	1.360,99
	323000	Einrichtungen der darstellenden Kunst	2.268,31	0,00	0,00	0,00	907,32	1.360,99

MVAG	Ansatz	Bezeichnung	Buchwert 31.12.2024	Zugänge/ + Umbuchungen	Abgänge/ -	Wertaufholung+/ Wertminderung-	Abschreibung	Buchwert 31.12.2025
1021	Grundstücke, Grundstückseinrichtungen und Infrastruktur		89.644,28	0,00	0,00	0,00	3.320,16	86.324,12
	612000	Gemeindestrassen	89.644,28	0,00	0,00	0,00	3.320,16	86.324,12
1024	Sonderanlagen		61.563,87	0,00	0,00	0,00	2.397,24	59.166,63
	816000	Öffentliche Beleuchtung und öffentliche Uhren	7.816,12	0,00	0,00	0,00	289,49	7.526,63
	817000	Friedhöfe	53.747,75	0,00	0,00	0,00	2.107,75	51.640,00
1026	Amts-, Betriebs- und Geschäftsausstattung		0,00	0,00	0,00	0,00	0,00	0,00
	852000	Betriebe der Abfallbeseitigung	0,00	0,00	0,00	0,00	0,00	0,00
1021	Grundstücke, Grundstückseinrichtungen und Infrastruktur		458.753,10	0,00	0,00	0,00	0,00	458.753,10
	010000	Gemeindeamt	458.753,10	0,00	0,00	0,00	0,00	458.753,10
1022	Gebäude und Bauten		3.593,03	0,00	0,00	0,00	326,63	3.266,40
	010000	Gemeindeamt	3.593,03	0,00	0,00	0,00	326,63	3.266,40
1026	Amts-, Betriebs- und Geschäftsausstattung		0,00	0,00	0,00	0,00	0,00	0,00
	010000	Gemeindeamt	0,00	0,00	0,00	0,00	0,00	0,00
1021	Grundstücke, Grundstückseinrichtungen und Infrastruktur		152.708,02	0,00	0,00	0,00	0,00	152.708,02
	163000	Freiwillige Feuerwehren	152.708,02	0,00	0,00	0,00	0,00	152.708,02
1022	Gebäude und Bauten		25.773,52	0,00	0,00	0,00	1.610,85	24.162,67
	163000	Freiwillige Feuerwehren	25.773,52	0,00	0,00	0,00	1.610,85	24.162,67
1025	Technische Anlagen, Fahrzeuge und Maschinen		252.291,24	0,00	0,00	0,00	18.688,24	233.603,00
	163000	Freiwillige Feuerwehren	252.291,24	0,00	0,00	0,00	18.688,24	233.603,00
1026	Amts-, Betriebs- und Geschäftsausstattung		24.607,55	0,00	0,00	0,00	6.333,76	18.273,79
	163000	Freiwillige Feuerwehren	24.607,55	0,00	0,00	0,00	6.333,76	18.273,79
		Summe Aktiva	13.798.267,78	0,00	0,00	0,00	537.155,96	13.261.111,82
1311	Investitionszuschüsse von Trägern öffentlichen Rechts		-109.290,55	0,00	0,00	0,00	-8.095,60	-101.194,95
	163000	Freiwillige Feuerwehren	-109.290,55	0,00	0,00	0,00	-8.095,60	-101.194,95
		Summe Passiva	-109.290,55	0,00	0,00	0,00	-8.095,60	-101.194,95
1024	Sonderanlagen		0,00	0,00	0,00	0,00	0,00	0,00
	164000	Löschwasserversorgung	0,00	0,00	0,00	0,00	0,00	0,00
1021	Grundstücke, Grundstückseinrichtungen und Infrastruktur		97.546,38	0,00	0,00	0,00	0,00	97.546,38
	211000	Volksschulen	97.546,38	0,00	0,00	0,00	0,00	97.546,38
1022	Gebäude und Bauten		46.189,77	0,00	0,00	0,00	1.037,97	45.151,80
	211000	Volksschulen	46.189,77	0,00	0,00	0,00	1.037,97	45.151,80
1026	Amts-, Betriebs- und Geschäftsausstattung		0,00	0,00	0,00	0,00	0,00	0,00
	211000	Volksschulen	0,00	0,00	0,00	0,00	0,00	0,00
		Summe Aktiva	143.736,15	0,00	0,00	0,00	1.037,97	142.698,18

MVAG	Ansatz	Bezeichnung	Buchwert 31.12.2024	Zugänge/ + Umbuchungen	Abgänge/ -	Wertaufholung/ + Wertminderung-	Abschreibung	Buchwert 31.12.2025
1311	Investitionszuschüsse von Trägern öffentlichen Rechts		-528.139,07	0,00	0,00	0,00	-11.868,30	-516.270,77
	211000	Volksschulen	-365.088,81	0,00	0,00	0,00	-8.204,25	-356.884,56
	232000	Schülerbetreuung (KinderCampus)	-163.050,26	0,00	0,00	0,00	-3.664,05	-159.386,21
		Summe Passiva	-528.139,07	0,00	0,00	0,00	-11.868,30	-516.270,77
1022	Gebäude und Bauten		149.505,64	0,00	0,00	0,00	3.359,68	146.145,96
	240000	Kindergarten Bludesch	149.505,64	0,00	0,00	0,00	3.359,68	146.145,96
		Summe Aktiva	149.505,64	0,00	0,00	0,00	3.359,68	146.145,96
1311	Investitionszuschüsse von Trägern öffentlichen Rechts		-158.016,05	0,00	0,00	0,00	-3.550,92	-154.465,13
	240000	Kindergarten Bludesch	-158.016,05	0,00	0,00	0,00	-3.550,92	-154.465,13
		Summe Passiva	-158.016,05	0,00	0,00	0,00	-3.550,92	-154.465,13
1022	Gebäude und Bauten		47.022,83	0,00	0,00	0,00	1.711,40	45.311,43
	240100	Kindergarten am Sunnabühel	47.022,83	0,00	0,00	0,00	1.711,40	45.311,43
1026	Amts-, Betriebs- und Geschäftsausstattung		0,00	0,00	0,00	0,00	0,00	0,00
	240100	Kindergarten am Sunnabühel	0,00	0,00	0,00	0,00	0,00	0,00
1021	Grundstücke, Grundstückseinrichtungen und Infrastruktur		1.250.494,83	0,00	0,00	0,00	0,00	1.250.494,83
	240200	Kleinkindbetreuung (KinderCampus)	1.250.494,83	0,00	0,00	0,00	0,00	1.250.494,83
		Summe Aktiva	1.297.517,66	0,00	0,00	0,00	1.711,40	1.295.806,26
1311	Investitionszuschüsse von Trägern öffentlichen Rechts		-227.880,45	0,00	0,00	0,00	-5.120,91	-222.759,54
	240200	Kleinkindbetreuung (KinderCampus)	-227.880,45	0,00	0,00	0,00	-5.120,91	-222.759,54
		Summe Passiva	-227.880,45	0,00	0,00	0,00	-5.120,91	-222.759,54
1021	Grundstücke, Grundstückseinrichtungen und Infrastruktur		580.223,73	0,00	0,00	0,00	0,00	580.223,73
	262000	Sportplätze	580.223,73	0,00	0,00	0,00	0,00	580.223,73
1022	Gebäude und Bauten		531.776,29	0,00	0,00	0,00	21.060,62	510.715,67
	262000	Sportplätze	531.776,29	0,00	0,00	0,00	21.060,62	510.715,67
		Summe Aktiva	1.112.000,02	0,00	0,00	0,00	21.060,62	1.090.939,40
1311	Investitionszuschüsse von Trägern öffentlichen Rechts		-361.498,18	0,00	0,00	0,00	-11.049,71	-350.448,47
	262000	Sportplätze	-191.414,05	0,00	0,00	0,00	-7.223,17	-184.190,88
	273000	Volksbüchereien	-165.889,66	0,00	0,00	0,00	-3.727,85	-162.161,81
	323000	Einrichtungen der darstellenden Kunst	-4.194,47	0,00	0,00	0,00	-98,69	-4.095,78
		Summe Passiva	-361.498,18	0,00	0,00	0,00	-11.049,71	-350.448,47

MVAG	Ansatz	Bezeichnung	Buchwert 31.12.2024	Zugänge/ + Umbuchungen	Abgänge/ -	Wertaufholung/ + Wertminderung-	Abschreibung	Buchwert 31.12.2025
1026	Amts-, Betriebs- und Geschäftsausstattung		405,13	0,00	0,00	0,00	226,87	178,26
	363000	Altstadterhaltung und Ortsbildpflege	405,13	0,00	0,00	0,00	226,87	178,26
1021	Grundstücke, Grundstückseinrichtungen und Infrastruktur		1.337.133,31	0,00	0,00	0,00	94.313,38	1.242.819,93
	612000	Gemeindestrassen	1.337.133,31	0,00	0,00	0,00	94.313,38	1.242.819,93
		Summe Aktiva	1.337.538,44	0,00	0,00	0,00	94.540,25	1.242.998,19
1311	Investitionszuschüsse von Trägern öffentlichen Rechts		-276.549,31	0,00	0,00	0,00	-11.969,73	-264.579,58
	612000	Gemeindestrassen	-276.549,31	0,00	0,00	0,00	-11.969,73	-264.579,58
		Summe Passiva	-276.549,31	0,00	0,00	0,00	-11.969,73	-264.579,58
1021	Grundstücke, Grundstückseinrichtungen und Infrastruktur		97.742,16	0,00	0,00	0,00	0,00	97.742,16
	616000	Sonstige Strassen und Wege	18.097,20	0,00	0,00	0,00	0,00	18.097,20
	617000	Bauhöfe	79.644,96	0,00	0,00	0,00	0,00	79.644,96
1022	Gebäude und Bauten		0,00	0,00	0,00	0,00	0,00	0,00
	617000	Bauhöfe	0,00	0,00	0,00	0,00	0,00	0,00
1024	Sonderanlagen		0,00	0,00	0,00	0,00	0,00	0,00
	640000	Einrichtungen und Massnahmen der Strassenverkehrsordnung	0,00	0,00	0,00	0,00	0,00	0,00
1021	Grundstücke, Grundstückseinrichtungen und Infrastruktur		326.245,20	0,00	0,00	0,00	0,00	326.245,20
	815000	Park- und Gartenanlagen, Kinderspielplätze	326.245,20	0,00	0,00	0,00	0,00	326.245,20
1024	Sonderanlagen		0,00	0,00	0,00	0,00	0,00	0,00
	815000	Park- und Gartenanlagen, Kinderspielplätze	0,00	0,00	0,00	0,00	0,00	0,00
1026	Amts-, Betriebs- und Geschäftsausstattung		0,00	0,00	0,00	0,00	0,00	0,00
	815000	Park- und Gartenanlagen, Kinderspielplätze	0,00	0,00	0,00	0,00	0,00	0,00
1024	Sonderanlagen		4.000,00	0,00	0,00	0,00	1.000,00	3.000,00
	816000	Öffentliche Beleuchtung und öffentliche Uhren	4.000,00	0,00	0,00	0,00	1.000,00	3.000,00
1021	Grundstücke, Grundstückseinrichtungen und Infrastruktur		30.007,08	0,00	0,00	0,00	0,00	30.007,08
	817000	Friedhöfe	30.007,08	0,00	0,00	0,00	0,00	30.007,08
		Summe Aktiva	457.994,44	0,00	0,00	0,00	1.000,00	456.994,44
1311	Investitionszuschüsse von Trägern öffentlichen Rechts		-1.124,27	0,00	0,00	0,00	-562,14	-562,13
	817000	Friedhöfe	-1.124,27	0,00	0,00	0,00	-562,14	-562,13
		Summe Passiva	-1.124,27	0,00	0,00	0,00	-562,14	-562,13

MVAG	Ansatz	Bezeichnung	Buchwert 31.12.2024	Zugänge/ + Umbuchungen -	Abgänge/ -	Wertaufholung+/ Wertminderung-	Abschreibung	Buchwert 31.12.2025
1021	Grundstücke, Grundstückseinrichtungen und Infrastruktur		6.145.347,42	0,00	0,00	0,00	0,00	6.145.347,42
	840000	Grundbesitz	4.072.087,04	0,00	0,00	0,00	0,00	4.072.087,04
	842000	Waldbesitz - Gemeindewald	2.029.792,18	0,00	0,00	0,00	0,00	2.029.792,18
	850000	Betriebe der Wasserversorgung	43.468,20	0,00	0,00	0,00	0,00	43.468,20
1024	Sonderanlagen		98.826,98	0,00	0,00	0,00	8.919,78	89.907,20
	850000	Betriebe der Wasserversorgung	98.826,98	0,00	0,00	0,00	8.919,78	89.907,20
		Summe Aktiva	6.244.174,40	0,00	0,00	0,00	8.919,78	6.235.254,62
1311	Investitionszuschüsse von Trägern öffentlichen Rechts		-348.866,39	0,00	0,00	0,00	-16.616,43	-332.249,96
	850000	Betriebe der Wasserversorgung	-348.866,39	0,00	0,00	0,00	-16.616,43	-332.249,96
1313	Investitionszuschüsse von Übrigen		-167.985,82	0,00	0,00	0,00	-10.445,76	-157.540,06
	850000	Betriebe der Wasserversorgung	-167.985,82	0,00	0,00	0,00	-10.445,76	-157.540,06
		Summe Passiva	-516.852,21	0,00	0,00	0,00	-27.062,19	-489.790,02
1024	Sonderanlagen		151.124,48	0,00	0,00	0,00	4.426,03	146.698,45
	851000	Betriebe der Abwasserbeseitigung	151.124,48	0,00	0,00	0,00	4.426,03	146.698,45
		Summe Aktiva	151.124,48	0,00	0,00	0,00	4.426,03	146.698,45
1311	Investitionszuschüsse von Trägern öffentlichen Rechts		-688.490,79	0,00	0,00	0,00	-39.400,14	-649.090,65
	851000	Betriebe der Abwasserbeseitigung	-688.490,79	0,00	0,00	0,00	-39.400,14	-649.090,65
1313	Investitionszuschüsse von Übrigen		-842.982,54	0,00	0,00	0,00	-55.107,12	-787.875,42
	851000	Betriebe der Abwasserbeseitigung	-842.982,54	0,00	0,00	0,00	-55.107,12	-787.875,42
		Summe Passiva	-1.531.473,33	0,00	0,00	0,00	-94.507,26	-1.436.966,07
1021	Grundstücke, Grundstückseinrichtungen und Infrastruktur		299.510,65	0,00	0,00	0,00	0,00	299.510,65
	853000	Betrieb von Wohn- und Geschäftsgebäuden	299.510,65	0,00	0,00	0,00	0,00	299.510,65
1022	Gebäude und Bauten		37.468,76	0,00	0,00	0,00	2.845,19	34.623,57
	853000	Betrieb von Wohn- und Geschäftsgebäuden	37.468,76	0,00	0,00	0,00	2.845,19	34.623,57
1026	Amts-, Betriebs- und Geschäftsausstattung		0,00	0,00	0,00	0,00	0,00	0,00
	853000	Betrieb von Wohn- und Geschäftsgebäuden	0,00	0,00	0,00	0,00	0,00	0,00
		Summe Aktiva	336.979,41	0,00	0,00	0,00	2.845,19	334.134,22
1311	Investitionszuschüsse von Trägern öffentlichen Rechts		-32.116,39	0,00	0,00	0,00	-2.133,33	-29.983,06
	853000	Betrieb von Wohn- und Geschäftsgebäuden	-32.116,39	0,00	0,00	0,00	-2.133,33	-29.983,06
		Summe Passiva	-32.116,39	0,00	0,00	0,00	-2.133,33	-29.983,06

MVAG	Ansatz	Bezeichnung	Buchwert 31.12.2024	Zugänge/ + Umbuchungen -	Abgänge/ -	Wertaufholung+/ Wertminderung-	Abschreibung	Buchwert 31.12.2025
1021	Grundstücke, Grundstückseinrichtungen und Infrastruktur		59.496,85	0,00	0,00	0,00	0,00	59.496,85
	853100	Betrieb von Mehrzweckgebäuden	59.496,85	0,00	0,00	0,00	0,00	59.496,85
1022	Gebäude und Bauten		96.606,90	0,00	0,00	0,00	9.660,70	86.946,20
	853100	Betrieb von Mehrzweckgebäuden	96.606,90	0,00	0,00	0,00	9.660,70	86.946,20
1021	Grundstücke, Grundstückseinrichtungen und Infrastruktur		6.663,73	0,00	0,00	0,00	333,19	6.330,54
	853200	Betrieb von Wohn- und Geschäftsgebäude Farbgasse	6.663,73	0,00	0,00	0,00	333,19	6.330,54
1026	Amts-, Betriebs- und Geschäftsausstattung		205,05	0,00	0,00	0,00	58,59	146,46
	853200	Betrieb von Wohn- und Geschäftsgebäude Farbgasse	205,05	0,00	0,00	0,00	58,59	146,46
1022	Gebäude und Bauten		112.392,94	0,00	0,00	0,00	4.495,71	107.897,23
	853300	Betrieb von Wohn- und Geschäftsgebäude Gais	112.392,94	0,00	0,00	0,00	4.495,71	107.897,23
1026	Amts-, Betriebs- und Geschäftsausstattung		283,32	0,00	0,00	0,00	80,95	202,37
	853300	Betrieb von Wohn- und Geschäftsgebäude Gais	283,32	0,00	0,00	0,00	80,95	202,37
		Summe Aktiva	275.648,79	0,00	0,00	0,00	14.629,14	261.019,65
1311	Investitionszuschüsse von Trägern öffentlichen Rechts		0,00	0,00	0,00	0,00	0,00	0,00
	870000	Photovoltaikanlage Dach Volksschule+Campus	0,00	0,00	0,00	0,00	0,00	0,00
		Summe Passiva	0,00	0,00	0,00	0,00	0,00	0,00
1026	Amts-, Betriebs- und Geschäftsausstattung		1.144,03	0,00	0,00	0,00	1.144,03	0,00
	016000	Elektronische Datenverarbeitung	1.144,03	0,00	0,00	0,00	1.144,03	0,00
1022	Gebäude und Bauten		0,00	0,00	0,00	0,00	0,00	0,00
	163000	Freiwillige Feuerwehren	0,00	0,00	0,00	0,00	0,00	0,00
1025	Technische Anlagen, Fahrzeuge und Maschinen		33.195,51	0,00	0,00	0,00	2.289,35	30.906,16
	163000	Freiwillige Feuerwehren	33.195,51	0,00	0,00	0,00	2.289,35	30.906,16
1026	Amts-, Betriebs- und Geschäftsausstattung		715,21	0,00	0,00	0,00	158,94	556,27
	163000	Freiwillige Feuerwehren	715,21	0,00	0,00	0,00	158,94	556,27
		Summe Aktiva	35.054,75	0,00	0,00	0,00	3.592,32	31.462,43
1311	Investitionszuschüsse von Trägern öffentlichen Rechts		0,00	0,00	0,00	0,00	0,00	0,00
	163000	Freiwillige Feuerwehren	0,00	0,00	0,00	0,00	0,00	0,00
	164000	Löschwasserversorgung	0,00	0,00	0,00	0,00	0,00	0,00
		Summe Passiva	0,00	0,00	0,00	0,00	0,00	0,00

MVAG	Ansatz	Bezeichnung	Buchwert 31.12.2024	Zugänge/ + Umbuchungen -	Abgänge/ -	Wertaufholung+/ Wertminderung-	Abschreibung	Buchwert 31.12.2025
1026	Amts-, Betriebs- und Geschäftsausstattung		40.301,26	0,00	0,00	0,00	9.451,87	30.849,39
	211000	Volksschulen	19.058,77	0,00	0,00	0,00	4.704,76	14.354,01
	232000	Schülerbetreuung (KinderCampus)	1.802,16	0,00	0,00	0,00	400,48	1.401,68
	240000	Kindergarten Bludesch	7.865,28	0,00	0,00	0,00	1.747,83	6.117,45
	240100	Kindergarten am Sunnabüchel	956,06	0,00	0,00	0,00	239,02	717,04
	240200	Kleinkindbetreuung (KinderCampus)	10.618,99	0,00	0,00	0,00	2.359,78	8.259,21
		Summe Aktiva	40.301,26	0,00	0,00	0,00	9.451,87	30.849,39
1311	Investitionszuschüsse von Trägern öffentlichen Rechts		-530.175,17	0,00	0,00	0,00	-12.206,24	-517.968,93
	240200	Kleinkindbetreuung (KinderCampus)	-510.114,17	0,00	0,00	0,00	-11.463,24	-498.650,93
	262000	Sportplätze	-20.061,00	0,00	0,00	0,00	-743,00	-19.318,00
		Summe Passiva	-530.175,17	0,00	0,00	0,00	-12.206,24	-517.968,93
1026	Amts-, Betriebs- und Geschäftsausstattung		12.587,30	0,00	0,00	0,00	2.898,65	9.688,65
	273000	Volksbüchereien	8.934,36	0,00	0,00	0,00	1.985,41	6.948,95
	323000	Einrichtungen der darstellenden Kunst	3.652,94	0,00	0,00	0,00	913,24	2.739,70
		Summe Aktiva	12.587,30	0,00	0,00	0,00	2.898,65	9.688,65
1311	Investitionszuschüsse von Trägern öffentlichen Rechts		-1.428,12	0,00	0,00	0,00	-571,25	-856,87
	323000	Einrichtungen der darstellenden Kunst	-1.428,12	0,00	0,00	0,00	-571,25	-856,87
		Summe Passiva	-1.428,12	0,00	0,00	0,00	-571,25	-856,87

MVAG	Ansatz	Bezeichnung	Buchwert 31.12.2024	Zugänge/ + Umbuchungen	Abgänge/ -	Wertaufholung+/ Wertminderung-	Abschreibung	Buchwert 31.12.2025
1021	Grundstücke, Grundstückseinrichtungen und Infrastruktur		30.807,49	0,00	0,00	0,00	1.080,96	29.726,53
	612000	Gemeindestrassen	30.807,49	0,00	0,00	0,00	1.080,96	29.726,53
1024	Sonderanlagen		37.874,91	0,00	0,00	0,00	1.377,27	36.497,64
	612000	Gemeindestrassen	37.874,91	0,00	0,00	0,00	1.377,27	36.497,64
1026	Amts-, Betriebs- und Geschäftsausstattung		0,00	0,00	0,00	0,00	0,00	0,00
	617000	Bauhöfe	0,00	0,00	0,00	0,00	0,00	0,00
1024	Sonderanlagen		849,17	0,00	0,00	0,00	94,35	754,82
	640000	Einrichtungen und Massnahmen der Strassenverkehrsordnung	849,17	0,00	0,00	0,00	94,35	754,82
1022	Gebäude und Bauten		1.533,42	0,00	0,00	0,00	109,53	1.423,89
	649000	Straßenverkehr	1.533,42	0,00	0,00	0,00	109,53	1.423,89
1026	Amts-, Betriebs- und Geschäftsausstattung		569,28	0,00	0,00	0,00	142,32	426,96
	815000	Park- und Gartenanlagen, Kinderspielplätze	569,28	0,00	0,00	0,00	142,32	426,96
1024	Sonderanlagen		7.124,90	0,00	0,00	0,00	1.781,24	5.343,66
	816000	Öffentliche Beleuchtung und öffentliche Uhren	7.124,90	0,00	0,00	0,00	1.781,24	5.343,66
1021	Grundstücke, Grundstückseinrichtungen und Infrastruktur		2.880,00	0,00	0,00	0,00	0,00	2.880,00
	840000	Grundbesitz	2.880,00	0,00	0,00	0,00	0,00	2.880,00
1023	Wasser- und Abwasserbauten und -anlagen		16.736,35	0,00	0,00	0,00	619,86	16.116,49
	850000	Betriebe der Wasserversorgung	16.736,35	0,00	0,00	0,00	619,86	16.116,49
1026	Amts-, Betriebs- und Geschäftsausstattung		1.266,00	0,00	422,00	0,00	844,00	0,00
	850000	Betriebe der Wasserversorgung	1.266,00	0,00	422,00	0,00	844,00	0,00
		Summe Aktiva	99.641,52	0,00	422,00	0,00	6.049,53	93.169,99
1311	Investitionszuschüsse von Trägern öffentlichen Rechts		-10.688,00	0,00	0,00	0,00	-406,14	-10.281,86
	850000	Betriebe der Wasserversorgung	-10.688,00	0,00	0,00	0,00	-406,14	-10.281,86
1313	Investitionszuschüsse von Übrigen		-3.962,89	0,00	0,00	0,00	-203,23	-3.759,66
	850000	Betriebe der Wasserversorgung	-3.962,89	0,00	0,00	0,00	-203,23	-3.759,66
		Summe Passiva	-14.650,89	0,00	0,00	0,00	-609,37	-14.041,52
1024	Sonderanlagen		672,10	0,00	0,00	0,00	15,28	656,82
	851000	Betriebe der Abwasserbeseitigung	672,10	0,00	0,00	0,00	15,28	656,82
		Summe Aktiva	672,10	0,00	0,00	0,00	15,28	656,82
1311	Investitionszuschüsse von Trägern öffentlichen Rechts		-50.420,50	0,00	0,00	0,00	-1.990,25	-48.430,25
	851000	Betriebe der Abwasserbeseitigung	-50.420,50	0,00	0,00	0,00	-1.990,25	-48.430,25
1313	Investitionszuschüsse von Übrigen		-20.172,96	0,00	0,00	0,00	-453,32	-19.719,64
	851000	Betriebe der Abwasserbeseitigung	-20.172,96	0,00	0,00	0,00	-453,32	-19.719,64
		Summe Passiva	-70.593,46	0,00	0,00	0,00	-2.443,57	-68.149,89

MVAG	Ansatz	Bezeichnung	Buchwert 31.12.2024	Zugänge/ + Umbuchungen -	Abgänge/ -	Wertaufholung+/ Wertminderung-	Abschreibung	Buchwert 31.12.2025
1026	Amts-, Betriebs- und Geschäftsausstattung		1.865,16	0,00	0,00	0,00	667,53	1.197,63
	853200	Betrieb von Wohn- und Geschäftsgebäude Farbgasse	1.865,16	0,00	0,00	0,00	667,53	1.197,63
	010000	Gemeindeamt	0,00	0,00	0,00	0,00	0,00	0,00
	016000	Elektronische Datenverarbeitung	0,00	0,00	0,00	0,00	0,00	0,00
1025	Technische Anlagen, Fahrzeuge und Maschinen		125.782,39	0,00	0,00	0,00	8.385,49	117.396,90
	163000	Freiwillige Feuerwehren	125.782,39	0,00	0,00	0,00	8.385,49	117.396,90
1026	Amts-, Betriebs- und Geschäftsausstattung		2.925,51	0,00	0,00	0,00	859,99	2.065,52
	163000	Freiwillige Feuerwehren	2.925,51	0,00	0,00	0,00	859,99	2.065,52
		Summe Aktiva	130.573,06	0,00	0,00	0,00	9.913,01	120.660,05
1311	Investitionszuschüsse von Trägern öffentlichen Rechts		-73.818,45	0,00	0,00	0,00	-4.921,23	-68.897,22
	163000	Freiwillige Feuerwehren	-73.818,45	0,00	0,00	0,00	-4.921,23	-68.897,22
		Summe Passiva	-73.818,45	0,00	0,00	0,00	-4.921,23	-68.897,22
1024	Sonderanlagen		374,19	0,00	0,00	0,00	374,19	0,00
	164000	Löschwasserversorgung	374,19	0,00	0,00	0,00	374,19	0,00
1026	Amts-, Betriebs- und Geschäftsausstattung		34.685,65	0,00	0,00	0,00	11.561,88	23.123,77
	211000	Volksschulen	34.685,65	0,00	0,00	0,00	11.561,88	23.123,77
		Summe Aktiva	35.059,84	0,00	0,00	0,00	11.936,07	23.123,77
1311	Investitionszuschüsse von Trägern öffentlichen Rechts		-13.207,37	0,00	0,00	0,00	-4.387,50	-8.819,87
	211000	Volksschulen	-13.207,37	0,00	0,00	0,00	-4.387,50	-8.819,87
		Summe Passiva	-13.207,37	0,00	0,00	0,00	-4.387,50	-8.819,87
1026	Amts-, Betriebs- und Geschäftsausstattung		5.755,34	0,00	0,00	0,00	2.268,78	3.486,56
	232000	Schülerbetreuung (KinderCampus)	597,30	0,00	0,00	0,00	108,60	488,70
	240000	Kindergarten Bludesch	2.374,56	0,00	0,00	0,00	1.078,41	1.296,15
	240100	Kindergarten am Sunnabüchel	0,00	0,00	0,00	0,00	0,00	0,00
	240200	Kleinkindbetreuung (KinderCampus)	2.783,48	0,00	0,00	0,00	1.081,77	1.701,71
1021	Grundstücke, Grundstückseinrichtungen und Infrastruktur		38.595,19	0,00	0,00	0,00	0,00	38.595,19
	262000	Sportplätze	38.595,19	0,00	0,00	0,00	0,00	38.595,19
		Summe Aktiva	44.350,53	0,00	0,00	0,00	2.268,78	42.081,75
1311	Investitionszuschüsse von Trägern öffentlichen Rechts		-7.867,86	0,00	0,00	0,00	-291,40	-7.576,46
	262000	Sportplätze	-7.867,86	0,00	0,00	0,00	-291,40	-7.576,46
		Summe Passiva	-7.867,86	0,00	0,00	0,00	-291,40	-7.576,46

MVAG	Ansatz	Bezeichnung	Buchwert 31.12.2024	Zugänge/ + Umbuchungen -	Abgänge/ -	Wertaufholung+/ Wertminderung-	Abschreibung	Buchwert 31.12.2025
1021	Grundstücke, Grundstückseinrichtungen und Infrastruktur		456.253,27	0,00	0,00	0,00	15.805,23	440.448,04
	612000	Gemeindestrassen	456.253,27	0,00	0,00	0,00	15.805,23	440.448,04
		Summe Aktiva	456.253,27	0,00	0,00	0,00	15.805,23	440.448,04
1311	Investitionszuschüsse von Trägern öffentlichen Rechts		-137.370,91	0,00	0,00	0,00	-4.736,93	-132.633,98
	612000	Gemeindestrassen	-137.370,91	0,00	0,00	0,00	-4.736,93	-132.633,98
		Summe Passiva	-137.370,91	0,00	0,00	0,00	-4.736,93	-132.633,98
1026	Amts-, Betriebs- und Geschäftsausstattung		0,00	0,00	0,00	0,00	0,00	0,00
	617000	Bauhöfe	0,00	0,00	0,00	0,00	0,00	0,00
1024	Sonderanlagen		1.589,94	0,00	0,00	0,00	227,13	1.362,81
	640000	Einrichtungen und Massnahmen der Strassenverkehrsordnung	1.589,94	0,00	0,00	0,00	227,13	1.362,81
1026	Amts-, Betriebs- und Geschäftsausstattung		3.386,59	0,00	0,00	0,00	615,74	2.770,85
	815000	Park- und Gartenanlagen, Kinderspielplätze	3.386,59	0,00	0,00	0,00	615,74	2.770,85
1024	Sonderanlagen		122.367,42	0,00	0,00	0,00	4.370,27	117.997,15
	816000	Öffentliche Beleuchtung und öffentliche Uhren	7.756,09	0,00	0,00	0,00	277,01	7.479,08
	817000	Friedhöfe	114.611,33	0,00	0,00	0,00	4.093,26	110.518,07
		Summe Aktiva	127.343,95	0,00	0,00	0,00	5.213,14	122.130,81
1311	Investitionszuschüsse von Trägern öffentlichen Rechts		-34.486,95	0,00	0,00	0,00	-1.231,68	-33.255,27
	817000	Friedhöfe	-34.486,95	0,00	0,00	0,00	-1.231,68	-33.255,27
		Summe Passiva	-34.486,95	0,00	0,00	0,00	-1.231,68	-33.255,27
1021	Grundstücke, Grundstückseinrichtungen und Infrastruktur		817.542,81	0,00	0,00	0,00	0,00	817.542,81
	840000	Grundbesitz	817.542,81	0,00	0,00	0,00	0,00	817.542,81
1023	Wasser- und Abwasserbauten und -anlagen		11.403,84	0,00	0,00	0,00	4.199,98	7.203,86
	850000	Betriebe der Wasserversorgung	11.403,84	0,00	0,00	0,00	4.199,98	7.203,86
1024	Sonderanlagen		3.692,47	0,00	0,00	0,00	131,87	3.560,60
	850000	Betriebe der Wasserversorgung	3.692,47	0,00	0,00	0,00	131,87	3.560,60
		Summe Aktiva	832.639,12	0,00	0,00	0,00	4.331,85	828.307,27

MVAG	Ansatz	Bezeichnung	Buchwert 31.12.2024	Zugänge/ + Umbuchungen	Abgänge/ -	Wertaufholung/ + Wertminderung-	Abschreibung	Buchwert 31.12.2025
1311	Investitionszuschüsse von Trägern öffentlichen Rechts		-101.070,33	0,00	0,00	0,00	-6.160,31	-94.910,02
	850000	Betriebe der Wasserversorgung	-101.070,33	0,00	0,00	0,00	-6.160,31	-94.910,02
1313	Investitionszuschüsse von Übrigen		-96.844,97	0,00	0,00	0,00	-4.724,14	-92.120,83
	850000	Betriebe der Wasserversorgung	-96.844,97	0,00	0,00	0,00	-4.724,14	-92.120,83
1311	Investitionszuschüsse von Trägern öffentlichen Rechts		-11.318,75	0,00	0,00	0,00	-646,79	-10.671,96
	851000	Betriebe der Abwasserbeseitigung	-11.318,75	0,00	0,00	0,00	-646,79	-10.671,96
1313	Investitionszuschüsse von Übrigen		-40.832,88	0,00	0,00	0,00	-1.991,85	-38.841,03
	851000	Betriebe der Abwasserbeseitigung	-40.832,88	0,00	0,00	0,00	-1.991,85	-38.841,03
		Summe Passiva	-250.066,93	0,00	0,00	0,00	-13.523,09	-236.543,84
1022	Gebäude und Bauten		167.375,47	0,00	0,00	0,00	3.719,45	163.656,02
	853001	Betrieb von Wohngebäude (Haus Getsch)	167.375,47	0,00	0,00	0,00	3.719,45	163.656,02
1026	Amts-, Betriebs- und Geschäftsausstattung		2.310,00	0,00	0,00	0,00	462,00	1.848,00
	853200	Betrieb von Wohn- und Geschäftsgebäude Farbgasse	2.310,00	0,00	0,00	0,00	462,00	1.848,00
1024	Sonderanlagen		19.336,05	0,00	0,00	0,00	1.933,61	17.402,44
	870000	Photovoltaikanlage Dach Volksschule+Campus	19.336,05	0,00	0,00	0,00	1.933,61	17.402,44
1026	Amts-, Betriebs- und Geschäftsausstattung		1.655,69	0,00	0,00	0,00	1.655,69	0,00
	010000	Gemeindeamt	1.577,10	0,00	0,00	0,00	1.577,10	0,00
	016000	Elektronische Datenverarbeitung	78,59	0,00	0,00	0,00	78,59	0,00
1022	Gebäude und Bauten		134.994,58	55.542,35	0,00	0,00	0,00	190.536,93
	029100	Amtsgebäude - Neu	134.994,58	55.542,35	0,00	0,00	0,00	190.536,93
1024	Sonderanlagen		7.202,09	0,00	0,00	0,00	244,14	6.957,95
	163000	Freiwillige Feuerwehren	7.202,09	0,00	0,00	0,00	244,14	6.957,95
1026	Amts-, Betriebs- und Geschäftsausstattung		548,17	0,00	0,00	0,00	365,45	182,72
	163000	Freiwillige Feuerwehren	548,17	0,00	0,00	0,00	365,45	182,72
1024	Sonderanlagen		1.023,70	0,00	0,00	0,00	682,47	341,23
	164000	Löschwasserversorgung	1.023,70	0,00	0,00	0,00	682,47	341,23
1026	Amts-, Betriebs- und Geschäftsausstattung		5.434,31	0,00	0,00	0,00	872,20	4.562,11
	211000	Volksschulen	5.434,31	0,00	0,00	0,00	872,20	4.562,11
		Summe Aktiva	339.880,06	55.542,35	0,00	0,00	9.935,01	385.487,40
1311	Investitionszuschüsse von Trägern öffentlichen Rechts		-91.603,78	0,00	0,00	0,00	-2.058,51	-89.545,27
	211000	Volksschulen	-91.603,78	0,00	0,00	0,00	-2.058,51	-89.545,27
		Summe Passiva	-91.603,78	0,00	0,00	0,00	-2.058,51	-89.545,27
1026	Amts-, Betriebs- und Geschäftsausstattung		1.316,24	0,00	0,00	0,00	202,50	1.113,74
	232000	Schülerbetreuung (KinderCampus)	1.316,24	0,00	0,00	0,00	202,50	1.113,74
		Summe Aktiva	1.316,24	0,00	0,00	0,00	202,50	1.113,74

MVAG	Ansatz	Bezeichnung	Buchwert 31.12.2024	Zugänge/ + Umbuchungen	Abgänge/ -	Wertaufholung/ + Wertminderung-	Abschreibung	Buchwert 31.12.2025
1311	Investitionszuschüsse von Trägern öffentlichen Rechts		-42.174,36	0,00	0,00	0,00	-947,74	-41.226,62
	232000	Schülerbetreuung (KinderCampus)	-42.174,36	0,00	0,00	0,00	-947,74	-41.226,62
		Summe Passiva	-42.174,36	0,00	0,00	0,00	-947,74	-41.226,62
1026	Amts-, Betriebs- und Geschäftsausstattung		3.086,89	0,00	0,00	0,00	474,91	2.611,98
	240000	Kindergarten Bludesch	3.086,89	0,00	0,00	0,00	474,91	2.611,98
		Summe Aktiva	3.086,89	0,00	0,00	0,00	474,91	2.611,98
1311	Investitionszuschüsse von Trägern öffentlichen Rechts		-376.965,10	0,00	0,00	0,00	-6.230,83	-370.734,27
	240000	Kindergarten Bludesch	-376.965,10	0,00	0,00	0,00	-6.230,83	-370.734,27
		Summe Passiva	-376.965,10	0,00	0,00	0,00	-6.230,83	-370.734,27
1026	Amts-, Betriebs- und Geschäftsausstattung		2.610,80	0,00	0,00	0,00	747,14	1.863,66
	240100	Kindergarten am Sunnabühel	760,00	0,00	0,00	0,00	380,00	380,00
	240200	Kleinkindbetreuung (KinderCampus)	1.850,80	0,00	0,00	0,00	367,14	1.483,66
		Summe Aktiva	2.610,80	0,00	0,00	0,00	747,14	1.863,66
1311	Investitionszuschüsse von Trägern öffentlichen Rechts		-731.308,21	0,00	0,00	0,00	-19.081,80	-712.226,41
	240200	Kleinkindbetreuung (KinderCampus)	-468.532,51	0,00	0,00	0,00	-10.528,82	-458.003,69
	273000	Volksbüchereien	-42.315,26	0,00	0,00	0,00	-950,90	-41.364,36
	612000	Gemeindestrassen	-220.460,44	0,00	0,00	0,00	-7.602,08	-212.858,36
		Summe Passiva	-731.308,21	0,00	0,00	0,00	-19.081,80	-712.226,41
1021	Grundstücke, Grundstückseinrichtungen und Infrastruktur		7.150,91	0,00	0,00	0,00	1.100,14	6.050,77
	616000	Sonstige Strassen und Wege	7.150,91	0,00	0,00	0,00	1.100,14	6.050,77
1024	Sonderanlagen		66.920,63	0,00	0,00	0,00	10.338,48	56.582,15
	816000	Öffentliche Beleuchtung und öffentliche Uhren	66.920,63	0,00	0,00	0,00	10.338,48	56.582,15
		Summe Aktiva	74.071,54	0,00	0,00	0,00	11.438,62	62.632,92
1311	Investitionszuschüsse von Trägern öffentlichen Rechts		-15.132,34	0,00	0,00	0,00	-2.382,88	-12.749,46
	816000	Öffentliche Beleuchtung und öffentliche Uhren	-15.132,34	0,00	0,00	0,00	-2.382,88	-12.749,46
		Summe Passiva	-15.132,34	0,00	0,00	0,00	-2.382,88	-12.749,46
1021	Grundstücke, Grundstückseinrichtungen und Infrastruktur		2.316,98	0,00	0,00	0,00	0,00	2.316,98
	840000	Grundbesitz	2.316,98	0,00	0,00	0,00	0,00	2.316,98
1023	Wasser- und Abwasserbauten und -anlagen		634.278,08	21.800,42	0,00	0,00	11.747,54	644.330,96
	850000	Betriebe der Wasserversorgung	634.278,08	21.800,42	0,00	0,00	11.747,54	644.330,96
		Summe Aktiva	636.595,06	21.800,42	0,00	0,00	11.747,54	646.647,94

MVAG	Ansatz	Bezeichnung	Buchwert 31.12.2024	Zugänge/ + Umbuchungen	Abgänge/ -	Wertaufholung+/ Wertminderung-	Abschreibung	Buchwert 31.12.2025
1311	Investitionszuschüsse von Trägern öffentlichen Rechts		-47.223,14	0,00	0,00	0,00	-2.011,05	-45.212,09
	850000	Betriebe der Wasserversorgung	-47.223,14	0,00	0,00	0,00	-2.011,05	-45.212,09
1313	Investitionszuschüsse von Übrigen		-86.962,21	0,00	0,00	0,00	-4.044,75	-82.917,46
	850000	Betriebe der Wasserversorgung	-86.962,21	0,00	0,00	0,00	-4.044,75	-82.917,46
1311	Investitionszuschüsse von Trägern öffentlichen Rechts		-15.041,46	0,00	0,00	0,00	-676,35	-14.365,11
	851000	Betriebe der Abwasserbeseitigung	-15.041,46	0,00	0,00	0,00	-676,35	-14.365,11
1313	Investitionszuschüsse von Übrigen		-108.713,92	0,00	0,00	0,00	-5.056,46	-103.657,46
	851000	Betriebe der Abwasserbeseitigung	-108.713,92	0,00	0,00	0,00	-5.056,46	-103.657,46
		Summe Passiva	-257.940,73	0,00	0,00	0,00	-11.788,61	-246.152,12
1025	Technische Anlagen, Fahrzeuge und Maschinen		0,00	0,00	0,00	0,00	0,00	0,00
	010000	Gemeindeamt	0,00	0,00	0,00	0,00	0,00	0,00
1026	Amts-, Betriebs- und Geschäftsausstattung		5.792,03	0,00	0,00	0,00	2.931,62	2.860,41
	010000	Gemeindeamt	4.034,58	0,00	0,00	0,00	2.017,29	2.017,29
	163000	Freiwillige Feuerwehren	1.757,45	0,00	0,00	0,00	914,33	843,12
1024	Sonderanlagen		2.010,62	0,00	0,00	0,00	804,25	1.206,37
	164000	Löschwasserversorgung	2.010,62	0,00	0,00	0,00	804,25	1.206,37
1026	Amts-, Betriebs- und Geschäftsausstattung		9.211,95	0,00	0,00	0,00	2.214,68	6.997,27
	211000	Volksschulen	9.211,95	0,00	0,00	0,00	2.214,68	6.997,27
		Summe Aktiva	17.014,60	0,00	0,00	0,00	5.950,55	11.064,05
1311	Investitionszuschüsse von Trägern öffentlichen Rechts		-1.513,76	0,00	0,00	0,00	-275,23	-1.238,53
	211000	Volksschulen	-1.513,76	0,00	0,00	0,00	-275,23	-1.238,53
		Summe Passiva	-1.513,76	0,00	0,00	0,00	-275,23	-1.238,53
1026	Amts-, Betriebs- und Geschäftsausstattung		3.272,39	0,00	0,00	0,00	1.382,42	1.889,97
	240000	Kindergarten Bludesch	1.864,91	0,00	0,00	0,00	895,56	969,35
	240100	Kindergarten am Sunnabühel	561,00	0,00	0,00	0,00	374,00	187,00
	240200	Kleinkindbetreuung (KinderCampus)	846,48	0,00	0,00	0,00	112,86	733,62
	617000	Bauhöfe	0,00	0,00	0,00	0,00	0,00	0,00
1028	Geleistete Anzahlungen für Anlagen und Anlagen in Bau		3.085.942,66	7.450,00	0,00	0,00	0,00	3.093.392,66
	639000	Sonstige Einrichtungen und Massnahmen	3.085.942,66	7.450,00	0,00	0,00	0,00	3.093.392,66
1024	Sonderanlagen		20.251,10	0,00	0,00	0,00	2.893,01	17.358,09
	815000	Park- und Gartenanlagen, Kinderspielflächen	20.251,10	0,00	0,00	0,00	2.893,01	17.358,09
		Summe Aktiva	3.109.466,15	7.450,00	0,00	0,00	4.275,43	3.112.640,72

MVAG	Ansatz	Bezeichnung	Buchwert 31.12.2024	Zugänge/ + Umbuchungen	Abgänge/ -	Wertaufholung/ + Wertminderung-	Abschreibung	Buchwert 31.12.2025
1311	Investitionszuschüsse von Trägern öffentlichen Rechts		-7.473,54	0,00	0,00	0,00	-465,96	-7.007,58
	816000	Öffentliche Beleuchtung und öffentliche Uhren	-1.744,74	0,00	0,00	0,00	-268,42	-1.476,32
	850000	Betriebe der Wasserversorgung	-5.728,80	0,00	0,00	0,00	-197,54	-5.531,26
1313	Investitionszuschüsse von Übrigen		-65.828,63	0,00	0,00	0,00	-2.992,21	-62.836,42
	850000	Betriebe der Wasserversorgung	-28.908,18	0,00	0,00	0,00	-1.314,01	-27.594,17
	851000	Betriebe der Abwasserbeseitigung	-36.920,45	0,00	0,00	0,00	-1.678,20	-35.242,25
		Summe Passiva	-73.302,17	0,00	0,00	0,00	-3.458,17	-69.844,00
1026	Amts-, Betriebs- und Geschäftsausstattung		4.226,49	0,00	0,00	0,00	833,25	3.393,24
	163000	Freiwillige Feuerwehren	4.226,49	0,00	0,00	0,00	833,25	3.393,24
1022	Gebäude und Bauten		7.590,46	0,00	0,00	0,00	948,81	6.641,65
	211000	Volksschulen	7.590,46	0,00	0,00	0,00	948,81	6.641,65
1026	Amts-, Betriebs- und Geschäftsausstattung		10.306,82	0,00	0,00	0,00	1.635,82	8.671,00
	211000	Volksschulen	10.306,82	0,00	0,00	0,00	1.635,82	8.671,00
		Summe Aktiva	22.123,77	0,00	0,00	0,00	3.417,88	18.705,89
1313	Investitionszuschüsse von Übrigen		-6.698,92	0,00	0,00	0,00	-150,54	-6.548,38
	211000	Volksschulen	-6.698,92	0,00	0,00	0,00	-150,54	-6.548,38
		Summe Passiva	-6.698,92	0,00	0,00	0,00	-150,54	-6.548,38
1026	Amts-, Betriebs- und Geschäftsausstattung		6.290,29	0,00	0,00	0,00	2.246,00	4.044,29
	240000	Kindergarten Bludesch	932,91	0,00	0,00	0,00	310,97	621,94
	240200	Kleinkindbetreuung (KinderCampus)	895,44	0,00	0,00	0,00	447,72	447,72
	262000	Sportplätze	4.461,94	0,00	0,00	0,00	1.487,31	2.974,63
1024	Sonderanlagen		339.436,18	0,00	0,00	0,00	16.971,81	322.464,37
	816000	Öffentliche Beleuchtung und öffentliche Uhren	339.436,18	0,00	0,00	0,00	16.971,81	322.464,37
1021	Grundstücke, Grundstückseinrichtungen und Infrastruktur		20.567,58	0,00	0,00	0,00	0,00	20.567,58
	840000	Grundbesitz	20.567,58	0,00	0,00	0,00	0,00	20.567,58
1026	Amts-, Betriebs- und Geschäftsausstattung		2.845,77	0,00	0,00	0,00	474,30	2.371,47
	850000	Betriebe der Wasserversorgung	2.845,77	0,00	0,00	0,00	474,30	2.371,47
		Summe Aktiva	369.139,82	0,00	0,00	0,00	19.692,11	349.447,71
1311	Investitionszuschüsse von Trägern öffentlichen Rechts		-123.816,00	0,00	0,00	0,00	-1.876,00	-121.940,00
	850000	Betriebe der Wasserversorgung	-123.816,00	0,00	0,00	0,00	-1.876,00	-121.940,00
1313	Investitionszuschüsse von Übrigen		-43.672,22	0,00	0,00	0,00	-1.898,79	-41.773,43
	850000	Betriebe der Wasserversorgung	-18.985,16	0,00	0,00	0,00	-825,44	-18.159,72
	851000	Betriebe der Abwasserbeseitigung	-24.687,06	0,00	0,00	0,00	-1.073,35	-23.613,71
		Summe Passiva	-167.488,22	0,00	0,00	0,00	-3.774,79	-163.713,43

MVAG	Ansatz	Bezeichnung	Buchwert 31.12.2024	Zugänge/ + Umbuchungen -	Abgänge/ -	Wertaufholung/ + Wertminderung-	Abschreibung	Buchwert 31.12.2025
1024	Sonderanlagen		282.165,03	0,00	0,00	0,00	20.901,11	261.263,92
	870000	Photovoltaikanlage Dach Volksschule+Campus	282.165,03	0,00	0,00	0,00	20.901,11	261.263,92
1026	Amts-, Betriebs- und Geschäftsausstattung		1.351,16	0,00	0,00	0,00	55,15	1.296,01
	010000	Gemeindeamt	1.351,16	0,00	0,00	0,00	55,15	1.296,01
		Summe Aktiva	283.516,19	0,00	0,00	0,00	20.956,26	262.559,93
1311	Investitionszuschüsse von Trägern öffentlichen Rechts		-1.285,74	0,00	0,00	0,00	-321,44	-964,30
	163000	Freiwillige Feuerwehren	-1.285,74	0,00	0,00	0,00	-321,44	-964,30
		Summe Passiva	-1.285,74	0,00	0,00	0,00	-321,44	-964,30
1026	Amts-, Betriebs- und Geschäftsausstattung		5.838,27	0,00	0,00	0,00	1.297,39	4.540,88
	211000	Volksschulen	5.838,27	0,00	0,00	0,00	1.297,39	4.540,88
		Summe Aktiva	5.838,27	0,00	0,00	0,00	1.297,39	4.540,88
1311	Investitionszuschüsse von Trägern öffentlichen Rechts		-4.266,66	0,00	-2.400,00	0,00	-266,66	-1.600,00
	211000	Volksschulen	-4.266,66	0,00	-2.400,00	0,00	-266,66	-1.600,00
		Summe Passiva	-4.266,66	0,00	-2.400,00	0,00	-266,66	-1.600,00
1026	Amts-, Betriebs- und Geschäftsausstattung		4.848,79	0,00	0,00	0,00	510,40	4.338,39
	232000	Schülerbetreuung (KinderCampus)	4.848,79	0,00	0,00	0,00	510,40	4.338,39
1021	Grundstücke, Grundstückseinrichtungen und Infrastruktur		40.400,21	15.000,00	0,00	0,00	1.037,89	54.362,32
	612000	Gemeindestrassen	19.400,21	0,00	0,00	0,00	587,89	18.812,32
	616000	Sonstige Strassen und Wege	21.000,00	15.000,00	0,00	0,00	450,00	35.550,00
		Summe Aktiva	45.249,00	15.000,00	0,00	0,00	1.548,29	58.700,71
1311	Investitionszuschüsse von Trägern öffentlichen Rechts		-2.338.850,39	0,00	0,00	0,00	0,00	-2.338.850,39
	639000	Sonstige Einrichtungen und Massnahmen	-2.338.850,39	0,00	0,00	0,00	0,00	-2.338.850,39
		Summe Passiva	-2.338.850,39	0,00	0,00	0,00	0,00	-2.338.850,39
1023	Wasser- und Abwasserbauten und -anlagen		536,25	0,00	0,00	0,00	16,50	519,75
	850000	Betriebe der Wasserversorgung	536,25	0,00	0,00	0,00	16,50	519,75
1026	Amts-, Betriebs- und Geschäftsausstattung		2.047,50	0,00	0,00	0,00	292,50	1.755,00
	850000	Betriebe der Wasserversorgung	2.047,50	0,00	0,00	0,00	292,50	1.755,00
		Summe Aktiva	2.583,75	0,00	0,00	0,00	309,00	2.274,75

MVAG	Ansatz	Bezeichnung	Buchwert 31.12.2024	Zugänge/ + Umbuchungen	Abgänge/ -	Wertaufholung/ + Wertminderung-	Abschreibung	Buchwert 31.12.2025
1311	Investitionszuschüsse von Trägern öffentlichen Rechts		-108.100,00	0,00	0,00	0,00	-1.637,88	-106.462,12
	850000	Betriebe der Wasserversorgung	-108.100,00	0,00	0,00	0,00	-1.637,88	-106.462,12
1313	Investitionszuschüsse von Übrigen		-17.836,53	0,00	0,00	0,00	-952,26	-16.884,27
	850000	Betriebe der Wasserversorgung	-7.966,01	0,00	0,00	0,00	-549,38	-7.416,63
	851000	Betriebe der Abwasserbeseitigung	-9.870,52	0,00	0,00	0,00	-402,88	-9.467,64
1311	Investitionszuschüsse von Trägern öffentlichen Rechts		-115.561,60	0,00	0,00	0,00	-8.254,40	-107.307,20
	870000	Photovoltaikanlage Dach Volksschule+Campus	-115.561,60	0,00	0,00	0,00	-8.254,40	-107.307,20
		Summe Passiva	-241.498,13	0,00	0,00	0,00	-10.844,54	-230.653,59
1026	Amts-, Betriebs- und Geschäftsausstattung		0,00	22.176,39	0,00	0,00	6.124,28	16.052,11
	016000	Elektronische Datenverarbeitung	0,00	2.154,35	0,00	0,00	134,65	2.019,70
	163000	Freiwillige Feuerwehren	0,00	11.173,80	0,00	0,00	756,62	10.417,18
	211000	Volksschulen	0,00	4.888,80	0,00	0,00	4.888,80	0,00
	240200	Kleinkindbetreuung (KinderCampus)	0,00	1.668,90	0,00	0,00	115,16	1.553,74
	262100	Sportplätze Gais	0,00	2.290,54	0,00	0,00	229,05	2.061,49
1021	Grundstücke, Grundstückseinrichtungen und Infrastruktur		0,00	38.459,02	187.336,58	187.336,58	0,00	38.459,02
	840000	Grundbesitz	0,00	38.459,02	187.336,58	187.336,58	0,00	38.459,02
1023	Wasser- und Abwasserbauten und -anlagen		0,00	100.777,55	0,00	0,00	1.526,93	99.250,62
	850000	Betriebe der Wasserversorgung	0,00	100.777,55	0,00	0,00	1.526,93	99.250,62
1026	Amts-, Betriebs- und Geschäftsausstattung		0,00	1.983,50	0,00	0,00	198,35	1.785,15
	850000	Betriebe der Wasserversorgung	0,00	1.983,50	0,00	0,00	198,35	1.785,15
		Summe Aktiva	0,00	163.396,46	187.336,58	187.336,58	7.849,56	155.546,90
1311	Investitionszuschüsse von Trägern öffentlichen Rechts		0,00	0,00	51.700,00	0,00	-1.566,67	-50.133,33
	850000	Betriebe der Wasserversorgung	0,00	0,00	51.700,00	0,00	-1.566,67	-50.133,33
1313	Investitionszuschüsse von Übrigen		0,00	-99.223,13	0,00	0,00	-2.476,40	-96.746,73
	850000	Betriebe der Wasserversorgung	0,00	-36.894,81	0,00	0,00	-1.229,83	-35.664,98
	851000	Betriebe der Abwasserbeseitigung	0,00	-62.328,32	0,00	0,00	-1.246,57	-61.081,75
		Summe Passiva	0,00	-99.223,13	51.700,00	0,00	-4.043,07	-146.880,06
1028	Geleistete Anzahlungen für Anlagen und Anlagen in Bau		0,00	84.955,69	0,00	0,00	0,00	84.955,69
	853501	Wohn- und Geschäftsgebäude "Krone NEU" - Arztordination	0,00	37.792,97	0,00	0,00	0,00	37.792,97
	853502	Wohn- und Geschäftsgebäude "Krone NEU" - Saal	0,00	47.162,72	0,00	0,00	0,00	47.162,72
		Summe Aktiva	0,00	84.955,69	0,00	0,00	0,00	84.955,69

MVAG	Ansatz	Bezeichnung	Buchwert 31.12.2024	Zugänge/ + Umbuchungen -	Abgänge/ -	Wertaufholung+/ Wertminderung-	Abschreibung	Buchwert 31.12.2025
1311		Investitionszuschüsse von Trägern öffentlichen Rechts	0,00	0,00	64.941,05	0,00	-1.521,33	-63.419,72
	853504	Wohn- und Geschäftsgebäude "Krone NEU" - Zahnärztin	0,00	0,00	44.403,05	0,00	0,00	-44.403,05
	870000	Photovoltaikanlage Dach Volksschule+Campus	0,00	0,00	20.538,00	0,00	-1.521,33	-19.016,67
		Summe Passiva	0,00	0,00	64.941,05	0,00	-1.521,33	-63.419,72
		Saldo Aktiva/Passiva	22.804.821,62	248.921,79	301.999,63	187.336,58	574.015,45	22.365.064,91

Anlagenspiegel nach MVAG

MVAG	Bezeichnung	Buchwert 31.12.2024	Zugänge	Abgänge	Umbuchungen +/-	Wertaufholung+/ Wertminderung-	Abschreibung	Buchwert 31.12.2025
1010	Immaterielle Vermögenswerte	0,00	0,00	0,00	0,00	0,00	0,00	0,00
1021	Grundstücke, Grundstückseinrichtungen und Infrastruktur	13.265.575,41	53.459,02	187.336,58	0,00	187.336,58	153.365,16	13.165.669,27
1022	Gebäude und Bauten	10.807.015,23	55.542,35	0,00	0,00	0,00	373.186,20	10.489.371,38
1023	Wasser- und Abwasserbauten und -anlagen	662.954,52	122.577,97	0,00	0,00	0,00	18.110,81	767.421,68
1024	Sonderanlagen	3.592.701,47	0,00	0,00	0,00	0,00	224.748,05	3.367.953,42
1025	Technische Anlagen, Fahrzeuge und Maschinen	411.269,14	0,00	0,00	0,00	0,00	29.363,08	381.906,06
1026	Amts-, Betriebs- und Geschäftsausstattung	205.997,62	24.159,89	422,00	0,00	0,00	63.230,64	166.504,87
1027	Kulturgüter	0,00	0,00	0,00	0,00	0,00	0,00	0,00
1028	Geleistete Anzahlungen für Anlagen und Anlagen in Bau	3.085.942,66	92.405,69	0,00	0,00	0,00	0,00	3.178.348,35
1029	Kofinanzierte Schutzbauten	0,00	0,00	0,00	0,00	0,00	0,00	0,00
	Summe Aktiva	32.031.456,05	348.144,92	187.758,58	0,00	187.336,58	862.003,94	31.517.175,03
1311	Investitionszuschüsse von Trägern öffentlichen Rechts	-7.724.139,94	0,00	114.241,05	0,00	0,00	-197.491,66	-7.640.889,33
1312	Investitionszuschüsse von Beteiligungen	0,00	0,00	0,00	0,00	0,00	0,00	0,00
1313	Investitionszuschüsse von Übrigen	-1.502.494,49	0,00	99.223,13	0,00	0,00	-90.496,83	-1.511.220,79
	Summe Passiva	-9.226.634,43	0,00	213.464,18	0,00	0,00	-287.988,49	-9.152.110,12
	Saldo Aktiva/Passiva	22.804.821,62	348.144,92	401.222,76	0,00	187.336,58	574.015,45	22.365.064,91

Liste der nicht bewerteten Kulturgüter (Anlage 6h)

Art	Bezeichnung	Standort	Anzahl (bei Sammlungen)
-----	-------------	----------	-------------------------

Leasingspiegel (Anlage 6i)

Finanzierungsleasing

Ansatz- oder Projektbezeichnung	Anschaffungskosten	Buchwert 31.12.2024	Buchwert 31.12.2025	Summe ausstehender Mindestleasing- zahlungen	Laufzeit	Restlaufzeit in Jahren	Kautionen für Finanzierungsleasing
Summe	0,00	0,00	0,00	0,00			

Wirtschaftliche Unternehmungen, Betriebe, betriebsähnliche Einrichtungen gem. § 1 Abs. 2

Summe	0,00	0,00	0,00	0,00			
-------	------	------	------	------	--	--	--

Operating Leasing

Ansatz- oder Projektbezeichnung	Laufzeit Grundmietzeit in Jahren	Gesamtkosten	Einmalkautiion	Leasingentgelt (ohne laufender Kautiion)	Laufende Kautiion	Restlaufzeit in Jahren	Kumulierte Restzahlungen
Summe		0,00	0,00	0,00	0,00		0,00

Wirtschaftliche Unternehmungen, Betriebe, betriebsähnliche Einrichtungen gem. § 1 Abs. 2

Summe		0,00	0,00	0,00	0,00		0,00
-------	--	------	------	------	------	--	------

Nachweis über unmittelbare Beteiligungen
der Gebietskörperschaft (Anlage 6j)

Agrargemeinschaft Alpe Valzifenz

Name der Einheit	Agrargemeinschaft Alpe Valzifenz
Firmenbuch-Nr.	000000a
Beteiligungsart	Sonstige
Stamm-/Grundkapital	390.000,00
Anteil der Gebietskörperschaft in %	42,030
Buchwert der Beteiligung(t)	390.000,00
Geschäftsjahr	01.01.2025 bis 31.12.2025
Eigenkapital / geschätztes Nettovermögen 01.01.2025	390.000,00
Eigenkapital / geschätztes Nettovermögen 31.12.2025	390.000,00
Bilanzsumme	0,00
Finanzverbindlichkeiten	0,00
Jahresüberschuss/Jahresfehlbetrag	0,00
Gewinnausschüttungen an die Gebietskörperschaft	0,00
Klassifikation gem. ESVG	Privat kontrollierte nichtfinanzielle Kapitalgesellschaften (Inland)
Konzernabschluss	Nein

EEG Blumenegg

Name der Einheit	EEG Blumenegg
Vereinsregister-Kz.	1234560789
Beteiligungsart	Verbunden
Stamm-/Grundkapital	0,00
Anteil der Gebietskörperschaft in %	33,330
Buchwert der Beteiligung(t)	0,00
Geschäftsjahr	
Eigenkapital / geschätztes Nettovermögen 31.12.2024	0,00
Eigenkapital / geschätztes Nettovermögen 31.12.2025	0,00
Bilanzsumme	0,00
Finanzverbindlichkeiten	0,00
Jahresüberschuss/Jahresfehlbetrag	0,00
Gewinnausschüttungen an die Gebietskörperschaft	0,00
Klassifikation gem. ESVG	Private Organisationen ohne Erwerbszweck
Konzernabschluss	Nein

Vorarlberger gemeinnützige Wohnungsbau- und Siedlungsgesellschaft m.b.H.

Name der Einheit	Vorarlberger gemeinnützige Wohnungsbau- und Siedlungsgesellschaft m.b.H.
Firmenbuch-Nr.	059152p
Beteiligungsart	
Stamm-/Grundkapital	5.100,00
Anteil der Gebietskörperschaft in %	0,050
Buchwert der Beteiligung(t)	5.100,00
Geschäftsjahr	01.01.2025 bis 31.12.2025
Eigenkapital / geschätztes Nettovermögen 01.01.2025	5.100,00
Eigenkapital / geschätztes Nettovermögen 31.12.2025	5.100,00
Bilanzsumme	0,00
Finanzverbindlichkeiten	0,00
Jahresüberschuss/Jahresfehlbetrag	0,00
Gewinnausschüttungen an die Gebietskörperschaft	0,00
Klassifikation gem. ESVG	Privat kontrollierte nichtfinanzielle Kapitalgesellschaften (Inland)
Konzernabschluss	Nein

WFI Walgauer - Freizeit und Infrastruktur GmbH

Name der Einheit	WFI Walgauer - Freizeit und Infrastruktur GmbH
Firmenbuch-Nr.	234929i
Beteiligungsart	
Stamm-/Grundkapital	3.750,00
Anteil der Gebietskörperschaft in %	3,520
Buchwert der Beteiligung(t)	3.750,00
Geschäftsjahr	01.01.2024 bis 31.12.2024
Eigenkapital / geschätztes Nettovermögen 01.01.2024	3.750,00
Eigenkapital / geschätztes Nettovermögen 31.12.2024	3.750,00
Bilanzsumme	0,00
Finanzverbindlichkeiten	0,00
Jahresüberschuss/Jahresfehlbetrag	0,00
Gewinnausschüttungen an die Gebietskörperschaft	0,00
Klassifikation gem. ESVG	Privat kontrollierte nichtfinanzielle Kapitalgesellschaften (Inland)
Konzernabschluss	Nein

Nachweis über mittelbare Beteiligungen
der Gebietskörperschaft (Anlage 6k)

Nachweis über verwaltete Einrichtungen (Anlage 6I)

Anstalten/ Stiftungen/Fonds/Bezeichnung/Name	Guthaben bei Kreditinstituten per 31.12.2025	Forderungen aus Darlehen per 31.12.2025	Verbindlichkeiten gegenüber Kreditinstituten per 31.12.2025	Geschätztes Nettovermögen per 31.12.2024	Geschätztes Nettovermögen per 31.12.2025	Landes-/ Gemeindebeitrag
--	--	---	---	--	--	-----------------------------

Nachweis über aktive Finanzinstrumente (Anlage 6m)

Kategorie	Buchwert Stand 31.12.2025	Wechselkurs- differenzen	beizulegender Zeitwert	durchschn. Nominal- verzinsung in %	durchschnittliche Rendite in %	durchschnittliche RLZ in Jahren
bis zur Endfälligkeit gehalten	0,00					
in heimischer Währung	0,00					
in fremder Währung	0,00					
zur Veräußerung verfügbar	0,00					
in heimischer Währung	0,00					
in fremder Währung	0,00					
Partizipations- und Hybridkapital	0,00					
Partizipationskapital	0,00					
Hybridkapital	0,00					
Summe	0,00					

Einzelnachweis über aktive Finanzinstrumente (Anlage 6n)

Wertpapierbezeichnung	Währung	Stand bei Anschaffung in Euro	Buchwert 31.12.2024 in Euro	Zugang in Euro	Abgang in Euro	Buchwert 31.12.2025 in Euro	Wechsel- kurs bei Anschaffung	Wechsel- kurs 31.12.2024	Wechsel- kurs 31.12.2025	Buchwert bei Anschaffung in Fremdwährung	Buchwert 31.12.2024 in Fremdwährung	Stand 31.12.2025 in Fremdwährung
bis zur Endfälligkeit gehalten		0,00	0,00	0,00	0,00	0,00						
in heimischer Währung		0,00	0,00	0,00	0,00	0,00						
in fremder Währung		0,00	0,00	0,00	0,00	0,00						
zur Veräußerung verfügbar		0,00	0,00	0,00	0,00	0,00						
in heimischer Währung		0,00	0,00	0,00	0,00	0,00						
in fremder Währung		0,00	0,00	0,00	0,00	0,00						
Partizipations- und Hybridkapital		0,00	0,00	0,00	0,00	0,00						
Partizipationskapital		0,00	0,00	0,00	0,00	0,00						
Hybridkapital		0,00	0,00	0,00	0,00	0,00						
Summe		0,00	0,00	0,00	0,00	0,00						

Nachweis über derivative Finanzinstrumente
ohne Grundgeschäft (Anlage 6o)

Art des Geschäftes (z. B. Währungs-/Zinstauschvertrag)	Nominalvolumen	Laufzeit seit	Beizulegender Zeitwert derivativer Finanzinstrumente ohne Grundgeschäft	
			31.12.2024	31.12.2025
Wirtschaftliche Unternehmungen, Betriebe, betriebsähnliche Einrichtungen gem. § 1 Abs. 2				
Summe				

Rückstellungsspiegel (Anlage 6q)

Rückstellung	Stand 31.12.2024	Dotierungen (+)	Auflösung inkl. Verbrauch (-)	Stand 31.12.2025
Kurzfristig	112.600,00	9.600,00	21.800,00	100.400,00
Rückstellungen für Prozesskosten	0,00	0,00	0,00	0,00
Rückstellungen für nicht konsumierte Urlaube	112.600,00	9.600,00	21.800,00	100.400,00
Rückstellungen für ausstehende Rechnungen	0,00	0,00	0,00	0,00
Sonstige kurzfristige Rückstellungen	0,00	0,00	0,00	0,00
Langfristig	345.300,00	31.100,00	11.300,00	365.100,00
Rückstellungen für Abfertigungen	217.100,00	20.800,00	0,00	237.900,00
Rückstellungen für Jubiläumszuwendungen	128.200,00	10.300,00	11.300,00	127.200,00
Rückstellungen für Haftungen	0,00	0,00	0,00	0,00
Rückstellungen für Sanierung von Altlasten	0,00	0,00	0,00	0,00
Rückstellungen für Pensionen (Säule I)	0,00	0,00	0,00	0,00
Sonstige langfristige Rückstellungen	0,00	0,00	0,00	0,00
Gesamtsumme	457.900,00	40.700,00	33.100,00	465.500,00

Haftungsnachweis (Anlage 6r)

Teil A - Haftungspositionen relevant iSd Art. 15a Vereinbarung HOG

Bezeichnung der/des Haftungsnehmerin/s oder einer Gruppe gleichartiger Haftungen	Haftungsrahmen	Stand 31.12.2024	Zugänge (+)	Abgänge (-)	Stand 31.12.2025	davon Umklassifizierungen
Untergruppe 1 - Haftungen für Kredit- und Finanzinstitute						
Zwischensumme - Untergruppe 1	0,00	0,00	0,00	0,00	0,00	
Untergruppe 2 - Grundbücherlich besicherte Haftungen von Wohnbau-Darlehen						
Zwischensumme - Untergruppe 2	0,00	0,00	0,00	0,00	0,00	
Untergruppe 3 - Sonstige Wirtschaftshaftungen						
Abwasserverband Walgau - ARA - 1 Erweiterung BA 08	81.013,93	0,00	0,00	0,00	0,00	
Abwasserverband Walgau - ARA - 1 Errichtung BA 09	27.393,00	1.472,37	0,00	1.472,37	0,00	
Abwasserverband Walgau - ARA - 1 Errichtung BA 03	651.443,75	164.304,43	0,00	14.203,00	150.101,43	
Abwasserverband Walgau - ARA - 1 Errichtung BA 07	23.023,18	0,00	0,00	0,00	0,00	
Abwasserverband Walgau - ARA - 1 Errichtung BA 04	164.468,67	7.044,09	0,00	4.684,33	2.359,76	
Abwasserverband Walgau - ARA - 1 Errichtung BA 05	61.098,01	4.619,05	0,00	1.137,61	3.481,44	
Abwasserverband Walgau - ARA - 1 Errichtung BA 06	6.387,64	0,00	0,00	0,00	0,00	
Abwasserverband Walgau - ARA - Errichtung BA 13+14	14.294,38	0,00	0,00	0,00	0,00	
Abwasserverband Walgau - ARA - Errichtung BA 13+14	0,00	0,00	0,00	0,00	0,00	
Abwasserverband Walgau - ARA - Errichtung BA 14+15	0,00	102.203,80	0,00	6.077,87	96.125,93	
Gemeindeverband DLZ Blumenegg - GVB DLZ Blumenegg - Ankauf Gebäude Altstoffsammelzentrum	50.000,00	0,00	50.000,00	2.500,00	47.500,00	
Gemeindeverband DLZ Blumenegg - GVB DLZ Blumenegg - Kreditübertragung (GIG Thüringen an DLZ Blumenegg)	386.666,67	0,00	386.666,67	19.333,33	367.333,34	
Gemeindeverband Gewerbepark Blumenegg - GV Blumenegg Gebäudesanierung u. Deckung Betriebsmittelkredit (Umschuldung von Hypo im Jahr 2022)	210.000,00	76.532,89	0,00	36.757,66	39.775,23	
Wasserverband III Walgau pA Stadt Feldkrieh - Kontokorrentkredit zur Zwischenfinanzierung (2020-2031) (Anteil 2,21%)	221.000,00	127.946,29	78.516,33	96.356,00	110.106,62	
Zwischensumme - Untergruppe 3	1.896.789,23	484.122,92	515.183,00	182.522,17	816.783,75	
Summe A1	1.896.789,23	484.122,92	515.183,00	182.522,17	816.783,75	

Haftung der staatlichen, außerbudgetären Einheiten gem. ESVG iSd Art. 15a Vereinbarung HOG	Haftungsrahmen	Stand 31.12.2024	Zugänge (+)	Abgänge (-)	Stand 31.12.2025	davon Umklassifizierungen
Untergruppe 1 - Haftungen für Kredit- und Finanzinstitute						
Zwischensumme - Untergruppe 1	0,00	0,00	0,00	0,00	0,00	
Untergruppe 2 - Grundbücherlich besicherte Haftungen von Wohnbau-Darlehen						
Zwischensumme - Untergruppe 2	0,00	0,00	0,00	0,00	0,00	
Untergruppe 3 - Sonstige Wirtschaftshaftungen						
Zwischensumme - Untergruppe 3	0,00	0,00	0,00	0,00	0,00	
Summe A2	0,00	0,00	0,00	0,00	0,00	
Gesamtsumme A (= Summe A1 + Summe A2)	1.896.789,23	484.122,92	515.183,00	182.522,17	816.783,75	
Summe Solidarhaftungen					407.108,57	
Teil B - Haftungspositionen nicht relevant iSd Art. 15a Vereinbarung HOG						
Bezeichnung der/des Haftungsnehmerin/s oder einer Gruppe gleichartiger Haftungen	Haftungsrahmen	Stand 31.12.2024	Zugänge (+)	Abgänge (-)	Stand 31.12.2025	davon Umklassifizierungen
Untergruppe 1 - Haftungen für Kredit- und Finanzinstitute						
Zwischensumme - Untergruppe 1	0,00	0,00	0,00	0,00	0,00	
Untergruppe 2 - Grundbücherlich besicherte Haftungen von Wohnbau-Darlehen						
Zwischensumme - Untergruppe 2	0,00	0,00	0,00	0,00	0,00	
Untergruppe 3 - Sonstige Wirtschaftshaftungen						
Zwischensumme - Untergruppe 3	0,00	0,00	0,00	0,00	0,00	
Gesamtsumme B	0,00	0,00	0,00	0,00	0,00	
Gesamtsumme Haftungen (Teil A + Teil B)	1.896.789,23	484.122,92	515.183,00	182.522,17	816.783,75	

Einzelnachweis über die nicht voranschlagswirksame Gebarung
gemäß § 12 (Anlage 6t)

Einzelnachweis der vermögenswirksamen Bestandskonten

Konto	Kontenbezeichnung	Stand 31.12.2024	Umsatz Soll	Umsatz Haben	Stand 31.12.2025
Veränderung der nicht voranschlagswirksamen Forderungen					
270000	Finanzamt Vorsteuerbeträge (nicht voranschlagswirksame Gebarung)	0,00	149.369,76	149.369,76	0,00
272000	Kauttionen (nicht voranschlagswirksame Gebarung)	-3.733,00	0,00	-3.600,00	-133,00
279000	Sonstige für Dritte geleistete Vorschüsse (nicht voranschlagswirksame Gebarung)	102.303,27	21.748,67	51.612,94	72.439,00
287000	Sonstige kurzfristige Forderungen (nicht voranschlagswirksame Gebarung)	0,00	439.837,59	439.700,50	137,09
	Summe	98.570,27	610.956,02	637.083,20	72.443,09
Veränderung der nicht voranschlagswirksamen Verbindlichkeiten					
360000	Umsatzsteuer (nicht voranschlagswirksame Gebarung)	-40.176,80	220.713,98	289.950,87	29.060,09
361000	Erläge von/für Dienststellen der Gebietskörperschaften (nicht voranschlagswirksame Gebarung)	0,00	21.568,90	21.568,90	0,00
362000	Gehaltsabzugsgebarungen (nicht voranschlagswirksame Gebarung)	0,00	725.746,02	725.746,02	0,00
363000	Einbehaltungen und Überzahlungen von Dritten (nicht voranschlagswirksame Gebarung)	0,00	1.362,62	418,00	-944,62
369000	Sonstige Erläge (nicht voranschlagswirksame Gebarung)	0,00	1.137.308,58	1.145.440,12	8.131,54
379000	Sonstige Verbindlichkeiten (nicht voranschlagswirksame Gebarung)	-12.000,00	414,15	12.414,15	0,00
	Summe	-52.176,80	2.107.114,25	2.195.538,06	36.247,01

Einzelnachweis der finanzierungswirksamen Vorschuss- und Verwahrgeldkonten

(inkl. anteiliger Kundenforderungen und Lieferantenverbindlichkeiten)

Konto	Kontenbezeichnung	Stand 31.12.2024	Umsatz Soll	Umsatz Haben	Stand 31.12.2025
Veränderung der nicht voranschlagswirksamen Forderungen					
270000	FA-Vorsteuerbeträge	-70.111,90	148.860,14	214.570,86	-4.401,18
270020	FA - Vorsteuer aus innergem. Erwerb 20%	0,00	509,62	509,62	0,00
272000	Kautionen	-133,00	0,00	0,00	-133,00
272100	Sicherstellung Mietverträge	-3.600,00	-3.600,00	0,00	0,00
279000	Verrechnungskonto Gemeindeverband Gewerbepark Blumenec	71.844,72	0,00	0,00	71.844,72
279010	Abrechnung Kassabuch Kindergarten	1.099,65	4.536,64	4.720,00	1.283,01
279030	Abrechnung Kassabuch KiBe (Kinderbetreuung)	556,22	2.397,62	2.240,00	398,60
279040	Abrechnung Kassabuch Schülerbetreuung	406,33	1.606,33	1.200,00	0,00
279050	Abrechnung Kassabuch Küche	69,85	741,09	840,00	168,76
279060	Abrechnung Kassabuch Sommer Campus Bludesch	0,00	1.000,00	1.000,00	0,00
279200	Heizkostenzuschüsse	17.543,87	36.512,66	11.748,67	-7.220,12
279500	Jobrad - Gemeindevertreter	3.303,23	1.342,44	0,00	1.960,79
279501	Jobrad Mitarbeiter	7.479,40	3.476,16	0,00	4.003,24
287100	Banküberweisung Zwischenkonto (Bankomatzahlungen)	0,00	28.865,43	28.865,43	0,00
287110	Sonstige kurzfristige Forderungen (nicht voranschlagswirksame)	0,00	410.795,57	410.835,94	40,37
	Summe	28.458,37	637.043,70	676.530,52	67.945,19

Einzelnachweis der finanzierungswirksamen Vorschuss- und Verwahrgeldkonten

(inkl. anteiliger Kundenforderungen und Lieferantenverbindlichkeiten)

Konto	Kontenbezeichnung	Stand 31.12.2024	Umsatz Soll	Umsatz Haben	Stand 31.12.2025
Veränderung der nicht voranschlagswirksamen Verbindlichkeiten					
360000	Umsatzsteuer	-41.898,25	167.842,68	172.622,74	-46.678,31
360024	FA - Umsatzsteuer 2024	-40.176,80	40.775,45	598,65	0,00
360025	FA - Umsatzsteuer 2025	0,00	75.143,37	46.083,28	29.060,09
360200	Erwerbsteuer 20 %	0,00	1.409,31	1.409,31	0,00
361000	Ausgabenrückstände Bundesgebühren	607,20	4.068,90	3.900,00	776,10
361100	Ausgabenrückstände Reisedokumente	616,90	17.417,70	16.712,60	1.322,00
362000	Lohnsteuer	12.731,74	179.477,04	176.294,12	15.914,66
362020	Verrechnung Jobrad	0,00	3.330,60	3.330,60	0,00
362100	DB - Finanzamt	3.137,57	43.401,68	43.313,49	3.225,76
362300	Verrechnung ÖGK (Konto Nr. C/075389-0)	6.274,59	87.537,10	87.501,53	6.310,16
362400	Verrechnung BVAEB	26.804,72	391.411,20	387.129,58	31.086,34
362600	Verrechnung Bürgermeister Pensionsfonds	0,00	20.588,40	20.588,40	0,00
363400	Seniorenbockbierfest/Regio	0,00	418,00	418,00	0,00
363500	Blumenegg in alten Ansichten - Kalender	210,00	0,00	210,00	0,00
369000	Landwirtschaftskammerumlage	578,00	6.965,68	7.275,12	268,56
369101	Kautions (Sparbuch) Farbgasse 10a/2	0,00	800,00	0,00	800,00
369102	Kautions (Sparbuch) Farbgasse 10a/3	0,00	1.470,00	0,00	1.470,00
369103	Kautions (Sparbuch) Am Bühel 4/1	0,00	2.400,00	0,00	2.400,00
369104	Kautions (Sparbuch) Zahnarztordination Hauptstraße 26	0,00	3.600,00	0,00	3.600,00
369300	Banküberweisungen Zwischenkonto	1.060,26	1.129.895,00	1.128.589,46	2.365,80
379000	Ausgabenrückstände HH	0,00	450,26	414,15	36,11
379001	Sonstige Verbindlichkeiten 31.12.	-12.000,00	12.000,00	0,00	0,00
	Summe	-42.054,07	2.190.402,37	2.096.391,03	51.957,27

Liste der nicht bewerteten
kofinanzierten Schutzbauten (Anlage 6u)

Bezeichnung	Standort ¹
Wildbachverbauung ⁴	
Drainage Bestand	1199022
Grobsteinschichtung	1197542
Sammelleitung Bestand	1198582
Sammelleitung	1199102
Schacht 1	1196102
Schacht 1	1197822
Schacht 2	1197942
Schacht 2	1196182
Schacht 3	1196342
Schacht 3	1198022
Schacht 4	1196422
Schacht 5	1196502
Sickerschlitz 1	1198102
Sickerschlitz 1	1198182
Sickerschlitz 3	1198422
Sickerschlitz und Sammelleitung	1198502
Sickerschlitz und Drainageleitungen 1	1195422
Sickerschlitz und Drainageleitungen 2	1195942
Sickerschlitz und Drainageleitungen 3	1196022
SoA35 1,0	3516222
SoA35 1,0	3516262
SoA35 1,0	3516302
SoA35 1,0	3516342
SoA35 1,0	3516382
Verrohrung DN200	1195742
Verrohrung DN200	1195582

¹ Beim Standort ist eine möglichst genaue geographische Angabe nach regionalen Gegebenheiten einzutragen.

² Unter "Hochwasserschutz" sind sämtliche Sonderanlagen, die in Anlage 2 unter den Unterabschnitten 632. Wasserwerte und Schleusen und 639. Sonstige Einrichtungen und Maßnahmen zu erfassen sind, darzustellen.

³ Unter "Lawinenverbauung" sind sämtliche Sonderanlagen, die in Anlage 2 unter dem Unterabschnitt 634. Lawinenschutzbauten zu erfassen sind, darzustellen.

⁴ Unter "Wildbachverbauung" sind sämtliche Sonderanlagen, die in Anlage 2 unter dem Unterabschnitt 633. Wildbachverbauung zu erfassen sind, darzustellen.

Liste der Leermeldungen

Für folgende Nachweise wird eine **Leermeldung** abgegeben:

- Einzelnachweis über Risiken von Finanzinstrumenten (Anlage 6p)
- Anzahl der Ruhe- und Versorgungsempfänger und pensionsbezog. Aufwendungen (Anlage 6s)
- Eigenbetriebe – Wirtschaftspläne und der Rechnungsabschluss gemäß § 1 Abs. 2
- Finanzlage
- GIG Gemeindeimmobilien (Bilanz, Nachweis, Schuldendienst) – (KEINE GIG)

Feststellung Rechnungsabschluss

FESTSTELLUNG DES RECHNUNGSABSCHLUSSES

Die Gemeindevertretung hat den Rechnungsabschluss 2025 gemäß § 78 Abs. 1 Gemeindegesetz (GG), LGBl. Nr. 40/1985 i.d.g.F., wie folgt beschlossen (Gesamthaushalt – inklusive interne Vergütungen):

Gesamthaushalt (inklusive interne Vergütungen)

Erträge / Einzahlungen (Summe operative und investive Gebarung)
 Aufwendungen / Auszahlungen (Summe operative und investive Gebarung)
(SA0) Nettoergebnis / (SA3) Nettofinanzierungssaldo

Ergebnishaushalt	Finanzierungshaushalt
9.291.478,78	9.033.667,33
8.949.665,20	9.004.730,20
341.813,58	28.937,13

Entnahme von Haushaltsrücklagen / Einzahlungen aus der Finanzierungstätigkeit
 Zuweisung von Haushaltsrücklagen / Auszahlungen aus der Finanzierungstätigkeit
(SA00) Nettoergebnis nach Haushaltsrückl. / (SA5) Geldfluss aus der voranschlagswirks. Geb.
 (SA6) Geldfluss aus der nicht voranschlagswirksamen Gebarung
(SA7) Veränderung an Liquiden Mitteln

0,00	0,00
0,00	234.820,04
341.813,58	-205.882,91
	54.524,52
	-151.358,39

Vermögenshaushalt

Aktiva		Passiva	
(A) Langfristiges Vermögen	32.036.111,92	(C) Nettovermögen	18.849.309,25
(B) Kurzfristiges Vermögen	3.820.113,39	(D) Investitionszuschüsse	9.152.110,12
		(E + F) Fremdmittel	7.854.805,94
			0,00
Summe Aktiva	35.856.225,31	Summe Passiva	35.856.225,31

BESTÄTIGUNG

Es wird bestätigt,

1. dass der Rechnungsabschluss durch die Gemeindevertretung in der öffentlichen Sitzung vom 20.04.2026 mit den angegebenen Ansätzen beschlossen wurde,
2. dass der Rechnungsabschluss nach § 15 Abs. 5 VRV 2015 barrierefrei und ohne Angabe schützenswerter personenbezogener Informationen im Internet zur Verfügung gestellt wird.
3. dass der Stichtag für die Erstellung des Rechnungsabschlusses mit 28.02. festgelegt wurde.

Bludesch, am 20.04.2026

 Bürgermeisterin/Bürgermeister

Bericht Prüfungsausschuss

Prüfbericht

Rechnungsabschluss 2025

vom Prüfungsausschuss der Gemeinde Bludesch



Prüfbericht Rechnungsabschluss 2025

Bludesch, den 23. März 2026

Schriftführer, Horst Hartmann

1. Allgemeines

1.1. Personelle Besetzung des Prüfungsausschusses für das Kalenderjahr 2025

Folgende Personen gehören seit den Neuwahlen bei der GV-Sitzung vom 15. April 2025 dem Prüfungsausschuss an.

Nr	Name Mitglied	Name Ersatzmitglied
1	Horst Hartmann - Obmann	Julia Wakonigg
2	Christoph Schindler - Obmann-Stv.	Simon Pfefferkorn
3	Mag. Ilse Klima	Stephan Krause
4	Johannes Köfler	Joachim Bickel
5	Sieglinde Vögel	Cornelia Spiegel

1.2. Zeitlicher Ablauf / Termine

Am 12.03.2026 haben wir per Mail den offiziellen Endbericht des RA 2025 zur Prüfung von Frau Konzett Carolin erhalten.

Zu diesen Sitzungen wurde seitens des Obmanns Horst Hartmann per Mail bereits am 27.02.2026 über die Gemeinde Bludesch geladen.

Montag,	den 16.03.2026	19:00 - 21:00 Uhr	Prüfung
Dienstag,	den 17.03.2026	19:00 - 21:00 Uhr	Prüfung
Donnerstag,	den 19.03.2026	17:00 - 19:00 Uhr	angemeldete Kassa- Prüfung m. Fr. Carolin Konzett div. Fragen im Anschluss
Montag,	den 23.03.2026	19:00 - 20:30 Uhr	Infobesprechung mit Bgm. Martin Konzett (Protokoll- Vorbereitung) Im Anschluss Abschlussbesprechung und Protokollunterzeichnung

1.3. Unangemeldete Kassaprüfung

Am 10.03.2026 um 10:00 Uhr wurde eine unangemeldete Kassaprüfung durch Horst Hartmann und Christoph Schindler im Ersatz-Gemeindeamt durchgeführt. Der Barbestand der Kassen wurde händisch gezählt und dem Kassabericht gegenübergestellt.

Die Kontostände der Bankkonten wurden von Carolin Konzett vom FLZ ausgewiesen und mit der Buchhaltung verglichen.

Das Ergebnis der Prüfung ergab keine Abweichungen. Details der Prüfung sind dem Anhang dieses Prüfberichts zu entnehmen.

1.4. Angemeldete Kassaprüfung

Die angemeldete Kassaprüfung fand am Donnerstag, den 19.03.2026, in der Zeit von 17:00 Uhr bis 18:00 Uhr statt. Wie bei der unangemeldeten Kassaprüfung wurden auch hier der Barbestand händisch gezählt und die Kontostände dem Kassabericht gegenübergestellt und festgehalten.

Auch hier konnten keinerlei Abweichungen zum Kassabuch oder Haushaltskonten festgestellt werden (Details siehe Anhang).

1.5. Grundlagen der Prüfung zum Rechnungsabschluss

Die Mitglieder des Prüfungsausschusses konzentrierten sich, wie gemeinsam vereinbart, auf folgende Themen:

- Kontospezifische Ausgabenüberschreitungen und Vorhandensein einer entsprechenden Abweichterklärung
- Kontospezifische Einnahmenunterschreitungen und Vorhandensein einer Abweichterklärung
- Einzelbelegprüfung
- Für das Jahr 2025 wurde keine projektspezifischen Analysen durchgeführt. Eine Begleitung des „Projekt Krone“ ist ab dem Jahr 2026 vorgesehen

In folgende Unterlagen wurde seitens des Prüfungsausschusses Einsicht genommen:

- Rechnungsabschluss 2025
- Haushaltskonten und Kassabücher
- Darlehens-, Bestands- und Vermögenskonten
- Einzelbelege 0001 – 1812 und VDOC 0001 – 1497
- Sitzungsprotokolle des Gemeindevorstandes (nicht öffentlich) sowie der Gemeindevertretung (öffentlich)

1.6. Verfügungsmittel (Vergabeberechtigungen für Zahlungen)

Folgende Vergabeberechtigungen für Auftragsvergaben galten für 2025 für den Bürgermeister und den Gemeindevorstand:

Für den Bürgermeister	9.865,00 €	(= 0,25 % von der Finanzkraft v. VA 2025)
Für den Gemeindevorstand	39.460,00 €	(bis 1 % von der Finanzkraft v. VA 2025)
Gemeindevertretung alles über	39.460,00 €	(über 1 % von der Finanzkraft v. VA 2025)

Vergabeaufträge, welche die Vergabeberechtigung des Bürgermeisters und des Gemeindevorstandes übersteigen, können und dürfen ausnahmslos nur von der Gemeindevertretung genehmigt werden.

Ausgenommen sind alle jene Rechnungen für Bauprojekte, welche als Projekt von der Gemeindevertretung genehmigt wurden und zur Weiterbearbeitung an den Vorstand delegiert wurden und diese dann vom Bürgermeister unterzeichnet werden dürfen.

2. Einzelfeststellungen

2.1. Einzelbelege

Es wurden vom Prüfungsausschuss alle 3309 Belege in den Belegordnern im Einzelnen auf fortlaufende Nummern, deren Richtigkeit und Ablage geprüft.

Ebenso kontrolliert wurden Belege mit notwendiger Vergabeberechtigung bzw. Beschlussfassung und Unterschrift des Bürgermeisters.

Folgende Belege wurden beanstandet bzw. diskutiert:

Beleg 0003 Abrechnung Funktionäre? -> zu klären -> Funktionsentschädigung bzw. Bezüge von Bgm und Vorständen

Beleg 0046,0689, und weiteren fehlende Unterschrift des Sachbearbeiters, Bgm direkt unterschrieben. -> zu klären -> wird in Zukunft berücksichtigt

Beleg 0144 fehlende Unterschrift AGRAR Eingangsrechnung? -> zu klären -> Ausgangsrechnung wird auf Kunde verbucht und bedarf keiner Unterschrift

Beleg 0151 fehlende Unterschrift -> **NOK**

Beleg zwischen 0305 und 0306 (und weitere) Kontoauszug ohne Zuweisung -> Ist kein Beleg, sondern nur ein Kontrollblatt für die Buchhaltung

Beleg 1389 Gaiser Stühle Kommunalsteuer -> klärte sich als uneinbringliche Forderung

20250158 wurde ein Betrag überwiesen und ein Storno wegen doppelter Verrechnung bei Beleg Nr 20250204 durchgeführt -> **OK**

20250386 Diel Metering fehlende GV -> Bei Wasserzählern nur Unterschrift von Bgm. Notwendig gemäß Grundsatzbeschluss GVO vom 14.03.2024

20250852 fehlende Unterschrift -> Falschen Stempel unterschrieben -> **NOK**

20250888 Kinderdorf, fehlende Unterschrift -> **NOK**

Stichproben mit notwendiger Beschlussfassung:

Seitens des PA wurden auch die Rechnungsinformationen „Beschluss durch GVo bzw. GVe“ mit den entsprechenden Protokollen bei den Rechnungen:

20250142 Swietelsky kein GVE Beschluss -> Nicht vermerkt, wurde jedoch gefunden 33GVE-Top5 -> **OK**

20250213 GVE Beschluss notwendig -> 27GVE-Top6 gefunden -> **OK**

20250246 Volksschule Bludenz 41GV-Top6 Beschluss vorhanden -> **OK**

20250319 Adler+Partner kein GVE Beschluss -> BA13 Wasserversorgung wurde in der GVE vom 22.03.2021 beschlossen -> GEKLÄRT

20251154 Montjola -> 3GVO-Top4 und Unterschrift vorhanden -> **OK**

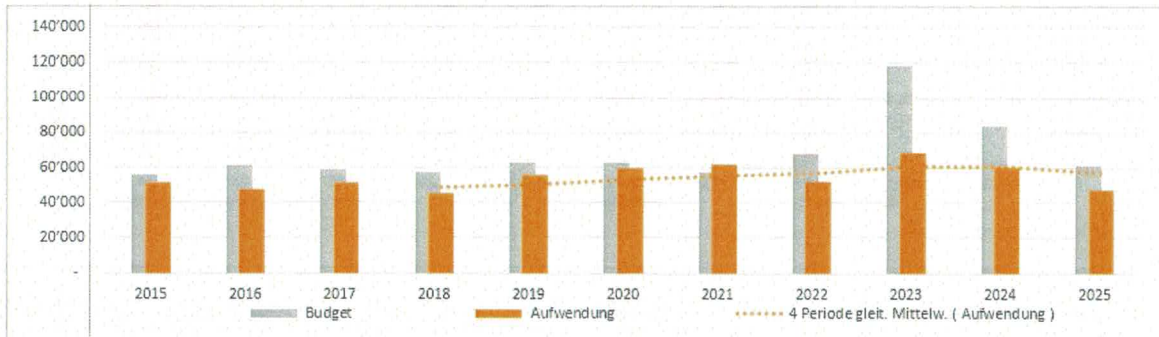
20251377 Brücke Schwarzbach 37GVO-Dringlichkeitspunkt -> **OK**

3. Analyse Kostenstellen

Alle nachfolgenden Analysen wurden nach der Erstellung durch den Obmann im PA-Team, aber auch im Beisein des FLZ (Carolin Konzett) besprochen.

3.1. Stromkosten Alle Objekte / KoSt. 600000

Auch heuer wurden die Stromkosten wieder analysiert und der Entwicklung der Vorjahre gegenübergestellt. Für das vergangene Jahr kann erneut eine **Einsparung von 21%** verzeichnet werden.



Das noch immer zu hoch angesetzte Budget könnte für das kommende Jahr nochmals reduziert werden. Positiv anzumerken, dass die Tendenz der Stromkosten nach unten geht.

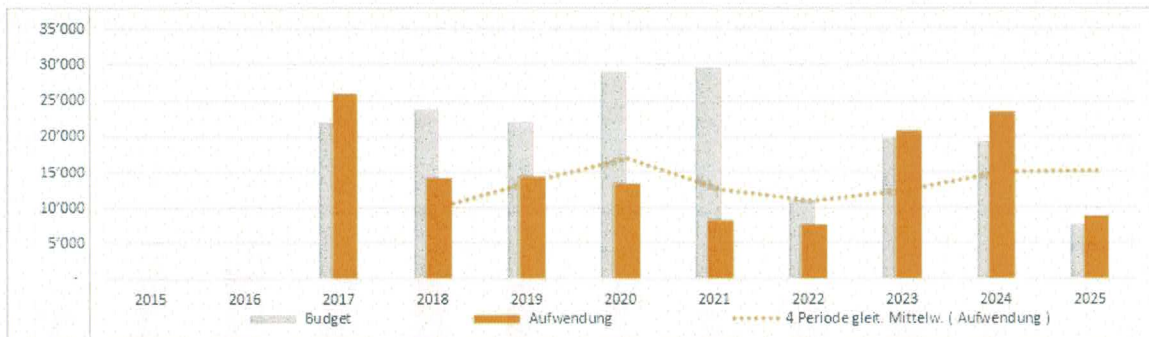
Jahr	Aufwendung	Budget	Abw.Budg	Abw.Budg%	Abw.ZuVj%
2020	59'729	62'900	-3'171	5.3%	7.5%
2021	61'940	57'700	4'240	-6.8%	3.7%
2022	51'848	68'000	-16'152	31.2%	-16.3%
2023	68'434	118'500	-50'066	73.2%	32.0%
2024	60'050	139'900	-79'850	133.0%	-12.3%
2025	47'361	61'200	-13'839	29.2%	-21.1%

Die wesentlichen Einsparungen lagen bei der „öffentlichen Beleuchtung (816000)“ und dem „Betrieb der Wohn und Geschäftsgebäuden (853000)“. Möglicherweise wird im Ersatz-Gemeindeamt weniger Strom benötigt als zuvor in der Krone, aber auch die Übernahme der Kosten für die Straßenbeleuchtung der Landesstrasse Gais-Bludesch führte zu Kosteneinsparungen.

Prüfbericht Rechnungsabschluss 2025

3.2. Gaskosten alle Objekte / KoSt 600100,600200

Die Analyse der Gaskosten ergab im Jahr 2024 einen hohen Anstieg, der durch ein Problem mit der Luftwärmepumpe im gesamten Campus Gebäude, aber auch auf die gestiegenen Gaskosten zurückzuführen war. Für das Jahr 2025 haben sich Kosten für Gas wieder normalisiert.



Jahr	Aufwendung	Budget	Abw.Budg	Abw.Budg%	Abw.ZuVj%
2020	13'361	29'000	-15'639	117%	-7.4
2021	8'269	29'600	-21'331	258.0%	-38.1%
2022	7'688	11'000	-3'312	43.1%	-7.0%
2023	20'832	19'900	932	-4.5%	171.0%
2024	23'465	19'200	4'265	-18.2%	12.6%
2025	8'870	7'700	1'170	-13.2%	-62.2%

Durch die Instandsetzung der Luftwärmepumpe konnten die Kosten wieder drastisch gesenkt werden und sind wieder auf einem annehmbaren Niveau.

Angemerkt werden könnte die Ölheizung im „Haus Getsch“ bei der die Kosten um **~55%** gestiegen sind.

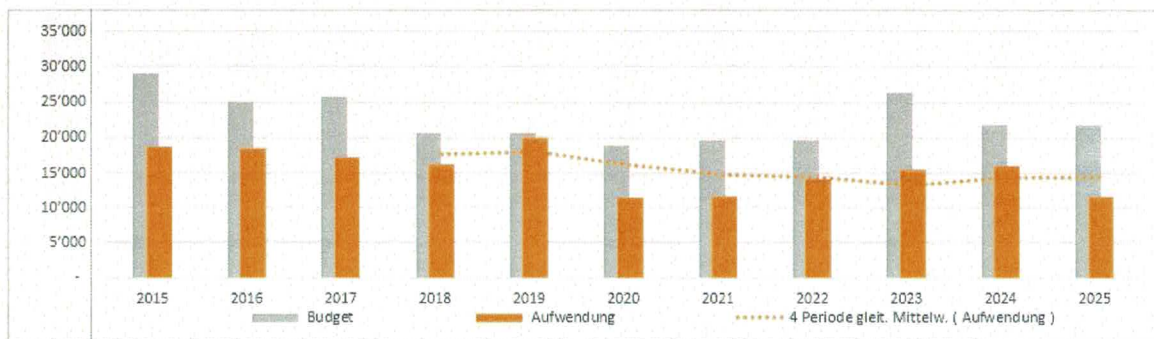
Jahr	Aufwendung	Budget	Abw.Budg	Abw.Budg%	Abw.ZuVj%
2023	3'395	10'000	-6'605	194.6%	
2024	3'552	5'000	-1'448	40.8%	4.6%
2025	5'497	5'000	497	-9.0%	54.8%

Es ist nicht auszuschließen, dass der Preis auch weiterhin steigen wird, somit empfiehlt sich auch diese letzte Heizung durch eine Klimaneutrale Alternative zu ersetzen, um nachhaltig Kosten einzusparen. Eventuell eine energetische Sanierung durchführen.

3.3. Druckwerke alle Objekte / KoSt 457000

Seit 2020 sind die Kosten der Druckwerke kontinuierlich um ca. 10% angestiegen, obwohl die Digitalisierung Einzug gehalten hat.

Für das Jahr 2025 kann endlich ein Rückgang der Kosten verzeichnet werden.



Jahr	Aufwendung	Budget	Abw.Budg	Abw.Budg%	Abw.ZuVj%
2020	11'463	19'000	-7'537	65.8%	-42.9%
2021	11'648	19'700	-8'052	69.1%	1.6%
2022	14'149	19'700	-5'551	39.2%	21.5%
2023	15'541	26'300	-10'759	69.2%	9.8%
2024	16'080	21'800	-5'720	35.6%	3.5%
2025	11'665	21'700	-10'035	86.0%	-27.5%

Das Gemeindeamt selbst, das immer den höchsten Anteil der Kosten verursachte, konnte eine Kosteneinsparung von rund 27% verzeichnen. Die Einsparungen betreffen amtliche Mitteilungen aber auch das Walgaublatt.

Der PA hofft, dass sich die Kosten in diesem Maße halten lassen und empfiehlt auch eine Anpassung des Budgets, das die letzten Jahre immer wieder deutlich zu hoch angesetzt war!

Auch eine weitere Digitalisierung ist anzustreben.

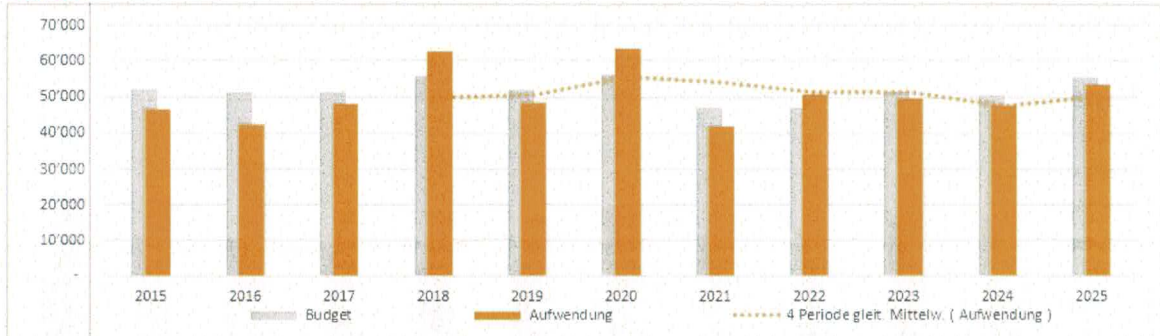
Auch die nicht unwesentlichen Kosten für Porto könnten gesenkt werden.

Jahr	Aufwendung	Budget	Abw.Budg	Abw.Budg%	Abw.ZuVj%
2020	4'414	4'500	-86	2.0%	
2021	5'469	4'800	669	-12.2%	23.9%
2022	4'875	5'400	-525	10.8%	-10.9%
2023	6'747	7'900	-1'153	17.1%	38.4%
2024	7'868	7'400	468	-5.9%	16.6%
2025	6'861	9'300	-2'439	35.6%	-12.8%

Prüfbericht Rechnungsabschluss 2025

3.4. Versicherungskosten alle Objekte / KoSt 670000

Die Analyse der Versicherungen für das Jahr 2025 haben eine Kostenerhöhung von **12.4%** ergeben. Grund dafür ist eine noch offene Rechnung des Bauhofs die erst im Jahre 2025 verrechnet wurde, aber auch das Gemeindeamt, bei dem sich die Versicherungskosten um **16.1%** erhöht haben.



Jahr	Aufwendung	Budget	Abw.Budg	Abw.Budg%	Abw.ZuVj%
2020	63'373	56'000	7'373	-11.6%	30.3%
2021	41'863	47'000	-5'137	12.3%	-33.9%
2022	50'811	46'900	3'911	-7.7%	21.4%
2023	49'523	51'500	-1'977	4.0%	-2.5%
2024	47'547	50'300	-2'753	5.8%	-4.0%
2025	53'448	55'200	-1'752	3.3%	12.4%

Nachstehende Tabelle zeigt einen Auszug der Versicherungskosten je Objekt.

SUMMEN->	50'811	49'523	47'547	53'448	12.4%
Objekte	2022	2023	2024	2025	Aufw. Abw zu Vj %
010000 Gemeindeamt	21'878	21'527	25'331	29'400	16.1%
163000 Feuerwehr	5'089	5'338	5'726	6'152	7.4%
211000 Volksschule	3'975	4'357	4'452	3'898	-12.4%
232000 Campus SB	1'125	1'237	1'255	1'092	-13.0%
240100 Kindergarten Sunnabühl	608	668	673		-100.0%
240200 Campus Kleinkinder Betr.	1'130	1'242	1'260	1'097	-13.0%
262000 Sportplätze	222	224	226	70	-68.9%
617000 Bauhöfe	8'424	7'417	1'204	4'894	306.6%
853300 Betrieb von Wohn-/Geschäftsgeb. Gais	253	278	280	175	-37.3%

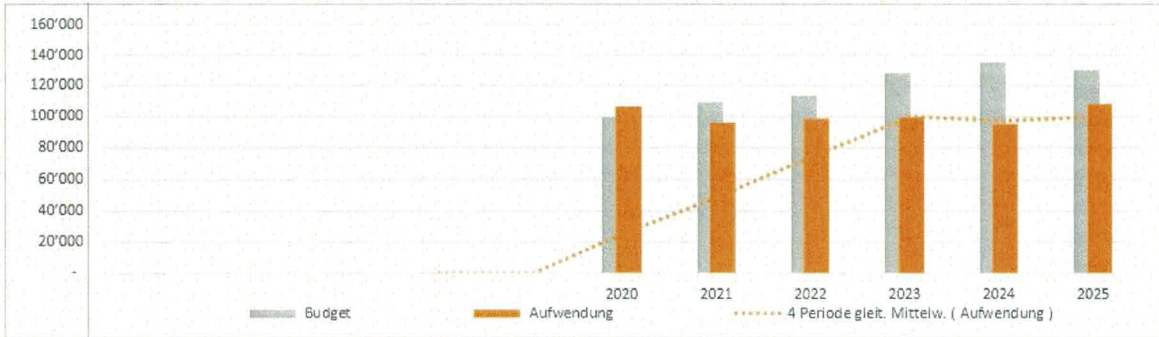
(Auszug der Objekte nicht vollständig!)

Bei korrigierter Bauhofrechnung ist keine große Kosteneinsparung zu den Vorjahren erkennbar.

SUMMEN->	50'811	49'523	52'441	48'555	-7.4%
Objekte	2022	2023	2024	2025	Aufw. Abw zu Vj %
617000 Bauhöfe	8'424	7'417	6'098		-100.0%

3.5. Feuerwehr alle Kostenstellen / Obj.163000

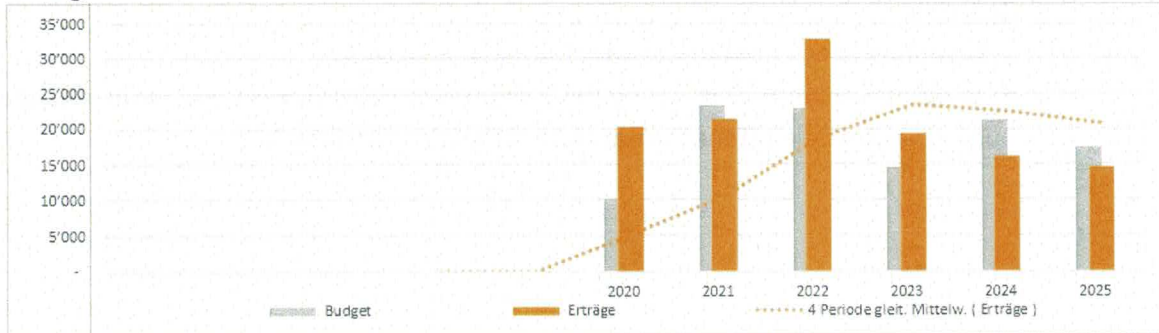
Aufwendungen



Jahr	Aufwendung	Budget	Abw.Budg	Abw.Budg%	Abw.ZuVj%
2020	106'269	99'500	6'769	-6.4%	-27.0%
2021	96'306	108'900	-12'594	13.1%	-9.4%
2022	98'275	113'700	-15'425	15.7%	2.0%
2023	99'549	128'200	-28'651	28.8%	1.3%
2024	95'336	134'800	-39'464	41.4%	-4.2%
2025	107'916	129'800	-21'884	20.3%	13.2%

Die Aufwendungen der Feuerwehr sind im Vergleich zum Vorjahr um 13.2% gestiegen. Dies ist auf die Umstellung auf Digitalfunk zurückzuführen.

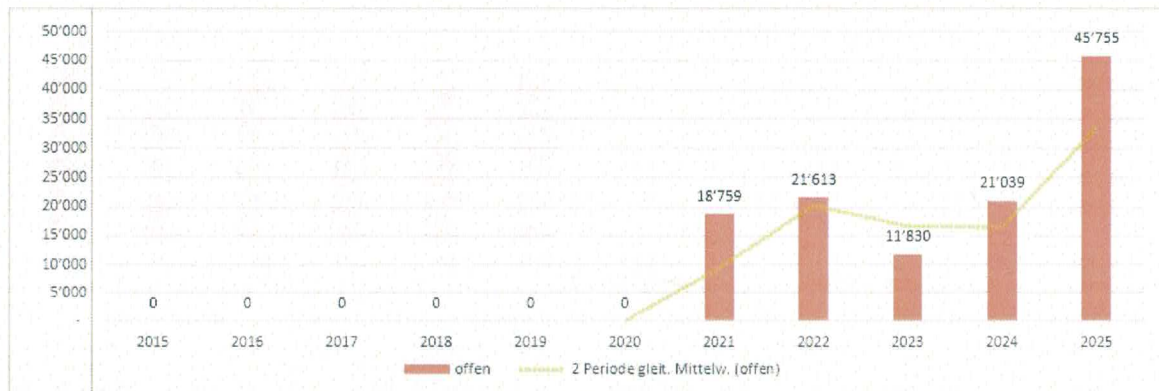
Erträge



Bei den Erträgen geht die Tendenz nach unten, was durch die sinkenden Zuschüsse des Landes erklärt werden kann.

4. Mahnungen

Die offenen Mahnungen sind im Vergleich zum Vorjahr gestiegen.



In Absprache mit dem FLZ bzw. Frau Carolin Konzett kann hier nur eine Momentaufnahme vom 28.02.2026 gezeigt werden, da sich die offenen Posten sehr dynamisch verhalten.

Vorgehensweise im Mahnwesen

Die schriftlich festgelegte Vorgehensweise und die fix definierten Ecktermine (Vorschreibung, Fälligkeiten) über das Mahnwesen wurden dem Prüfungsausschuss nach der angemeldeten Kassaprüfung im VJ ausführlich präsentiert und auch besprochen. Dem PA wurde auch ein schriftliches Dokument mit allen wichtigen Inhalten übergeben. Dies wurde vom PA wieder hinterfragt, ob es eventuell zu Änderungen kam, was verneint wurde.

- Offene Posten Liste
- Kontrolle
- 1. Mahnung bzw. 2. Mahnung oder Rückstandsausweis
- Erhalten wir keine Rückmeldung des Zahlungspflichtigen, wird mit Absprache des Bürgermeisters die offene Forderung bei Gericht eingebracht

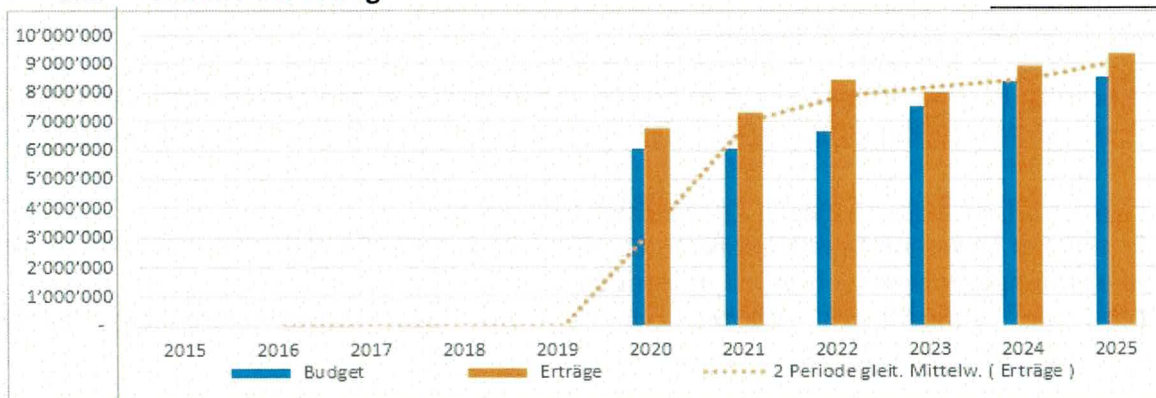
5. Gesamtanalyse

5.1. Summe der Aufwendungen



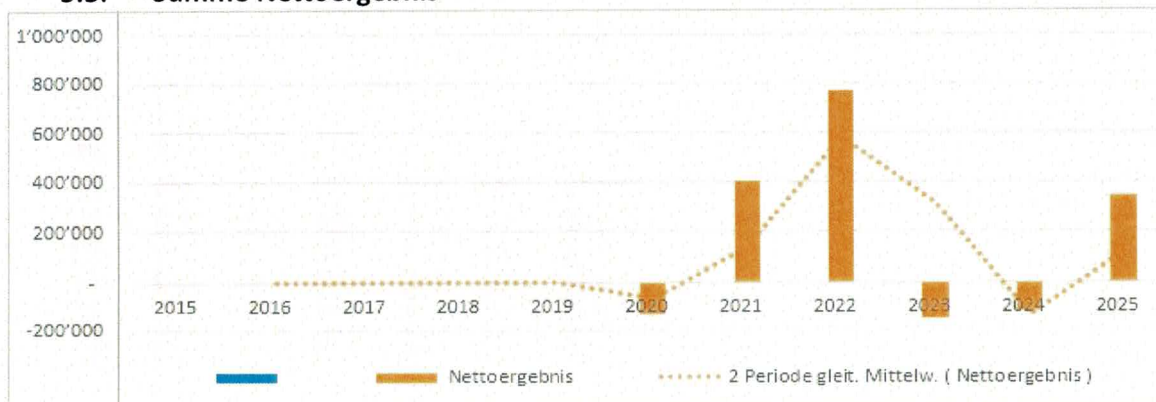
Aktuell ist keine Ausgabensteigerung zu erkennen. Die Abweichung zum Vorjahr beträgt **0.2%**

5.2. Summe der Erträge



Eine positive Entwicklung ist auf der Einnahmenseite ersichtlich. Wesentlich dazu beigetragen haben auch die wieder gestiegenen Einnahmen durch Kommunalsteuern, die gegenüber dem Vorjahr nochmals um **11.8%** höher waren.

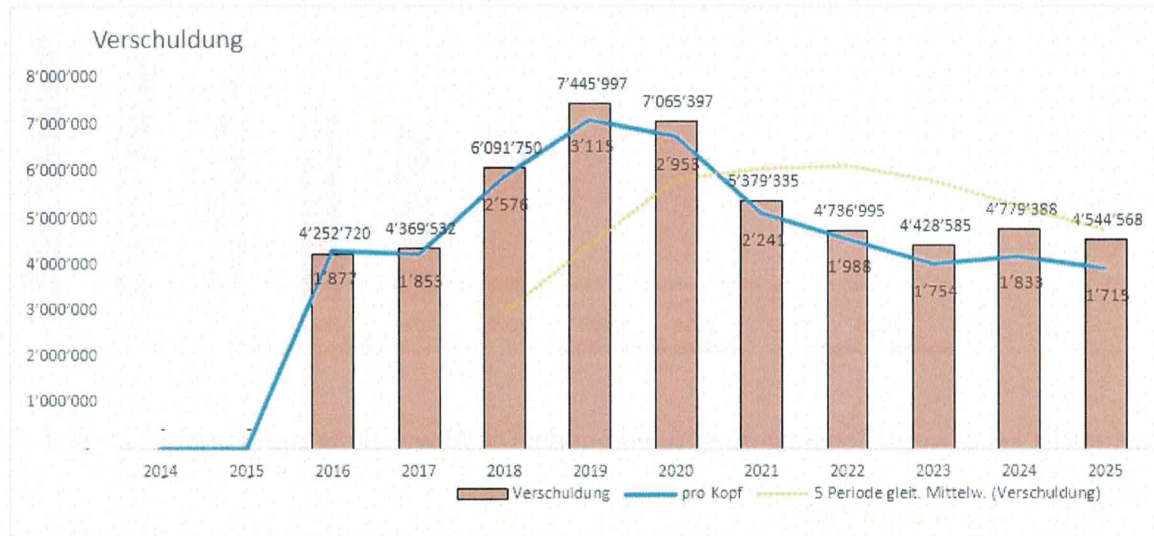
5.3. Summe Nettoergebnis



Aufwendungen zu Erträgen gerechnet zeigt ein **positives Ergebnis** für das Jahr 2025.

6. Schuldenstand

Darstellung der Verschuldung der letzten Jahre



Quelle: Kostenvoranschlag, Kapitel Managementübersicht

Ersichtlich ist eine positive Entwicklung der Verschuldung ab den Jahren 2019. Die aktuelle Pro-Kopf-Verschuldung liegt bei € 1.715,- und hat somit einen neuen Tiefststand erreicht.

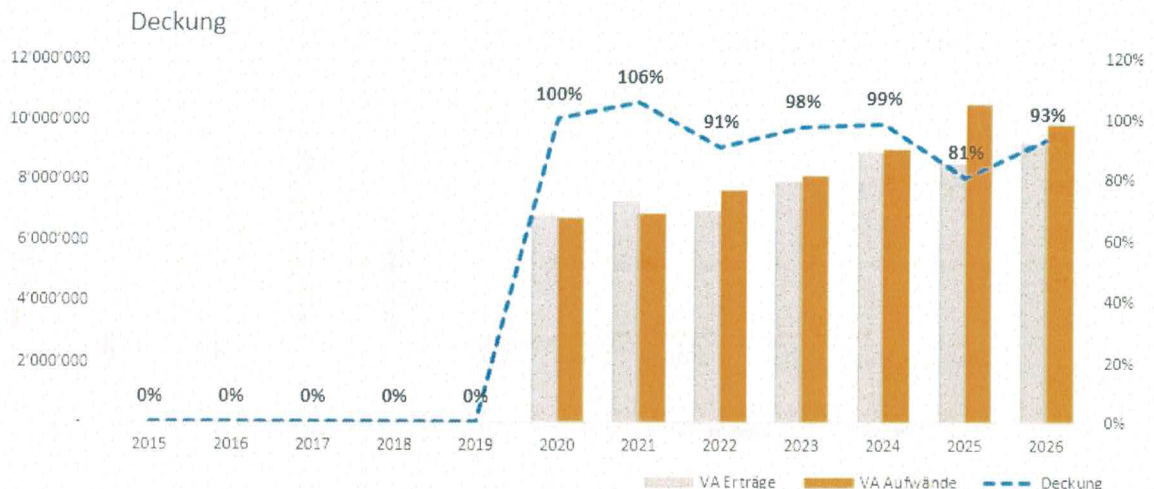
Hinweis für die Berechnung der Pro-Kopf-Verschuldung:

Es sind die Einwohnerzahlen auf Basis der Volkszahl gemäß FAG (Stichtag = 31. Oktober des zweitvorangegangenen Jahres) zu verwenden.

Die hier aufgeführten Werten wurden aus dem Kostenvoranschlag, Kapitel Managementübersicht, übernommen.

7. Voranschlag 2026 (offener Haushalt)

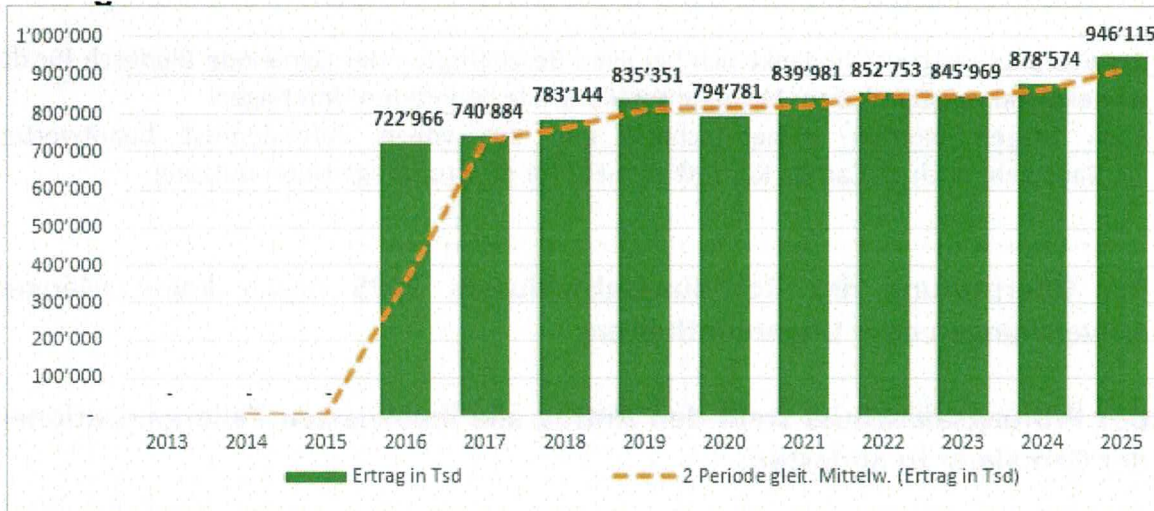
Prognose auf Grundlage des Voranschlags für das Jahr 2026



Quelle: <https://www.offenerhaushalt.at/gemeinde/bludesch/ehh/table?jahr=2026>

8. Kommunalsteuern

Einnahmenseitig hat sich der PA die Kommunalsteuern wieder im Detail angesehen. Die Einnahmen haben sich im Jahr 2025 noch einmal um **11.8% erhöht**.



Insgesamt hatte die Gemeinde von 67 zahlenden Unternehmen Kommunalsteuer erhalten.

Die Einnahmen aus der Kommunalsteuer sind ein wesentlicher Anteil aller Einnahmen und deshalb schlagen wir auch wieder vor, dass bezüglich der Kommunalsteuern seitens der Gemeinde alles unternommen werden soll, dass die Einnahmen, wie in den Vorjahren weiter gesteigert werden können. Das Suchen und Ansiedeln von personalintensiven Unternehmen, speziell auf dem ehemaligen Degerdon-Areal, aber auch am Standort der ehemaligen Lungenheilstätte Gaisbühel sollte weiter forciert werden.

9. Empfehlung des Prüfungsausschusses

- a) Der Prüfungsausschuss empfiehlt, dass das Kostenoptimierungsprojekt auch 2026 wieder so konsequent verfolgt wird und auch alle notwendigen und ausgearbeiteten Maßnahmen zielführend umgesetzt werden.
Bei Gebühren und Rechnungen die Bürger nochmals darauf hinweisen, dass auch eine digitale Zustellung möglich ist.
- b) Der PA empfiehlt auch, dass alle Budgetverantwortlichen und alle, die am Budget oder am Voranschlag aktiv mitarbeiten, ihre Planung genauer vornehmen und auch genauer die Vergangenheit mit einbeziehen. Dazu sollte auch dieser Prüfbericht beitragen.
- c) Die Deckung des Haushalts muss unbedingt im Auge behalten werden, gerade in Bezug auf das „Projekt Krone“, damit sich die Gemeinde nicht übermäßig verschuldet.

10. Anmerkung zur Unterstützung des Prüfungsausschusses

Der Zugang zu allen gewünschten Unterlagen sowie der Zugang zum Kopierer war problemlos möglich und alle gewünschten Informationen wurden seitens der Buchhaltung prompt zur Verfügung gestellt.

Der Prüfungsausschuss bedankt sich bei allen Beschäftigten der Gemeinde Bludesch für die schnelle und vollständige zur Verfügungstellung alle benötigten Unterlagen. Auch Fragen wurden immer schnell und zur vollen Zufriedenheit beantwortet. Ein Dank geht auch an Carolin Konzett vom FLZ für die großartige Unterstützung.

Die Überprüfung des Rechnungsabschlusses 2025 ergab keine Mängel, Abweichungen oder Ungereimtheiten.


Der Prüfungsausschuss stellt den Antrag alle involvierten Teilorganisationen der Gemeinde zu entlasten.

11. Anhänge

- Bericht der unangemeldeten Kassaprüfung
- Bericht der angemeldeten Kassaprüfung



Horst Hartmann (Obmann)



Christoph Schindler (Obmann Stv)



Johannes Köfler



Mag. Ilse Klima



Julia Wakonigg

Prüfbericht unangemeldete Kassaprüfung

Gemeinde Bludesch

den 10. März 2026

Am Dienstag, den 10. März 2026 fand die unangemeldete Kassaprüfung durch die Prüfungsausschussmitglieder Horst Hartmann (Obmann), Christoph Schindler statt.

Seitens der Gemeinde Bludesch stellte Frau Caroline Konzett die notwendigen Unterlagen zur Einsicht zur Verfügung und war auch während der Prüfung anwesend.

Folgende Prüfansätze wurden durchgeführt:

a) Prüfung Barbestand mit Buchbestand lt. Kassabuch


Stand Kassa Meldeamt Zählung:	Euro	1.463,65
Stand lt. Kassabuch:	Euro	1.463,65
Stand lt. Buchbestand:	Euro	1.463,65
Stand Kassa Bürgerservice Zählung:	Euro	2.601,19
Stand lt. Kassabuch:	Euro	2.601,19
Stand lt. Buchbestand:	Euro	2.601,19

b) Prüfen Kontostand laut Kontoauszug mit Stand der Buchhaltung

Sparkasse laut Kontoauszug (0500041983):	Euro	59.468,77
Sparkasse laut Buchhaltung:	Euro	59.468,77
Raiba laut Kontoauszug (3810348):	Euro	713.530,38
Raiba laut Buchhaltung:	Euro	713.530,38

Für den Prüfungsausschuss der Gemeinde Bludesch:

Horst Hartmann (Obmann)



Christoph Schindler (Obmann Stv)




Die Kassaverantwortliche(n) der Gemeinde Bludesch:


Carolin Konzett



Sabine Müller



Birgit Wolf



Kassa: **Hauptkassa Meldeamt**
 Abstimmung am: **10.03.2026**
 Benutzer: **Wolf Birgit**

Anzahl		Wert	Betrag
	x	500 Euro	
1	x	200 Euro	200,00
3	x	100 Euro	300,00
4	x	50 Euro	200,00
19	x	20 Euro	380,00
18	x	10 Euro	180,00
10	x	5 Euro	50,00
39	x	2 Euro	78,00
44	x	1 Euro	44,00
41	x	50 Cent	20,50
9	x	20 Cent	1,80
47	x	10 Cent	4,70
74	x	5 Cent	3,70
30	x	2 Cent	0,60
35	x	1 Cent	0,35
Gesamt			1.463,65

Zählung	1.463,65
Kassabuch	1.463,65
Differenz	0,00

Kassa: **Nebenkassa Bürgerservice**
 Abstimmung am: **10.03.2026**
 Benutzer: Müller Sabine

Anzahl		Wert	Betrag
	x	500 Euro	
1	x	200 Euro	200,00
10	x	100 Euro	1.000,00
9	x	50 Euro	450,00
26	x	20 Euro	520,00
28	x	10 Euro	280,00
5	x	5 Euro	25,00
17	x	2 Euro	34,00
53	x	1 Euro	53,00
48	x	50 Cent	24,00
18	x	20 Cent	3,60
52	x	10 Cent	5,20
27	x	5 Cent	1,35
38	x	2 Cent	0,76
28	x	1 Cent	0,28
		Gutscheine	4,00
Gesamt			2.601,19

Zählung	2.601,19
Kassabuch	2.601,19
Differenz	0,00

Gemeinde Bludesch
Hauptstraße 9
6719 Bludesch

Kontoauszug Nr. 041/2026
Account Statement

IBAN: AT602060700500041983
BIC: SSBLAT21XXX

Alter Kontostand Old Balance	58.224,82
Gutschriften Credits	1.243,95
Belastungen Debits	0,00
Neuer Kontostand New Balance	59.468,77

Buchungstext/Booking Text	Valuta/value	Beträge/Amounts in EUR
ABR 0403 EINR 0403-0403 100465558 CARD COMPLETE SERVICE BANK AG 100465558M0220260304 ABR 0403 EINR 0403-0403 100465558 1 MAE BR 12,60 DIS 0,06-ENTG 0,00 UST 0,01-	05.03.2026	12,53
Abfallgebuehr Bosch	05.03.2026	169,54
Hundesteuer	05.03.2026	352,40
Miete + BK	05.03.2026	709,48
Miete + BK		
Neuer Kontostand/New Balance		59.468,77

3

Gemeinde Bludesch
Hauptstrasse 9
6719 Bludesch

Geschäftskonto KK Standard

Datum	Buchungstext	Wert	Betrag EUR
	Alter Kontostand laut Auszug vom 05.03.2026		714.183,25
06.03	ELBA vom 05.03 202680104-00109F Zahlungspflichtiger: [REDACTED] Verwendungszweck: Re.Nr. 0 3172 1, Kd.Nr. 2616, Bankeinzu	0603	215,44
06.03	Einzug Zahlungsempfänger: [REDACTED] Verwendungszweck: Nr.6800000266 vom 12.2.202601-03-30023 01.03.26-31.03.26 Auftraggeberinformation: 4000000234	0603	-1.008,01
06.03	Gutschrift Auftraggeber: [REDACTED] Zahlungsreferenz: ReNr 03145693 Grundsteuer 2026 Auftraggeberinformation: KdNr 2548	0603	75,20
06.03	Gutschrift Auftraggeber: [REDACTED] Verwendungszweck: Bahrechtliche Bewilligung vom 9.2.2026	0603	64,50

Gutschriften 355,14
Lastschriften -1.008,01

Neuer Kontostand	
Guthaben EUR	713.530,38

Verfügbarer Betrag EUR 1.233.530,38

Auszug 45/001 vom 06.03.2026



Prüfbericht angemeldete Kassaprüfung

Gemeinde Bludesch

den 19. März 2026

Am Dienstag, den 19. März 2026 fand die angemeldete Kassaprüfung durch die Prüfungsausschussmitglieder Horst Hartmann (Obmann), Christoph Schindler, Ilse Klima, Johannes Köfler statt.

Seitens der Gemeinde Bludesch stellte Frau Caroline Konzett die notwendigen Unterlagen zur Einsicht zur Verfügung und war auch während der Prüfung anwesend.

Folgende Prüfansätze wurden durchgeführt:

a) **Welche Personen dürfen Barzahlungen an die Gemeinde übernehmen?**

Leitung Kassengeschäfte Sabine Müller, Birgit Wolf

Stellvertretung Doris Hammerer

b) **Darf der Bürgermeister Bargelder übernehmen?**

Nein, nur inkassoberechtigte Personen.

c) **Überprüfung des Barbestandes mit dem Buchbestand lt. Kassabuch.**

Stand Kassa Meldeamt (Zählung):	Euro	2'130,39
Stand lt. Kassabuch Meldeamt (k5):	Euro	2'130,39
Stand lt. Buchbestand (k5):	Euro	2'130,39

Stand Kassa Bürgerservice (Zählung):	Euro	3'588,52
Stand lt. Kassabuch Bürgerservice	Euro	3'588,52
Stand lt. Buchbestand	Euro	3'588,52

d) **Gibt es eine interne Vorschrift, wie hoch der Bargeldbestand sein darf?**

Euro 15.000,00 wobei die Versicherungssumme höher liegt

e) **Werden öffentliche Gelder mit Privatgeldern vermengt?** Nein

f) **Werden „Amtsfremde“ Gelder im Tresor aufbewahrt?** Nein

g) Bestehen Nebenkassen? Wenn ja, wie werden die mit der Gemeindekasse abgerechnet.?

Die einzelnen Kassen (Meldeamt und Bürgerservice) werden mittels k5 Kassabuch erfasst. Die Kassabuchungen werden dann in die k5-Buchhaltung übernommen.

Um den Kassastand so gering wie möglich zu halten, werden die Einnahmen laufend bei der Bank (Raiffeisenbank im Walgau) einbezahlt.

h) Wie werden Tresor- und Kassenschlüssel verwahrt?

Es gibt einen kleinen Schrank-Tresor, in welchem die Schlüssel aufbewahrt werden. Der Zugangscode ist folgenden Personen bekannt:

Birgit Wolf
Sabine Müller
Doris Hammerer
Carolin Konzett
Helmut Wegeler
Guntram Messner

i) Prüfen Kontostand laut Kontoauszug mit dem Stand der Buchhaltung

Girokonten bei Geldinstituten:

Bank:	lt. Kontoauszug:	lt. Buchhaltung:
Spk. (0500041983)	Euro 30'579,95	Euro 30'579,95
Raiba (3810348)	Euro 623'919,20	Euro 623'919,20

j) Sind die Kontoauszüge lückenlos vorhanden und werden sie in einem eigenen Datei-Ordner „Kontoauszüge“ als pdf-Datei chronologisch und nach Geldinstituten getrennt aufbewahrt?

Ja (wird auf einem Laufwerk gesichert)

k) Ist die strikte Trennung zwischen zahlungsanordnender und zahlungsdurchführender Stelle gewährleistet?

Ja

I) **Erfolgt die Abwicklung des Zahlungsverkehrs mittels E-Banking durch Kollektivzeichnung?**

Einzelzeichnung von 2 berechtigten Personen

Berechtigungen:

- 1) Alle FLZ bediensteten
- 2) Doris Hammerer
- 3) Helmut Wegeler
- 4) Birgitt Wolf
- 5) Sabine Müller

Für den Prüfungsausschuss der Gemeinde Bludesch:

Horst Hartmann (Obmann)



Christoph Schindler (Obmann Stv)

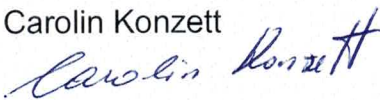


Ilse Klima




Die Kassaverantwortliche(n) der Gemeinde Bludesch:


Carolin Konzett



Sabine Müller



Birgit Wolf



Kassa: Hauptkassa Meldeamt
 Abstimmung am: 19.03.2026
 Benutzer: Wolf Birgit

Anzahl		Wert	Betrag
	x	500 Euro	
✓ 1	x	200 Euro	200,00
✓ 9	x	100 Euro	900,00
✓ 5	x	50 Euro	250,00
✓ 18	x	20 Euro	360,00
✓ 20	x	10 Euro	200,00
✓ 10	x	5 Euro	50,00
✓ 50	x	2 Euro	100,00
✓ 38	x	1 Euro	38,00
✓ 40	x	50 Cent	20,00
✓ 17	x	20 Cent	3,40
✓ 43	x	10 Cent	4,30
✓ 75	x	5 Cent	3,75
✓ 80	x	2 Cent	0,60
✓ 34	x	1 Cent	0,34
Gesamt			2.130,39

Zählung	2.130,39
Kassabuch	2.130,39
Differenz	0,00

19.3.26, A. Kling

Wolf B.

Kassa: **Nebenkassa Bürgerservice**
 Abstimmung am: **19.03.2026**
 Benutzer: **Müller Sabine**

Anzahl		Wert	Betrag
	x	500 Euro	
1	x	200 Euro	200,00 ✓
17	x	100 Euro	1.700,00 ✓
14	x	50 Euro	700,00 ✓
22	x	20 Euro	440,00 ✓
35	x	10 Euro	350,00 ✓
5	x	5 Euro	25,00 ✓
43	x	2 Euro	86,00 ✓
54	x	1 Euro	54,00 ✓
44	x	50 Cent	22,00 ✓
4	x	20 Cent	0,80 ✓
42	x	10 Cent	4,20 ✓
30	x	5 Cent	1,50 ✓
37	x	2 Cent	0,74 ✓
28	x	1 Cent	0,28 ✓
		Gutscheine	4,00 ✓
Gesamt			3.588,52

Zählung	3.588,52
Kassabuch	3.588,52
Differenz	0,00

19.03.2026

Christel Sel.
 Christel Sel.

Gemeinde Bludesch
Hauptstraße 9
6719 Bludesch

Kontoauszug Nr. 049/2026
Account Statement

IBAN: AT602060700500041983
BIC: SSBLAT21XXX

Alter Kontostand Old Balance	30.269,58
Gutschriften Credits	310,37
Belastungen Debits	0,00
Neuer Kontostand New Balance	30.579,95

Buchungstext/Booking Text	Valuta/value	Beträge/Amounts in EUR
ABR 1703 EINR 1703-1703 100465558 CARD COMPLETE SERVICE BANK AG 100465558M0220260317	18.03.2026	25,07
ABR 1703 EINR 1703-1703 100465558 1 MAE BR 25,20 DIS 0,11-ENTG 0,00 UST 0,02-		
1426/1-17/1-2026/02 [REDACTED] Kommunalsteuer 02/2026	18.03.2026	285,30
Neuer Kontostand/New Balance		30.579,95

18.03.2026
Christoph S. S.

3

Gemeinde Bludesch
Hauptstrasse 9
6719 Bludesch

Geschäftskonto KK Standard

Datum	Buchungstext	Wert	Betrag EUR
	Alter Kontostand laut Auszug vom 17.03.2026		627.975,20
18.03	ELBA vom 10.03 202680104-00115R Zahlungspflichtiger: [REDACTED] Verwendungszweck: Re.Nr. 0 3164 2, Kd.Nr. 64, Grabverläng	1803	256,00
18.03	SEPA Lastschrift Zahlungsempfänger: [REDACTED] Verwendungszweck: [REDACTED] Auftraggeberinformation: 197005709411	1803	-8,06
18.03	SEPA Lastschrift Zahlungsempfänger: [REDACTED] Verwendungszweck: Sammelrechnung [REDACTED] 18 Auftraggeberinformation: 197005709232	1803	-4.574,40
18.03	Einzug Zahlungsempfänger: [REDACTED] Zahlungsreferenz: BK310009020000 Auftraggeberinformation: NZ-L-BW00-26-220	1803	-46,68
18.03	DT-Konform 370002603181XQRU	1803	187,38
18.03	Gutschrift Auftraggeber: [REDACTED] Verwendungszweck: 003145000642 Auftraggeberinformation: 090121000002001654093224000000	1803	89,76
18.03	Gutschrift Auftraggeber: [REDACTED] Verwendungszweck: F80158 Auftraggeberinformation: 090121000001001654093224000000	1803	40,00

18.03.2026 Christof Seifert

Gutschriften 573,14
Lastschriften -4.629,14

Neuer Kontostand
Guthaben EUR 623.919,20

Verfügbarer Betrag EUR 1.143.919,20

Auszug 53/001 vom 18.03.2026



Prüfbericht RA - Stellungnahme des Bürgermeisters



Helmut Wegeler
Gemeindesekretär
T +43 5550 2218 15
helmut.wegeler@bludesch.at

Bludesch, 27.03.2026
Zl. bd004.1-2/2025-9-3

Prüfbericht Rechnungsabschluss 2025 - Stellungnahme des Bürgermeisters

Liebe Mitglieder der Gemeindevertretung,

der Prüfbericht zum Rechnungsabschluss 2025 wurde am 24.03.2026 übermittelt und bereits am 23.03.2026 gemeinsam mit dem Prüfungsausschuss besprochen. Der Prüfbericht zum Rechnungsabschluss 2025 wird in der Gemeindevertretungssitzung am 20.04.2026 präsentiert. Bezugnehmend darauf darf ich bereits wie folgt Stellung nehmen:

Der Prüfbericht zum Rechnungsabschluss 2025 ist auch in diesem Jahr ein Beweis für die Qualität der geleisteten Arbeit. Dem Lob für die ausgezeichnete Arbeit, welches den Mitarbeiterinnen und Mitarbeitern in der Gemeinde und im FLZ Blumenegg gehört, kann ich mich nur anschließen. Auch das konstruktive Zusammenwirken von Politik und den einzelnen Fachbereichen ist für das festgestellte Ergebnis mitverantwortlich. Die Voranschlagswerte werden grundsätzlich unter Berücksichtigung der Durchschnittskosten der letzten Jahre und mit Blick auf die zum Zeitpunkt der Erstellung des Voranschlages vorhersehbaren Veränderungen festgelegt. Auch Ausgaben für ausgewählte Projekte, die sich erst in der Planungs- oder Prüfphase befinden, und deren Umsetzung noch nicht endgültig feststeht, werden nach Möglichkeit bereits im Voranschlag berücksichtigt.

Bei den einzelnen Entwicklungen und Feststellungen in den Bereichen Strom, Gas, Druckwerke, Versicherungskosten und Feuerwehr werden wir uns das wieder im Detail mit den zuständigen Mitarbeiter:innen sowie Kooperationspartnern anschauen und Verbesserungen prüfen und nach Möglichkeit auch umsetzen.

Auch die Empfehlung des Prüfungsausschusses, auf die Konsolidierung des Gemeindehaushaltes weiterhin ein großes Augenmerk zu legen, werden wir weiterhin versuchen bestmöglich umzusetzen. In der täglichen Arbeit und auch in zahlreichen Projekten sind wir laufend an der notwendigen Verbesserung der Finanzlage der Gemeinde Bludesch bemüht. Die wirtschaftliche Lage, laufende und bevorstehende Aufgaben und Projekte machen dies nach wie vor unabdingbar. Dennoch werden notwendige Projekte angegangen und erforderliche Investitionen getätigt.

Allen Mitgliedern (und Ersatz-Mitgliedern) des Prüfungsausschusses spreche ich hiermit meinen Dank für deren Einsatz aus. Wir sind auch weiterhin für jeden Verbesserungsvorschlag offen und dankbar.

Der Bürgermeister

Martin Konzett
Dieses Dokument ist elektronisch unterschrieben.

Protokoll Gemeindevertretungssitzung
(Beschlussfassung RA)



Helmut Wegeler
Gemeindesekretär
T +43 5550 2218 15
E-Mail: gemeinde@bludesch.at

Bludesch, 21.04.2026
Zl. bd004.1-2/2025-9-10

Auszug aus der Verhandlungsschrift der 9. Gemeindevertretungssitzung vom 20.04.2026

TOP 04. Rechnungsabschluss 2025:

Bgm. Martin Konzet verweist auf die bereits übermittelten Unterlagen (Rechnungsabschluss 2025, Prüfbericht zum Rechnungsabschluss 2025 (samt Prüfbericht über eine angemeldete und eine unangemeldete Kassaprüfung), Stellungnahme des Bürgermeisters zum Prüfbericht und übergibt das Wort an Horst Hartmann (Obmann Prüfungsausschuss).

a) Bericht Prüfungsausschuss

Horst Hartmann präsentiert den Prüfbericht zum Rechnungsabschluss 2025 Punkt für Punkt und berichtet über eine angemeldete und eine unangemeldete Kassaprüfung. Auf den Prüfbericht zum Rechnungsabschluss 2025 wird verwiesen. Horst Hartmann stellt der Verwaltung, insbesondere der Buchhaltung und den Kassa-Verantwortlichen, ein sehr gutes Zeugnis aus und lobt die geleistete Arbeit sowie den professionellen Service im Zuge der Prüfungen. Ein weiterer Dank spricht er dem Prüfungsausschuss-Team aus.

b) Beratung und Beschlussfassung

Bgm. Martin Konzet berichtet, ergänzend zu seiner schriftlichen Stellungnahme, über die Finanzlage der Gemeinde und sowohl einnahmen- als auch ausgabenseitige Bemühungen. Dabei nimmt er auch Stellung zum Schreiben des Landes zum Voranschlag 2026, welches der Gemeindevertretung bereits übermittelt wurde. Er verweist auch auf das kürzlich mit dem Land Vorarlberg verhandelte Gemeindefinanzpaket, welches für Bludesch für die Jahre 2026 bis 2028 jährlich Einnahmen in Höhe von Euro 215.500,00 bedeutet. Zudem kommen den Gemeinden über den ÖPNV weitere Geldmittel zu. Abschließend bedankt er sich auch nochmals bei den Mitgliedern des Prüfungsausschusses und bei den in der Verwaltung handelnden Personen, insbesondere bei Carolin Konzett (FLZ Blumenegg). Nach Diskussion (u.a. über die mittelfristige Finanzplanung und die Finanzsituation der Gemeinde) wird nachstehendes einstimmig beschlossen:

Die Gemeindevertretung genehmigt den vorliegenden Rechnungsabschluss für das Jahr 2025 wie folgt:

Gesamthaushalt (inklusive interne Vergütungen)

Erträge / Einzahlungen (Summe operative und investive Gebarung)
Aufwendungen / Auszahlungen (Summe operative und investive Gebarung)
(SA0) Nettoergebnis / (SA3) Nettofinanzierungssaldo

Ergebnishaushalt	Finanzierungshaushalt
9.291.478,78	9.033.667,33
8.949.665,20	9.004.730,20
341.813,58	28.937,13

Entnahme von Haushaltsrücklagen / Einzahlungen aus der Finanzierungstätigkeit
Zuweisung von Haushaltsrücklagen / Auszahlungen aus der Finanzierungstätigkeit
(SA00) Nettoergebnis nach Haushaltsrückl. / (SA5) Geldfluss aus der voranschlagswirks. Geb.

0,00	0,00
0,00	234.820,04
341.813,58	-205.882,91

(SA6) Geldfluss aus der nicht voranschlagswirksamen Gebarung

54.524,52

(SA7) Veränderung an Liquididen Mitteln

-151.358,39

Vermögenshaushalt

Aktiva		Passiva	
(A) Langfristiges Vermögen	32.036.111,92	(C) Nettovermögen	18.849.309,25
(B) Kurzfristiges Vermögen	3.820.113,39	(D) Investitionszuschüsse	9.152.110,12
		(E + F) Fremdmittel	7.854.805,94
			0,00
Summe Aktiva	35.856.225,31	Summe Passiva	35.856.225,31

Weiters wird einstimmig beschlossen, die begründeten Voranschlagsabweichungen auf den Seiten 227 bis 244 des Rechnungsabschlusses 2025 zu genehmigen und die Gemeinde- bzw. Finanzverwaltung zu entlasten.

Der Bürgermeister:

i. A.

Helmut Wegeler

Dieses Dokument ist elektronisch unterschrieben.

Seite	Inhalt
3	Gesamtübersicht Finanzen (Managementübersicht, EHH, FHH, Zsf. RA)
11	Ergebnishaushalt Gesamt 1. Ebene (Anlage 1a) - interne Vergütungen enthalten
15	Ergebnishaushalt Gesamt 1. und 2. Ebene (Anlage 1a) - interne Vergütungen enthalten
19	Finanzierungshaushalt Gesamt 1. Ebene (Anlage 1b) - interne Vergütungen enthalten
23	Finanzierungshaushalt Gesamt 1. und 2. Ebene (Anlage 1b) - interne Vergütungen enthalten
31	Ergebnishaushalt Bereichsbudget 1. Ebene (Anlage 1a)
43	Ergebnishaushalt Bereichsbudget 1. und 2. Ebene (Anlage 1a)
65	Finanzierungshaushalt Bereichsbudget 1. Ebene (Anlage 1b)
87	Finanzierungshaushalt Bereichsbudget 1. und 2. Ebene (Anlage 1b)
129	Vermögenshaushalt (Anlage 1c)
135	Nettovermögensveränderungsrechnung (Anlage 1d)
139	Querschnitt (Anlage 5b)
143	Ergebnis- und Finanzierungsrechnung Detailnachweis
221	Nachweis der Investitionstätigkeit
227	Erläuterung Abweichung gegenüber Ergebnis- und Finanzierungsvoranschlag
245	Erläuterung Abweichungen nach Deckungskreis
249	Nachweis der liquiden Mittel (Kassenbestand)
253	Nachweis Budgetübertragungen Ergebnishaushalt
257	Nachweis Budgetübertragungen Finanzierungshaushalt
261	Nachweis Kundenforderungen
269	Nachweis Lieferantenverbindlichkeiten
281	Nachweis über gegebene Darlehen
285	Darstellung Ergebnishaushalt § 1 Abs. 2 (Anlage 1e)
289	Darstellung Vermögenshaushalt § 1 Abs. 2 (Anlage 1f)
293	Personaldaten iSd ÖStp (Anlage 4)
299	Nachweis über Transferzahlungen (Anlage 6a)
305	Nachweis über Haushaltsrücklagen und Zahlungsmittelreserven (Anlage 6b)
309	Einzelnachweis über Finanzschulden und Schuldendienst (Anlage 6c)
319	Einzelnachweis über Finanzschulden gemäß § 32 Abs. 3 (Anlage 6d)
323	Nachweis über haushaltsinterne Vergütungen (Anlage 6f)
327	Anlagenspiegel Einzelkonten (Anlage 6g)
361	Anlagenspiegel Einzelkonten Kapitaltransfer (Anlage 6g)

Seite	Inhalt
369	Anlagenspiegel nach Ansatz
391	Anlagenspiegel nach MVAG
395	Liste der nicht bewerteten Kulturgüter (Anlage 6h)
399	Leasingspiegel (Anlage 6i)
403	Nachweis über unmittelbare Beteiligungen der Gebietskörperschaft (Anlage 6j)
407	Nachweis über mittelbare Beteiligungen der Gebietskörperschaft (Anlage 6k)
411	Nachweis über verwaltete Einrichtungen (Anlage 6l)
415	Nachweis über aktive Finanzinstrumente (Anlage 6m)
419	Einzelnachweis über aktive Finanzinstrumente (Anlage 6n)
423	Nachweis über derivative Finanzinstrumente ohne Grundgeschäft (Anlage 6o)
427	Rückstellungsspiegel (Anlage 6q)
431	Haftungsnachweis (Anlage 6r)
435	Einzelnachweis über die nicht voranschlagswirksame Gebarung gemäß § 12 (Anlage 6t)
441	Liste der nicht bewerteten kofinanzierten Schutzbauten (Anlage 6u)
445	Liste der Leermeldungen
449	Feststellung Rechnungsabschluss
453	Bericht Prüfungsausschuss
483	Prüfbericht RA - Stellungnahme des Bürgermeisters
487	Protokoll Gemeindevertretungssitzung (Beschlussfassung RA)