



Gemeinde Bludesch
Voranschlag 2024

Gesamtübersicht Finanzen
(Managementübersicht, EHH, FHH, Zsf. RA)

Voranschlag 2024

Gemeinde Bludesch

Gesamtübersicht Finanzen

1) ERGEBNISVORANSCHLAG					
2)	VA 2024	VA 2023	+/- in EUR	+/- in %	RA 2022
3) Summe Erträge	8.404.400,00	7.498.500,00	905.900,00	12,08	7.003.574,47
4) Summe Aufwendungen	9.437.800,00	8.582.600,00	855.200,00	9,96	7.688.866,09
5) Nettoergebnis	-1.033.400,00	-1.084.100,00	50.700,00	-4,68	-685.291,62
6) Summe Haushaltsrücklagen	0,00	0,00	0,00	0,00	1.454.306,14
7) Nettoergebnis nach Haushaltsrücklagen	-1.033.400,00	-1.084.100,00	50.700,00	-4,68	769.014,52
8) Aufwandsdeckungsgrad (%)	89,05	87,37	1,68	1,92	91,09
9) FINANZIERUNGSVORANSCHLAG					
10) Operative Gebarung	VA 2024	VA 2023	+/- in EUR	+/- in %	RA 2022
11) Summe Einzahlungen	8.135.300,00	7.230.200,00	905.100,00	12,52	6.770.042,56
12) Summe Auszahlungen	8.419.700,00	7.583.300,00	836.400,00	11,03	6.515.049,57
13) Saldo 1 operative Gebarung	-284.400,00	-353.100,00	68.700,00	-19,46	254.992,99
14) Investive Gebarung	VA 2024	VA 2023	+/- in EUR	+/- in %	RA 2022
15) Summe Einzahlungen	3.264.100,00	322.600,00	2.941.500,00	911,81	93.272,92
16) Summe Auszahlungen	4.091.400,00	2.035.900,00	2.055.500,00	100,96	351.530,72
17) Saldo 2 investive Gebarung	-827.300,00	-1.713.300,00	886.000,00	-51,71	-258.257,80
18) Investitionsintensität (% der Erträge)	48,68	27,15	21,53	79,30	5,02
19) Saldo 3 Finanzierungsbedarf (Saldo 1 + Saldo 2)	-1.111.700,00	-2.066.400,00	954.700,00	-46,20	-3.264,81
20) Finanzierungstätigkeit	VA 2024	VA 2023	+/- in EUR	+/- in %	RA 2022
21) Einzahlungen (Darlehensaufnahmen u.ä.)	1.420.000,00	1.330.000,00	90.000,00	6,77	0,00
22) Auszahlungen (Tilgungen u.ä.)	295.200,00	325.600,00	-30.400,00	-9,34	642.340,58
23) Saldo 4 Finanzierungstätigkeit	1.124.800,00	1.004.400,00	120.400,00	11,99	-642.340,58
24) Saldo 5 Geldfluss aus der voranschlagswirksamen Gebarung (Saldo	13.100,00	-1.062.000,00	1.075.100,00	-101,23	-645.605,39
25) Gesamtsumme Einzahlungen Finanzierungshaushalt	12.819.400,00	8.882.800,00	3.936.600,00	44,32	6.863.315,48
26) Gesamtsumme Auszahlungen Finanzierungshaushalt	12.806.300,00	9.944.800,00	2.861.500,00	28,77	7.508.920,87
27) Saldo Finanzierungshaushalt	13.100,00	-1.062.000,00	1.075.100,00	-101,23	-645.605,39

Erläuterungen:

- 1) Der Ergebnisvoranschlag beinhaltet Aufwendungen und Erträge und stellt das Pendant zur GuV (Gewinn- und Verlustrechnung) in der Privatwirtschaft dar.
 - 2) + bedeutet immer eine Steigerung im Vergleich zum Vorjahreswert.
 - 3) In den Erträgen sind alle Arten v. Einnahmen der Gemeinde enthalten, von den eigenen Abgaben, Ertragsanteilen, Gebühren angefangen bis hin zu erhaltenen Transfers sowie Zinserträgen.
 - 4) In den Aufwendungen sind alle Ausgaben der Gemeinde enthalten, die dem operativen (= lfd.) Betrieb zuzurechnen sind. Nicht enthalten sind Investitionen sowie Tilgung von Finanzschulden.
 - 5) Das Nettoergebnis stellt das Pendant zu einem "Gewinn" oder "Verlust" in der Privatwirtschaft dar. Grundsätzlich sollten die Erträge die Aufwendungen auch im Gemeindehaushalt decken.
 - 6) Rücklagen stellen einen Teil des Nettovermögens (= "Eigenkapitals") dar. Entnahmen erhöhen das Nettoergebnis, Zuweisungen an Rücklagen verringern das Nettoergebnis.
 - 7) Das Nettoergebnis nach Rücklagen beinhaltet Rücklagenentnahmen bzw. wird durch Zuweisung von Rücklagen verringert.
 - 8) Der Aufwandsdeckungsgrad sollte über 100% liegen, denn dann sind die Aufwendungen durch die Erträge gedeckt.
- 9) Der Finanzierungsvoranschlag beinhaltet Ein- und Auszahlungen und stellt das Pendant zur Cash Flow Rechnung dar. Allerdings wird er im Gegensatz zur Privatwirtschaft direkt ermittelt.
 - 10) Die operative oder laufende Gebarung beinhaltet alle Geschäftsfälle des lfd. Betriebs, nicht jedoch Investitionen sowie Aufnahme und Tilgung von Finanzschulden.
 - 11) In den operativen Einzahlungen sind alle lfd. Einnahmen der Gemeinde enthalten. Nicht enthalten sind bspw. Kapitaltransfers für Investitionen oder die Aufnahme von Finanzschulden.
 - 12) In den operativen Auszahlungen sind alle Ausgaben der Gemeinde enthalten, die dem lfd. Betrieb zuzurechnen sind. Nicht enthalten sind Investitionen sowie Tilgung von Finanzschulden.
 - 13) Der Saldo 1 der operativen Gebarung zeigt, ob sich die Gemeinde "das tägliche Leben", dh. den lfd. Betrieb "leisten" kann.
- 14) Die investive Gebarung beinhaltet alle Zahlungsströme, die im Gegensatz zur operativen Gebarung keinen konsumptiven, sondern investiven bzw. wertschaffenden Charakter haben.
 - 15) Zu den investiven Einzahlungen zählen Erlöse aus Vermögensverkäufen, Rückzahlungen von gegebenen Darlehen (zB an Ausgegliederte) sowie erhaltene Kapitaltransfers (zB im Kanalbau).
 - 16) In den investiven Auszahlungen ist v.a. der Erwerb von Vermögen über GWG-Grenze enthalten; darüberhinaus auch gegeb. Darlehen (zB an Ausgegliederte) sowie gegeb. Kapitaltransfers.
 - 17) Der Saldo 2 der investiven Gebarung ist meist negativ, da eine Gemeinde in durchschnittl. Jahren in der Regel mehr investiert als sie an Kapitaltransfers od. aus Vermögensverkäufen erhält.
 - 18) Die Investitionsintensität wird berechnet, indem die investiven Auszahlungen in % der Summe der Erträge (bzw. des "Umsatzes") dargestellt werden.
 - 19) Der Finanzierungssaldo wird auch Nettofinanzierungsbedarf genannt. Es ist jener Teil der Investitionen, die nicht aus dem lfd. Betrieb des jeweiligen Jahres gedeckt werden können.
- 20) Die Finanzierungstätigkeit beinhaltet alle Zahlungsströme aus der Aufnahme und Tilgung von Finanzschulden.
 - 21) Die Einzahlungen aus den Finanzierungstätigkeiten beinhalten vor allem Darlehensaufnahmen.
 - 22) Die Auszahlungen aus der Finanzierungstätigkeit beinhalten vor allem die Tilgung von Finanzschulden.
 - 23) Bei einem positiven Saldo 4 Finanzierungstätigkeit wurden mehr Darlehen aufgenommen als getilgt, dh. es kommt zu einem Anstieg an Finanzschulden.
 - 24) Die Zu-/Abnahme der liqu. Mittel ergibt sich durch die Summe der Salden 1, 2 und 4. Bei einem positiven Wert ist der Stand der liqu. Mittel am Ende des jew. Jahres höher als zu Beginn.

Voranschlag 2024

Gemeinde Bludesch

Gesamtübersicht Finanzen

Rücklagen	31.12.2024	31.12.2023	+/- in EUR
Stand der Rücklagen am 31.12.	0,00	0,00	0,00
Allgemeine Rücklagen	0,00	0,00	0,00
zweckgebundene Rücklagen	0,00	0,00	0,00
Innere Darlehen	0,00	0,00	0,00

Erläuterungen

Liquide Mittel	31.12.2024	31.12.2023	+/- in EUR
Stand der liquiden Mittel am 31.12.	0,00	0,00	0,00
Kassa, Bankguthaben, Schecks	0,00	0,00	0,00
Zahlungsmittelreserven	0,00	0,00	0,00

Erläuterungen

Schuldenstand	31.12.2024	31.12.2023	31.12.2022	31.12.2021	31.12.2020	+/- 2023/2024
Verschuldung Gemeinde	5.553.500,00	5.741.400,00	6.382.900,00	5.370.800,00	6.380.800,00	-187.900,00
Verschuldung ausgegliederte Gemeindebetriebe	0,00	0,00	0,00	0,00	0,00	0,00
Gesamtverschuldung	5.553.500,00	5.741.400,00	6.382.900,00	5.370.800,00	6.380.800,00	-187.900,00

Erläuterungen

PRO-KOPF-VERSCHULDUNG	31.12.2024	31.12.2023	31.12.2022	31.12.2021	31.12.2020	+/- 2023/2024
Pro-Kopf-Verschuldung	2.123,71	2.195,56	2.440,88	2.053,84	2.440,08	-71,85
Einwohnerstand laut Verwaltungszählung zum 31.12.2023	2.615 Einwohner					

Erläuterungen

Freie Finanzspitze	31.12.2024	31.12.2023	31.12.2022	31.12.2021	31.12.2020
Freie Finanzspitze (in %)	-7,12	-9,39	-5,90	-43,77	-5,84

Erläuterungen

Voranschlag 2024

Gemeinde Bludesch

Zusammenfassung Voranschlag

Operative Gebarung

Erträge/Einzahlungen	Ergebnishaushalt			Finanzierungshaushalt		
	VA 2024	VA 2023	RA 2022	VA 2024	VA 2023	RA 2022
... aus der operativen Verwaltungstätigkeit	6.134.000,00	5.879.200,00	5.250.185,04	6.134.000,00	5.879.200,00	5.288.245,53
... aus Transfers	2.270.300,00	1.619.200,00	1.753.346,41	2.001.200,00	1.350.900,00	1.481.754,01
... Finanzerträge	100,00	100,00	43,02	100,00	100,00	43,02
Summe	8.404.400,00	7.498.500,00	7.003.574,47	8.135.300,00	7.230.200,00	6.770.042,56

Aufwendungen/Auszahlungen	Ergebnishaushalt			Finanzierungshaushalt		
	VA 2024	VA 2023	RA 2022	VA 2024	VA 2023	RA 2022
... Personalaufwand	1.825.400,00	1.752.500,00	1.902.284,48	1.790.400,00	1.752.500,00	1.788.284,48
... Sachaufwand	4.315.400,00	3.949.000,00	3.133.482,99	3.464.600,00	3.088.800,00	2.169.162,85
... Transferaufwand	3.170.900,00	2.790.100,00	2.565.716,11	3.038.600,00	2.651.000,00	2.470.219,73
... Finanzaufwand	126.100,00	91.000,00	87.382,51	126.100,00	91.000,00	87.382,51
Summe	9.437.800,00	8.582.600,00	7.688.866,09	8.419.700,00	7.583.300,00	6.515.049,57

Saldo 1: Nettoergebnis/Geldfluss operative Gebarung	-1.033.400,00	-1.084.100,00	-685.291,62	-284.400,00	-353.100,00	254.992,99
--	----------------------	----------------------	--------------------	--------------------	--------------------	-------------------

Entnahmen von Haushaltsrücklagen	0,00	0,00	1.454.306,14
Zuweisungen an Haushaltsrücklagen	0,00	0,00	0,00
Summe Haushaltsrücklagen	0,00	0,00	1.454.306,14

Nettoergebnis nach Veränderung HH-Rücklagen	-1.033.400,00	-1.084.100,00	769.014,52
--	----------------------	----------------------	-------------------

Investive Gebarung

Einzahlungen	VA 2024	VA 2023	RA 2022
... aus der Investitionstätigkeit	230.000,00	100,00	0,00
... aus der Rückzahlung von Darlehen/Vorschüssen	0,00	0,00	0,00
... aus Kapitaltransfers	3.034.100,00	322.500,00	93.272,92

Summe Einzahlungen investive Gebarung	3.264.100,00	322.600,00	93.272,92
--	---------------------	-------------------	------------------

Auszahlungen	VA 2024	VA 2023	RA 2022
... aus der Investitionstätigkeit	3.959.100,00	1.896.800,00	246.649,04
... aus der Gewährung von Darlehen/Vorschüssen	0,00	0,00	0,00
... aus Kapitaltransfers	132.300,00	139.100,00	104.881,68
Summe Auszahlungen investive Gebarung	4.091.400,00	2.035.900,00	351.530,72
Saldo 2: Geldfluss aus der investiven Gebarung	-827.300,00	-1.713.300,00	-258.257,80
Saldo 3: Nettofinanzierungssaldo	-1.111.700,00	-2.066.400,00	-3.264,81

Finanzierungstätigkeit

Einzahlungen	VA 2024	VA 2023	RA 2022
... aus der Aufnahme von Finanzschulden	1.420.000,00	1.330.000,00	0,00
... infolge Kapitaltausch (derivative Finanzinstrumente)	0,00	0,00	0,00
... aus dem Abgang von Finanzinstrumenten	0,00	0,00	0,00
Summe Einzahlungen aus der Finanzierungstätigkeit	1.420.000,00	1.330.000,00	0,00

Auszahlungen	VA 2024	VA 2023	RA 2022
... aus der Tilgung von Finanzschulden	295.200,00	325.600,00	642.340,58
... infolge Kapitaltausch (derivative Finanzinstrumente)	0,00	0,00	0,00
... für den Erwerb von Finanzinstrumenten	0,00	0,00	0,00
Summe Auszahlungen aus der Finanzierungstätigkeit	295.200,00	325.600,00	642.340,58

Saldo 4: Geldfluss aus der Finanzierungstätigkeit	1.124.800,00	1.004.400,00	-642.340,58
Saldo 5: Geldfluss aus der voranschlagswirksamen Gebarung (Saldo 3 + Saldo 4)	13.100,00	-1.062.000,00	-645.605,39

Aufwandsdeckungsgrad (in %)	89,05
Summe Erträge	8.404.400,00
<hr/>	
Summe Aufwände	9.437.800,00

Interpretation

Liegt der Aufwandsdeckungsgrad über 100%, können die Aufwände durch die Erträge finanziert werden und der Nettogewinn erhöht sich.

Investitionsintensität (% der Erträge)	48,68
Summe Auszahlungen (investive Gebarung)	4.091.400,00
<hr/>	
Summe Erträge	8.404.400,00

Interpretation

Die Investitionsintensität zeigt, wie viel % der Erträge (des "Umsatzes") für Investitionen verwendet wird.

Pro-Kopf-Verschuldung	2.123,71
Gesamtverschuldung	5.553.500,00
<hr/>	
Einwohnerzahl	2.615

Interpretation

Verschuldung, die auf einen einzelnen Einwohner entfällt.

Mit dieser Kennzahl wird der Schuldenstand von Gebietskörperschaften mit unterschiedlicher Einwohnerzahl vergleichbar gemacht.

Freie Finanzspitze (in %)	-7,12
Saldo 1 operative Gebarung - Auszahlungen (Finanzierer)	-579.600,00
<hr/>	
Summe Einzahlungen (operative Gebarung)	8.135.300

Interpretation

Die Kennzahl Freie Finanzspitze zeigt, wie weit die operative Gemeindetätigkeit und die dafür erforderlichen Investitionen mit eigenen Geldüberschüssen (Liquidität) finanziert werden können. Sie zeigt den Überschuss nach Tilgungen und damit den Spielraum für neue Investitionsvorhaben.

Ergebnishaushalt Gesamt 1. Ebene (Anlage 1a)
- interne Vergütungen enthalten

MVAG	Mittelverwendungs- und -aufbringungsgruppen (1. Ebene)	VA 2024	VA 2023	RA 2022
211	Erträge aus der operativen Verwaltungstätigkeit	6.134.000,00	5.879.200,00	5.250.185,04
212	Erträge aus Transfers	2.270.300,00	1.619.200,00	1.753.346,41
213	Finanzerträge	100,00	100,00	43,02
21	Summe Erträge	8.404.400,00	7.498.500,00	7.003.574,47
221	Personalaufwand	1.825.400,00	1.752.500,00	1.902.284,48
222	Sachaufwand	4.315.900,00	3.949.000,00	3.133.482,99
223	Transferaufwand	3.170.900,00	2.790.100,00	2.565.716,11
224	Finanzaufwand	126.100,00	91.000,00	87.382,51
22	Summe Aufwendungen	9.438.300,00	8.582.600,00	7.688.866,09
SA0	Saldo (0) Nettoergebnis (21 - 22)	-1.033.900,00	-1.084.100,00	-685.291,62
230	Entnahmen von Haushaltsrücklagen	0,00	0,00	1.454.306,14
240	Zuweisungen an Haushaltsrücklagen	0,00	0,00	0,00
SA01	Saldo (01) Haushaltsrücklagen (230 - 240)	0,00	0,00	1.454.306,14
SA00	Saldo (00) Nettoergebnis nach Haushaltsrücklagen (Saldo 0 + Saldo 01)	-1.033.900,00	-1.084.100,00	769.014,52

Finanzierungshaushalt Gesamt 1. Ebene (Anlage 1b)
- interne Vergütungen enthalten

MVAG	Mittelverwendungs- und -aufbringungsgruppen (1. Ebene)	VA 2024	VA 2023	RA 2022
OPERATIVE GEBARUNG				
311	Einzahlungen aus operativer Verwaltungstätigkeit	6.134.000,00	5.879.200,00	5.288.245,53
312	Einzahlungen aus Transfers	2.001.200,00	1.350.900,00	1.481.754,01
313	Einzahlungen aus Finanzerträgen	100,00	100,00	43,02
31	Summe Einzahlungen operative Gebarung	8.135.300,00	7.230.200,00	6.770.042,56
321	Auszahlungen aus Personalaufwand	1.790.400,00	1.752.500,00	1.788.284,48
322	Auszahlungen aus Sachaufwand	3.464.600,00	3.088.800,00	2.169.162,85
323	Auszahlungen aus Transfers	3.038.600,00	2.651.000,00	2.470.219,73
324	Auszahlungen aus Finanzaufwand	126.100,00	91.000,00	87.382,51
32	Summe Auszahlungen operative Gebarung	8.419.700,00	7.583.300,00	6.515.049,57
SA1	Saldo (1) Geldfluss aus der operativen Gebarung (31 – 32)	-284.400,00	-353.100,00	254.992,99
INVESTIVE GEBARUNG				
331	Einzahlungen aus der Investitionstätigkeit	230.000,00	100,00	0,00
332	Einzahlungen aus der Rückzahlung von Darlehen sowie gewährten Vorschüssen	0,00	0,00	0,00
333	Einzahlungen aus Kapitaltransfers	3.034.100,00	322.500,00	93.272,92
33	Summe Einzahlungen investive Gebarung	3.264.100,00	322.600,00	93.272,92
341	Auszahlungen aus der Investitionstätigkeit	3.959.100,00	1.896.800,00	246.649,04
342	Auszahlungen aus der Gewährung von Darlehen sowie gewährten Vorschüssen	0,00	0,00	0,00
343	Auszahlungen aus Kapitaltransfers	132.300,00	139.100,00	104.881,68
34	Summe Auszahlungen investive Gebarung	4.091.400,00	2.035.900,00	351.530,72
SA2	Saldo (2) Geldfluss aus der investiven Gebarung (33 – 34)	-827.300,00	-1.713.300,00	-258.257,80
SA3	Saldo (3) Nettofinanzierungssaldo (Saldo 1 + Saldo 2)	-1.111.700,00	-2.066.400,00	-3.264,81

MVAG	Mittelverwendungs- und -aufbringungsgruppen (1. Ebene)	VA 2024	VA 2023	RA 2022
FINANZIERUNGSTÄTIGKEIT				
351	Einzahlungen aus der Aufnahme von Finanzschulden	1.420.000,00	1.330.000,00	0,00
353	Einzahlungen infolge eines Kapitaltausches bei derivativen Finanzinstrumenten mit Grundgeschäft	0,00	0,00	0,00
355	Einzahlungen aus dem Abgang von Finanzinstrumenten	0,00	0,00	0,00
35	Summe Einzahlungen aus der Finanzierungstätigkeit	1.420.000,00	1.330.000,00	0,00
361	Auszahlungen aus der Tilgung von Finanzschulden	295.200,00	325.600,00	642.340,58
363	Auszahlungen infolge eines Kapitaltausches bei derivativen Finanzinstrumenten mit Grundgeschäft	0,00	0,00	0,00
365	Auszahlungen für den Erwerb von Finanzinstrumenten	0,00	0,00	0,00
36	Summe Auszahlungen aus der Finanzierungstätigkeit	295.200,00	325.600,00	642.340,58
SA4	Saldo (4) Geldfluss aus der Finanzierungstätigkeit (35 – 36)	1.124.800,00	1.004.400,00	-642.340,58
SA5	Saldo (5) Geldfluss aus der voranschlagswirksamen Gebarung (Saldo 3 + Saldo 4)	13.100,00	-1.062.000,00	-645.605,39

Ergebnishaushalt Gesamt 1. und 2. Ebene (Anlage 1a)
- interne Vergütungen enthalten

MVAG	Mittelverwendungs- und aufbringungsgruppen (1. und 2. Ebene)	VA 2024	VA 2023	RA 2022
211	Erträge aus der operativen Verwaltungstätigkeit	6.134.000,00	5.879.200,00	5.250.185,04
2111	Erträge aus eigenen Abgaben	969.900,00	1.031.200,00	995.785,65
2112	Erträge aus Ertragsanteilen	2.976.100,00	2.818.900,00	2.797.753,00
2113	Erträge aus Gebühren	748.200,00	724.300,00	706.316,54
2114	Erträge aus Leistungen	935.700,00	813.200,00	316.455,78
2115	Erträge aus Besitz und wirtschaftlicher Tätigkeit	195.100,00	144.500,00	155.670,74
2116	Erträge aus Veräußerung und sonstige Erträge	309.000,00	347.100,00	266.603,33
2117	Nicht finanzierungswirksame operative Erträge	0,00	0,00	11.600,00
212	Erträge aus Transfers	2.270.300,00	1.619.200,00	1.753.346,41
2121	Transferertrag von Trägern des öffentlichen Rechts	1.895.600,00	1.346.600,00	1.474.881,01
2122	Transferertrag von Beteiligungen	0,00	0,00	0,00
2123	Transferertrag von Unternehmen (mit Finanzunternehmen)	60.000,00	0,00	0,00
2124	Transferertrag von Haushalten und Organisationen ohne Erwerbscharakter	4.300,00	4.300,00	6.873,00
2125	Transferertrag vom Ausland	41.300,00	0,00	0,00
2126	Investitions- und Tilgungszuschüsse zwischen Unternehmungen und Betrieben der Gebietskörperschaft und der Gebietskörperschaft	0,00	0,00	0,00
2127	Nicht finanzierungswirksamer Transferertrag	269.100,00	268.300,00	271.592,40
213	Finanzerträge	100,00	100,00	43,02
2131	Erträge aus Zinsen	100,00	100,00	43,02
2132	Erträge aus Zinsen aus derivativen Finanzinstrumenten mit und ohne Grundgeschäft	0,00	0,00	0,00
2133	Erträge aus Gewinnentnahmen von marktbestimmten Betrieben	0,00	0,00	0,00
2134	Sonstige Finanzerträge	0,00	0,00	0,00
2135	Erträge aus Dividenden/Gewinnausschüttungen	0,00	0,00	0,00
2136	Sonstige nicht finanzierungswirksame Finanzerträge	0,00	0,00	0,00
21	Summe Erträge	8.404.400,00	7.498.500,00	7.003.574,47
221	Personalaufwand	1.825.400,00	1.752.500,00	1.902.284,48
2211	Personalaufwand (Bezüge, Nebengebühren, Mehrleistungen)	1.436.300,00	1.392.300,00	1.430.202,11
2212	Gesetzlicher und freiwilliger Sozialaufwand	354.100,00	360.200,00	358.082,37
2213	Sonstiger Personalaufwand	0,00	0,00	0,00
2214	Nicht finanzierungswirksamer Personalaufwand	35.000,00	0,00	114.000,00
222	Sachaufwand	4.315.900,00	3.949.000,00	3.133.482,99
2221	Gebrauchs- und Verbrauchsgüter, Handelswaren	157.600,00	199.200,00	152.900,99
2222	Verwaltungs- und Betriebsaufwand	193.900,00	242.100,00	151.154,83
2223	Leasing- und Mietaufwand	24.700,00	18.800,00	21.527,02
2224	Instandhaltung	492.300,00	343.600,00	231.320,00
2225	Sonstiger Sachaufwand	2.596.100,00	2.285.100,00	1.631.294,57
2226	Nicht finanzierungswirksamer Sachaufwand	851.300,00	860.200,00	945.285,58

MVAG	Mittelverwendungs- und aufbringungsgruppen (1. und 2. Ebene)	VA 2024	VA 2023	RA 2022
223	Transferaufwand	3.170.900,00	2.790.100,00	2.565.716,11
2231	Transferaufwand an Träger des öffentlichen Rechts	2.779.700,00	2.450.100,00	2.254.934,74
2232	Transferaufwand an Beteiligungen	0,00	0,00	0,00
2233	Transferaufwand an Unternehmen (mit Finanzunternehmen)	271.500,00	243.600,00	204.913,78
2234	Transferaufwand an Haushalte und Organisationen ohne Erwerbscharakter	119.700,00	96.400,00	105.867,59
2235	Transferaufwand an das Ausland	0,00	0,00	0,00
2236	Investitions- und Tilgungszuschüsse zwischen Unternehmungen und Betrieben der Gebietskörperschaft und der Gebietskörperschaft	0,00	0,00	0,00
2237	Nicht finanzierungswirksamer Transferaufwand	0,00	0,00	0,00
224	Finanzaufwand	126.100,00	91.000,00	87.382,51
2241	Aufwendungen für Zinsen	122.600,00	87.800,00	84.087,91
2242	Zinsen und sonstige Aufwendungen aus derivativen Finanzinstrumenten mit und ohne Grundgeschäft	0,00	0,00	0,00
2243	Gewinnentnahmen von Unternehmungen und marktbestimmten Betrieben der Gebietskörperschaft (innerhalb der Gebietskörperschaft)	0,00	0,00	0,00
2244	Sonstiger Finanzaufwand	3.500,00	3.200,00	3.294,60
2245	Nicht finanzierungswirksamer Finanzaufwand	0,00	0,00	0,00
22	Summe Aufwendungen	9.438.300,00	8.582.600,00	7.688.866,09
SA0	Saldo (0) Nettoergebnis (21 - 22)	-1.033.900,00	-1.084.100,00	-685.291,62
230	Entnahmen von Haushaltsrücklagen	0,00	0,00	1.454.306,14
2301	Entnahmen von Haushaltsrücklagen	0,00	0,00	1.454.306,14
240	Zuweisungen an Haushaltsrücklagen	0,00	0,00	0,00
2401	Zuweisungen an Haushaltsrücklagen	0,00	0,00	0,00
SA01	Saldo (01) Haushaltsrücklagen (230 - 240)	0,00	0,00	1.454.306,14
SA00	Saldo (00) Nettoergebnis nach Haushaltsrücklagen (Saldo 0 + Saldo 01)	-1.033.900,00	-1.084.100,00	769.014,52

Finanzierungshaushalt Gesamt 1. und 2. Ebene (Anlage 1b)
- interne Vergütungen enthalten

MVAG	Mittelverwendungs- und aufbringungsgruppen (1. und 2. Ebene)	VA 2024	VA 2023	RA 2022
311	Einzahlungen aus operativer Verwaltungstätigkeit	6.134.000,00	5.879.200,00	5.288.245,53
3111	Einzahlungen aus eigenen Abgaben	969.900,00	1.031.200,00	987.238,48
3112	Einzahlungen aus Ertragsanteilen	2.976.100,00	2.818.900,00	2.797.753,00
3113	Einzahlungen aus Gebühren	748.200,00	724.300,00	704.846,41
3114	Einzahlungen aus Leistungen	935.700,00	813.200,00	316.767,26
3115	Einzahlungen aus Besitz und wirtschaftlicher Tätigkeit	195.100,00	144.500,00	159.282,12
3116	Einzahlungen aus Veräußerung von geringwertigen Wirtschaftsgütern (GWG) und sonstige Einzahlungen	309.000,00	347.100,00	322.358,26
312	Einzahlungen aus Transfers	2.001.200,00	1.350.900,00	1.481.754,01
3121	Transferzahlungen von Trägern des öffentlichen Rechts	1.895.600,00	1.346.600,00	1.474.881,01
3122	Transferzahlungen von Beteiligungen	0,00	0,00	0,00
3123	Transferzahlungen von Unternehmen (inkl. Finanzunternehmen)	60.000,00	0,00	0,00
3124	Transferzahlungen von Haushalten und Organisationen ohne Erwerbscharakter	4.300,00	4.300,00	6.873,00
3125	Transferzahlungen vom Ausland	41.300,00	0,00	0,00
3126	Investitions- und Tilgungszuschüsse zwischen Unternehmungen und Betrieben der Gebietskörperschaft und der Gebietskörperschaft	0,00	0,00	0,00
313	Einzahlungen aus Finanzerträgen	100,00	100,00	43,02
3131	Einzahlungen aus Zinserträgen	100,00	100,00	43,02
3132	Einzahlungen aus Zinsen aus derivativen Finanzinstrumenten mit und ohne Grundgeschäft	0,00	0,00	0,00
3133	Einzahlungen aus Gewinnentnahmen von marktbestimmten Betrieben	0,00	0,00	0,00
3134	Sonstige Einzahlungen aus Finanzerträgen	0,00	0,00	0,00
3135	Einzahlungen aus Dividenden/Gewinnausschüttungen	0,00	0,00	0,00
31	Summe Einzahlungen operative Gebarung	8.135.300,00	7.230.200,00	6.770.042,56
321	Auszahlungen aus Personalaufwand	1.790.400,00	1.752.500,00	1.788.284,48
3211	Auszahlungen für Personalaufwand (Bezüge, Nebengebühren, und Mehrleistungsvergütungen)	1.436.300,00	1.392.300,00	1.430.202,11
3212	Auszahlungen für gesetzliche und freiwillige Sozialaufwendungen	354.100,00	360.200,00	358.082,37
3213	Auszahlungen aus sonstigem Personalaufwand	0,00	0,00	0,00
322	Auszahlungen aus Sachaufwand	3.464.600,00	3.088.800,00	2.169.162,85
3221	Auszahlungen für Gebrauchs- und Verbrauchsgüter, Handelswaren	157.600,00	199.200,00	145.953,24
3222	Auszahlungen für Verwaltungs- und Betriebsaufwand	193.900,00	242.100,00	150.482,16
3223	Auszahlungen für Leasing- und Mietaufwand	24.700,00	18.800,00	20.759,62
3224	Auszahlungen für Instandhaltung	492.300,00	343.600,00	227.284,74
3225	Sonstige Auszahlungen aus Sachaufwand	2.596.100,00	2.285.100,00	1.624.683,09
3226	Auszahlungen aus der Inanspruchnahme von Haftungen	0,00	0,00	0,00
323	Auszahlungen aus Transfers	3.038.600,00	2.651.000,00	2.470.219,73
3231	Transferzahlungen an Träger des öffentlichen Rechts	2.656.600,00	2.329.200,00	2.167.567,98
3232	Transferzahlungen an Beteiligungen	0,00	0,00	0,00

MVAG	Mittelverwendungs- und aufbringungsgruppen (1. und 2. Ebene)	VA 2024	VA 2023	RA 2022
3233	Transferzahlungen an Unternehmen (inkl. Finanzunternehmen)	262.500,00	225.600,00	204.013,92
3234	Transferzahlungen an Haushalte und Organisationen ohne Erwerbscharakter	119.500,00	96.200,00	98.637,83
3235	Transferzahlungen an das Ausland	0,00	0,00	0,00
3236	Investitions- und Tilgungszuschüsse zwischen Unternehmungen und Betrieben der Gebietskörperschaft und der Gebietskörperschaft	0,00	0,00	0,00
324	Auszahlungen aus Finanzaufwand	126.100,00	91.000,00	87.382,51
3241	Auszahlungen für Zinsen	122.600,00	87.800,00	84.087,91
3242	Auszahlungen für Zinsen aus derivativen Finanzinstrumenten mit und ohne Grundgeschäft	0,00	0,00	0,00
3243	Auszahlungen aus Gewinnentnahmen von marktbestimmten Betrieben	0,00	0,00	0,00
3244	Sonstige Auszahlungen aus Finanzaufwendungen	3.500,00	3.200,00	3.294,60
32	Summe Auszahlungen operative Gebarung	8.419.700,00	7.583.300,00	6.515.049,57
SA1	Saldo (1) Geldfluss aus der operativen Gebarung (31 – 32)	-284.400,00	-353.100,00	254.992,99
331	Einzahlungen aus der Investitionstätigkeit	230.000,00	100,00	0,00
3311	Einzahlungen aus der Veräußerung von immateriellem Vermögen	0,00	0,00	0,00
3312	Einzahlungen aus der Veräußerung von Grundstücken und Grundstückeinrichtungen	230.000,00	100,00	0,00
3313	Einzahlungen aus der Veräußerung von Gebäuden und Bauten	0,00	0,00	0,00
3314	Einzahlungen aus der Veräußerung von technischen Anlagen, Fahrzeugen und Maschinen	0,00	0,00	0,00
3315	Einzahlungen aus der Veräußerung von Amts-, Betriebs- und Geschäftsausstattung	0,00	0,00	0,00
3316	Einzahlungen aus der Veräußerung von Kulturgütern	0,00	0,00	0,00
3317	Einzahlungen aus der Veräußerung von Beteiligungen	0,00	0,00	0,00
3318	Einzahlungen aus der Veräußerung von kofinanzierten Schutzbauten	0,00	0,00	0,00
332	Einzahlungen aus der Rückzahlung von Darlehen sowie gewährten Vorschüssen	0,00	0,00	0,00
3321	Einzahlungen aus Darlehen an Träger des öffentlichen Rechts	0,00	0,00	0,00
3322	Einzahlungen aus Darlehen an Beteiligungen	0,00	0,00	0,00
3323	Einzahlungen aus Darlehen an Unternehmen und Haushalte	0,00	0,00	0,00
3325	Einzahlungen aus Vorschüssen und Anzahlungen	0,00	0,00	0,00
333	Einzahlungen aus Kapitaltransfers	3.034.100,00	322.500,00	93.272,92
3331	Kapitaltransferzahlungen von Trägern des öffentlichen Rechts	3.012.500,00	262.400,00	18.385,94
3332	Kapitaltransferzahlungen von Beteiligungen	0,00	0,00	0,00
3333	Kapitaltransferzahlungen von Unternehmen	0,00	0,00	0,00
3334	Kapitaltransferzahlungen von Haushalten und Organisationen ohne Erwerbscharakter	21.600,00	60.100,00	74.886,98
3335	Kapitaltransferzahlungen vom Ausland	0,00	0,00	0,00
33	Summe Einzahlungen investive Gebarung	3.264.100,00	322.600,00	93.272,92
341	Auszahlungen aus der Investitionstätigkeit	3.959.100,00	1.896.800,00	246.649,04
3411	Auszahlungen für den Erwerb von immateriellem Vermögen	0,00	0,00	0,00

MVAG	Mittelverwendungs- und aufbringungsgruppen (1. und 2. Ebene)	VA 2024	VA 2023	RA 2022
3412	Auszahlungen für den Erwerb von Grundstücken und Grundstückseinrichtungen	3.786.500,00	1.232.000,00	198.688,99
3413	Auszahlungen für den Erwerb von Gebäuden und Bauten	150.100,00	580.200,00	4.515,50
3414	Auszahlungen für den Erwerb von technischen Anlagen, Fahrzeugen und Maschinen	0,00	0,00	2.572,88
3415	Auszahlungen für den Erwerb von Amts-, Betriebs- und Geschäftsausstattung	22.500,00	84.600,00	40.871,67
3416	Auszahlungen für den Erwerb von Kulturgütern	0,00	0,00	0,00
3417	Auszahlungen für den Erwerb von Beteiligungen	0,00	0,00	0,00
3418	Auszahlungen für den Erwerb von kofinanzierten Schutzbauten	0,00	0,00	0,00
342	Auszahlungen aus der Gewährung von Darlehen sowie gewährten Vorschüssen	0,00	0,00	0,00
3421	Auszahlungen von Darlehen an Träger des öffentlichen Rechts	0,00	0,00	0,00
3422	Auszahlungen von Darlehen an Beteiligungen	0,00	0,00	0,00
3423	Auszahlungen von Darlehen an Unternehmen und Haushalte	0,00	0,00	0,00
3425	Auszahlungen von Vorschüssen und Anzahlungen	0,00	0,00	0,00
343	Auszahlungen aus Kapitaltransfers	132.300,00	139.100,00	104.881,68
3431	Kapitaltransferzahlungen an Träger des öffentlichen Rechts	123.100,00	120.900,00	87.170,86
3432	Kapitaltransferzahlungen an Beteiligungen	0,00	0,00	0,00
3433	Kapitaltransferzahlungen an Unternehmen (Finanzunternehmen)	9.000,00	18.000,00	17.601,32
3434	Kapitaltransferzahlungen an Haushalte und Organisationen ohne Erwerbscharakter	200,00	200,00	109,50
3435	Kapitaltransferzahlungen an das Ausland	0,00	0,00	0,00
34	Summe Auszahlungen investive Gebarung	4.091.400,00	2.035.900,00	351.530,72
SA2	Saldo (2) Geldfluss aus der investiven Gebarung (33 – 34)	-827.300,00	-1.713.300,00	-258.257,80
SA3	Saldo (3) Nettofinanzierungssaldo (Saldo 1 + Saldo 2)	-1.111.700,00	-2.066.400,00	-3.264,81
351	Einzahlungen aus der Aufnahme von Finanzschulden	1.420.000,00	1.330.000,00	0,00
3511	Einzahlungen aus empfangenen Darlehen von öffentlichen Körperschaften und Rechtsträgern	0,00	0,00	0,00
3512	Einzahlungen aus empfangenen Darlehen von Beteiligungen	0,00	0,00	0,00
3513	Einzahlungen aus empfangenen Darlehen von Unternehmen und privaten Haushalten	0,00	0,00	0,00
3514	Einzahlungen aus Finanzschulden (Finanzunternehmen)	1.420.000,00	1.330.000,00	0,00
3515	Einzahlungen aus Aufnahmen von Leasingverbindlichkeiten	0,00	0,00	0,00
353	Einzahlungen infolge eines Kapitaltausches bei derivativen Finanzinstrumenten mit Grundgeschäft	0,00	0,00	0,00
3530	Einzahlungen infolge eines Kapitaltausches bei derivativen Finanzinstrumenten mit Grundgeschäft	0,00	0,00	0,00
355	Einzahlungen aus dem Abgang von Finanzinstrumenten	0,00	0,00	0,00
3550	Einzahlungen aus dem Abgang von Finanzinstrumenten	0,00	0,00	0,00
35	Summe Einzahlungen aus der Finanzierungstätigkeit	1.420.000,00	1.330.000,00	0,00

MVAG	Mittelverwendungs- und aufbringungsgruppen (1. und 2. Ebene)	VA 2024	VA 2023	RA 2022
361	Auszahlungen aus der Tilgung von Finanzschulden	295.200,00	325.600,00	642.340,58
3611	Auszahlungen aus empfangenen Darlehen von öffentlichen Körperschaften und Rechtsträgern	0,00	0,00	0,00
3612	Auszahlungen aus empfangenen Darlehen von Beteiligungen	0,00	0,00	0,00
3613	Auszahlungen aus empfangenen Darlehen von Unternehmen und privaten Haushalten	0,00	0,00	0,00
3614	Auszahlungen aus Finanzschulden	295.200,00	325.600,00	642.340,58
3615	Auszahlungen aus Rückzahlungen von Leasingverbindlichkeiten	0,00	0,00	0,00
363	Auszahlungen infolge eines Kapitaltausches bei derivativen Finanzinstrumenten mit Grundgeschäft	0,00	0,00	0,00
3630	Auszahlungen infolge eines Kapitaltausches bei derivativen Finanzinstrumenten mit Grundgeschäft	0,00	0,00	0,00
365	Auszahlungen für den Erwerb von Finanzinstrumenten	0,00	0,00	0,00
3650	Auszahlungen für den Erwerb von Finanzinstrumenten	0,00	0,00	0,00
36	Summe Auszahlungen aus der Finanzierungstätigkeit	295.200,00	325.600,00	642.340,58
SA4	Saldo (4) Geldfluss aus der Finanzierungstätigkeit (35 – 36)	1.124.800,00	1.004.400,00	-642.340,58
SA5	Saldo (5) Geldfluss aus der voranschlagswirksamen Gebarung (Saldo 3 + Saldo 4)	13.100,00	-1.062.000,00	-645.605,39

Querschnitt (Anlage 5b)

VQS-Pos.	Zuordnung der MVAG	Bezeichnung	Anmerkungen	Gesamt-Haushalt	Haushalt ohne Quasi-KG	Quasi-KG ²
Mittelaufbringung (Erträge bzw. Einzahlungen und erhaltene Kapitaltransfers)						
10	3111	Einzahlungen aus eigenen Abgaben		969.900,00	969.900,00	0,00
11	2112	Erträge aus Ertragsanteilen		2.976.100,00	2.976.100,00	0,00
12	2113, 2114, 2115	Erträge aus Gebühren, Leistungen, Besitz und wirtschaftlicher Tätigkeit		1.879.000,00	1.046.300,00	832.700,00
13	2116	Erträge aus Veräußerungen, sonstige Erträge	ohne Gruppe (Konto) 806, 807, 899	309.000,00	290.200,00	18.800,00
14	2117	Nicht finanzierungswirksame operative Erträge	ohne Gruppe (Konto) 817, 819, 891	0,00	0,00	0,00
15	212x	Erträge aus Transfers	ohne Gruppe (Konto) 813	2.001.200,00	1.953.000,00	48.200,00
16	213x	Finanzerträge	ohne Gruppe (Konto) 818, 821, 825, 826	100,00	100,00	0,00
17	333x	Erhaltene Kapitaltransfers		3.034.100,00	2.892.600,00	141.500,00
19	Summe 1 (Mittelaufbringung bereinigt)³			11.169.400,00	10.128.200,00	1.041.200,00
Mittelverwendung (Aufwendungen)						
20	2211, 2212, 2213	Finanzierungswirksamer Personalaufwand		1.790.400,00	1.790.400,00	0,00
21	2221 - 2225	Finanzierungswirksamer Sachaufwand	ohne Gruppe (Konto) 799	3.464.600,00	2.818.000,00	646.600,00
22	2226	Verluste aus dem Abgang von Anlagevermögen, Rückstellungen für ausstehende Rechnungen	nur Gruppe (Konto) 683, 688	0,00	0,00	0,00
23	223x	Transferaufwand	ohne Gruppe (Konto) 696, 761	3.170.900,00	2.892.700,00	278.200,00
24	224x	Finanzaufwand	ohne Gruppe (Konto) 652, 654, 682, 694, 697, 699	126.100,00	98.900,00	27.200,00
29	Summe 2 (Mittelverwendung bereinigt)³			8.552.000,00	7.600.000,00	952.000,00
Vermögensbildung (Sachanlagevermögen), inkl. Vorräte						
30	341x	Immaterielle Vermögenswerte und Sachanlagen (Zugang/Auszahlungen)	ohne Gruppe (Konto) 080-083	3.959.100,00	3.529.000,00	430.100,00
31	331x	Immaterielle Vermögenswerte und Sachanlagen (Abgang/Einzahlungen)	ohne Gruppe (Konto) 080-083, 800-806 (Abgang mit Minus erfassen)	230.000,00	230.000,00	0,00
32	3221	Vorräte (Saldo/Auszahlungen)	ohne Unterklasse 40-48	0,00	0,00	0,00
39	Summe 3 (Vermögensbildung bereinigt)³			4.189.100,00	3.759.000,00	430.100,00
49	Saldo = Summe 1 - Summe 2 - Summe 3			-1.571.700,00	-1.230.800,00	-340.900,00

VQS- Pos.	Zuordnung der MVAG	Bezeichnung	Anmerkungen	Gesamt- Haushalt	Haushalt ohne Quasi-KG	Quasi-KG ²
Überrechnung Quasi-Kapitalgesellschaften (Quasi-KG) gemäß ESVG						
50	2301	Entnahmen von Haushaltsrücklagen		n.a.	n.a.	0,00
51	2401	Zuweisungen an Haushaltsrücklagen		n.a.	n.a.	0,00
52	332x	Einzahlungen aus der Rückzahlung von Darlehen sowie gewährten Vorschüssen	ohne Gruppe (Konto) 273, 280-282	n.a.	n.a.	0,00
53	342x	Auszahlungen aus der Gewährung von Darlehen sowie gewährten Vorschüssen	ohne Gruppe (Konto) 273, 280-282	n.a.	n.a.	0,00
54	351x	Einzahlungen aus der Aufnahme von Finanzschulden		n.a.	n.a.	680.000,00
55	361x	Auszahlungen aus der Tilgung von Finanzschulden		n.a.	n.a.	-34.400,00
59	Überrechnung Quasi-KG Summe aus Position 49 (Quasi-KG) und Position 50 bis 55			n.a.	n.a.	304.700,00
60	Finanzierungssaldo (Voranschlag) aus Position 49 (Haushalt ohne Quasi- KG) und Position 59 (Quasi-KG) ¹			n.a.	-926.100,00	n.a.
61	Erläuterungen der Gebietskörperschaft (optional)					

1) Entsprechend den Bestimmungen des Artikel 15 Abs. 1 Österreichischer Stabilitätspakt sind die Daten bzw. Grobplanungen der Gemeinden landesweise im Wege der Länder vorzulegen, das ausgewiesene Einzelergebnis der Gemeinde zum Finanzierungssaldo gemäß Pos. 60 hat nur bedingte Aussagekraft für das Gesamtergebnis der Haushaltskoordinierung.

2) Quasi-Kapitalgesellschaften außerhalb des Sektors Staat gemäß ESVG (Ansatz 85-89).

3) Mittelaufbringung und -verwendung sowie Vermögensbildung bereinigt näherungsweise im Sinne der Einnahmen und Ausgaben gemäß ESVG.

Ergebnishaushalt Bereichsbudget 1. und 2. Ebene (Anlage 1a)

Vertretungskörper und allgemeine Verwaltung (Gruppe 0)

MVAG	Mittelverwendungs- und -aufbringungsgruppen (1. und 2. Ebene)	VA 2024	VA 2023	RA 2022
211	Erträge aus der operativen Verwaltungstätigkeit	58.000,00	26.600,00	64.572,03
2111	Erträge aus eigenen Abgaben	0,00	0,00	0,00
2112	Erträge aus Ertragsanteilen	0,00	0,00	0,00
2113	Erträge aus Gebühren	0,00	0,00	0,00
2114	Erträge aus Leistungen	3.600,00	4.300,00	31.976,00
2115	Erträge aus Besitz und wirtschaftlicher Tätigkeit	100,00	100,00	27,25
2116	Erträge aus Veräußerung und sonstige Erträge	54.300,00	22.200,00	32.568,78
2117	Nicht finanzierungswirksame operative Erträge	0,00	0,00	0,00
212	Erträge aus Transfers	10.800,00	8.900,00	9.909,29
2121	Transferertrag von Trägern des öffentlichen Rechts	10.300,00	8.400,00	9.561,29
2122	Transferertrag von Beteiligungen	0,00	0,00	0,00
2123	Transferertrag von Unternehmen (mit Finanzunternehmen)	0,00	0,00	0,00
2124	Transferertrag von Haushalten und Organisationen ohne Erwerbscharakter	500,00	500,00	348,00
2125	Transferertrag vom Ausland	0,00	0,00	0,00
2126	Investitions- und Tilgungszuschüsse zwischen Unternehmungen und Betrieben der Gebietskörperschaft und der Gebietskörperschaft	0,00	0,00	0,00
2127	Nicht finanzierungswirksamer Transferertrag	0,00	0,00	0,00
213	Finanzerträge	0,00	0,00	0,00
2131	Erträge aus Zinsen	0,00	0,00	0,00
2132	Erträge aus Zinsen aus derivativen Finanzinstrumenten mit und ohne Grundgeschäft	0,00	0,00	0,00
2133	Erträge aus Gewinnentnahmen von marktbestimmten Betrieben	0,00	0,00	0,00
2134	Sonstige Finanzerträge	0,00	0,00	0,00
2135	Erträge aus Dividenden/Gewinnausschüttungen	0,00	0,00	0,00
2136	Sonstige nicht finanzierungswirksame Finanzerträge	0,00	0,00	0,00
21	Summe Erträge	68.800,00	35.500,00	74.481,32
221	Personalaufwand	515.400,00	428.100,00	444.706,57
2211	Personalaufwand (Bezüge, Nebengebühren, Mehrleistungen)	407.000,00	347.900,00	334.213,11
2212	Gesetzlicher und freiwilliger Sozialaufwand	87.800,00	80.200,00	74.693,46
2213	Sonstiger Personalaufwand	0,00	0,00	0,00
2214	Nicht finanzierungswirksamer Personalaufwand	20.600,00	0,00	35.800,00
222	Sachaufwand	684.900,00	604.600,00	371.904,13
2221	Gebrauchs- und Verbrauchsgüter, Handelswaren	25.900,00	30.400,00	26.123,40
2222	Verwaltungs- und Betriebsaufwand	54.100,00	61.200,00	42.058,30

Vertretungskörper und allgemeine Verwaltung (Gruppe 0)

MVAG	Mittelverwendungs- und -aufbringungsgruppen (1. und 2. Ebene)	VA 2024	VA 2023	RA 2022
2223	Leasing- und Mietaufwand	2.000,00	2.000,00	3.441,24
2224	Instandhaltung	30.700,00	24.100,00	20.976,90
2225	Sonstiger Sachaufwand	557.500,00	471.100,00	263.762,31
2226	Nicht finanzierungswirksamer Sachaufwand	14.700,00	15.800,00	15.541,98
223	Transferaufwand	170.100,00	181.400,00	173.842,15
2231	Transferaufwand an Träger des öffentlichen Rechts	139.100,00	141.900,00	109.050,92
2232	Transferaufwand an Beteiligungen	0,00	0,00	0,00
2233	Transferaufwand an Unternehmen (mit Finanzunternehmen)	11.500,00	8.600,00	7.479,01
2234	Transferaufwand an Haushalte und Organisationen ohne Erwerbscharakter	19.500,00	30.900,00	57.312,22
2235	Transferaufwand an das Ausland	0,00	0,00	0,00
2236	Investitions- und Tilgungszuschüsse zwischen Unternehmungen und Betrieben der Gebietskörperschaft und der Gebietskörperschaft	0,00	0,00	0,00
2237	Nicht finanzierungswirksamer Transferaufwand	0,00	0,00	0,00
224	Finanzaufwand	1.800,00	1.900,00	2.075,13
2241	Aufwendungen für Zinsen	1.800,00	1.900,00	2.075,13
2242	Zinsen und sonstige Aufwendungen aus derivativen Finanzinstrumenten mit und ohne Grundgeschäft	0,00	0,00	0,00
2243	Gewinnentnahmen von Unternehmungen und marktbestimmten Betrieben der Gebietskörperschaft (innerhalb der Gebietskörperschaft)	0,00	0,00	0,00
2244	Sonstiger Finanzaufwand	0,00	0,00	0,00
2245	Nicht finanzierungswirksamer Finanzaufwand	0,00	0,00	0,00
22	Summe Aufwendungen	1.372.200,00	1.216.000,00	992.527,98
SA0	Saldo (0) Nettoergebnis (21 - 22)	-1.303.400,00	-1.180.500,00	-918.046,66
230	Entnahmen von Haushaltsrücklagen	0,00	0,00	0,00
2301	Entnahmen von Haushaltsrücklagen	0,00	0,00	0,00
240	Zuweisungen an Haushaltsrücklagen	0,00	0,00	0,00
2401	Zuweisungen an Haushaltsrücklagen	0,00	0,00	0,00
SA01	Saldo (01) Haushaltsrücklagen (230 - 240)	0,00	0,00	0,00
SA00	Saldo (00) Nettoergebnis nach Haushaltsrücklagen (Saldo 0 + Saldo 01)	-1.303.400,00	-1.180.500,00	-918.046,66

Öffentliche Ordnung und Sicherheit (Gruppe 1)

MVAG	Mittelverwendungs- und -aufbringungsgruppen (1. und 2. Ebene)	VA 2024	VA 2023	RA 2022
211	Erträge aus der operativen Verwaltungstätigkeit	100,00	100,00	1.500,00
2111	Erträge aus eigenen Abgaben	0,00	0,00	0,00
2112	Erträge aus Ertragsanteilen	0,00	0,00	0,00
2113	Erträge aus Gebühren	0,00	0,00	0,00
2114	Erträge aus Leistungen	0,00	0,00	0,00
2115	Erträge aus Besitz und wirtschaftlicher Tätigkeit	0,00	0,00	0,00
2116	Erträge aus Veräußerung und sonstige Erträge	100,00	100,00	1.500,00
2117	Nicht finanzierungswirksame operative Erträge	0,00	0,00	0,00
212	Erträge aus Transfers	21.100,00	14.600,00	31.277,34
2121	Transferertrag von Trägern des öffentlichen Rechts	8.100,00	200,00	16.484,98
2122	Transferertrag von Beteiligungen	0,00	0,00	0,00
2123	Transferertrag von Unternehmen (mit Finanzunternehmen)	0,00	0,00	0,00
2124	Transferertrag von Haushalten und Organisationen ohne Erwerbscharakter	0,00	0,00	0,00
2125	Transferertrag vom Ausland	0,00	0,00	0,00
2126	Investitions- und Tilgungszuschüsse zwischen Unternehmungen und Betrieben der Gebietskörperschaft und der Gebietskörperschaft	0,00	0,00	0,00
2127	Nicht finanzierungswirksamer Transferertrag	13.000,00	14.400,00	14.792,36
213	Finanzerträge	0,00	0,00	0,00
2131	Erträge aus Zinsen	0,00	0,00	0,00
2132	Erträge aus Zinsen aus derivativen Finanzinstrumenten mit und ohne Grundgeschäft	0,00	0,00	0,00
2133	Erträge aus Gewinnentnahmen von marktbestimmten Betrieben	0,00	0,00	0,00
2134	Sonstige Finanzerträge	0,00	0,00	0,00
2135	Erträge aus Dividenden/Gewinnausschüttungen	0,00	0,00	0,00
2136	Sonstige nicht finanzierungswirksame Finanzerträge	0,00	0,00	0,00
21	Summe Erträge	21.200,00	14.700,00	32.777,34
221	Personalaufwand	0,00	0,00	0,00
2211	Personalaufwand (Bezüge, Nebengebühren, Mehrleistungen)	0,00	0,00	0,00
2212	Gesetzlicher und freiwilliger Sozialaufwand	0,00	0,00	0,00
2213	Sonstiger Personalaufwand	0,00	0,00	0,00
2214	Nicht finanzierungswirksamer Personalaufwand	0,00	0,00	0,00
222	Sachaufwand	136.500,00	145.900,00	105.433,54
2221	Gebrauchs- und Verbrauchsgüter, Handelswaren	28.500,00	35.200,00	16.415,78
2222	Verwaltungs- und Betriebsaufwand	14.900,00	18.200,00	12.046,73

Öffentliche Ordnung und Sicherheit (Gruppe 1)

MVAG	Mittelverwendungs- und -aufbringungsgruppen (1. und 2. Ebene)	VA 2024	VA 2023	RA 2022
2223	Leasing- und Mietaufwand	0,00	0,00	0,00
2224	Instandhaltung	22.500,00	19.900,00	10.986,28
2225	Sonstiger Sachaufwand	21.100,00	22.600,00	11.183,43
2226	Nicht finanzierungswirksamer Sachaufwand	49.500,00	50.000,00	54.801,32
223	Transferaufwand	2.000,00	2.000,00	391,80
2231	Transferaufwand an Träger des öffentlichen Rechts	2.000,00	2.000,00	391,80
2232	Transferaufwand an Beteiligungen	0,00	0,00	0,00
2233	Transferaufwand an Unternehmen (mit Finanzunternehmen)	0,00	0,00	0,00
2234	Transferaufwand an Haushalte und Organisationen ohne Erwerbscharakter	0,00	0,00	0,00
2235	Transferaufwand an das Ausland	0,00	0,00	0,00
2236	Investitions- und Tilgungszuschüsse zwischen Unternehmungen und Betrieben der Gebietskörperschaft und der Gebietskörperschaft	0,00	0,00	0,00
2237	Nicht finanzierungswirksamer Transferaufwand	0,00	0,00	0,00
224	Finanzaufwand	14.500,00	2.900,00	2.572,28
2241	Aufwendungen für Zinsen	14.500,00	2.900,00	2.572,28
2242	Zinsen und sonstige Aufwendungen aus derivativen Finanzinstrumenten mit und ohne Grundgeschäft	0,00	0,00	0,00
2243	Gewinnentnahmen von Unternehmungen und marktbestimmten Betrieben der Gebietskörperschaft (innerhalb der Gebietskörperschaft)	0,00	0,00	0,00
2244	Sonstiger Finanzaufwand	0,00	0,00	0,00
2245	Nicht finanzierungswirksamer Finanzaufwand	0,00	0,00	0,00
22	Summe Aufwendungen	153.000,00	150.800,00	108.397,62
SA0	Saldo (0) Nettoergebnis (21 - 22)	-131.800,00	-136.100,00	-75.620,28
230	Entnahmen von Haushaltsrücklagen	0,00	0,00	0,00
2301	Entnahmen von Haushaltsrücklagen	0,00	0,00	0,00
240	Zuweisungen an Haushaltsrücklagen	0,00	0,00	0,00
2401	Zuweisungen an Haushaltsrücklagen	0,00	0,00	0,00
SA01	Saldo (01) Haushaltsrücklagen (230 - 240)	0,00	0,00	0,00
SA00	Saldo (00) Nettoergebnis nach Haushaltsrücklagen (Saldo 0 + Saldo 01)	-131.800,00	-136.100,00	-75.620,28

Unterricht, Erziehung, Sport und Wissenschaft (Gruppe 2)

MVAG	Mittelverwendungs- und -aufbringungsgruppen (1. und 2. Ebene)	VA 2024	VA 2023	RA 2022
211	Erträge aus der operativen Verwaltungstätigkeit	104.400,00	108.000,00	107.444,29
2111	Erträge aus eigenen Abgaben	0,00	0,00	0,00
2112	Erträge aus Ertragsanteilen	0,00	0,00	0,00
2113	Erträge aus Gebühren	0,00	0,00	0,00
2114	Erträge aus Leistungen	99.200,00	102.700,00	99.366,29
2115	Erträge aus Besitz und wirtschaftlicher Tätigkeit	5.000,00	5.000,00	5.000,00
2116	Erträge aus Veräußerung und sonstige Erträge	200,00	300,00	678,00
2117	Nicht finanzierungswirksame operative Erträge	0,00	0,00	2.400,00
212	Erträge aus Transfers	826.200,00	904.700,00	837.160,61
2121	Transferertrag von Trägern des öffentlichen Rechts	756.600,00	835.500,00	767.929,89
2122	Transferertrag von Beteiligungen	0,00	0,00	0,00
2123	Transferertrag von Unternehmen (mit Finanzunternehmen)	0,00	0,00	0,00
2124	Transferertrag von Haushalten und Organisationen ohne Erwerbscharakter	0,00	0,00	0,00
2125	Transferertrag vom Ausland	0,00	0,00	0,00
2126	Investitions- und Tilgungszuschüsse zwischen Unternehmungen und Betrieben der Gebietskörperschaft und der Gebietskörperschaft	0,00	0,00	0,00
2127	Nicht finanzierungswirksamer Transferertrag	69.600,00	69.200,00	69.230,72
213	Finanzerträge	0,00	0,00	0,00
2131	Erträge aus Zinsen	0,00	0,00	0,00
2132	Erträge aus Zinsen aus derivativen Finanzinstrumenten mit und ohne Grundgeschäft	0,00	0,00	0,00
2133	Erträge aus Gewinnentnahmen von marktbestimmten Betrieben	0,00	0,00	0,00
2134	Sonstige Finanzerträge	0,00	0,00	0,00
2135	Erträge aus Dividenden/Gewinnausschüttungen	0,00	0,00	0,00
2136	Sonstige nicht finanzierungswirksame Finanzerträge	0,00	0,00	0,00
21	Summe Erträge	930.600,00	1.012.700,00	944.604,90
221	Personalaufwand	1.134.900,00	1.176.100,00	1.177.426,35
2211	Personalaufwand (Bezüge, Nebengebühren, Mehrleistungen)	896.300,00	927.400,00	882.192,68
2212	Gesetzlicher und freiwilliger Sozialaufwand	231.600,00	248.700,00	228.633,67
2213	Sonstiger Personalaufwand	0,00	0,00	0,00
2214	Nicht finanzierungswirksamer Personalaufwand	7.000,00	0,00	66.600,00
222	Sachaufwand	927.000,00	811.000,00	710.234,67
2221	Gebrauchs- und Verbrauchsgüter, Handelswaren	74.800,00	87.000,00	63.786,78
2222	Verwaltungs- und Betriebsaufwand	54.200,00	59.200,00	35.616,07

Unterricht, Erziehung, Sport und Wissenschaft (Gruppe 2)

MVAG	Mittelverwendungs- und -aufbringungsgruppen (1. und 2. Ebene)	VA 2024	VA 2023	RA 2022
2223	Leasing- und Mietaufwand	0,00	0,00	0,00
2224	Instandhaltung	40.800,00	38.200,00	17.637,55
2225	Sonstiger Sachaufwand	436.700,00	305.200,00	265.919,93
2226	Nicht finanzierungswirksamer Sachaufwand	320.500,00	321.400,00	327.274,34
223	Transferaufwand	121.500,00	120.800,00	103.316,86
2231	Transferaufwand an Träger des öffentlichen Rechts	100.400,00	93.400,00	87.170,86
2232	Transferaufwand an Beteiligungen	0,00	0,00	0,00
2233	Transferaufwand an Unternehmen (mit Finanzunternehmen)	0,00	0,00	0,00
2234	Transferaufwand an Haushalte und Organisationen ohne Erwerbscharakter	21.100,00	27.400,00	16.146,00
2235	Transferaufwand an das Ausland	0,00	0,00	0,00
2236	Investitions- und Tilgungszuschüsse zwischen Unternehmungen und Betrieben der Gebietskörperschaft und der Gebietskörperschaft	0,00	0,00	0,00
2237	Nicht finanzierungswirksamer Transferaufwand	0,00	0,00	0,00
224	Finanzaufwand	40.700,00	36.800,00	38.595,24
2241	Aufwendungen für Zinsen	40.700,00	36.800,00	38.595,24
2242	Zinsen und sonstige Aufwendungen aus derivativen Finanzinstrumenten mit und ohne Grundgeschäft	0,00	0,00	0,00
2243	Gewinnentnahmen von Unternehmungen und marktbestimmten Betrieben der Gebietskörperschaft (innerhalb der Gebietskörperschaft)	0,00	0,00	0,00
2244	Sonstiger Finanzaufwand	0,00	0,00	0,00
2245	Nicht finanzierungswirksamer Finanzaufwand	0,00	0,00	0,00
22	Summe Aufwendungen	2.224.100,00	2.144.700,00	2.029.573,12
SA0	Saldo (0) Nettoergebnis (21 - 22)	-1.293.500,00	-1.132.000,00	-1.084.968,22
230	Entnahmen von Haushaltsrücklagen	0,00	0,00	1.414.314,54
2301	Entnahmen von Haushaltsrücklagen	0,00	0,00	1.414.314,54
240	Zuweisungen an Haushaltsrücklagen	0,00	0,00	0,00
2401	Zuweisungen an Haushaltsrücklagen	0,00	0,00	0,00
SA01	Saldo (01) Haushaltsrücklagen (230 - 240)	0,00	0,00	1.414.314,54
SA00	Saldo (00) Nettoergebnis nach Haushaltsrücklagen (Saldo 0 + Saldo 01)	-1.293.500,00	-1.132.000,00	329.346,32

Kunst, Kultur und Kultus (Gruppe 3)

MVAG	Mittelverwendungs- und -aufbringungsgruppen (1. und 2. Ebene)	VA 2024	VA 2023	RA 2022
211	Erträge aus der operativen Verwaltungstätigkeit	54.500,00	68.100,00	72.943,82
2111	Erträge aus eigenen Abgaben	0,00	0,00	0,00
2112	Erträge aus Ertragsanteilen	0,00	0,00	0,00
2113	Erträge aus Gebühren	0,00	0,00	0,00
2114	Erträge aus Leistungen	0,00	0,00	0,00
2115	Erträge aus Besitz und wirtschaftlicher Tätigkeit	5.400,00	4.500,00	5.083,33
2116	Erträge aus Veräußerung und sonstige Erträge	49.100,00	63.600,00	67.860,49
2117	Nicht finanzierungswirksame operative Erträge	0,00	0,00	0,00
212	Erträge aus Transfers	69.800,00	27.100,00	20.429,94
2121	Transferertrag von Trägern des öffentlichen Rechts	27.800,00	26.400,00	19.760,00
2122	Transferertrag von Beteiligungen	0,00	0,00	0,00
2123	Transferertrag von Unternehmen (mit Finanzunternehmen)	0,00	0,00	0,00
2124	Transferertrag von Haushalten und Organisationen ohne Erwerbscharakter	0,00	0,00	0,00
2125	Transferertrag vom Ausland	41.300,00	0,00	0,00
2126	Investitions- und Tilgungszuschüsse zwischen Unternehmungen und Betrieben der Gebietskörperschaft und der Gebietskörperschaft	0,00	0,00	0,00
2127	Nicht finanzierungswirksamer Transferertrag	700,00	700,00	669,94
213	Finanzerträge	0,00	0,00	0,00
2131	Erträge aus Zinsen	0,00	0,00	0,00
2132	Erträge aus Zinsen aus derivativen Finanzinstrumenten mit und ohne Grundgeschäft	0,00	0,00	0,00
2133	Erträge aus Gewinnentnahmen von marktbestimmten Betrieben	0,00	0,00	0,00
2134	Sonstige Finanzerträge	0,00	0,00	0,00
2135	Erträge aus Dividenden/Gewinnausschüttungen	0,00	0,00	0,00
2136	Sonstige nicht finanzierungswirksame Finanzerträge	0,00	0,00	0,00
21	Summe Erträge	124.300,00	95.200,00	93.373,76
221	Personalaufwand	0,00	0,00	0,00
2211	Personalaufwand (Bezüge, Nebengebühren, Mehrleistungen)	0,00	0,00	0,00
2212	Gesetzlicher und freiwilliger Sozialaufwand	0,00	0,00	0,00
2213	Sonstiger Personalaufwand	0,00	0,00	0,00
2214	Nicht finanzierungswirksamer Personalaufwand	0,00	0,00	0,00
222	Sachaufwand	259.800,00	351.400,00	244.277,63
2221	Gebrauchs- und Verbrauchsgüter, Handelswaren	1.800,00	2.600,00	141,69
2222	Verwaltungs- und Betriebsaufwand	1.700,00	900,00	2.551,42

Kunst, Kultur und Kultus (Gruppe 3)

MVAG	Mittelverwendungs- und -aufbringungsgruppen (1. und 2. Ebene)	VA 2024	VA 2023	RA 2022
2223	Leasing- und Mietaufwand	0,00	0,00	0,00
2224	Instandhaltung	6.500,00	4.500,00	0,00
2225	Sonstiger Sachaufwand	242.800,00	336.000,00	234.010,81
2226	Nicht finanzierungswirksamer Sachaufwand	7.000,00	7.400,00	7.573,71
223	Transferaufwand	16.000,00	6.000,00	14.455,72
2231	Transferaufwand an Träger des öffentlichen Rechts	0,00	0,00	0,00
2232	Transferaufwand an Beteiligungen	0,00	0,00	0,00
2233	Transferaufwand an Unternehmen (mit Finanzunternehmen)	0,00	0,00	0,00
2234	Transferaufwand an Haushalte und Organisationen ohne Erwerbscharakter	16.000,00	6.000,00	14.455,72
2235	Transferaufwand an das Ausland	0,00	0,00	0,00
2236	Investitions- und Tilgungszuschüsse zwischen Unternehmungen und Betrieben der Gebietskörperschaft und der Gebietskörperschaft	0,00	0,00	0,00
2237	Nicht finanzierungswirksamer Transferaufwand	0,00	0,00	0,00
224	Finanzaufwand	1.500,00	1.500,00	1.578,80
2241	Aufwendungen für Zinsen	1.500,00	1.500,00	1.578,80
2242	Zinsen und sonstige Aufwendungen aus derivativen Finanzinstrumenten mit und ohne Grundgeschäft	0,00	0,00	0,00
2243	Gewinnentnahmen von Unternehmungen und marktbestimmten Betrieben der Gebietskörperschaft (innerhalb der Gebietskörperschaft)	0,00	0,00	0,00
2244	Sonstiger Finanzaufwand	0,00	0,00	0,00
2245	Nicht finanzierungswirksamer Finanzaufwand	0,00	0,00	0,00
22	Summe Aufwendungen	277.300,00	358.900,00	260.312,15
SA0	Saldo (0) Nettoergebnis (21 - 22)	-153.000,00	-263.700,00	-166.938,39
230	Entnahmen von Haushaltsrücklagen	0,00	0,00	0,00
2301	Entnahmen von Haushaltsrücklagen	0,00	0,00	0,00
240	Zuweisungen an Haushaltsrücklagen	0,00	0,00	0,00
2401	Zuweisungen an Haushaltsrücklagen	0,00	0,00	0,00
SA01	Saldo (01) Haushaltsrücklagen (230 - 240)	0,00	0,00	0,00
SA00	Saldo (00) Nettoergebnis nach Haushaltsrücklagen (Saldo 0 + Saldo 01)	-153.000,00	-263.700,00	-166.938,39

Soziale Wohlfahrt und Wohnbauförderung (Gruppe 4)

MVAG	Mittelverwendungs- und -aufbringungsgruppen (1. und 2. Ebene)	VA 2024	VA 2023	RA 2022
211	Erträge aus der operativen Verwaltungstätigkeit	100,00	200,00	49,00
2111	Erträge aus eigenen Abgaben	0,00	0,00	0,00
2112	Erträge aus Ertragsanteilen	0,00	0,00	0,00
2113	Erträge aus Gebühren	0,00	0,00	0,00
2114	Erträge aus Leistungen	0,00	0,00	0,00
2115	Erträge aus Besitz und wirtschaftlicher Tätigkeit	0,00	0,00	0,00
2116	Erträge aus Veräußerung und sonstige Erträge	100,00	200,00	49,00
2117	Nicht finanzierungswirksame operative Erträge	0,00	0,00	0,00
212	Erträge aus Transfers	100,00	100,00	196,32
2121	Transferertrag von Trägern des öffentlichen Rechts	100,00	100,00	196,32
2122	Transferertrag von Beteiligungen	0,00	0,00	0,00
2123	Transferertrag von Unternehmen (mit Finanzunternehmen)	0,00	0,00	0,00
2124	Transferertrag von Haushalten und Organisationen ohne Erwerbscharakter	0,00	0,00	0,00
2125	Transferertrag vom Ausland	0,00	0,00	0,00
2126	Investitions- und Tilgungszuschüsse zwischen Unternehmungen und Betrieben der Gebietskörperschaft und der Gebietskörperschaft	0,00	0,00	0,00
2127	Nicht finanzierungswirksamer Transferertrag	0,00	0,00	0,00
213	Finanzerträge	0,00	0,00	0,00
2131	Erträge aus Zinsen	0,00	0,00	0,00
2132	Erträge aus Zinsen aus derivativen Finanzinstrumenten mit und ohne Grundgeschäft	0,00	0,00	0,00
2133	Erträge aus Gewinnentnahmen von marktbestimmten Betrieben	0,00	0,00	0,00
2134	Sonstige Finanzerträge	0,00	0,00	0,00
2135	Erträge aus Dividenden/Gewinnausschüttungen	0,00	0,00	0,00
2136	Sonstige nicht finanzierungswirksame Finanzerträge	0,00	0,00	0,00
21	Summe Erträge	200,00	300,00	245,32
221	Personalaufwand	0,00	0,00	0,00
2211	Personalaufwand (Bezüge, Nebengebühren, Mehrleistungen)	0,00	0,00	0,00
2212	Gesetzlicher und freiwilliger Sozialaufwand	0,00	0,00	0,00
2213	Sonstiger Personalaufwand	0,00	0,00	0,00
2214	Nicht finanzierungswirksamer Personalaufwand	0,00	0,00	0,00
222	Sachaufwand	22.400,00	26.400,00	16.032,50
2221	Gebrauchs- und Verbrauchsgüter, Handelswaren	800,00	600,00	576,00
2222	Verwaltungs- und Betriebsaufwand	0,00	0,00	0,00

Soziale Wohlfahrt und Wohnbauförderung (Gruppe 4)

MVAG	Mittelverwendungs- und -aufbringungsgruppen (1. und 2. Ebene)	VA 2024	VA 2023	RA 2022
2223	Leasing- und Mietaufwand	0,00	0,00	0,00
2224	Instandhaltung	0,00	0,00	0,00
2225	Sonstiger Sachaufwand	21.600,00	25.800,00	15.456,50
2226	Nicht finanzierungswirksamer Sachaufwand	0,00	0,00	0,00
223	Transferaufwand	710.700,00	648.800,00	611.597,75
2231	Transferaufwand an Träger des öffentlichen Rechts	704.900,00	642.000,00	605.603,60
2232	Transferaufwand an Beteiligungen	0,00	0,00	0,00
2233	Transferaufwand an Unternehmen (mit Finanzunternehmen)	0,00	0,00	0,00
2234	Transferaufwand an Haushalte und Organisationen ohne Erwerbscharakter	5.800,00	6.800,00	5.994,15
2235	Transferaufwand an das Ausland	0,00	0,00	0,00
2236	Investitions- und Tilgungszuschüsse zwischen Unternehmungen und Betrieben der Gebietskörperschaft und der Gebietskörperschaft	0,00	0,00	0,00
2237	Nicht finanzierungswirksamer Transferaufwand	0,00	0,00	0,00
224	Finanzaufwand	0,00	0,00	0,00
2241	Aufwendungen für Zinsen	0,00	0,00	0,00
2242	Zinsen und sonstige Aufwendungen aus derivativen Finanzinstrumenten mit und ohne Grundgeschäft	0,00	0,00	0,00
2243	Gewinnentnahmen von Unternehmungen und marktbestimmten Betrieben der Gebietskörperschaft (innerhalb der Gebietskörperschaft)	0,00	0,00	0,00
2244	Sonstiger Finanzaufwand	0,00	0,00	0,00
2245	Nicht finanzierungswirksamer Finanzaufwand	0,00	0,00	0,00
22	Summe Aufwendungen	733.100,00	675.200,00	627.630,25
SA0	Saldo (0) Nettoergebnis (21 - 22)	-732.900,00	-674.900,00	-627.384,93
230	Entnahmen von Haushaltsrücklagen	0,00	0,00	0,00
2301	Entnahmen von Haushaltsrücklagen	0,00	0,00	0,00
240	Zuweisungen an Haushaltsrücklagen	0,00	0,00	0,00
2401	Zuweisungen an Haushaltsrücklagen	0,00	0,00	0,00
SA01	Saldo (01) Haushaltsrücklagen (230 - 240)	0,00	0,00	0,00
SA00	Saldo (00) Nettoergebnis nach Haushaltsrücklagen (Saldo 0 + Saldo 01)	-732.900,00	-674.900,00	-627.384,93

Gesundheit (Gruppe 5)

MVAG	Mittelverwendungs- und -aufbringungsgruppen (1. und 2. Ebene)	VA 2024	VA 2023	RA 2022
211	Erträge aus der operativen Verwaltungstätigkeit	2.600,00	3.100,00	5.167,28
2111	Erträge aus eigenen Abgaben	0,00	0,00	0,00
2112	Erträge aus Ertragsanteilen	0,00	0,00	0,00
2113	Erträge aus Gebühren	0,00	0,00	0,00
2114	Erträge aus Leistungen	1.200,00	100,00	1.209,48
2115	Erträge aus Besitz und wirtschaftlicher Tätigkeit	0,00	0,00	0,00
2116	Erträge aus Veräußerung und sonstige Erträge	1.400,00	3.000,00	3.957,80
2117	Nicht finanzierungswirksame operative Erträge	0,00	0,00	0,00
212	Erträge aus Transfers	151.900,00	101.400,00	224.041,77
2121	Transferertrag von Trägern des öffentlichen Rechts	151.900,00	101.400,00	224.041,77
2122	Transferertrag von Beteiligungen	0,00	0,00	0,00
2123	Transferertrag von Unternehmen (mit Finanzunternehmen)	0,00	0,00	0,00
2124	Transferertrag von Haushalten und Organisationen ohne Erwerbscharakter	0,00	0,00	0,00
2125	Transferertrag vom Ausland	0,00	0,00	0,00
2126	Investitions- und Tilgungszuschüsse zwischen Unternehmungen und Betrieben der Gebietskörperschaft und der Gebietskörperschaft	0,00	0,00	0,00
2127	Nicht finanzierungswirksamer Transferertrag	0,00	0,00	0,00
213	Finanzerträge	0,00	0,00	0,00
2131	Erträge aus Zinsen	0,00	0,00	0,00
2132	Erträge aus Zinsen aus derivativen Finanzinstrumenten mit und ohne Grundgeschäft	0,00	0,00	0,00
2133	Erträge aus Gewinnentnahmen von marktbestimmten Betrieben	0,00	0,00	0,00
2134	Sonstige Finanzerträge	0,00	0,00	0,00
2135	Erträge aus Dividenden/Gewinnausschüttungen	0,00	0,00	0,00
2136	Sonstige nicht finanzierungswirksame Finanzerträge	0,00	0,00	0,00
21	Summe Erträge	154.500,00	104.500,00	229.209,05
221	Personalaufwand	0,00	0,00	0,00
2211	Personalaufwand (Bezüge, Nebengebühren, Mehrleistungen)	0,00	0,00	0,00
2212	Gesetzlicher und freiwilliger Sozialaufwand	0,00	0,00	0,00
2213	Sonstiger Personalaufwand	0,00	0,00	0,00
2214	Nicht finanzierungswirksamer Personalaufwand	0,00	0,00	0,00
222	Sachaufwand	130.400,00	99.600,00	143.946,79
2221	Gebrauchs- und Verbrauchsgüter, Handelswaren	500,00	100,00	91,73
2222	Verwaltungs- und Betriebsaufwand	0,00	0,00	0,00

Gesundheit (Gruppe 5)

MVAG	Mittelverwendungs- und -aufbringungsgruppen (1. und 2. Ebene)	VA 2024	VA 2023	RA 2022
2223	Leasing- und Mietaufwand	0,00	0,00	0,00
2224	Instandhaltung	0,00	0,00	0,00
2225	Sonstiger Sachaufwand	129.900,00	99.500,00	143.855,06
2226	Nicht finanzierungswirksamer Sachaufwand	0,00	0,00	0,00
223	Transferaufwand	810.800,00	606.800,00	656.673,74
2231	Transferaufwand an Träger des öffentlichen Rechts	775.700,00	591.400,00	644.714,24
2232	Transferaufwand an Beteiligungen	0,00	0,00	0,00
2233	Transferaufwand an Unternehmen (mit Finanzunternehmen)	20.000,00	100,00	0,00
2234	Transferaufwand an Haushalte und Organisationen ohne Erwerbscharakter	15.100,00	15.300,00	11.959,50
2235	Transferaufwand an das Ausland	0,00	0,00	0,00
2236	Investitions- und Tilgungszuschüsse zwischen Unternehmungen und Betrieben der Gebietskörperschaft und der Gebietskörperschaft	0,00	0,00	0,00
2237	Nicht finanzierungswirksamer Transferaufwand	0,00	0,00	0,00
224	Finanzaufwand	0,00	0,00	30,97
2241	Aufwendungen für Zinsen	0,00	0,00	30,97
2242	Zinsen und sonstige Aufwendungen aus derivativen Finanzinstrumenten mit und ohne Grundgeschäft	0,00	0,00	0,00
2243	Gewinnentnahmen von Unternehmungen und marktbestimmten Betrieben der Gebietskörperschaft (innerhalb der Gebietskörperschaft)	0,00	0,00	0,00
2244	Sonstiger Finanzaufwand	0,00	0,00	0,00
2245	Nicht finanzierungswirksamer Finanzaufwand	0,00	0,00	0,00
22	Summe Aufwendungen	941.200,00	706.400,00	800.651,50
SA0	Saldo (0) Nettoergebnis (21 - 22)	-786.700,00	-601.900,00	-571.442,45
230	Entnahmen von Haushaltsrücklagen	0,00	0,00	0,00
2301	Entnahmen von Haushaltsrücklagen	0,00	0,00	0,00
240	Zuweisungen an Haushaltsrücklagen	0,00	0,00	0,00
2401	Zuweisungen an Haushaltsrücklagen	0,00	0,00	0,00
SA01	Saldo (01) Haushaltsrücklagen (230 - 240)	0,00	0,00	0,00
SA00	Saldo (00) Nettoergebnis nach Haushaltsrücklagen (Saldo 0 + Saldo 01)	-786.700,00	-601.900,00	-571.442,45

Straßen- und Wasserbau, Verkehr (Gruppe 6)

MVAG	Mittelverwendungs- und -aufbringungsgruppen (1. und 2. Ebene)	VA 2024	VA 2023	RA 2022
211	Erträge aus der operativen Verwaltungstätigkeit	999.000,00	924.300,00	281.620,84
2111	Erträge aus eigenen Abgaben	0,00	0,00	0,00
2112	Erträge aus Ertragsanteilen	0,00	0,00	0,00
2113	Erträge aus Gebühren	0,00	0,00	0,00
2114	Erträge aus Leistungen	831.700,00	705.200,00	183.904,01
2115	Erträge aus Besitz und wirtschaftlicher Tätigkeit	0,00	0,00	0,00
2116	Erträge aus Veräußerung und sonstige Erträge	167.300,00	219.100,00	88.516,83
2117	Nicht finanzierungswirksame operative Erträge	0,00	0,00	9.200,00
212	Erträge aus Transfers	277.800,00	28.500,00	141.804,12
2121	Transferertrag von Trägern des öffentlichen Rechts	189.700,00	400,00	110.970,38
2122	Transferertrag von Beteiligungen	0,00	0,00	0,00
2123	Transferertrag von Unternehmen (mit Finanzunternehmen)	60.000,00	0,00	0,00
2124	Transferertrag von Haushalten und Organisationen ohne Erwerbscharakter	3.800,00	3.800,00	6.525,00
2125	Transferertrag vom Ausland	0,00	0,00	0,00
2126	Investitions- und Tilgungszuschüsse zwischen Unternehmungen und Betrieben der Gebietskörperschaft und der Gebietskörperschaft	0,00	0,00	0,00
2127	Nicht finanzierungswirksamer Transferertrag	24.300,00	24.300,00	24.308,74
213	Finanzerträge	0,00	0,00	0,00
2131	Erträge aus Zinsen	0,00	0,00	0,00
2132	Erträge aus Zinsen aus derivativen Finanzinstrumenten mit und ohne Grundgeschäft	0,00	0,00	0,00
2133	Erträge aus Gewinnentnahmen von marktbestimmten Betrieben	0,00	0,00	0,00
2134	Sonstige Finanzerträge	0,00	0,00	0,00
2135	Erträge aus Dividenden/Gewinnausschüttungen	0,00	0,00	0,00
2136	Sonstige nicht finanzierungswirksame Finanzerträge	0,00	0,00	0,00
21	Summe Erträge	1.276.800,00	952.800,00	423.424,96
221	Personalaufwand	175.100,00	148.300,00	280.151,56
2211	Personalaufwand (Bezüge, Nebengebühren, Mehrleistungen)	133.000,00	117.000,00	213.796,32
2212	Gesetzlicher und freiwilliger Sozialaufwand	34.700,00	31.300,00	54.755,24
2213	Sonstiger Personalaufwand	0,00	0,00	0,00
2214	Nicht finanzierungswirksamer Personalaufwand	7.400,00	0,00	11.600,00
222	Sachaufwand	967.900,00	748.000,00	740.709,94
2221	Gebrauchs- und Verbrauchsgüter, Handelswaren	2.800,00	3.500,00	11.811,70
2222	Verwaltungs- und Betriebsaufwand	7.100,00	6.400,00	10.888,53

Straßen- und Wasserbau, Verkehr (Gruppe 6)

MVAG	Mittelverwendungs- und -aufbringungsgruppen (1. und 2. Ebene)	VA 2024	VA 2023	RA 2022
2223	Leasing- und Mietaufwand	2.200,00	0,00	2.435,88
2224	Instandhaltung	202.800,00	35.500,00	57.424,82
2225	Sonstiger Sachaufwand	589.300,00	534.200,00	430.818,50
2226	Nicht finanzierungswirksamer Sachaufwand	163.700,00	168.400,00	227.330,51
223	Transferaufwand	831.700,00	684.400,00	567.717,86
2231	Transferaufwand an Träger des öffentlichen Rechts	831.700,00	684.400,00	567.717,86
2232	Transferaufwand an Beteiligungen	0,00	0,00	0,00
2233	Transferaufwand an Unternehmen (mit Finanzunternehmen)	0,00	0,00	0,00
2234	Transferaufwand an Haushalte und Organisationen ohne Erwerbscharakter	0,00	0,00	0,00
2235	Transferaufwand an das Ausland	0,00	0,00	0,00
2236	Investitions- und Tilgungszuschüsse zwischen Unternehmungen und Betrieben der Gebietskörperschaft und der Gebietskörperschaft	0,00	0,00	0,00
2237	Nicht finanzierungswirksamer Transferaufwand	0,00	0,00	0,00
224	Finanzaufwand	24.300,00	6.900,00	7.739,03
2241	Aufwendungen für Zinsen	24.300,00	6.900,00	7.739,03
2242	Zinsen und sonstige Aufwendungen aus derivativen Finanzinstrumenten mit und ohne Grundgeschäft	0,00	0,00	0,00
2243	Gewinnentnahmen von Unternehmungen und marktbestimmten Betrieben der Gebietskörperschaft (innerhalb der Gebietskörperschaft)	0,00	0,00	0,00
2244	Sonstiger Finanzaufwand	0,00	0,00	0,00
2245	Nicht finanzierungswirksamer Finanzaufwand	0,00	0,00	0,00
22	Summe Aufwendungen	1.999.000,00	1.587.600,00	1.596.318,39
SA0	Saldo (0) Nettoergebnis (21 - 22)	-722.200,00	-634.800,00	-1.172.893,43
230	Entnahmen von Haushaltsrücklagen	0,00	0,00	0,00
2301	Entnahmen von Haushaltsrücklagen	0,00	0,00	0,00
240	Zuweisungen an Haushaltsrücklagen	0,00	0,00	0,00
2401	Zuweisungen an Haushaltsrücklagen	0,00	0,00	0,00
SA01	Saldo (01) Haushaltsrücklagen (230 - 240)	0,00	0,00	0,00
SA00	Saldo (00) Nettoergebnis nach Haushaltsrücklagen (Saldo 0 + Saldo 01)	-722.200,00	-634.800,00	-1.172.893,43

Wirtschaftsförderung (Gruppe 7)

MVAG	Mittelverwendungs- und -aufbringungsgruppen (1. und 2. Ebene)	VA 2024	VA 2023	RA 2022
211	Erträge aus der operativen Verwaltungstätigkeit	0,00	0,00	0,00
2111	Erträge aus eigenen Abgaben	0,00	0,00	0,00
2112	Erträge aus Ertragsanteilen	0,00	0,00	0,00
2113	Erträge aus Gebühren	0,00	0,00	0,00
2114	Erträge aus Leistungen	0,00	0,00	0,00
2115	Erträge aus Besitz und wirtschaftlicher Tätigkeit	0,00	0,00	0,00
2116	Erträge aus Veräußerung und sonstige Erträge	0,00	0,00	0,00
2117	Nicht finanzierungswirksame operative Erträge	0,00	0,00	0,00
212	Erträge aus Transfers	0,00	0,00	0,00
2121	Transferertrag von Trägern des öffentlichen Rechts	0,00	0,00	0,00
2122	Transferertrag von Beteiligungen	0,00	0,00	0,00
2123	Transferertrag von Unternehmen (mit Finanzunternehmen)	0,00	0,00	0,00
2124	Transferertrag von Haushalten und Organisationen ohne Erwerbscharakter	0,00	0,00	0,00
2125	Transferertrag vom Ausland	0,00	0,00	0,00
2126	Investitions- und Tilgungszuschüsse zwischen Unternehmungen und Betrieben der Gebietskörperschaft und der Gebietskörperschaft	0,00	0,00	0,00
2127	Nicht finanzierungswirksamer Transferertrag	0,00	0,00	0,00
213	Finanzerträge	0,00	0,00	0,00
2131	Erträge aus Zinsen	0,00	0,00	0,00
2132	Erträge aus Zinsen aus derivativen Finanzinstrumenten mit und ohne Grundgeschäft	0,00	0,00	0,00
2133	Erträge aus Gewinnentnahmen von marktbestimmten Betrieben	0,00	0,00	0,00
2134	Sonstige Finanzerträge	0,00	0,00	0,00
2135	Erträge aus Dividenden/Gewinnausschüttungen	0,00	0,00	0,00
2136	Sonstige nicht finanzierungswirksame Finanzerträge	0,00	0,00	0,00
21	Summe Erträge	0,00	0,00	0,00
221	Personalaufwand	0,00	0,00	0,00
2211	Personalaufwand (Bezüge, Nebengebühren, Mehrleistungen)	0,00	0,00	0,00
2212	Gesetzlicher und freiwilliger Sozialaufwand	0,00	0,00	0,00
2213	Sonstiger Personalaufwand	0,00	0,00	0,00
2214	Nicht finanzierungswirksamer Personalaufwand	0,00	0,00	0,00
222	Sachaufwand	3.600,00	4.500,00	4.154,48
2221	Gebrauchs- und Verbrauchsgüter, Handelswaren	0,00	0,00	0,00
2222	Verwaltungs- und Betriebsaufwand	0,00	0,00	0,00

Wirtschaftsförderung (Gruppe 7)

MVAG	Mittelverwendungs- und -aufbringungsgruppen (1. und 2. Ebene)	VA 2024	VA 2023	RA 2022
2223	Leasing- und Mietaufwand	0,00	0,00	0,00
2224	Instandhaltung	0,00	0,00	0,00
2225	Sonstiger Sachaufwand	3.600,00	4.500,00	4.154,48
2226	Nicht finanzierungswirksamer Sachaufwand	0,00	0,00	0,00
223	Transferaufwand	11.200,00	15.600,00	3.420,71
2231	Transferaufwand an Träger des öffentlichen Rechts	7.200,00	700,00	116,20
2232	Transferaufwand an Beteiligungen	0,00	0,00	0,00
2233	Transferaufwand an Unternehmen (mit Finanzunternehmen)	4.000,00	4.900,00	3.304,51
2234	Transferaufwand an Haushalte und Organisationen ohne Erwerbscharakter	0,00	10.000,00	0,00
2235	Transferaufwand an das Ausland	0,00	0,00	0,00
2236	Investitions- und Tilgungszuschüsse zwischen Unternehmungen und Betrieben der Gebietskörperschaft und der Gebietskörperschaft	0,00	0,00	0,00
2237	Nicht finanzierungswirksamer Transferaufwand	0,00	0,00	0,00
224	Finanzaufwand	0,00	0,00	0,00
2241	Aufwendungen für Zinsen	0,00	0,00	0,00
2242	Zinsen und sonstige Aufwendungen aus derivativen Finanzinstrumenten mit und ohne Grundgeschäft	0,00	0,00	0,00
2243	Gewinnentnahmen von Unternehmungen und marktbestimmten Betrieben der Gebietskörperschaft (innerhalb der Gebietskörperschaft)	0,00	0,00	0,00
2244	Sonstiger Finanzaufwand	0,00	0,00	0,00
2245	Nicht finanzierungswirksamer Finanzaufwand	0,00	0,00	0,00
22	Summe Aufwendungen	14.800,00	20.100,00	7.575,19
SA0	Saldo (0) Nettoergebnis (21 - 22)	-14.800,00	-20.100,00	-7.575,19
230	Entnahmen von Haushaltsrücklagen	0,00	0,00	0,00
2301	Entnahmen von Haushaltsrücklagen	0,00	0,00	0,00
240	Zuweisungen an Haushaltsrücklagen	0,00	0,00	0,00
2401	Zuweisungen an Haushaltsrücklagen	0,00	0,00	0,00
SA01	Saldo (01) Haushaltsrücklagen (230 - 240)	0,00	0,00	0,00
SA00	Saldo (00) Nettoergebnis nach Haushaltsrücklagen (Saldo 0 + Saldo 01)	-14.800,00	-20.100,00	-7.575,19

Dienstleistungen (Gruppe 8)

MVAG	Mittelverwendungs- und -aufbringungsgruppen (1. und 2. Ebene)	VA 2024	VA 2023	RA 2022
211	Erträge aus der operativen Verwaltungstätigkeit	969.300,00	898.600,00	923.349,03
2111	Erträge aus eigenen Abgaben	0,00	0,00	0,00
2112	Erträge aus Ertragsanteilen	0,00	0,00	0,00
2113	Erträge aus Gebühren	748.200,00	724.300,00	706.316,54
2114	Erträge aus Leistungen	0,00	900,00	0,00
2115	Erträge aus Besitz und wirtschaftlicher Tätigkeit	184.600,00	134.900,00	145.560,16
2116	Erträge aus Veräußerung und sonstige Erträge	36.500,00	38.500,00	71.472,33
2117	Nicht finanzierungswirksame operative Erträge	0,00	0,00	0,00
212	Erträge aus Transfers	220.400,00	166.200,00	175.804,02
2121	Transferertrag von Trägern des öffentlichen Rechts	58.900,00	6.500,00	13.213,38
2122	Transferertrag von Beteiligungen	0,00	0,00	0,00
2123	Transferertrag von Unternehmen (mit Finanzunternehmen)	0,00	0,00	0,00
2124	Transferertrag von Haushalten und Organisationen ohne Erwerbscharakter	0,00	0,00	0,00
2125	Transferertrag vom Ausland	0,00	0,00	0,00
2126	Investitions- und Tilgungszuschüsse zwischen Unternehmungen und Betrieben der Gebietskörperschaft und der Gebietskörperschaft	0,00	0,00	0,00
2127	Nicht finanzierungswirksamer Transferertrag	161.500,00	159.700,00	162.590,64
213	Finanzerträge	0,00	0,00	0,00
2131	Erträge aus Zinsen	0,00	0,00	0,00
2132	Erträge aus Zinsen aus derivativen Finanzinstrumenten mit und ohne Grundgeschäft	0,00	0,00	0,00
2133	Erträge aus Gewinnentnahmen von marktbestimmten Betrieben	0,00	0,00	0,00
2134	Sonstige Finanzerträge	0,00	0,00	0,00
2135	Erträge aus Dividenden/Gewinnausschüttungen	0,00	0,00	0,00
2136	Sonstige nicht finanzierungswirksame Finanzerträge	0,00	0,00	0,00
21	Summe Erträge	1.189.700,00	1.064.800,00	1.099.153,05
221	Personalaufwand	0,00	0,00	0,00
2211	Personalaufwand (Bezüge, Nebengebühren, Mehrleistungen)	0,00	0,00	0,00
2212	Gesetzlicher und freiwilliger Sozialaufwand	0,00	0,00	0,00
2213	Sonstiger Personalaufwand	0,00	0,00	0,00
2214	Nicht finanzierungswirksamer Personalaufwand	0,00	0,00	0,00
222	Sachaufwand	1.183.300,00	1.157.500,00	796.778,55
2221	Gebrauchs- und Verbrauchsgüter, Handelswaren	22.500,00	39.800,00	33.953,91
2222	Verwaltungs- und Betriebsaufwand	61.900,00	96.200,00	47.993,78

Dienstleistungen (Gruppe 8)

MVAG	Mittelverwendungs- und -aufbringungsgruppen (1. und 2. Ebene)	VA 2024	VA 2023	RA 2022
2223	Leasing- und Mietaufwand	20.500,00	16.800,00	15.649,90
2224	Instandhaltung	189.000,00	221.400,00	124.294,45
2225	Sonstiger Sachaufwand	593.500,00	486.100,00	262.122,79
2226	Nicht finanzierungswirksamer Sachaufwand	295.900,00	297.200,00	312.763,72
223	Transferaufwand	278.200,00	235.500,00	193.474,52
2231	Transferaufwand an Träger des öffentlichen Rechts	0,00	5.500,00	-655,74
2232	Transferaufwand an Beteiligungen	0,00	0,00	0,00
2233	Transferaufwand an Unternehmen (mit Finanzunternehmen)	236.000,00	230.000,00	194.130,26
2234	Transferaufwand an Haushalte und Organisationen ohne Erwerbscharakter	42.200,00	0,00	0,00
2235	Transferaufwand an das Ausland	0,00	0,00	0,00
2236	Investitions- und Tilgungszuschüsse zwischen Unternehmungen und Betrieben der Gebietskörperschaft und der Gebietskörperschaft	0,00	0,00	0,00
2237	Nicht finanzierungswirksamer Transferaufwand	0,00	0,00	0,00
224	Finanzaufwand	38.800,00	37.200,00	28.906,97
2241	Aufwendungen für Zinsen	38.800,00	37.200,00	28.906,97
2242	Zinsen und sonstige Aufwendungen aus derivativen Finanzinstrumenten mit und ohne Grundgeschäft	0,00	0,00	0,00
2243	Gewinnentnahmen von Unternehmungen und marktbestimmten Betrieben der Gebietskörperschaft (innerhalb der Gebietskörperschaft)	0,00	0,00	0,00
2244	Sonstiger Finanzaufwand	0,00	0,00	0,00
2245	Nicht finanzierungswirksamer Finanzaufwand	0,00	0,00	0,00
22	Summe Aufwendungen	1.500.300,00	1.430.200,00	1.019.160,04
SA0	Saldo (0) Nettoergebnis (21 - 22)	-310.600,00	-365.400,00	79.993,01
230	Entnahmen von Haushaltsrücklagen	0,00	0,00	39.991,60
2301	Entnahmen von Haushaltsrücklagen	0,00	0,00	39.991,60
240	Zuweisungen an Haushaltsrücklagen	0,00	0,00	0,00
2401	Zuweisungen an Haushaltsrücklagen	0,00	0,00	0,00
SA01	Saldo (01) Haushaltsrücklagen (230 - 240)	0,00	0,00	39.991,60
SA00	Saldo (00) Nettoergebnis nach Haushaltsrücklagen (Saldo 0 + Saldo 01)	-310.600,00	-365.400,00	119.984,61

Finanzwirtschaft (Gruppe 9)

MVAG	Mittelverwendungs- und -aufbringungsgruppen (1. und 2. Ebene)	VA 2024	VA 2023	RA 2022
211	Erträge aus der operativen Verwaltungstätigkeit	3.946.000,00	3.850.200,00	3.793.538,75
2111	Erträge aus eigenen Abgaben	969.900,00	1.031.200,00	995.785,65
2112	Erträge aus Ertragsanteilen	2.976.100,00	2.818.900,00	2.797.753,00
2113	Erträge aus Gebühren	0,00	0,00	0,00
2114	Erträge aus Leistungen	0,00	0,00	0,00
2115	Erträge aus Besitz und wirtschaftlicher Tätigkeit	0,00	0,00	0,00
2116	Erträge aus Veräußerung und sonstige Erträge	0,00	100,00	0,10
2117	Nicht finanzierungswirksame operative Erträge	0,00	0,00	0,00
212	Erträge aus Transfers	692.200,00	367.700,00	312.723,00
2121	Transferertrag von Trägern des öffentlichen Rechts	692.200,00	367.700,00	312.723,00
2122	Transferertrag von Beteiligungen	0,00	0,00	0,00
2123	Transferertrag von Unternehmen (mit Finanzunternehmen)	0,00	0,00	0,00
2124	Transferertrag von Haushalten und Organisationen ohne Erwerbscharakter	0,00	0,00	0,00
2125	Transferertrag vom Ausland	0,00	0,00	0,00
2126	Investitions- und Tilgungszuschüsse zwischen Unternehmungen und Betrieben der Gebietskörperschaft und der Gebietskörperschaft	0,00	0,00	0,00
2127	Nicht finanzierungswirksamer Transferertrag	0,00	0,00	0,00
213	Finanzerträge	100,00	100,00	43,02
2131	Erträge aus Zinsen	100,00	100,00	43,02
2132	Erträge aus Zinsen aus derivativen Finanzinstrumenten mit und ohne Grundgeschäft	0,00	0,00	0,00
2133	Erträge aus Gewinnentnahmen von marktbestimmten Betrieben	0,00	0,00	0,00
2134	Sonstige Finanzerträge	0,00	0,00	0,00
2135	Erträge aus Dividenden/Gewinnausschüttungen	0,00	0,00	0,00
2136	Sonstige nicht finanzierungswirksame Finanzerträge	0,00	0,00	0,00
21	Summe Erträge	4.638.300,00	4.218.000,00	4.106.304,77
221	Personalaufwand	0,00	0,00	0,00
2211	Personalaufwand (Bezüge, Nebengebühren, Mehrleistungen)	0,00	0,00	0,00
2212	Gesetzlicher und freiwilliger Sozialaufwand	0,00	0,00	0,00
2213	Sonstiger Personalaufwand	0,00	0,00	0,00
2214	Nicht finanzierungswirksamer Personalaufwand	0,00	0,00	0,00
222	Sachaufwand	100,00	100,00	10,76
2221	Gebrauchs- und Verbrauchsgüter, Handelswaren	0,00	0,00	0,00
2222	Verwaltungs- und Betriebsaufwand	0,00	0,00	0,00

Finanzwirtschaft (Gruppe 9)

MVAG	Mittelverwendungs- und -aufbringungsgruppen (1. und 2. Ebene)	VA 2024	VA 2023	RA 2022
2223	Leasing- und Mietaufwand	0,00	0,00	0,00
2224	Instandhaltung	0,00	0,00	0,00
2225	Sonstiger Sachaufwand	100,00	100,00	10,76
2226	Nicht finanzierungswirksamer Sachaufwand	0,00	0,00	0,00
223	Transferaufwand	218.700,00	288.800,00	240.825,00
2231	Transferaufwand an Träger des öffentlichen Rechts	218.700,00	288.800,00	240.825,00
2232	Transferaufwand an Beteiligungen	0,00	0,00	0,00
2233	Transferaufwand an Unternehmen (mit Finanzunternehmen)	0,00	0,00	0,00
2234	Transferaufwand an Haushalte und Organisationen ohne Erwerbscharakter	0,00	0,00	0,00
2235	Transferaufwand an das Ausland	0,00	0,00	0,00
2236	Investitions- und Tilgungszuschüsse zwischen Unternehmungen und Betrieben der Gebietskörperschaft und der Gebietskörperschaft	0,00	0,00	0,00
2237	Nicht finanzierungswirksamer Transferaufwand	0,00	0,00	0,00
224	Finanzaufwand	4.500,00	3.800,00	5.884,09
2241	Aufwendungen für Zinsen	1.000,00	600,00	2.589,49
2242	Zinsen und sonstige Aufwendungen aus derivativen Finanzinstrumenten mit und ohne Grundgeschäft	0,00	0,00	0,00
2243	Gewinnentnahmen von Unternehmungen und marktbestimmten Betrieben der Gebietskörperschaft (innerhalb der Gebietskörperschaft)	0,00	0,00	0,00
2244	Sonstiger Finanzaufwand	3.500,00	3.200,00	3.294,60
2245	Nicht finanzierungswirksamer Finanzaufwand	0,00	0,00	0,00
22	Summe Aufwendungen	223.300,00	292.700,00	246.719,85
SA0	Saldo (0) Nettoergebnis (21 - 22)	4.415.000,00	3.925.300,00	3.859.584,92
230	Entnahmen von Haushaltsrücklagen	0,00	0,00	0,00
2301	Entnahmen von Haushaltsrücklagen	0,00	0,00	0,00
240	Zuweisungen an Haushaltsrücklagen	0,00	0,00	0,00
2401	Zuweisungen an Haushaltsrücklagen	0,00	0,00	0,00
SA01	Saldo (01) Haushaltsrücklagen (230 - 240)	0,00	0,00	0,00
SA00	Saldo (00) Nettoergebnis nach Haushaltsrücklagen (Saldo 0 + Saldo 01)	4.415.000,00	3.925.300,00	3.859.584,92

Finanzierungshaushalt Bereichsbudget 1. und 2. Ebene
(Anlage 1b)

Vertretungskörper und allgemeine Verwaltung (Gruppe 0)

MVAG	Mittelverwendungs- und aufbringungsgruppen (1. und 2. Ebene)	VA 2024	VA 2023	RA 2022
311	Einzahlungen aus operativer Verwaltungstätigkeit	58.000,00	26.600,00	71.056,01
3111	Einzahlungen aus eigenen Abgaben	0,00	0,00	0,00
3112	Einzahlungen aus Ertragsanteilen	0,00	0,00	0,00
3113	Einzahlungen aus Gebühren	0,00	0,00	0,00
3114	Einzahlungen aus Leistungen	3.600,00	4.300,00	31.976,00
3115	Einzahlungen aus Besitz und wirtschaftlicher Tätigkeit	100,00	100,00	27,25
3116	Einzahlungen aus Veräußerung von geringwertigen Wirtschaftsgütern (GWG) und sonstige Einzahlungen	54.300,00	22.200,00	39.052,76
312	Einzahlungen aus Transfers	10.800,00	8.900,00	9.909,29
3121	Transferzahlungen von Trägern des öffentlichen Rechts	10.300,00	8.400,00	9.561,29
3122	Transferzahlungen von Beteiligungen	0,00	0,00	0,00
3123	Transferzahlungen von Unternehmen (inkl. Finanzunternehmen)	0,00	0,00	0,00
3124	Transferzahlungen von Haushalten und Organisationen ohne Erwerbscharakter	500,00	500,00	348,00
3125	Transferzahlungen vom Ausland	0,00	0,00	0,00
3126	Investitions- und Tilgungszuschüsse zwischen Unternehmungen und Betrieben der Gebietskörperschaft und der Gebietskörperschaft	0,00	0,00	0,00
313	Einzahlungen aus Finanzerträgen	0,00	0,00	0,00
3131	Einzahlungen aus Zinserträgen	0,00	0,00	0,00
3132	Einzahlungen aus Zinsen aus derivativen Finanzinstrumenten mit und ohne Grundgeschäft	0,00	0,00	0,00
3133	Einzahlungen aus Gewinnentnahmen von marktbestimmten Betrieben	0,00	0,00	0,00
3134	Sonstige Einzahlungen aus Finanzerträgen	0,00	0,00	0,00
3135	Einzahlungen aus Dividenden/Gewinnausschüttungen	0,00	0,00	0,00
31	Summe Einzahlungen operative Gebarung	68.800,00	35.500,00	80.965,30
321	Auszahlungen aus Personalaufwand	494.800,00	428.100,00	408.906,57
3211	Auszahlungen für Personalaufwand (Bezüge, Nebengebühren, und Mehrleistungsvergütungen)	407.000,00	347.900,00	334.213,11
3212	Auszahlungen für gesetzliche und freiwillige Sozialaufwendungen	87.800,00	80.200,00	74.693,46
3213	Auszahlungen aus sonstigem Personalaufwand	0,00	0,00	0,00
322	Auszahlungen aus Sachaufwand	670.200,00	588.800,00	351.446,53
3221	Auszahlungen für Gebrauchs- und Verbrauchsgüter, Handelswaren	25.900,00	30.400,00	21.899,51
3222	Auszahlungen für Verwaltungs- und Betriebsaufwand	54.100,00	61.200,00	42.125,06
3223	Auszahlungen für Leasing- und Mietaufwand	2.000,00	2.000,00	3.408,23
3224	Auszahlungen für Instandhaltung	30.700,00	24.100,00	22.200,60
3225	Sonstige Auszahlungen aus Sachaufwand	557.500,00	471.100,00	261.813,13
3226	Auszahlungen aus der Inanspruchnahme von Haftungen	0,00	0,00	0,00
323	Auszahlungen aus Transfers	147.100,00	153.600,00	173.855,47
3231	Transferzahlungen an Träger des öffentlichen Rechts	116.100,00	114.100,00	109.050,92

Vertretungskörper und allgemeine Verwaltung (Gruppe 0)

MVAG	Mittelverwendungs- und aufbringungsgruppen (1. und 2. Ebene)	VA 2024	VA 2023	RA 2022
3232	Transferzahlungen an Beteiligungen	0,00	0,00	0,00
3233	Transferzahlungen an Unternehmen (inkl. Finanzunternehmen)	11.500,00	8.600,00	7.479,01
3234	Transferzahlungen an Haushalte und Organisationen ohne Erwerbscharakter	19.500,00	30.900,00	57.325,54
3235	Transferzahlungen an das Ausland	0,00	0,00	0,00
3236	Investitions- und Tilgungszuschüsse zwischen Unternehmungen und Betrieben der Gebietskörperschaft und der Gebietskörperschaft	0,00	0,00	0,00
324	Auszahlungen aus Finanzaufwand	1.800,00	1.900,00	2.075,13
3241	Auszahlungen für Zinsen	1.800,00	1.900,00	2.075,13
3242	Auszahlungen für Zinsen aus derivativen Finanzinstrumenten mit und ohne Grundgeschäft	0,00	0,00	0,00
3243	Auszahlungen aus Gewinnentnahmen von marktbestimmten Betrieben	0,00	0,00	0,00
3244	Sonstige Auszahlungen aus Finanzaufwendungen	0,00	0,00	0,00
32	Summe Auszahlungen operative Gebarung	1.313.900,00	1.172.400,00	936.283,70
SA1	Saldo (1) Geldfluss aus der operativen Gebarung (31 – 32)	-1.245.100,00	-1.136.900,00	-855.318,40
331	Einzahlungen aus der Investitionstätigkeit	0,00	0,00	0,00
3311	Einzahlungen aus der Veräußerung von immateriellem Vermögen	0,00	0,00	0,00
3312	Einzahlungen aus der Veräußerung von Grundstücken und Grundstückeinrichtungen	0,00	0,00	0,00
3313	Einzahlungen aus der Veräußerung von Gebäuden und Bauten	0,00	0,00	0,00
3314	Einzahlungen aus der Veräußerung von technischen Anlagen, Fahrzeugen und Maschinen	0,00	0,00	0,00
3315	Einzahlungen aus der Veräußerung von Amts-, Betriebs- und Geschäftsausstattung	0,00	0,00	0,00
3316	Einzahlungen aus der Veräußerung von Kulturgütern	0,00	0,00	0,00
3317	Einzahlungen aus der Veräußerung von Beteiligungen	0,00	0,00	0,00
3318	Einzahlungen aus der Veräußerung von kofinanzierten Schutzbauten	0,00	0,00	0,00
332	Einzahlungen aus der Rückzahlung von Darlehen sowie gewährten Vorschüssen	0,00	0,00	0,00
3321	Einzahlungen aus Darlehen an Träger des öffentlichen Rechts	0,00	0,00	0,00
3322	Einzahlungen aus Darlehen an Beteiligungen	0,00	0,00	0,00
3323	Einzahlungen aus Darlehen an Unternehmen und Haushalte	0,00	0,00	0,00
3325	Einzahlungen aus Vorschüssen und Anzahlungen	0,00	0,00	0,00
333	Einzahlungen aus Kapitaltransfers	0,00	100,00	0,00
3331	Kapitaltransferzahlungen von Trägern des öffentlichen Rechts	0,00	100,00	0,00
3332	Kapitaltransferzahlungen von Beteiligungen	0,00	0,00	0,00
3333	Kapitaltransferzahlungen von Unternehmen	0,00	0,00	0,00
3334	Kapitaltransferzahlungen von Haushalten und Organisationen ohne Erwerbscharakter	0,00	0,00	0,00
3335	Kapitaltransferzahlungen vom Ausland	0,00	0,00	0,00
33	Summe Einzahlungen investive Gebarung	0,00	100,00	0,00

Vertretungskörper und allgemeine Verwaltung (Gruppe 0)

MVAG	Mittelverwendungs- und aufbringungsgruppen (1. und 2. Ebene)	VA 2024	VA 2023	RA 2022
341	Auszahlungen aus der Investitionstätigkeit	150.100,00	580.100,00	17.174,83
3411	Auszahlungen für den Erwerb von immateriellem Vermögen	0,00	0,00	0,00
3412	Auszahlungen für den Erwerb von Grundstücken und Grundstückseinrichtungen	0,00	0,00	0,00
3413	Auszahlungen für den Erwerb von Gebäuden und Bauten	150.000,00	580.000,00	4.515,50
3414	Auszahlungen für den Erwerb von technischen Anlagen, Fahrzeugen und Maschinen	0,00	0,00	2.572,88
3415	Auszahlungen für den Erwerb von Amts-, Betriebs- und Geschäftsausstattung	100,00	100,00	10.086,45
3416	Auszahlungen für den Erwerb von Kulturgütern	0,00	0,00	0,00
3417	Auszahlungen für den Erwerb von Beteiligungen	0,00	0,00	0,00
3418	Auszahlungen für den Erwerb von kofinanzierten Schutzbauten	0,00	0,00	0,00
342	Auszahlungen aus der Gewährung von Darlehen sowie gewährten Vorschüssen	0,00	0,00	0,00
3421	Auszahlungen von Darlehen an Träger des öffentlichen Rechts	0,00	0,00	0,00
3422	Auszahlungen von Darlehen an Beteiligungen	0,00	0,00	0,00
3423	Auszahlungen von Darlehen an Unternehmen und Haushalte	0,00	0,00	0,00
3425	Auszahlungen von Vorschüssen und Anzahlungen	0,00	0,00	0,00
343	Auszahlungen aus Kapitaltransfers	23.000,00	27.800,00	0,00
3431	Kapitaltransferzahlungen an Träger des öffentlichen Rechts	23.000,00	27.800,00	0,00
3432	Kapitaltransferzahlungen an Beteiligungen	0,00	0,00	0,00
3433	Kapitaltransferzahlungen an Unternehmen (Finanzunternehmen)	0,00	0,00	0,00
3434	Kapitaltransferzahlungen an Haushalte und Organisationen ohne Erwerbscharakter	0,00	0,00	0,00
3435	Kapitaltransferzahlungen an das Ausland	0,00	0,00	0,00
34	Summe Auszahlungen investive Gebarung	173.100,00	607.900,00	17.174,83
SA2	Saldo (2) Geldfluss aus der investiven Gebarung (33 – 34)	-173.100,00	-607.800,00	-17.174,83
SA3	Saldo (3) Nettofinanzierungssaldo (Saldo 1 + Saldo 2)	-1.418.200,00	-1.744.700,00	-872.493,23
351	Einzahlungen aus der Aufnahme von Finanzschulden	0,00	580.000,00	0,00
3511	Einzahlungen aus empfangenen Darlehen von öffentlichen Körperschaften und Rechtsträgern	0,00	0,00	0,00
3512	Einzahlungen aus empfangenen Darlehen von Beteiligungen	0,00	0,00	0,00
3513	Einzahlungen aus empfangenen Darlehen von Unternehmen und privaten Haushalten	0,00	0,00	0,00
3514	Einzahlungen aus Finanzschulden (Finanzunternehmen)	0,00	580.000,00	0,00
3515	Einzahlungen aus Aufnahmen von Leasingverbindlichkeiten	0,00	0,00	0,00
353	Einzahlungen infolge eines Kapitaltausches bei derivativen Finanzinstrumenten mit Grundgeschäft	0,00	0,00	0,00
3530	Einzahlungen infolge eines Kapitaltausches bei derivativen Finanzinstrumenten mit Grundgeschäft	0,00	0,00	0,00
355	Einzahlungen aus dem Abgang von Finanzinstrumenten	0,00	0,00	0,00

Vertretungskörper und allgemeine Verwaltung (Gruppe 0)

MVAG	Mittelverwendungs- und aufbringungsgruppen (1. und 2. Ebene)	VA 2024	VA 2023	RA 2022
3550	Einzahlungen aus dem Abgang von Finanzinstrumenten	0,00	0,00	0,00
35	Summe Einzahlungen aus der Finanzierungstätigkeit	0,00	580.000,00	0,00
361	Auszahlungen aus der Tilgung von Finanzschulden	8.200,00	8.200,00	8.193,22
3611	Auszahlungen aus empfangenen Darlehen von öffentlichen Körperschaften und Rechtsträgern	0,00	0,00	0,00
3612	Auszahlungen aus empfangenen Darlehen von Beteiligungen	0,00	0,00	0,00
3613	Auszahlungen aus empfangenen Darlehen von Unternehmen und privaten Haushalten	0,00	0,00	0,00
3614	Auszahlungen aus Finanzschulden	8.200,00	8.200,00	8.193,22
3615	Auszahlungen aus Rückzahlungen von Leasingverbindlichkeiten	0,00	0,00	0,00
363	Auszahlungen infolge eines Kapitaltausches bei derivativen Finanzinstrumenten mit Grundgeschäft	0,00	0,00	0,00
3630	Auszahlungen infolge eines Kapitaltausches bei derivativen Finanzinstrumenten mit Grundgeschäft	0,00	0,00	0,00
365	Auszahlungen für den Erwerb von Finanzinstrumenten	0,00	0,00	0,00
3650	Auszahlungen für den Erwerb von Finanzinstrumenten	0,00	0,00	0,00
36	Summe Auszahlungen aus der Finanzierungstätigkeit	8.200,00	8.200,00	8.193,22
SA4	Saldo (4) Geldfluss aus der Finanzierungstätigkeit (35 – 36)	-8.200,00	571.800,00	-8.193,22
SA5	Saldo (5) Geldfluss aus der voranschlagswirksamen Gebarung (Saldo 3 + Saldo 4)	-1.426.400,00	-1.172.900,00	-880.686,45

Öffentliche Ordnung und Sicherheit (Gruppe 1)

MVAG	Mittelverwendungs- und aufbringungsgruppen (1. und 2. Ebene)	VA 2024	VA 2023	RA 2022
311	Einzahlungen aus operativer Verwaltungstätigkeit	100,00	100,00	1.500,00
3111	Einzahlungen aus eigenen Abgaben	0,00	0,00	0,00
3112	Einzahlungen aus Ertragsanteilen	0,00	0,00	0,00
3113	Einzahlungen aus Gebühren	0,00	0,00	0,00
3114	Einzahlungen aus Leistungen	0,00	0,00	0,00
3115	Einzahlungen aus Besitz und wirtschaftlicher Tätigkeit	0,00	0,00	0,00
3116	Einzahlungen aus Veräußerung von geringwertigen Wirtschaftsgütern (GWG) und sonstige Einzahlungen	100,00	100,00	1.500,00
312	Einzahlungen aus Transfers	8.100,00	200,00	16.484,98
3121	Transferzahlungen von Trägern des öffentlichen Rechts	8.100,00	200,00	16.484,98
3122	Transferzahlungen von Beteiligungen	0,00	0,00	0,00
3123	Transferzahlungen von Unternehmen (inkl. Finanzunternehmen)	0,00	0,00	0,00
3124	Transferzahlungen von Haushalten und Organisationen ohne Erwerbscharakter	0,00	0,00	0,00
3125	Transferzahlungen vom Ausland	0,00	0,00	0,00
3126	Investitions- und Tilgungszuschüsse zwischen Unternehmungen und Betrieben der Gebietskörperschaft und der Gebietskörperschaft	0,00	0,00	0,00
313	Einzahlungen aus Finanzerträgen	0,00	0,00	0,00
3131	Einzahlungen aus Zinserträgen	0,00	0,00	0,00
3132	Einzahlungen aus Zinsen aus derivativen Finanzinstrumenten mit und ohne Grundgeschäft	0,00	0,00	0,00
3133	Einzahlungen aus Gewinnentnahmen von marktbestimmten Betrieben	0,00	0,00	0,00
3134	Sonstige Einzahlungen aus Finanzerträgen	0,00	0,00	0,00
3135	Einzahlungen aus Dividenden/Gewinnausschüttungen	0,00	0,00	0,00
31	Summe Einzahlungen operative Gebarung	8.200,00	300,00	17.984,98
321	Auszahlungen aus Personalaufwand	0,00	0,00	0,00
3211	Auszahlungen für Personalaufwand (Bezüge, Nebengebühren, und Mehrleistungsvergütungen)	0,00	0,00	0,00
3212	Auszahlungen für gesetzliche und freiwillige Sozialaufwendungen	0,00	0,00	0,00
3213	Auszahlungen aus sonstigem Personalaufwand	0,00	0,00	0,00
322	Auszahlungen aus Sachaufwand	87.000,00	95.900,00	47.600,17
3221	Auszahlungen für Gebrauchs- und Verbrauchsgüter, Handelswaren	28.500,00	35.200,00	14.460,69
3222	Auszahlungen für Verwaltungs- und Betriebsaufwand	14.900,00	18.200,00	11.887,98
3223	Auszahlungen für Leasing- und Mietaufwand	0,00	0,00	0,00
3224	Auszahlungen für Instandhaltung	22.500,00	19.900,00	10.732,74
3225	Sonstige Auszahlungen aus Sachaufwand	21.100,00	22.600,00	10.518,76
3226	Auszahlungen aus der Inanspruchnahme von Haftungen	0,00	0,00	0,00
323	Auszahlungen aus Transfers	2.000,00	2.000,00	195,90
3231	Transferzahlungen an Träger des öffentlichen Rechts	2.000,00	2.000,00	195,90

Öffentliche Ordnung und Sicherheit (Gruppe 1)

MVAG	Mittelverwendungs- und aufbringungsgruppen (1. und 2. Ebene)	VA 2024	VA 2023	RA 2022
3232	Transferzahlungen an Beteiligungen	0,00	0,00	0,00
3233	Transferzahlungen an Unternehmen (inkl. Finanzunternehmen)	0,00	0,00	0,00
3234	Transferzahlungen an Haushalte und Organisationen ohne Erwerbscharakter	0,00	0,00	0,00
3235	Transferzahlungen an das Ausland	0,00	0,00	0,00
3236	Investitions- und Tilgungszuschüsse zwischen Unternehmungen und Betrieben der Gebietskörperschaft und der Gebietskörperschaft	0,00	0,00	0,00
324	Auszahlungen aus Finanzaufwand	14.500,00	2.900,00	2.572,28
3241	Auszahlungen für Zinsen	14.500,00	2.900,00	2.572,28
3242	Auszahlungen für Zinsen aus derivativen Finanzinstrumenten mit und ohne Grundgeschäft	0,00	0,00	0,00
3243	Auszahlungen aus Gewinnentnahmen von marktbestimmten Betrieben	0,00	0,00	0,00
3244	Sonstige Auszahlungen aus Finanzaufwendungen	0,00	0,00	0,00
32	Summe Auszahlungen operative Gebarung	103.500,00	100.800,00	50.368,35
SA1	Saldo (1) Geldfluss aus der operativen Gebarung (31 – 32)	-95.300,00	-100.500,00	-32.383,37
331	Einzahlungen aus der Investitionstätigkeit	0,00	0,00	0,00
3311	Einzahlungen aus der Veräußerung von immateriellem Vermögen	0,00	0,00	0,00
3312	Einzahlungen aus der Veräußerung von Grundstücken und Grundstückeinrichtungen	0,00	0,00	0,00
3313	Einzahlungen aus der Veräußerung von Gebäuden und Bauten	0,00	0,00	0,00
3314	Einzahlungen aus der Veräußerung von technischen Anlagen, Fahrzeugen und Maschinen	0,00	0,00	0,00
3315	Einzahlungen aus der Veräußerung von Amts-, Betriebs- und Geschäftsausstattung	0,00	0,00	0,00
3316	Einzahlungen aus der Veräußerung von Kulturgütern	0,00	0,00	0,00
3317	Einzahlungen aus der Veräußerung von Beteiligungen	0,00	0,00	0,00
3318	Einzahlungen aus der Veräußerung von kofinanzierten Schutzbauten	0,00	0,00	0,00
332	Einzahlungen aus der Rückzahlung von Darlehen sowie gewährten Vorschüssen	0,00	0,00	0,00
3321	Einzahlungen aus Darlehen an Träger des öffentlichen Rechts	0,00	0,00	0,00
3322	Einzahlungen aus Darlehen an Beteiligungen	0,00	0,00	0,00
3323	Einzahlungen aus Darlehen an Unternehmen und Haushalte	0,00	0,00	0,00
3325	Einzahlungen aus Vorschüssen und Anzahlungen	0,00	0,00	0,00
333	Einzahlungen aus Kapitaltransfers	100,00	100,00	0,00
3331	Kapitaltransferzahlungen von Trägern des öffentlichen Rechts	100,00	100,00	0,00
3332	Kapitaltransferzahlungen von Beteiligungen	0,00	0,00	0,00
3333	Kapitaltransferzahlungen von Unternehmen	0,00	0,00	0,00
3334	Kapitaltransferzahlungen von Haushalten und Organisationen ohne Erwerbscharakter	0,00	0,00	0,00
3335	Kapitaltransferzahlungen vom Ausland	0,00	0,00	0,00
33	Summe Einzahlungen investive Gebarung	100,00	100,00	0,00

Öffentliche Ordnung und Sicherheit (Gruppe 1)

MVAG	Mittelverwendungs- und aufbringungsgruppen (1. und 2. Ebene)	VA 2024	VA 2023	RA 2022
341	Auszahlungen aus der Investitionstätigkeit	7.700,00	6.700,00	10.243,98
3411	Auszahlungen für den Erwerb von immateriellem Vermögen	0,00	0,00	0,00
3412	Auszahlungen für den Erwerb von Grundstücken und Grundstückseinrichtungen	100,00	100,00	7.433,58
3413	Auszahlungen für den Erwerb von Gebäuden und Bauten	100,00	100,00	0,00
3414	Auszahlungen für den Erwerb von technischen Anlagen, Fahrzeugen und Maschinen	0,00	0,00	0,00
3415	Auszahlungen für den Erwerb von Amts-, Betriebs- und Geschäftsausstattung	7.500,00	6.500,00	2.810,40
3416	Auszahlungen für den Erwerb von Kulturgütern	0,00	0,00	0,00
3417	Auszahlungen für den Erwerb von Beteiligungen	0,00	0,00	0,00
3418	Auszahlungen für den Erwerb von kofinanzierten Schutzbauten	0,00	0,00	0,00
342	Auszahlungen aus der Gewährung von Darlehen sowie gewährten Vorschüssen	0,00	0,00	0,00
3421	Auszahlungen von Darlehen an Träger des öffentlichen Rechts	0,00	0,00	0,00
3422	Auszahlungen von Darlehen an Beteiligungen	0,00	0,00	0,00
3423	Auszahlungen von Darlehen an Unternehmen und Haushalte	0,00	0,00	0,00
3425	Auszahlungen von Vorschüssen und Anzahlungen	0,00	0,00	0,00
343	Auszahlungen aus Kapitaltransfers	0,00	0,00	0,00
3431	Kapitaltransferzahlungen an Träger des öffentlichen Rechts	0,00	0,00	0,00
3432	Kapitaltransferzahlungen an Beteiligungen	0,00	0,00	0,00
3433	Kapitaltransferzahlungen an Unternehmen (Finanzunternehmen)	0,00	0,00	0,00
3434	Kapitaltransferzahlungen an Haushalte und Organisationen ohne Erwerbscharakter	0,00	0,00	0,00
3435	Kapitaltransferzahlungen an das Ausland	0,00	0,00	0,00
34	Summe Auszahlungen investive Gebarung	7.700,00	6.700,00	10.243,98
SA2	Saldo (2) Geldfluss aus der investiven Gebarung (33 – 34)	-7.600,00	-6.600,00	-10.243,98
SA3	Saldo (3) Nettofinanzierungssaldo (Saldo 1 + Saldo 2)	-102.900,00	-107.100,00	-42.627,35
351	Einzahlungen aus der Aufnahme von Finanzschulden	0,00	0,00	0,00
3511	Einzahlungen aus empfangenen Darlehen von öffentlichen Körperschaften und Rechtsträgern	0,00	0,00	0,00
3512	Einzahlungen aus empfangenen Darlehen von Beteiligungen	0,00	0,00	0,00
3513	Einzahlungen aus empfangenen Darlehen von Unternehmen und privaten Haushalten	0,00	0,00	0,00
3514	Einzahlungen aus Finanzschulden (Finanzunternehmen)	0,00	0,00	0,00
3515	Einzahlungen aus Aufnahmen von Leasingverbindlichkeiten	0,00	0,00	0,00
353	Einzahlungen infolge eines Kapitaltausches bei derivativen Finanzinstrumenten mit Grundgeschäft	0,00	0,00	0,00
3530	Einzahlungen infolge eines Kapitaltausches bei derivativen Finanzinstrumenten mit Grundgeschäft	0,00	0,00	0,00
355	Einzahlungen aus dem Abgang von Finanzinstrumenten	0,00	0,00	0,00

Öffentliche Ordnung und Sicherheit (Gruppe 1)

MVAG	Mittelverwendungs- und aufbringungsgruppen (1. und 2. Ebene)	VA 2024	VA 2023	RA 2022
3550	Einzahlungen aus dem Abgang von Finanzinstrumenten	0,00	0,00	0,00
35	Summe Einzahlungen aus der Finanzierungstätigkeit	0,00	0,00	0,00
361	Auszahlungen aus der Tilgung von Finanzschulden	13.000,00	13.000,00	13.029,16
3611	Auszahlungen aus empfangenen Darlehen von öffentlichen Körperschaften und Rechtsträgern	0,00	0,00	0,00
3612	Auszahlungen aus empfangenen Darlehen von Beteiligungen	0,00	0,00	0,00
3613	Auszahlungen aus empfangenen Darlehen von Unternehmen und privaten Haushalten	0,00	0,00	0,00
3614	Auszahlungen aus Finanzschulden	13.000,00	13.000,00	13.029,16
3615	Auszahlungen aus Rückzahlungen von Leasingverbindlichkeiten	0,00	0,00	0,00
363	Auszahlungen infolge eines Kapitaltausches bei derivativen Finanzinstrumenten mit Grundgeschäft	0,00	0,00	0,00
3630	Auszahlungen infolge eines Kapitaltausches bei derivativen Finanzinstrumenten mit Grundgeschäft	0,00	0,00	0,00
365	Auszahlungen für den Erwerb von Finanzinstrumenten	0,00	0,00	0,00
3650	Auszahlungen für den Erwerb von Finanzinstrumenten	0,00	0,00	0,00
36	Summe Auszahlungen aus der Finanzierungstätigkeit	13.000,00	13.000,00	13.029,16
SA4	Saldo (4) Geldfluss aus der Finanzierungstätigkeit (35 – 36)	-13.000,00	-13.000,00	-13.029,16
SA5	Saldo (5) Geldfluss aus der voranschlagswirksamen Gebarung (Saldo 3 + Saldo 4)	-115.900,00	-120.100,00	-55.656,51

Unterricht, Erziehung, Sport und Wissenschaft (Gruppe 2)

MVAG	Mittelverwendungs- und aufbringungsgruppen (1. und 2. Ebene)	VA 2024	VA 2023	RA 2022
311	Einzahlungen aus operativer Verwaltungstätigkeit	104.400,00	108.000,00	105.355,77
3111	Einzahlungen aus eigenen Abgaben	0,00	0,00	0,00
3112	Einzahlungen aus Ertragsanteilen	0,00	0,00	0,00
3113	Einzahlungen aus Gebühren	0,00	0,00	0,00
3114	Einzahlungen aus Leistungen	99.200,00	102.700,00	99.677,77
3115	Einzahlungen aus Besitz und wirtschaftlicher Tätigkeit	5.000,00	5.000,00	5.000,00
3116	Einzahlungen aus Veräußerung von geringwertigen Wirtschaftsgütern (GWG) und sonstige Einzahlungen	200,00	300,00	678,00
312	Einzahlungen aus Transfers	756.600,00	835.500,00	767.929,89
3121	Transferzahlungen von Trägern des öffentlichen Rechts	756.600,00	835.500,00	767.929,89
3122	Transferzahlungen von Beteiligungen	0,00	0,00	0,00
3123	Transferzahlungen von Unternehmen (inkl. Finanzunternehmen)	0,00	0,00	0,00
3124	Transferzahlungen von Haushalten und Organisationen ohne Erwerbscharakter	0,00	0,00	0,00
3125	Transferzahlungen vom Ausland	0,00	0,00	0,00
3126	Investitions- und Tilgungszuschüsse zwischen Unternehmungen und Betrieben der Gebietskörperschaft und der Gebietskörperschaft	0,00	0,00	0,00
313	Einzahlungen aus Finanzerträgen	0,00	0,00	0,00
3131	Einzahlungen aus Zinserträgen	0,00	0,00	0,00
3132	Einzahlungen aus Zinsen aus derivativen Finanzinstrumenten mit und ohne Grundgeschäft	0,00	0,00	0,00
3133	Einzahlungen aus Gewinnentnahmen von marktbestimmten Betrieben	0,00	0,00	0,00
3134	Sonstige Einzahlungen aus Finanzerträgen	0,00	0,00	0,00
3135	Einzahlungen aus Dividenden/Gewinnausschüttungen	0,00	0,00	0,00
31	Summe Einzahlungen operative Gebarung	861.000,00	943.500,00	873.285,66
321	Auszahlungen aus Personalaufwand	1.127.900,00	1.176.100,00	1.110.826,35
3211	Auszahlungen für Personalaufwand (Bezüge, Nebengebühren, und Mehrleistungsvergütungen)	896.300,00	927.400,00	882.192,68
3212	Auszahlungen für gesetzliche und freiwillige Sozialaufwendungen	231.600,00	248.700,00	228.633,67
3213	Auszahlungen aus sonstigem Personalaufwand	0,00	0,00	0,00
322	Auszahlungen aus Sachaufwand	606.500,00	489.600,00	372.088,07
3221	Auszahlungen für Gebrauchs- und Verbrauchsgüter, Handelswaren	74.800,00	87.000,00	62.923,29
3222	Auszahlungen für Verwaltungs- und Betriebsaufwand	54.200,00	59.200,00	35.537,17
3223	Auszahlungen für Leasing- und Mietaufwand	0,00	0,00	0,00
3224	Auszahlungen für Instandhaltung	40.800,00	38.200,00	17.267,63
3225	Sonstige Auszahlungen aus Sachaufwand	436.700,00	305.200,00	256.359,98
3226	Auszahlungen aus der Inanspruchnahme von Haftungen	0,00	0,00	0,00
323	Auszahlungen aus Transfers	21.400,00	27.700,00	19.012,42
3231	Transferzahlungen an Träger des öffentlichen Rechts	300,00	300,00	0,00

Unterricht, Erziehung, Sport und Wissenschaft (Gruppe 2)

MVAG	Mittelverwendungs- und aufbringungsgruppen (1. und 2. Ebene)	VA 2024	VA 2023	RA 2022
3232	Transferzahlungen an Beteiligungen	0,00	0,00	0,00
3233	Transferzahlungen an Unternehmen (inkl. Finanzunternehmen)	0,00	0,00	0,00
3234	Transferzahlungen an Haushalte und Organisationen ohne Erwerbscharakter	21.100,00	27.400,00	19.012,42
3235	Transferzahlungen an das Ausland	0,00	0,00	0,00
3236	Investitions- und Tilgungszuschüsse zwischen Unternehmungen und Betrieben der Gebietskörperschaft und der Gebietskörperschaft	0,00	0,00	0,00
324	Auszahlungen aus Finanzaufwand	40.700,00	36.800,00	38.595,24
3241	Auszahlungen für Zinsen	40.700,00	36.800,00	38.595,24
3242	Auszahlungen für Zinsen aus derivativen Finanzinstrumenten mit und ohne Grundgeschäft	0,00	0,00	0,00
3243	Auszahlungen aus Gewinnentnahmen von marktbestimmten Betrieben	0,00	0,00	0,00
3244	Sonstige Auszahlungen aus Finanzaufwendungen	0,00	0,00	0,00
32	Summe Auszahlungen operative Gebarung	1.796.500,00	1.730.200,00	1.540.522,08
SA1	Saldo (1) Geldfluss aus der operativen Gebarung (31 – 32)	-935.500,00	-786.700,00	-667.236,42
331	Einzahlungen aus der Investitionstätigkeit	0,00	0,00	0,00
3311	Einzahlungen aus der Veräußerung von immateriellem Vermögen	0,00	0,00	0,00
3312	Einzahlungen aus der Veräußerung von Grundstücken und Grundstückeinrichtungen	0,00	0,00	0,00
3313	Einzahlungen aus der Veräußerung von Gebäuden und Bauten	0,00	0,00	0,00
3314	Einzahlungen aus der Veräußerung von technischen Anlagen, Fahrzeugen und Maschinen	0,00	0,00	0,00
3315	Einzahlungen aus der Veräußerung von Amts-, Betriebs- und Geschäftsausstattung	0,00	0,00	0,00
3316	Einzahlungen aus der Veräußerung von Kulturgütern	0,00	0,00	0,00
3317	Einzahlungen aus der Veräußerung von Beteiligungen	0,00	0,00	0,00
3318	Einzahlungen aus der Veräußerung von kofinanzierten Schutzbauten	0,00	0,00	0,00
332	Einzahlungen aus der Rückzahlung von Darlehen sowie gewährten Vorschüssen	0,00	0,00	0,00
3321	Einzahlungen aus Darlehen an Träger des öffentlichen Rechts	0,00	0,00	0,00
3322	Einzahlungen aus Darlehen an Beteiligungen	0,00	0,00	0,00
3323	Einzahlungen aus Darlehen an Unternehmen und Haushalte	0,00	0,00	0,00
3325	Einzahlungen aus Vorschüssen und Anzahlungen	0,00	0,00	0,00
333	Einzahlungen aus Kapitaltransfers	0,00	0,00	2.201,83
3331	Kapitaltransferzahlungen von Trägern des öffentlichen Rechts	0,00	0,00	2.201,83
3332	Kapitaltransferzahlungen von Beteiligungen	0,00	0,00	0,00
3333	Kapitaltransferzahlungen von Unternehmen	0,00	0,00	0,00
3334	Kapitaltransferzahlungen von Haushalten und Organisationen ohne Erwerbscharakter	0,00	0,00	0,00
3335	Kapitaltransferzahlungen vom Ausland	0,00	0,00	0,00
33	Summe Einzahlungen investive Gebarung	0,00	0,00	2.201,83

Unterricht, Erziehung, Sport und Wissenschaft (Gruppe 2)

MVAG	Mittelverwendungs- und aufbringungsgruppen (1. und 2. Ebene)	VA 2024	VA 2023	RA 2022
341	Auszahlungen aus der Investitionstätigkeit	10.800,00	45.200,00	12.882,87
3411	Auszahlungen für den Erwerb von immateriellem Vermögen	0,00	0,00	0,00
3412	Auszahlungen für den Erwerb von Grundstücken und Grundstückseinrichtungen	100,00	100,00	0,00
3413	Auszahlungen für den Erwerb von Gebäuden und Bauten	0,00	0,00	0,00
3414	Auszahlungen für den Erwerb von technischen Anlagen, Fahrzeugen und Maschinen	0,00	0,00	0,00
3415	Auszahlungen für den Erwerb von Amts-, Betriebs- und Geschäftsausstattung	10.700,00	45.100,00	12.882,87
3416	Auszahlungen für den Erwerb von Kulturgütern	0,00	0,00	0,00
3417	Auszahlungen für den Erwerb von Beteiligungen	0,00	0,00	0,00
3418	Auszahlungen für den Erwerb von kofinanzierten Schutzbauten	0,00	0,00	0,00
342	Auszahlungen aus der Gewährung von Darlehen sowie gewährten Vorschüssen	0,00	0,00	0,00
3421	Auszahlungen von Darlehen an Träger des öffentlichen Rechts	0,00	0,00	0,00
3422	Auszahlungen von Darlehen an Beteiligungen	0,00	0,00	0,00
3423	Auszahlungen von Darlehen an Unternehmen und Haushalte	0,00	0,00	0,00
3425	Auszahlungen von Vorschüssen und Anzahlungen	0,00	0,00	0,00
343	Auszahlungen aus Kapitaltransfers	100.100,00	93.100,00	87.170,86
3431	Kapitaltransferzahlungen an Träger des öffentlichen Rechts	100.100,00	93.100,00	87.170,86
3432	Kapitaltransferzahlungen an Beteiligungen	0,00	0,00	0,00
3433	Kapitaltransferzahlungen an Unternehmen (Finanzunternehmen)	0,00	0,00	0,00
3434	Kapitaltransferzahlungen an Haushalte und Organisationen ohne Erwerbscharakter	0,00	0,00	0,00
3435	Kapitaltransferzahlungen an das Ausland	0,00	0,00	0,00
34	Summe Auszahlungen investive Gebarung	110.900,00	138.300,00	100.053,73
SA2	Saldo (2) Geldfluss aus der investiven Gebarung (33 – 34)	-110.900,00	-138.300,00	-97.851,90
SA3	Saldo (3) Nettofinanzierungssaldo (Saldo 1 + Saldo 2)	-1.046.400,00	-925.000,00	-765.088,32
351	Einzahlungen aus der Aufnahme von Finanzschulden	0,00	0,00	0,00
3511	Einzahlungen aus empfangenen Darlehen von öffentlichen Körperschaften und Rechtsträgern	0,00	0,00	0,00
3512	Einzahlungen aus empfangenen Darlehen von Beteiligungen	0,00	0,00	0,00
3513	Einzahlungen aus empfangenen Darlehen von Unternehmen und privaten Haushalten	0,00	0,00	0,00
3514	Einzahlungen aus Finanzschulden (Finanzunternehmen)	0,00	0,00	0,00
3515	Einzahlungen aus Aufnahmen von Leasingverbindlichkeiten	0,00	0,00	0,00
353	Einzahlungen infolge eines Kapitaltausches bei derivativen Finanzinstrumenten mit Grundgeschäft	0,00	0,00	0,00
3530	Einzahlungen infolge eines Kapitaltausches bei derivativen Finanzinstrumenten mit Grundgeschäft	0,00	0,00	0,00
355	Einzahlungen aus dem Abgang von Finanzinstrumenten	0,00	0,00	0,00

Unterricht, Erziehung, Sport und Wissenschaft (Gruppe 2)

MVAG	Mittelverwendungs- und aufbringungsgruppen (1. und 2. Ebene)	VA 2024	VA 2023	RA 2022
3550	Einzahlungen aus dem Abgang von Finanzinstrumenten	0,00	0,00	0,00
35	Summe Einzahlungen aus der Finanzierungstätigkeit	0,00	0,00	0,00
361	Auszahlungen aus der Tilgung von Finanzschulden	139.000,00	139.100,00	139.001,34
3611	Auszahlungen aus empfangenen Darlehen von öffentlichen Körperschaften und Rechtsträgern	0,00	0,00	0,00
3612	Auszahlungen aus empfangenen Darlehen von Beteiligungen	0,00	0,00	0,00
3613	Auszahlungen aus empfangenen Darlehen von Unternehmen und privaten Haushalten	0,00	0,00	0,00
3614	Auszahlungen aus Finanzschulden	139.000,00	139.100,00	139.001,34
3615	Auszahlungen aus Rückzahlungen von Leasingverbindlichkeiten	0,00	0,00	0,00
363	Auszahlungen infolge eines Kapitaltausches bei derivativen Finanzinstrumenten mit Grundgeschäft	0,00	0,00	0,00
3630	Auszahlungen infolge eines Kapitaltausches bei derivativen Finanzinstrumenten mit Grundgeschäft	0,00	0,00	0,00
365	Auszahlungen für den Erwerb von Finanzinstrumenten	0,00	0,00	0,00
3650	Auszahlungen für den Erwerb von Finanzinstrumenten	0,00	0,00	0,00
36	Summe Auszahlungen aus der Finanzierungstätigkeit	139.000,00	139.100,00	139.001,34
SA4	Saldo (4) Geldfluss aus der Finanzierungstätigkeit (35 – 36)	-139.000,00	-139.100,00	-139.001,34
SA5	Saldo (5) Geldfluss aus der voranschlagswirksamen Gebarung (Saldo 3 + Saldo 4)	-1.185.400,00	-1.064.100,00	-904.089,66

Kunst, Kultur und Kultus (Gruppe 3)

MVAG	Mittelverwendungs- und aufbringungsgruppen (1. und 2. Ebene)	VA 2024	VA 2023	RA 2022
311	Einzahlungen aus operativer Verwaltungstätigkeit	54.500,00	68.100,00	77.986,42
3111	Einzahlungen aus eigenen Abgaben	0,00	0,00	0,00
3112	Einzahlungen aus Ertragsanteilen	0,00	0,00	0,00
3113	Einzahlungen aus Gebühren	0,00	0,00	0,00
3114	Einzahlungen aus Leistungen	0,00	0,00	0,00
3115	Einzahlungen aus Besitz und wirtschaftlicher Tätigkeit	5.400,00	4.500,00	7.333,33
3116	Einzahlungen aus Veräußerung von geringwertigen Wirtschaftsgütern (GWG) und sonstige Einzahlungen	49.100,00	63.600,00	70.653,09
312	Einzahlungen aus Transfers	69.100,00	26.400,00	19.760,00
3121	Transferzahlungen von Trägern des öffentlichen Rechts	27.800,00	26.400,00	19.760,00
3122	Transferzahlungen von Beteiligungen	0,00	0,00	0,00
3123	Transferzahlungen von Unternehmen (inkl. Finanzunternehmen)	0,00	0,00	0,00
3124	Transferzahlungen von Haushalten und Organisationen ohne Erwerbscharakter	0,00	0,00	0,00
3125	Transferzahlungen vom Ausland	41.300,00	0,00	0,00
3126	Investitions- und Tilgungszuschüsse zwischen Unternehmungen und Betrieben der Gebietskörperschaft und der Gebietskörperschaft	0,00	0,00	0,00
313	Einzahlungen aus Finanzerträgen	0,00	0,00	0,00
3131	Einzahlungen aus Zinserträgen	0,00	0,00	0,00
3132	Einzahlungen aus Zinsen aus derivativen Finanzinstrumenten mit und ohne Grundgeschäft	0,00	0,00	0,00
3133	Einzahlungen aus Gewinnentnahmen von marktbestimmten Betrieben	0,00	0,00	0,00
3134	Sonstige Einzahlungen aus Finanzerträgen	0,00	0,00	0,00
3135	Einzahlungen aus Dividenden/Gewinnausschüttungen	0,00	0,00	0,00
31	Summe Einzahlungen operative Gebarung	123.600,00	94.500,00	97.746,42
321	Auszahlungen aus Personalaufwand	0,00	0,00	0,00
3211	Auszahlungen für Personalaufwand (Bezüge, Nebengebühren, und Mehrleistungsvergütungen)	0,00	0,00	0,00
3212	Auszahlungen für gesetzliche und freiwillige Sozialaufwendungen	0,00	0,00	0,00
3213	Auszahlungen aus sonstigem Personalaufwand	0,00	0,00	0,00
322	Auszahlungen aus Sachaufwand	252.800,00	344.000,00	236.040,12
3221	Auszahlungen für Gebrauchs- und Verbrauchsgüter, Handelswaren	1.800,00	2.600,00	141,69
3222	Auszahlungen für Verwaltungs- und Betriebsaufwand	1.700,00	900,00	2.551,42
3223	Auszahlungen für Leasing- und Mietaufwand	0,00	0,00	0,00
3224	Auszahlungen für Instandhaltung	6.500,00	4.500,00	0,00
3225	Sonstige Auszahlungen aus Sachaufwand	242.800,00	336.000,00	233.347,01
3226	Auszahlungen aus der Inanspruchnahme von Haftungen	0,00	0,00	0,00
323	Auszahlungen aus Transfers	16.000,00	6.000,00	4.455,72
3231	Transferzahlungen an Träger des öffentlichen Rechts	0,00	0,00	0,00

Kunst, Kultur und Kultus (Gruppe 3)

MVAG	Mittelverwendungs- und aufbringungsgruppen (1. und 2. Ebene)	VA 2024	VA 2023	RA 2022
3232	Transferzahlungen an Beteiligungen	0,00	0,00	0,00
3233	Transferzahlungen an Unternehmen (inkl. Finanzunternehmen)	0,00	0,00	0,00
3234	Transferzahlungen an Haushalte und Organisationen ohne Erwerbscharakter	16.000,00	6.000,00	4.455,72
3235	Transferzahlungen an das Ausland	0,00	0,00	0,00
3236	Investitions- und Tilgungszuschüsse zwischen Unternehmungen und Betrieben der Gebietskörperschaft und der Gebietskörperschaft	0,00	0,00	0,00
324	Auszahlungen aus Finanzaufwand	1.500,00	1.500,00	1.578,80
3241	Auszahlungen für Zinsen	1.500,00	1.500,00	1.578,80
3242	Auszahlungen für Zinsen aus derivativen Finanzinstrumenten mit und ohne Grundgeschäft	0,00	0,00	0,00
3243	Auszahlungen aus Gewinnentnahmen von marktbestimmten Betrieben	0,00	0,00	0,00
3244	Sonstige Auszahlungen aus Finanzaufwendungen	0,00	0,00	0,00
32	Summe Auszahlungen operative Gebarung	270.300,00	351.500,00	242.074,64
SA1	Saldo (1) Geldfluss aus der operativen Gebarung (31 – 32)	-146.700,00	-257.000,00	-144.328,22
331	Einzahlungen aus der Investitionstätigkeit	0,00	0,00	0,00
3311	Einzahlungen aus der Veräußerung von immateriellem Vermögen	0,00	0,00	0,00
3312	Einzahlungen aus der Veräußerung von Grundstücken und Grundstückeinrichtungen	0,00	0,00	0,00
3313	Einzahlungen aus der Veräußerung von Gebäuden und Bauten	0,00	0,00	0,00
3314	Einzahlungen aus der Veräußerung von technischen Anlagen, Fahrzeugen und Maschinen	0,00	0,00	0,00
3315	Einzahlungen aus der Veräußerung von Amts-, Betriebs- und Geschäftsausstattung	0,00	0,00	0,00
3316	Einzahlungen aus der Veräußerung von Kulturgütern	0,00	0,00	0,00
3317	Einzahlungen aus der Veräußerung von Beteiligungen	0,00	0,00	0,00
3318	Einzahlungen aus der Veräußerung von kofinanzierten Schutzbauten	0,00	0,00	0,00
332	Einzahlungen aus der Rückzahlung von Darlehen sowie gewährten Vorschüssen	0,00	0,00	0,00
3321	Einzahlungen aus Darlehen an Träger des öffentlichen Rechts	0,00	0,00	0,00
3322	Einzahlungen aus Darlehen an Beteiligungen	0,00	0,00	0,00
3323	Einzahlungen aus Darlehen an Unternehmen und Haushalte	0,00	0,00	0,00
3325	Einzahlungen aus Vorschüssen und Anzahlungen	0,00	0,00	0,00
333	Einzahlungen aus Kapitaltransfers	0,00	102.000,00	0,00
3331	Kapitaltransferzahlungen von Trägern des öffentlichen Rechts	0,00	102.000,00	0,00
3332	Kapitaltransferzahlungen von Beteiligungen	0,00	0,00	0,00
3333	Kapitaltransferzahlungen von Unternehmen	0,00	0,00	0,00
3334	Kapitaltransferzahlungen von Haushalten und Organisationen ohne Erwerbscharakter	0,00	0,00	0,00
3335	Kapitaltransferzahlungen vom Ausland	0,00	0,00	0,00
33	Summe Einzahlungen investive Gebarung	0,00	102.000,00	0,00

Kunst, Kultur und Kultus (Gruppe 3)

MVAG	Mittelverwendungs- und aufbringungsgruppen (1. und 2. Ebene)	VA 2024	VA 2023	RA 2022
341	Auszahlungen aus der Investitionstätigkeit	100,00	100,00	0,00
3411	Auszahlungen für den Erwerb von immateriellem Vermögen	0,00	0,00	0,00
3412	Auszahlungen für den Erwerb von Grundstücken und Grundstückseinrichtungen	0,00	0,00	0,00
3413	Auszahlungen für den Erwerb von Gebäuden und Bauten	0,00	0,00	0,00
3414	Auszahlungen für den Erwerb von technischen Anlagen, Fahrzeugen und Maschinen	0,00	0,00	0,00
3415	Auszahlungen für den Erwerb von Amts-, Betriebs- und Geschäftsausstattung	100,00	100,00	0,00
3416	Auszahlungen für den Erwerb von Kulturgütern	0,00	0,00	0,00
3417	Auszahlungen für den Erwerb von Beteiligungen	0,00	0,00	0,00
3418	Auszahlungen für den Erwerb von kofinanzierten Schutzbauten	0,00	0,00	0,00
342	Auszahlungen aus der Gewährung von Darlehen sowie gewährten Vorschüssen	0,00	0,00	0,00
3421	Auszahlungen von Darlehen an Träger des öffentlichen Rechts	0,00	0,00	0,00
3422	Auszahlungen von Darlehen an Beteiligungen	0,00	0,00	0,00
3423	Auszahlungen von Darlehen an Unternehmen und Haushalte	0,00	0,00	0,00
3425	Auszahlungen von Vorschüssen und Anzahlungen	0,00	0,00	0,00
343	Auszahlungen aus Kapitaltransfers	0,00	0,00	0,00
3431	Kapitaltransferzahlungen an Träger des öffentlichen Rechts	0,00	0,00	0,00
3432	Kapitaltransferzahlungen an Beteiligungen	0,00	0,00	0,00
3433	Kapitaltransferzahlungen an Unternehmen (Finanzunternehmen)	0,00	0,00	0,00
3434	Kapitaltransferzahlungen an Haushalte und Organisationen ohne Erwerbscharakter	0,00	0,00	0,00
3435	Kapitaltransferzahlungen an das Ausland	0,00	0,00	0,00
34	Summe Auszahlungen investive Gebarung	100,00	100,00	0,00
SA2	Saldo (2) Geldfluss aus der investiven Gebarung (33 – 34)	-100,00	101.900,00	0,00
SA3	Saldo (3) Nettofinanzierungssaldo (Saldo 1 + Saldo 2)	-146.800,00	-155.100,00	-144.328,22
351	Einzahlungen aus der Aufnahme von Finanzschulden	0,00	0,00	0,00
3511	Einzahlungen aus empfangenen Darlehen von öffentlichen Körperschaften und Rechtsträgern	0,00	0,00	0,00
3512	Einzahlungen aus empfangenen Darlehen von Beteiligungen	0,00	0,00	0,00
3513	Einzahlungen aus empfangenen Darlehen von Unternehmen und privaten Haushalten	0,00	0,00	0,00
3514	Einzahlungen aus Finanzschulden (Finanzunternehmen)	0,00	0,00	0,00
3515	Einzahlungen aus Aufnahmen von Leasingverbindlichkeiten	0,00	0,00	0,00
353	Einzahlungen infolge eines Kapitaltausches bei derivativen Finanzinstrumenten mit Grundgeschäft	0,00	0,00	0,00
3530	Einzahlungen infolge eines Kapitaltausches bei derivativen Finanzinstrumenten mit Grundgeschäft	0,00	0,00	0,00
355	Einzahlungen aus dem Abgang von Finanzinstrumenten	0,00	0,00	0,00

Kunst, Kultur und Kultus (Gruppe 3)

MVAG	Mittelverwendungs- und aufbringungsgruppen (1. und 2. Ebene)	VA 2024	VA 2023	RA 2022
3550	Einzahlungen aus dem Abgang von Finanzinstrumenten	0,00	0,00	0,00
35	Summe Einzahlungen aus der Finanzierungstätigkeit	0,00	0,00	0,00
361	Auszahlungen aus der Tilgung von Finanzschulden	2.900,00	2.900,00	2.885,30
3611	Auszahlungen aus empfangenen Darlehen von öffentlichen Körperschaften und Rechtsträgern	0,00	0,00	0,00
3612	Auszahlungen aus empfangenen Darlehen von Beteiligungen	0,00	0,00	0,00
3613	Auszahlungen aus empfangenen Darlehen von Unternehmen und privaten Haushalten	0,00	0,00	0,00
3614	Auszahlungen aus Finanzschulden	2.900,00	2.900,00	2.885,30
3615	Auszahlungen aus Rückzahlungen von Leasingverbindlichkeiten	0,00	0,00	0,00
363	Auszahlungen infolge eines Kapitaltausches bei derivativen Finanzinstrumenten mit Grundgeschäft	0,00	0,00	0,00
3630	Auszahlungen infolge eines Kapitaltausches bei derivativen Finanzinstrumenten mit Grundgeschäft	0,00	0,00	0,00
365	Auszahlungen für den Erwerb von Finanzinstrumenten	0,00	0,00	0,00
3650	Auszahlungen für den Erwerb von Finanzinstrumenten	0,00	0,00	0,00
36	Summe Auszahlungen aus der Finanzierungstätigkeit	2.900,00	2.900,00	2.885,30
SA4	Saldo (4) Geldfluss aus der Finanzierungstätigkeit (35 – 36)	-2.900,00	-2.900,00	-2.885,30
SA5	Saldo (5) Geldfluss aus der voranschlagswirksamen Gebarung (Saldo 3 + Saldo 4)	-149.700,00	-158.000,00	-147.213,52

Soziale Wohlfahrt und Wohnbauförderung (Gruppe 4)

MVAG	Mittelverwendungs- und aufbringungsgruppen (1. und 2. Ebene)	VA 2024	VA 2023	RA 2022
311	Einzahlungen aus operativer Verwaltungstätigkeit	100,00	200,00	49,00
3111	Einzahlungen aus eigenen Abgaben	0,00	0,00	0,00
3112	Einzahlungen aus Ertragsanteilen	0,00	0,00	0,00
3113	Einzahlungen aus Gebühren	0,00	0,00	0,00
3114	Einzahlungen aus Leistungen	0,00	0,00	0,00
3115	Einzahlungen aus Besitz und wirtschaftlicher Tätigkeit	0,00	0,00	0,00
3116	Einzahlungen aus Veräußerung von geringwertigen Wirtschaftsgütern (GWG) und sonstige Einzahlungen	100,00	200,00	49,00
312	Einzahlungen aus Transfers	100,00	100,00	196,32
3121	Transferzahlungen von Trägern des öffentlichen Rechts	100,00	100,00	196,32
3122	Transferzahlungen von Beteiligungen	0,00	0,00	0,00
3123	Transferzahlungen von Unternehmen (inkl. Finanzunternehmen)	0,00	0,00	0,00
3124	Transferzahlungen von Haushalten und Organisationen ohne Erwerbscharakter	0,00	0,00	0,00
3125	Transferzahlungen vom Ausland	0,00	0,00	0,00
3126	Investitions- und Tilgungszuschüsse zwischen Unternehmungen und Betrieben der Gebietskörperschaft und der Gebietskörperschaft	0,00	0,00	0,00
313	Einzahlungen aus Finanzerträgen	0,00	0,00	0,00
3131	Einzahlungen aus Zinserträgen	0,00	0,00	0,00
3132	Einzahlungen aus Zinsen aus derivativen Finanzinstrumenten mit und ohne Grundgeschäft	0,00	0,00	0,00
3133	Einzahlungen aus Gewinnentnahmen von marktbestimmten Betrieben	0,00	0,00	0,00
3134	Sonstige Einzahlungen aus Finanzerträgen	0,00	0,00	0,00
3135	Einzahlungen aus Dividenden/Gewinnausschüttungen	0,00	0,00	0,00
31	Summe Einzahlungen operative Gebarung	200,00	300,00	245,32
321	Auszahlungen aus Personalaufwand	0,00	0,00	0,00
3211	Auszahlungen für Personalaufwand (Bezüge, Nebengebühren, und Mehrleistungsvergütungen)	0,00	0,00	0,00
3212	Auszahlungen für gesetzliche und freiwillige Sozialaufwendungen	0,00	0,00	0,00
3213	Auszahlungen aus sonstigem Personalaufwand	0,00	0,00	0,00
322	Auszahlungen aus Sachaufwand	22.400,00	26.400,00	18.129,95
3221	Auszahlungen für Gebrauchs- und Verbrauchsgüter, Handelswaren	800,00	600,00	576,00
3222	Auszahlungen für Verwaltungs- und Betriebsaufwand	0,00	0,00	0,00
3223	Auszahlungen für Leasing- und Mietaufwand	0,00	0,00	0,00
3224	Auszahlungen für Instandhaltung	0,00	0,00	0,00
3225	Sonstige Auszahlungen aus Sachaufwand	21.600,00	25.800,00	17.553,95
3226	Auszahlungen aus der Inanspruchnahme von Haftungen	0,00	0,00	0,00
323	Auszahlungen aus Transfers	710.500,00	648.600,00	611.488,25
3231	Transferzahlungen an Träger des öffentlichen Rechts	704.900,00	642.000,00	605.603,60

Soziale Wohlfahrt und Wohnbauförderung (Gruppe 4)

MVAG	Mittelverwendungs- und aufbringungsgruppen (1. und 2. Ebene)	VA 2024	VA 2023	RA 2022
3232	Transferzahlungen an Beteiligungen	0,00	0,00	0,00
3233	Transferzahlungen an Unternehmen (inkl. Finanzunternehmen)	0,00	0,00	0,00
3234	Transferzahlungen an Haushalte und Organisationen ohne Erwerbscharakter	5.600,00	6.600,00	5.884,65
3235	Transferzahlungen an das Ausland	0,00	0,00	0,00
3236	Investitions- und Tilgungszuschüsse zwischen Unternehmungen und Betrieben der Gebietskörperschaft und der Gebietskörperschaft	0,00	0,00	0,00
324	Auszahlungen aus Finanzaufwand	0,00	0,00	0,00
3241	Auszahlungen für Zinsen	0,00	0,00	0,00
3242	Auszahlungen für Zinsen aus derivativen Finanzinstrumenten mit und ohne Grundgeschäft	0,00	0,00	0,00
3243	Auszahlungen aus Gewinnentnahmen von marktbestimmten Betrieben	0,00	0,00	0,00
3244	Sonstige Auszahlungen aus Finanzaufwendungen	0,00	0,00	0,00
32	Summe Auszahlungen operative Gebarung	732.900,00	675.000,00	629.618,20
SA1	Saldo (1) Geldfluss aus der operativen Gebarung (31 – 32)	-732.700,00	-674.700,00	-629.372,88
331	Einzahlungen aus der Investitionstätigkeit	0,00	0,00	0,00
3311	Einzahlungen aus der Veräußerung von immateriellem Vermögen	0,00	0,00	0,00
3312	Einzahlungen aus der Veräußerung von Grundstücken und Grundstückeinrichtungen	0,00	0,00	0,00
3313	Einzahlungen aus der Veräußerung von Gebäuden und Bauten	0,00	0,00	0,00
3314	Einzahlungen aus der Veräußerung von technischen Anlagen, Fahrzeugen und Maschinen	0,00	0,00	0,00
3315	Einzahlungen aus der Veräußerung von Amts-, Betriebs- und Geschäftsausstattung	0,00	0,00	0,00
3316	Einzahlungen aus der Veräußerung von Kulturgütern	0,00	0,00	0,00
3317	Einzahlungen aus der Veräußerung von Beteiligungen	0,00	0,00	0,00
3318	Einzahlungen aus der Veräußerung von kofinanzierten Schutzbauten	0,00	0,00	0,00
332	Einzahlungen aus der Rückzahlung von Darlehen sowie gewährten Vorschüssen	0,00	0,00	0,00
3321	Einzahlungen aus Darlehen an Träger des öffentlichen Rechts	0,00	0,00	0,00
3322	Einzahlungen aus Darlehen an Beteiligungen	0,00	0,00	0,00
3323	Einzahlungen aus Darlehen an Unternehmen und Haushalte	0,00	0,00	0,00
3325	Einzahlungen aus Vorschüssen und Anzahlungen	0,00	0,00	0,00
333	Einzahlungen aus Kapitaltransfers	0,00	0,00	0,00
3331	Kapitaltransferzahlungen von Trägern des öffentlichen Rechts	0,00	0,00	0,00
3332	Kapitaltransferzahlungen von Beteiligungen	0,00	0,00	0,00
3333	Kapitaltransferzahlungen von Unternehmen	0,00	0,00	0,00
3334	Kapitaltransferzahlungen von Haushalten und Organisationen ohne Erwerbscharakter	0,00	0,00	0,00
3335	Kapitaltransferzahlungen vom Ausland	0,00	0,00	0,00
33	Summe Einzahlungen investive Gebarung	0,00	0,00	0,00

Soziale Wohlfahrt und Wohnbauförderung (Gruppe 4)

MVAG	Mittelverwendungs- und aufbringungsgruppen (1. und 2. Ebene)	VA 2024	VA 2023	RA 2022
341	Auszahlungen aus der Investitionstätigkeit	0,00	0,00	0,00
3411	Auszahlungen für den Erwerb von immateriellem Vermögen	0,00	0,00	0,00
3412	Auszahlungen für den Erwerb von Grundstücken und Grundstückseinrichtungen	0,00	0,00	0,00
3413	Auszahlungen für den Erwerb von Gebäuden und Bauten	0,00	0,00	0,00
3414	Auszahlungen für den Erwerb von technischen Anlagen, Fahrzeugen und Maschinen	0,00	0,00	0,00
3415	Auszahlungen für den Erwerb von Amts-, Betriebs- und Geschäftsausstattung	0,00	0,00	0,00
3416	Auszahlungen für den Erwerb von Kulturgütern	0,00	0,00	0,00
3417	Auszahlungen für den Erwerb von Beteiligungen	0,00	0,00	0,00
3418	Auszahlungen für den Erwerb von kofinanzierten Schutzbauten	0,00	0,00	0,00
342	Auszahlungen aus der Gewährung von Darlehen sowie gewährten Vorschüssen	0,00	0,00	0,00
3421	Auszahlungen von Darlehen an Träger des öffentlichen Rechts	0,00	0,00	0,00
3422	Auszahlungen von Darlehen an Beteiligungen	0,00	0,00	0,00
3423	Auszahlungen von Darlehen an Unternehmen und Haushalte	0,00	0,00	0,00
3425	Auszahlungen von Vorschüssen und Anzahlungen	0,00	0,00	0,00
343	Auszahlungen aus Kapitaltransfers	200,00	200,00	109,50
3431	Kapitaltransferzahlungen an Träger des öffentlichen Rechts	0,00	0,00	0,00
3432	Kapitaltransferzahlungen an Beteiligungen	0,00	0,00	0,00
3433	Kapitaltransferzahlungen an Unternehmen (Finanzunternehmen)	0,00	0,00	0,00
3434	Kapitaltransferzahlungen an Haushalte und Organisationen ohne Erwerbscharakter	200,00	200,00	109,50
3435	Kapitaltransferzahlungen an das Ausland	0,00	0,00	0,00
34	Summe Auszahlungen investive Gebarung	200,00	200,00	109,50
SA2	Saldo (2) Geldfluss aus der investiven Gebarung (33 – 34)	-200,00	-200,00	-109,50
SA3	Saldo (3) Nettofinanzierungssaldo (Saldo 1 + Saldo 2)	-732.900,00	-674.900,00	-629.482,38
351	Einzahlungen aus der Aufnahme von Finanzschulden	0,00	0,00	0,00
3511	Einzahlungen aus empfangenen Darlehen von öffentlichen Körperschaften und Rechtsträgern	0,00	0,00	0,00
3512	Einzahlungen aus empfangenen Darlehen von Beteiligungen	0,00	0,00	0,00
3513	Einzahlungen aus empfangenen Darlehen von Unternehmen und privaten Haushalten	0,00	0,00	0,00
3514	Einzahlungen aus Finanzschulden (Finanzunternehmen)	0,00	0,00	0,00
3515	Einzahlungen aus Aufnahmen von Leasingverbindlichkeiten	0,00	0,00	0,00
353	Einzahlungen infolge eines Kapitaltausches bei derivativen Finanzinstrumenten mit Grundgeschäft	0,00	0,00	0,00
3530	Einzahlungen infolge eines Kapitaltausches bei derivativen Finanzinstrumenten mit Grundgeschäft	0,00	0,00	0,00
355	Einzahlungen aus dem Abgang von Finanzinstrumenten	0,00	0,00	0,00

Soziale Wohlfahrt und Wohnbauförderung (Gruppe 4)

MVAG	Mittelverwendungs- und aufbringungsgruppen (1. und 2. Ebene)	VA 2024	VA 2023	RA 2022
3550	Einzahlungen aus dem Abgang von Finanzinstrumenten	0,00	0,00	0,00
35	Summe Einzahlungen aus der Finanzierungstätigkeit	0,00	0,00	0,00
361	Auszahlungen aus der Tilgung von Finanzschulden	0,00	0,00	0,00
3611	Auszahlungen aus empfangenen Darlehen von öffentlichen Körperschaften und Rechtsträgern	0,00	0,00	0,00
3612	Auszahlungen aus empfangenen Darlehen von Beteiligungen	0,00	0,00	0,00
3613	Auszahlungen aus empfangenen Darlehen von Unternehmen und privaten Haushalten	0,00	0,00	0,00
3614	Auszahlungen aus Finanzschulden	0,00	0,00	0,00
3615	Auszahlungen aus Rückzahlungen von Leasingverbindlichkeiten	0,00	0,00	0,00
363	Auszahlungen infolge eines Kapitaltausches bei derivativen Finanzinstrumenten mit Grundgeschäft	0,00	0,00	0,00
3630	Auszahlungen infolge eines Kapitaltausches bei derivativen Finanzinstrumenten mit Grundgeschäft	0,00	0,00	0,00
365	Auszahlungen für den Erwerb von Finanzinstrumenten	0,00	0,00	0,00
3650	Auszahlungen für den Erwerb von Finanzinstrumenten	0,00	0,00	0,00
36	Summe Auszahlungen aus der Finanzierungstätigkeit	0,00	0,00	0,00
SA4	Saldo (4) Geldfluss aus der Finanzierungstätigkeit (35 – 36)	0,00	0,00	0,00
SA5	Saldo (5) Geldfluss aus der voranschlagswirksamen Gebarung (Saldo 3 + Saldo 4)	-732.900,00	-674.900,00	-629.482,38

Gesundheit (Gruppe 5)

MVAG	Mittelverwendungs- und aufbringungsgruppen (1. und 2. Ebene)	VA 2024	VA 2023	RA 2022
311	Einzahlungen aus operativer Verwaltungstätigkeit	2.600,00	3.100,00	5.167,28
3111	Einzahlungen aus eigenen Abgaben	0,00	0,00	0,00
3112	Einzahlungen aus Ertragsanteilen	0,00	0,00	0,00
3113	Einzahlungen aus Gebühren	0,00	0,00	0,00
3114	Einzahlungen aus Leistungen	1.200,00	100,00	1.209,48
3115	Einzahlungen aus Besitz und wirtschaftlicher Tätigkeit	0,00	0,00	0,00
3116	Einzahlungen aus Veräußerung von geringwertigen Wirtschaftsgütern (GWG) und sonstige Einzahlungen	1.400,00	3.000,00	3.957,80
312	Einzahlungen aus Transfers	151.900,00	101.400,00	224.041,77
3121	Transferzahlungen von Trägern des öffentlichen Rechts	151.900,00	101.400,00	224.041,77
3122	Transferzahlungen von Beteiligungen	0,00	0,00	0,00
3123	Transferzahlungen von Unternehmen (inkl. Finanzunternehmen)	0,00	0,00	0,00
3124	Transferzahlungen von Haushalten und Organisationen ohne Erwerbscharakter	0,00	0,00	0,00
3125	Transferzahlungen vom Ausland	0,00	0,00	0,00
3126	Investitions- und Tilgungszuschüsse zwischen Unternehmungen und Betrieben der Gebietskörperschaft und der Gebietskörperschaft	0,00	0,00	0,00
313	Einzahlungen aus Finanzerträgen	0,00	0,00	0,00
3131	Einzahlungen aus Zinserträgen	0,00	0,00	0,00
3132	Einzahlungen aus Zinsen aus derivativen Finanzinstrumenten mit und ohne Grundgeschäft	0,00	0,00	0,00
3133	Einzahlungen aus Gewinnentnahmen von marktbestimmten Betrieben	0,00	0,00	0,00
3134	Sonstige Einzahlungen aus Finanzerträgen	0,00	0,00	0,00
3135	Einzahlungen aus Dividenden/Gewinnausschüttungen	0,00	0,00	0,00
31	Summe Einzahlungen operative Gebarung	154.500,00	104.500,00	229.209,05
321	Auszahlungen aus Personalaufwand	0,00	0,00	0,00
3211	Auszahlungen für Personalaufwand (Bezüge, Nebengebühren, und Mehrleistungsvergütungen)	0,00	0,00	0,00
3212	Auszahlungen für gesetzliche und freiwillige Sozialaufwendungen	0,00	0,00	0,00
3213	Auszahlungen aus sonstigem Personalaufwand	0,00	0,00	0,00
322	Auszahlungen aus Sachaufwand	130.400,00	99.600,00	144.546,54
3221	Auszahlungen für Gebrauchs- und Verbrauchsgüter, Handelswaren	500,00	100,00	91,73
3222	Auszahlungen für Verwaltungs- und Betriebsaufwand	0,00	0,00	0,00
3223	Auszahlungen für Leasing- und Mietaufwand	0,00	0,00	0,00
3224	Auszahlungen für Instandhaltung	0,00	0,00	0,00
3225	Sonstige Auszahlungen aus Sachaufwand	129.900,00	99.500,00	144.454,81
3226	Auszahlungen aus der Inanspruchnahme von Haftungen	0,00	0,00	0,00
323	Auszahlungen aus Transfers	810.800,00	606.800,00	656.673,74
3231	Transferzahlungen an Träger des öffentlichen Rechts	775.700,00	591.400,00	644.714,24

Gesundheit (Gruppe 5)

MVAG	Mittelverwendungs- und aufbringungsgruppen (1. und 2. Ebene)	VA 2024	VA 2023	RA 2022
3232	Transferzahlungen an Beteiligungen	0,00	0,00	0,00
3233	Transferzahlungen an Unternehmen (inkl. Finanzunternehmen)	20.000,00	100,00	0,00
3234	Transferzahlungen an Haushalte und Organisationen ohne Erwerbscharakter	15.100,00	15.300,00	11.959,50
3235	Transferzahlungen an das Ausland	0,00	0,00	0,00
3236	Investitions- und Tilgungszuschüsse zwischen Unternehmungen und Betrieben der Gebietskörperschaft und der Gebietskörperschaft	0,00	0,00	0,00
324	Auszahlungen aus Finanzaufwand	0,00	0,00	30,97
3241	Auszahlungen für Zinsen	0,00	0,00	30,97
3242	Auszahlungen für Zinsen aus derivativen Finanzinstrumenten mit und ohne Grundgeschäft	0,00	0,00	0,00
3243	Auszahlungen aus Gewinnentnahmen von marktbestimmten Betrieben	0,00	0,00	0,00
3244	Sonstige Auszahlungen aus Finanzaufwendungen	0,00	0,00	0,00
32	Summe Auszahlungen operative Gebarung	941.200,00	706.400,00	801.251,25
SA1	Saldo (1) Geldfluss aus der operativen Gebarung (31 – 32)	-786.700,00	-601.900,00	-572.042,20
331	Einzahlungen aus der Investitionstätigkeit	0,00	0,00	0,00
3311	Einzahlungen aus der Veräußerung von immateriellem Vermögen	0,00	0,00	0,00
3312	Einzahlungen aus der Veräußerung von Grundstücken und Grundstückeinrichtungen	0,00	0,00	0,00
3313	Einzahlungen aus der Veräußerung von Gebäuden und Bauten	0,00	0,00	0,00
3314	Einzahlungen aus der Veräußerung von technischen Anlagen, Fahrzeugen und Maschinen	0,00	0,00	0,00
3315	Einzahlungen aus der Veräußerung von Amts-, Betriebs- und Geschäftsausstattung	0,00	0,00	0,00
3316	Einzahlungen aus der Veräußerung von Kulturgütern	0,00	0,00	0,00
3317	Einzahlungen aus der Veräußerung von Beteiligungen	0,00	0,00	0,00
3318	Einzahlungen aus der Veräußerung von kofinanzierten Schutzbauten	0,00	0,00	0,00
332	Einzahlungen aus der Rückzahlung von Darlehen sowie gewährten Vorschüssen	0,00	0,00	0,00
3321	Einzahlungen aus Darlehen an Träger des öffentlichen Rechts	0,00	0,00	0,00
3322	Einzahlungen aus Darlehen an Beteiligungen	0,00	0,00	0,00
3323	Einzahlungen aus Darlehen an Unternehmen und Haushalte	0,00	0,00	0,00
3325	Einzahlungen aus Vorschüssen und Anzahlungen	0,00	0,00	0,00
333	Einzahlungen aus Kapitaltransfers	0,00	100,00	0,00
3331	Kapitaltransferzahlungen von Trägern des öffentlichen Rechts	0,00	100,00	0,00
3332	Kapitaltransferzahlungen von Beteiligungen	0,00	0,00	0,00
3333	Kapitaltransferzahlungen von Unternehmen	0,00	0,00	0,00
3334	Kapitaltransferzahlungen von Haushalten und Organisationen ohne Erwerbscharakter	0,00	0,00	0,00
3335	Kapitaltransferzahlungen vom Ausland	0,00	0,00	0,00
33	Summe Einzahlungen investive Gebarung	0,00	100,00	0,00

Gesundheit (Gruppe 5)

MVAG	Mittelverwendungs- und aufbringungsgruppen (1. und 2. Ebene)	VA 2024	VA 2023	RA 2022
341	Auszahlungen aus der Investitionstätigkeit	0,00	0,00	0,00
3411	Auszahlungen für den Erwerb von immateriellem Vermögen	0,00	0,00	0,00
3412	Auszahlungen für den Erwerb von Grundstücken und Grundstückseinrichtungen	0,00	0,00	0,00
3413	Auszahlungen für den Erwerb von Gebäuden und Bauten	0,00	0,00	0,00
3414	Auszahlungen für den Erwerb von technischen Anlagen, Fahrzeugen und Maschinen	0,00	0,00	0,00
3415	Auszahlungen für den Erwerb von Amts-, Betriebs- und Geschäftsausstattung	0,00	0,00	0,00
3416	Auszahlungen für den Erwerb von Kulturgütern	0,00	0,00	0,00
3417	Auszahlungen für den Erwerb von Beteiligungen	0,00	0,00	0,00
3418	Auszahlungen für den Erwerb von kofinanzierten Schutzbauten	0,00	0,00	0,00
342	Auszahlungen aus der Gewährung von Darlehen sowie gewährten Vorschüssen	0,00	0,00	0,00
3421	Auszahlungen von Darlehen an Träger des öffentlichen Rechts	0,00	0,00	0,00
3422	Auszahlungen von Darlehen an Beteiligungen	0,00	0,00	0,00
3423	Auszahlungen von Darlehen an Unternehmen und Haushalte	0,00	0,00	0,00
3425	Auszahlungen von Vorschüssen und Anzahlungen	0,00	0,00	0,00
343	Auszahlungen aus Kapitaltransfers	0,00	0,00	0,00
3431	Kapitaltransferzahlungen an Träger des öffentlichen Rechts	0,00	0,00	0,00
3432	Kapitaltransferzahlungen an Beteiligungen	0,00	0,00	0,00
3433	Kapitaltransferzahlungen an Unternehmen (Finanzunternehmen)	0,00	0,00	0,00
3434	Kapitaltransferzahlungen an Haushalte und Organisationen ohne Erwerbscharakter	0,00	0,00	0,00
3435	Kapitaltransferzahlungen an das Ausland	0,00	0,00	0,00
34	Summe Auszahlungen investive Gebarung	0,00	0,00	0,00
SA2	Saldo (2) Geldfluss aus der investiven Gebarung (33 – 34)	0,00	100,00	0,00
SA3	Saldo (3) Nettofinanzierungssaldo (Saldo 1 + Saldo 2)	-786.700,00	-601.800,00	-572.042,20
351	Einzahlungen aus der Aufnahme von Finanzschulden	0,00	0,00	0,00
3511	Einzahlungen aus empfangenen Darlehen von öffentlichen Körperschaften und Rechtsträgern	0,00	0,00	0,00
3512	Einzahlungen aus empfangenen Darlehen von Beteiligungen	0,00	0,00	0,00
3513	Einzahlungen aus empfangenen Darlehen von Unternehmen und privaten Haushalten	0,00	0,00	0,00
3514	Einzahlungen aus Finanzschulden (Finanzunternehmen)	0,00	0,00	0,00
3515	Einzahlungen aus Aufnahmen von Leasingverbindlichkeiten	0,00	0,00	0,00
353	Einzahlungen infolge eines Kapitaltausches bei derivativen Finanzinstrumenten mit Grundgeschäft	0,00	0,00	0,00
3530	Einzahlungen infolge eines Kapitaltausches bei derivativen Finanzinstrumenten mit Grundgeschäft	0,00	0,00	0,00
355	Einzahlungen aus dem Abgang von Finanzinstrumenten	0,00	0,00	0,00

Gesundheit (Gruppe 5)

MVAG	Mittelverwendungs- und aufbringungsgruppen (1. und 2. Ebene)	VA 2024	VA 2023	RA 2022
3550	Einzahlungen aus dem Abgang von Finanzinstrumenten	0,00	0,00	0,00
35	Summe Einzahlungen aus der Finanzierungstätigkeit	0,00	0,00	0,00
361	Auszahlungen aus der Tilgung von Finanzschulden	0,00	0,00	4.983,00
3611	Auszahlungen aus empfangenen Darlehen von öffentlichen Körperschaften und Rechtsträgern	0,00	0,00	0,00
3612	Auszahlungen aus empfangenen Darlehen von Beteiligungen	0,00	0,00	0,00
3613	Auszahlungen aus empfangenen Darlehen von Unternehmen und privaten Haushalten	0,00	0,00	0,00
3614	Auszahlungen aus Finanzschulden	0,00	0,00	4.983,00
3615	Auszahlungen aus Rückzahlungen von Leasingverbindlichkeiten	0,00	0,00	0,00
363	Auszahlungen infolge eines Kapitaltausches bei derivativen Finanzinstrumenten mit Grundgeschäft	0,00	0,00	0,00
3630	Auszahlungen infolge eines Kapitaltausches bei derivativen Finanzinstrumenten mit Grundgeschäft	0,00	0,00	0,00
365	Auszahlungen für den Erwerb von Finanzinstrumenten	0,00	0,00	0,00
3650	Auszahlungen für den Erwerb von Finanzinstrumenten	0,00	0,00	0,00
36	Summe Auszahlungen aus der Finanzierungstätigkeit	0,00	0,00	4.983,00
SA4	Saldo (4) Geldfluss aus der Finanzierungstätigkeit (35 – 36)	0,00	0,00	-4.983,00
SA5	Saldo (5) Geldfluss aus der voranschlagswirksamen Gebarung (Saldo 3 + Saldo 4)	-786.700,00	-601.800,00	-577.025,20

Straßen- und Wasserbau, Verkehr (Gruppe 6)

MVAG	Mittelverwendungs- und aufbringungsgruppen (1. und 2. Ebene)	VA 2024	VA 2023	RA 2022
311	Einzahlungen aus operativer Verwaltungstätigkeit	999.000,00	924.300,00	321.063,99
3111	Einzahlungen aus eigenen Abgaben	0,00	0,00	0,00
3112	Einzahlungen aus Ertragsanteilen	0,00	0,00	0,00
3113	Einzahlungen aus Gebühren	0,00	0,00	0,00
3114	Einzahlungen aus Leistungen	831.700,00	705.200,00	183.904,01
3115	Einzahlungen aus Besitz und wirtschaftlicher Tätigkeit	0,00	0,00	0,00
3116	Einzahlungen aus Veräußerung von geringwertigen Wirtschaftsgütern (GWG) und sonstige Einzahlungen	167.300,00	219.100,00	137.159,98
312	Einzahlungen aus Transfers	253.500,00	4.200,00	117.495,38
3121	Transferzahlungen von Trägern des öffentlichen Rechts	189.700,00	400,00	110.970,38
3122	Transferzahlungen von Beteiligungen	0,00	0,00	0,00
3123	Transferzahlungen von Unternehmen (inkl. Finanzunternehmen)	60.000,00	0,00	0,00
3124	Transferzahlungen von Haushalten und Organisationen ohne Erwerbscharakter	3.800,00	3.800,00	6.525,00
3125	Transferzahlungen vom Ausland	0,00	0,00	0,00
3126	Investitions- und Tilgungszuschüsse zwischen Unternehmungen und Betrieben der Gebietskörperschaft und der Gebietskörperschaft	0,00	0,00	0,00
313	Einzahlungen aus Finanzerträgen	0,00	0,00	0,00
3131	Einzahlungen aus Zinserträgen	0,00	0,00	0,00
3132	Einzahlungen aus Zinsen aus derivativen Finanzinstrumenten mit und ohne Grundgeschäft	0,00	0,00	0,00
3133	Einzahlungen aus Gewinnentnahmen von marktbestimmten Betrieben	0,00	0,00	0,00
3134	Sonstige Einzahlungen aus Finanzerträgen	0,00	0,00	0,00
3135	Einzahlungen aus Dividenden/Gewinnausschüttungen	0,00	0,00	0,00
31	Summe Einzahlungen operative Gebarung	1.252.500,00	928.500,00	438.559,37
321	Auszahlungen aus Personalaufwand	167.700,00	148.300,00	268.551,56
3211	Auszahlungen für Personalaufwand (Bezüge, Nebengebühren, und Mehrleistungsvergütungen)	133.000,00	117.000,00	213.796,32
3212	Auszahlungen für gesetzliche und freiwillige Sozialaufwendungen	34.700,00	31.300,00	54.755,24
3213	Auszahlungen aus sonstigem Personalaufwand	0,00	0,00	0,00
322	Auszahlungen aus Sachaufwand	804.200,00	579.600,00	511.259,74
3221	Auszahlungen für Gebrauchs- und Verbrauchsgüter, Handelswaren	2.800,00	3.500,00	11.913,10
3222	Auszahlungen für Verwaltungs- und Betriebsaufwand	7.100,00	6.400,00	10.548,57
3223	Auszahlungen für Leasing- und Mietaufwand	2.200,00	0,00	2.669,71
3224	Auszahlungen für Instandhaltung	202.800,00	35.500,00	56.462,31
3225	Sonstige Auszahlungen aus Sachaufwand	589.300,00	534.200,00	429.666,05
3226	Auszahlungen aus der Inanspruchnahme von Haftungen	0,00	0,00	0,00
323	Auszahlungen aus Transfers	831.700,00	684.400,00	567.717,86
3231	Transferzahlungen an Träger des öffentlichen Rechts	831.700,00	684.400,00	567.717,86

Straßen- und Wasserbau, Verkehr (Gruppe 6)

MVAG	Mittelverwendungs- und aufbringungsgruppen (1. und 2. Ebene)	VA 2024	VA 2023	RA 2022
3232	Transferzahlungen an Beteiligungen	0,00	0,00	0,00
3233	Transferzahlungen an Unternehmen (inkl. Finanzunternehmen)	0,00	0,00	0,00
3234	Transferzahlungen an Haushalte und Organisationen ohne Erwerbscharakter	0,00	0,00	0,00
3235	Transferzahlungen an das Ausland	0,00	0,00	0,00
3236	Investitions- und Tilgungszuschüsse zwischen Unternehmungen und Betrieben der Gebietskörperschaft und der Gebietskörperschaft	0,00	0,00	0,00
324	Auszahlungen aus Finanzaufwand	24.300,00	6.900,00	7.739,03
3241	Auszahlungen für Zinsen	24.300,00	6.900,00	7.739,03
3242	Auszahlungen für Zinsen aus derivativen Finanzinstrumenten mit und ohne Grundgeschäft	0,00	0,00	0,00
3243	Auszahlungen aus Gewinnentnahmen von marktbestimmten Betrieben	0,00	0,00	0,00
3244	Sonstige Auszahlungen aus Finanzaufwendungen	0,00	0,00	0,00
32	Summe Auszahlungen operative Gebarung	1.827.900,00	1.419.200,00	1.355.268,19
SA1	Saldo (1) Geldfluss aus der operativen Gebarung (31 – 32)	-575.400,00	-490.700,00	-916.708,82
331	Einzahlungen aus der Investitionstätigkeit	0,00	0,00	0,00
3311	Einzahlungen aus der Veräußerung von immateriellem Vermögen	0,00	0,00	0,00
3312	Einzahlungen aus der Veräußerung von Grundstücken und Grundstückeinrichtungen	0,00	0,00	0,00
3313	Einzahlungen aus der Veräußerung von Gebäuden und Bauten	0,00	0,00	0,00
3314	Einzahlungen aus der Veräußerung von technischen Anlagen, Fahrzeugen und Maschinen	0,00	0,00	0,00
3315	Einzahlungen aus der Veräußerung von Amts-, Betriebs- und Geschäftsausstattung	0,00	0,00	0,00
3316	Einzahlungen aus der Veräußerung von Kulturgütern	0,00	0,00	0,00
3317	Einzahlungen aus der Veräußerung von Beteiligungen	0,00	0,00	0,00
3318	Einzahlungen aus der Veräußerung von kofinanzierten Schutzbauten	0,00	0,00	0,00
332	Einzahlungen aus der Rückzahlung von Darlehen sowie gewährten Vorschüssen	0,00	0,00	0,00
3321	Einzahlungen aus Darlehen an Träger des öffentlichen Rechts	0,00	0,00	0,00
3322	Einzahlungen aus Darlehen an Beteiligungen	0,00	0,00	0,00
3323	Einzahlungen aus Darlehen an Unternehmen und Haushalte	0,00	0,00	0,00
3325	Einzahlungen aus Vorschüssen und Anzahlungen	0,00	0,00	0,00
333	Einzahlungen aus Kapitaltransfers	2.885.000,00	0,00	0,00
3331	Kapitaltransferzahlungen von Trägern des öffentlichen Rechts	2.885.000,00	0,00	0,00
3332	Kapitaltransferzahlungen von Beteiligungen	0,00	0,00	0,00
3333	Kapitaltransferzahlungen von Unternehmen	0,00	0,00	0,00
3334	Kapitaltransferzahlungen von Haushalten und Organisationen ohne Erwerbscharakter	0,00	0,00	0,00
3335	Kapitaltransferzahlungen vom Ausland	0,00	0,00	0,00
33	Summe Einzahlungen investive Gebarung	2.885.000,00	0,00	0,00

Straßen- und Wasserbau, Verkehr (Gruppe 6)

MVAG	Mittelverwendungs- und aufbringungsgruppen (1. und 2. Ebene)	VA 2024	VA 2023	RA 2022
341	Auszahlungen aus der Investitionstätigkeit	3.308.300,00	249.200,00	157.344,50
3411	Auszahlungen für den Erwerb von immateriellem Vermögen	0,00	0,00	0,00
3412	Auszahlungen für den Erwerb von Grundstücken und Grundstückseinrichtungen	3.308.300,00	245.600,00	153.500,00
3413	Auszahlungen für den Erwerb von Gebäuden und Bauten	0,00	0,00	0,00
3414	Auszahlungen für den Erwerb von technischen Anlagen, Fahrzeugen und Maschinen	0,00	0,00	0,00
3415	Auszahlungen für den Erwerb von Amts-, Betriebs- und Geschäftsausstattung	0,00	3.600,00	3.844,50
3416	Auszahlungen für den Erwerb von Kulturgütern	0,00	0,00	0,00
3417	Auszahlungen für den Erwerb von Beteiligungen	0,00	0,00	0,00
3418	Auszahlungen für den Erwerb von kofinanzierten Schutzbauten	0,00	0,00	0,00
342	Auszahlungen aus der Gewährung von Darlehen sowie gewährten Vorschüssen	0,00	0,00	0,00
3421	Auszahlungen von Darlehen an Träger des öffentlichen Rechts	0,00	0,00	0,00
3422	Auszahlungen von Darlehen an Beteiligungen	0,00	0,00	0,00
3423	Auszahlungen von Darlehen an Unternehmen und Haushalte	0,00	0,00	0,00
3425	Auszahlungen von Vorschüssen und Anzahlungen	0,00	0,00	0,00
343	Auszahlungen aus Kapitaltransfers	0,00	0,00	0,00
3431	Kapitaltransferzahlungen an Träger des öffentlichen Rechts	0,00	0,00	0,00
3432	Kapitaltransferzahlungen an Beteiligungen	0,00	0,00	0,00
3433	Kapitaltransferzahlungen an Unternehmen (Finanzunternehmen)	0,00	0,00	0,00
3434	Kapitaltransferzahlungen an Haushalte und Organisationen ohne Erwerbscharakter	0,00	0,00	0,00
3435	Kapitaltransferzahlungen an das Ausland	0,00	0,00	0,00
34	Summe Auszahlungen investive Gebarung	3.308.300,00	249.200,00	157.344,50
SA2	Saldo (2) Geldfluss aus der investiven Gebarung (33 – 34)	-423.300,00	-249.200,00	-157.344,50
SA3	Saldo (3) Nettofinanzierungssaldo (Saldo 1 + Saldo 2)	-998.700,00	-739.900,00	-1.074.053,32
351	Einzahlungen aus der Aufnahme von Finanzschulden	740.000,00	0,00	0,00
3511	Einzahlungen aus empfangenen Darlehen von öffentlichen Körperschaften und Rechtsträgern	0,00	0,00	0,00
3512	Einzahlungen aus empfangenen Darlehen von Beteiligungen	0,00	0,00	0,00
3513	Einzahlungen aus empfangenen Darlehen von Unternehmen und privaten Haushalten	0,00	0,00	0,00
3514	Einzahlungen aus Finanzschulden (Finanzunternehmen)	740.000,00	0,00	0,00
3515	Einzahlungen aus Aufnahmen von Leasingverbindlichkeiten	0,00	0,00	0,00
353	Einzahlungen infolge eines Kapitaltausches bei derivativen Finanzinstrumenten mit Grundgeschäft	0,00	0,00	0,00
3530	Einzahlungen infolge eines Kapitaltausches bei derivativen Finanzinstrumenten mit Grundgeschäft	0,00	0,00	0,00
355	Einzahlungen aus dem Abgang von Finanzinstrumenten	0,00	0,00	0,00

Straßen- und Wasserbau, Verkehr (Gruppe 6)

MVAG	Mittelverwendungs- und aufbringungsgruppen (1. und 2. Ebene)	VA 2024	VA 2023	RA 2022
3550	Einzahlungen aus dem Abgang von Finanzinstrumenten	0,00	0,00	0,00
35	Summe Einzahlungen aus der Finanzierungstätigkeit	740.000,00	0,00	0,00
361	Auszahlungen aus der Tilgung von Finanzschulden	21.500,00	21.500,00	85.213,24
3611	Auszahlungen aus empfangenen Darlehen von öffentlichen Körperschaften und Rechtsträgern	0,00	0,00	0,00
3612	Auszahlungen aus empfangenen Darlehen von Beteiligungen	0,00	0,00	0,00
3613	Auszahlungen aus empfangenen Darlehen von Unternehmen und privaten Haushalten	0,00	0,00	0,00
3614	Auszahlungen aus Finanzschulden	21.500,00	21.500,00	85.213,24
3615	Auszahlungen aus Rückzahlungen von Leasingverbindlichkeiten	0,00	0,00	0,00
363	Auszahlungen infolge eines Kapitaltausches bei derivativen Finanzinstrumenten mit Grundgeschäft	0,00	0,00	0,00
3630	Auszahlungen infolge eines Kapitaltausches bei derivativen Finanzinstrumenten mit Grundgeschäft	0,00	0,00	0,00
365	Auszahlungen für den Erwerb von Finanzinstrumenten	0,00	0,00	0,00
3650	Auszahlungen für den Erwerb von Finanzinstrumenten	0,00	0,00	0,00
36	Summe Auszahlungen aus der Finanzierungstätigkeit	21.500,00	21.500,00	85.213,24
SA4	Saldo (4) Geldfluss aus der Finanzierungstätigkeit (35 – 36)	718.500,00	-21.500,00	-85.213,24
SA5	Saldo (5) Geldfluss aus der voranschlagswirksamen Gebarung (Saldo 3 + Saldo 4)	-280.200,00	-761.400,00	-1.159.266,56

Wirtschaftsförderung (Gruppe 7)

MVAG	Mittelverwendungs- und aufbringungsgruppen (1. und 2. Ebene)	VA 2024	VA 2023	RA 2022
311	Einzahlungen aus operativer Verwaltungstätigkeit	0,00	0,00	0,00
3111	Einzahlungen aus eigenen Abgaben	0,00	0,00	0,00
3112	Einzahlungen aus Ertragsanteilen	0,00	0,00	0,00
3113	Einzahlungen aus Gebühren	0,00	0,00	0,00
3114	Einzahlungen aus Leistungen	0,00	0,00	0,00
3115	Einzahlungen aus Besitz und wirtschaftlicher Tätigkeit	0,00	0,00	0,00
3116	Einzahlungen aus Veräußerung von geringwertigen Wirtschaftsgütern (GWG) und sonstige Einzahlungen	0,00	0,00	0,00
312	Einzahlungen aus Transfers	0,00	0,00	0,00
3121	Transferzahlungen von Trägern des öffentlichen Rechts	0,00	0,00	0,00
3122	Transferzahlungen von Beteiligungen	0,00	0,00	0,00
3123	Transferzahlungen von Unternehmen (inkl. Finanzunternehmen)	0,00	0,00	0,00
3124	Transferzahlungen von Haushalten und Organisationen ohne Erwerbscharakter	0,00	0,00	0,00
3125	Transferzahlungen vom Ausland	0,00	0,00	0,00
3126	Investitions- und Tilgungszuschüsse zwischen Unternehmungen und Betrieben der Gebietskörperschaft und der Gebietskörperschaft	0,00	0,00	0,00
313	Einzahlungen aus Finanzerträgen	0,00	0,00	0,00
3131	Einzahlungen aus Zinserträgen	0,00	0,00	0,00
3132	Einzahlungen aus Zinsen aus derivativen Finanzinstrumenten mit und ohne Grundgeschäft	0,00	0,00	0,00
3133	Einzahlungen aus Gewinnentnahmen von marktbestimmten Betrieben	0,00	0,00	0,00
3134	Sonstige Einzahlungen aus Finanzerträgen	0,00	0,00	0,00
3135	Einzahlungen aus Dividenden/Gewinnausschüttungen	0,00	0,00	0,00
31	Summe Einzahlungen operative Gebarung	0,00	0,00	0,00
321	Auszahlungen aus Personalaufwand	0,00	0,00	0,00
3211	Auszahlungen für Personalaufwand (Bezüge, Nebengebühren, und Mehrleistungsvergütungen)	0,00	0,00	0,00
3212	Auszahlungen für gesetzliche und freiwillige Sozialaufwendungen	0,00	0,00	0,00
3213	Auszahlungen aus sonstigem Personalaufwand	0,00	0,00	0,00
322	Auszahlungen aus Sachaufwand	3.600,00	4.500,00	3.791,00
3221	Auszahlungen für Gebrauchs- und Verbrauchsgüter, Handelswaren	0,00	0,00	0,00
3222	Auszahlungen für Verwaltungs- und Betriebsaufwand	0,00	0,00	0,00
3223	Auszahlungen für Leasing- und Mietaufwand	0,00	0,00	0,00
3224	Auszahlungen für Instandhaltung	0,00	0,00	0,00
3225	Sonstige Auszahlungen aus Sachaufwand	3.600,00	4.500,00	3.791,00
3226	Auszahlungen aus der Inanspruchnahme von Haftungen	0,00	0,00	0,00
323	Auszahlungen aus Transfers	11.200,00	15.600,00	3.420,71
3231	Transferzahlungen an Träger des öffentlichen Rechts	7.200,00	700,00	116,20

Wirtschaftsförderung (Gruppe 7)

MVAG	Mittelverwendungs- und aufbringungsgruppen (1. und 2. Ebene)	VA 2024	VA 2023	RA 2022
3232	Transferzahlungen an Beteiligungen	0,00	0,00	0,00
3233	Transferzahlungen an Unternehmen (inkl. Finanzunternehmen)	4.000,00	4.900,00	3.304,51
3234	Transferzahlungen an Haushalte und Organisationen ohne Erwerbscharakter	0,00	10.000,00	0,00
3235	Transferzahlungen an das Ausland	0,00	0,00	0,00
3236	Investitions- und Tilgungszuschüsse zwischen Unternehmungen und Betrieben der Gebietskörperschaft und der Gebietskörperschaft	0,00	0,00	0,00
324	Auszahlungen aus Finanzaufwand	0,00	0,00	0,00
3241	Auszahlungen für Zinsen	0,00	0,00	0,00
3242	Auszahlungen für Zinsen aus derivativen Finanzinstrumenten mit und ohne Grundgeschäft	0,00	0,00	0,00
3243	Auszahlungen aus Gewinnentnahmen von marktbestimmten Betrieben	0,00	0,00	0,00
3244	Sonstige Auszahlungen aus Finanzaufwendungen	0,00	0,00	0,00
32	Summe Auszahlungen operative Gebarung	14.800,00	20.100,00	7.211,71
SA1	Saldo (1) Geldfluss aus der operativen Gebarung (31 – 32)	-14.800,00	-20.100,00	-7.211,71
331	Einzahlungen aus der Investitionstätigkeit	0,00	0,00	0,00
3311	Einzahlungen aus der Veräußerung von immateriellem Vermögen	0,00	0,00	0,00
3312	Einzahlungen aus der Veräußerung von Grundstücken und Grundstückeinrichtungen	0,00	0,00	0,00
3313	Einzahlungen aus der Veräußerung von Gebäuden und Bauten	0,00	0,00	0,00
3314	Einzahlungen aus der Veräußerung von technischen Anlagen, Fahrzeugen und Maschinen	0,00	0,00	0,00
3315	Einzahlungen aus der Veräußerung von Amts-, Betriebs- und Geschäftsausstattung	0,00	0,00	0,00
3316	Einzahlungen aus der Veräußerung von Kulturgütern	0,00	0,00	0,00
3317	Einzahlungen aus der Veräußerung von Beteiligungen	0,00	0,00	0,00
3318	Einzahlungen aus der Veräußerung von kofinanzierten Schutzbauten	0,00	0,00	0,00
332	Einzahlungen aus der Rückzahlung von Darlehen sowie gewährten Vorschüssen	0,00	0,00	0,00
3321	Einzahlungen aus Darlehen an Träger des öffentlichen Rechts	0,00	0,00	0,00
3322	Einzahlungen aus Darlehen an Beteiligungen	0,00	0,00	0,00
3323	Einzahlungen aus Darlehen an Unternehmen und Haushalte	0,00	0,00	0,00
3325	Einzahlungen aus Vorschüssen und Anzahlungen	0,00	0,00	0,00
333	Einzahlungen aus Kapitaltransfers	0,00	0,00	0,00
3331	Kapitaltransferzahlungen von Trägern des öffentlichen Rechts	0,00	0,00	0,00
3332	Kapitaltransferzahlungen von Beteiligungen	0,00	0,00	0,00
3333	Kapitaltransferzahlungen von Unternehmen	0,00	0,00	0,00
3334	Kapitaltransferzahlungen von Haushalten und Organisationen ohne Erwerbscharakter	0,00	0,00	0,00
3335	Kapitaltransferzahlungen vom Ausland	0,00	0,00	0,00
33	Summe Einzahlungen investive Gebarung	0,00	0,00	0,00

Wirtschaftsförderung (Gruppe 7)

MVAG	Mittelverwendungs- und aufbringungsgruppen (1. und 2. Ebene)	VA 2024	VA 2023	RA 2022
341	Auszahlungen aus der Investitionstätigkeit	0,00	0,00	0,00
3411	Auszahlungen für den Erwerb von immateriellem Vermögen	0,00	0,00	0,00
3412	Auszahlungen für den Erwerb von Grundstücken und Grundstückseinrichtungen	0,00	0,00	0,00
3413	Auszahlungen für den Erwerb von Gebäuden und Bauten	0,00	0,00	0,00
3414	Auszahlungen für den Erwerb von technischen Anlagen, Fahrzeugen und Maschinen	0,00	0,00	0,00
3415	Auszahlungen für den Erwerb von Amts-, Betriebs- und Geschäftsausstattung	0,00	0,00	0,00
3416	Auszahlungen für den Erwerb von Kulturgütern	0,00	0,00	0,00
3417	Auszahlungen für den Erwerb von Beteiligungen	0,00	0,00	0,00
3418	Auszahlungen für den Erwerb von kofinanzierten Schutzbauten	0,00	0,00	0,00
342	Auszahlungen aus der Gewährung von Darlehen sowie gewährten Vorschüssen	0,00	0,00	0,00
3421	Auszahlungen von Darlehen an Träger des öffentlichen Rechts	0,00	0,00	0,00
3422	Auszahlungen von Darlehen an Beteiligungen	0,00	0,00	0,00
3423	Auszahlungen von Darlehen an Unternehmen und Haushalte	0,00	0,00	0,00
3425	Auszahlungen von Vorschüssen und Anzahlungen	0,00	0,00	0,00
343	Auszahlungen aus Kapitaltransfers	0,00	0,00	0,00
3431	Kapitaltransferzahlungen an Träger des öffentlichen Rechts	0,00	0,00	0,00
3432	Kapitaltransferzahlungen an Beteiligungen	0,00	0,00	0,00
3433	Kapitaltransferzahlungen an Unternehmen (Finanzunternehmen)	0,00	0,00	0,00
3434	Kapitaltransferzahlungen an Haushalte und Organisationen ohne Erwerbscharakter	0,00	0,00	0,00
3435	Kapitaltransferzahlungen an das Ausland	0,00	0,00	0,00
34	Summe Auszahlungen investive Gebarung	0,00	0,00	0,00
SA2	Saldo (2) Geldfluss aus der investiven Gebarung (33 – 34)	0,00	0,00	0,00
SA3	Saldo (3) Nettofinanzierungssaldo (Saldo 1 + Saldo 2)	-14.800,00	-20.100,00	-7.211,71
351	Einzahlungen aus der Aufnahme von Finanzschulden	0,00	0,00	0,00
3511	Einzahlungen aus empfangenen Darlehen von öffentlichen Körperschaften und Rechtsträgern	0,00	0,00	0,00
3512	Einzahlungen aus empfangenen Darlehen von Beteiligungen	0,00	0,00	0,00
3513	Einzahlungen aus empfangenen Darlehen von Unternehmen und privaten Haushalten	0,00	0,00	0,00
3514	Einzahlungen aus Finanzschulden (Finanzunternehmen)	0,00	0,00	0,00
3515	Einzahlungen aus Aufnahmen von Leasingverbindlichkeiten	0,00	0,00	0,00
353	Einzahlungen infolge eines Kapitaltausches bei derivativen Finanzinstrumenten mit Grundgeschäft	0,00	0,00	0,00
3530	Einzahlungen infolge eines Kapitaltausches bei derivativen Finanzinstrumenten mit Grundgeschäft	0,00	0,00	0,00
355	Einzahlungen aus dem Abgang von Finanzinstrumenten	0,00	0,00	0,00

Wirtschaftsförderung (Gruppe 7)

MVAG	Mittelverwendungs- und aufbringungsgruppen (1. und 2. Ebene)	VA 2024	VA 2023	RA 2022
3550	Einzahlungen aus dem Abgang von Finanzinstrumenten	0,00	0,00	0,00
35	Summe Einzahlungen aus der Finanzierungstätigkeit	0,00	0,00	0,00
361	Auszahlungen aus der Tilgung von Finanzschulden	0,00	0,00	0,00
3611	Auszahlungen aus empfangenen Darlehen von öffentlichen Körperschaften und Rechtsträgern	0,00	0,00	0,00
3612	Auszahlungen aus empfangenen Darlehen von Beteiligungen	0,00	0,00	0,00
3613	Auszahlungen aus empfangenen Darlehen von Unternehmen und privaten Haushalten	0,00	0,00	0,00
3614	Auszahlungen aus Finanzschulden	0,00	0,00	0,00
3615	Auszahlungen aus Rückzahlungen von Leasingverbindlichkeiten	0,00	0,00	0,00
363	Auszahlungen infolge eines Kapitaltausches bei derivativen Finanzinstrumenten mit Grundgeschäft	0,00	0,00	0,00
3630	Auszahlungen infolge eines Kapitaltausches bei derivativen Finanzinstrumenten mit Grundgeschäft	0,00	0,00	0,00
365	Auszahlungen für den Erwerb von Finanzinstrumenten	0,00	0,00	0,00
3650	Auszahlungen für den Erwerb von Finanzinstrumenten	0,00	0,00	0,00
36	Summe Auszahlungen aus der Finanzierungstätigkeit	0,00	0,00	0,00
SA4	Saldo (4) Geldfluss aus der Finanzierungstätigkeit (35 – 36)	0,00	0,00	0,00
SA5	Saldo (5) Geldfluss aus der voranschlagswirksamen Gebarung (Saldo 3 + Saldo 4)	-14.800,00	-20.100,00	-7.211,71

Dienstleistungen (Gruppe 8)

MVAG	Mittelverwendungs- und aufbringungsgruppen (1. und 2. Ebene)	VA 2024	VA 2023	RA 2022
311	Einzahlungen aus operativer Verwaltungstätigkeit	969.300,00	898.600,00	921.075,48
3111	Einzahlungen aus eigenen Abgaben	0,00	0,00	0,00
3112	Einzahlungen aus Ertragsanteilen	0,00	0,00	0,00
3113	Einzahlungen aus Gebühren	748.200,00	724.300,00	704.846,41
3114	Einzahlungen aus Leistungen	0,00	900,00	0,00
3115	Einzahlungen aus Besitz und wirtschaftlicher Tätigkeit	184.600,00	134.900,00	146.921,54
3116	Einzahlungen aus Veräußerung von geringwertigen Wirtschaftsgütern (GWG) und sonstige Einzahlungen	36.500,00	38.500,00	69.307,53
312	Einzahlungen aus Transfers	58.900,00	6.500,00	13.213,38
3121	Transferzahlungen von Trägern des öffentlichen Rechts	58.900,00	6.500,00	13.213,38
3122	Transferzahlungen von Beteiligungen	0,00	0,00	0,00
3123	Transferzahlungen von Unternehmen (inkl. Finanzunternehmen)	0,00	0,00	0,00
3124	Transferzahlungen von Haushalten und Organisationen ohne Erwerbscharakter	0,00	0,00	0,00
3125	Transferzahlungen vom Ausland	0,00	0,00	0,00
3126	Investitions- und Tilgungszuschüsse zwischen Unternehmungen und Betrieben der Gebietskörperschaft und der Gebietskörperschaft	0,00	0,00	0,00
313	Einzahlungen aus Finanzerträgen	0,00	0,00	0,00
3131	Einzahlungen aus Zinserträgen	0,00	0,00	0,00
3132	Einzahlungen aus Zinsen aus derivativen Finanzinstrumenten mit und ohne Grundgeschäft	0,00	0,00	0,00
3133	Einzahlungen aus Gewinnentnahmen von marktbestimmten Betrieben	0,00	0,00	0,00
3134	Sonstige Einzahlungen aus Finanzerträgen	0,00	0,00	0,00
3135	Einzahlungen aus Dividenden/Gewinnausschüttungen	0,00	0,00	0,00
31	Summe Einzahlungen operative Gebarung	1.028.200,00	905.100,00	934.288,86
321	Auszahlungen aus Personalaufwand	0,00	0,00	0,00
3211	Auszahlungen für Personalaufwand (Bezüge, Nebengebühren, und Mehrleistungsvergütungen)	0,00	0,00	0,00
3212	Auszahlungen für gesetzliche und freiwillige Sozialaufwendungen	0,00	0,00	0,00
3213	Auszahlungen aus sonstigem Personalaufwand	0,00	0,00	0,00
322	Auszahlungen aus Sachaufwand	887.400,00	860.300,00	484.249,97
3221	Auszahlungen für Gebrauchs- und Verbrauchsgüter, Handelswaren	22.500,00	39.800,00	33.947,23
3222	Auszahlungen für Verwaltungs- und Betriebsaufwand	61.900,00	96.200,00	47.831,96
3223	Auszahlungen für Leasing- und Mietaufwand	20.500,00	16.800,00	14.681,68
3224	Auszahlungen für Instandhaltung	189.000,00	221.400,00	120.621,46
3225	Sonstige Auszahlungen aus Sachaufwand	593.500,00	486.100,00	267.167,64
3226	Auszahlungen aus der Inanspruchnahme von Haftungen	0,00	0,00	0,00
323	Auszahlungen aus Transfers	269.200,00	217.500,00	192.574,66
3231	Transferzahlungen an Träger des öffentlichen Rechts	0,00	5.500,00	-655,74

Dienstleistungen (Gruppe 8)

MVAG	Mittelverwendungs- und aufbringungsgruppen (1. und 2. Ebene)	VA 2024	VA 2023	RA 2022
3232	Transferzahlungen an Beteiligungen	0,00	0,00	0,00
3233	Transferzahlungen an Unternehmen (inkl. Finanzunternehmen)	227.000,00	212.000,00	193.230,40
3234	Transferzahlungen an Haushalte und Organisationen ohne Erwerbscharakter	42.200,00	0,00	0,00
3235	Transferzahlungen an das Ausland	0,00	0,00	0,00
3236	Investitions- und Tilgungszuschüsse zwischen Unternehmungen und Betrieben der Gebietskörperschaft und der Gebietskörperschaft	0,00	0,00	0,00
324	Auszahlungen aus Finanzaufwand	38.800,00	37.200,00	28.906,97
3241	Auszahlungen für Zinsen	38.800,00	37.200,00	28.906,97
3242	Auszahlungen für Zinsen aus derivativen Finanzinstrumenten mit und ohne Grundgeschäft	0,00	0,00	0,00
3243	Auszahlungen aus Gewinnentnahmen von marktbestimmten Betrieben	0,00	0,00	0,00
3244	Sonstige Auszahlungen aus Finanzaufwendungen	0,00	0,00	0,00
32	Summe Auszahlungen operative Gebarung	1.195.400,00	1.115.000,00	705.731,60
SA1	Saldo (1) Geldfluss aus der operativen Gebarung (31 – 32)	-167.200,00	-209.900,00	228.557,26
331	Einzahlungen aus der Investitionstätigkeit	230.000,00	100,00	0,00
3311	Einzahlungen aus der Veräußerung von immateriellem Vermögen	0,00	0,00	0,00
3312	Einzahlungen aus der Veräußerung von Grundstücken und Grundstückeinrichtungen	230.000,00	100,00	0,00
3313	Einzahlungen aus der Veräußerung von Gebäuden und Bauten	0,00	0,00	0,00
3314	Einzahlungen aus der Veräußerung von technischen Anlagen, Fahrzeugen und Maschinen	0,00	0,00	0,00
3315	Einzahlungen aus der Veräußerung von Amts-, Betriebs- und Geschäftsausstattung	0,00	0,00	0,00
3316	Einzahlungen aus der Veräußerung von Kulturgütern	0,00	0,00	0,00
3317	Einzahlungen aus der Veräußerung von Beteiligungen	0,00	0,00	0,00
3318	Einzahlungen aus der Veräußerung von kofinanzierten Schutzbauten	0,00	0,00	0,00
332	Einzahlungen aus der Rückzahlung von Darlehen sowie gewährten Vorschüssen	0,00	0,00	0,00
3321	Einzahlungen aus Darlehen an Träger des öffentlichen Rechts	0,00	0,00	0,00
3322	Einzahlungen aus Darlehen an Beteiligungen	0,00	0,00	0,00
3323	Einzahlungen aus Darlehen an Unternehmen und Haushalte	0,00	0,00	0,00
3325	Einzahlungen aus Vorschüssen und Anzahlungen	0,00	0,00	0,00
333	Einzahlungen aus Kapitaltransfers	149.000,00	220.200,00	91.071,09
3331	Kapitaltransferzahlungen von Trägern des öffentlichen Rechts	127.400,00	160.100,00	16.184,11
3332	Kapitaltransferzahlungen von Beteiligungen	0,00	0,00	0,00
3333	Kapitaltransferzahlungen von Unternehmen	0,00	0,00	0,00
3334	Kapitaltransferzahlungen von Haushalten und Organisationen ohne Erwerbscharakter	21.600,00	60.100,00	74.886,98
3335	Kapitaltransferzahlungen vom Ausland	0,00	0,00	0,00
33	Summe Einzahlungen investive Gebarung	379.000,00	220.300,00	91.071,09

Dienstleistungen (Gruppe 8)

MVAG	Mittelverwendungs- und aufbringungsgruppen (1. und 2. Ebene)	VA 2024	VA 2023	RA 2022
341	Auszahlungen aus der Investitionstätigkeit	482.100,00	1.015.500,00	49.002,86
3411	Auszahlungen für den Erwerb von immateriellem Vermögen	0,00	0,00	0,00
3412	Auszahlungen für den Erwerb von Grundstücken und Grundstückseinrichtungen	478.000,00	986.200,00	37.755,41
3413	Auszahlungen für den Erwerb von Gebäuden und Bauten	0,00	100,00	0,00
3414	Auszahlungen für den Erwerb von technischen Anlagen, Fahrzeugen und Maschinen	0,00	0,00	0,00
3415	Auszahlungen für den Erwerb von Amts-, Betriebs- und Geschäftsausstattung	4.100,00	29.200,00	11.247,45
3416	Auszahlungen für den Erwerb von Kulturgütern	0,00	0,00	0,00
3417	Auszahlungen für den Erwerb von Beteiligungen	0,00	0,00	0,00
3418	Auszahlungen für den Erwerb von kofinanzierten Schutzbauten	0,00	0,00	0,00
342	Auszahlungen aus der Gewährung von Darlehen sowie gewährten Vorschüssen	0,00	0,00	0,00
3421	Auszahlungen von Darlehen an Träger des öffentlichen Rechts	0,00	0,00	0,00
3422	Auszahlungen von Darlehen an Beteiligungen	0,00	0,00	0,00
3423	Auszahlungen von Darlehen an Unternehmen und Haushalte	0,00	0,00	0,00
3425	Auszahlungen von Vorschüssen und Anzahlungen	0,00	0,00	0,00
343	Auszahlungen aus Kapitaltransfers	9.000,00	18.000,00	17.601,32
3431	Kapitaltransferzahlungen an Träger des öffentlichen Rechts	0,00	0,00	0,00
3432	Kapitaltransferzahlungen an Beteiligungen	0,00	0,00	0,00
3433	Kapitaltransferzahlungen an Unternehmen (Finanzunternehmen)	9.000,00	18.000,00	17.601,32
3434	Kapitaltransferzahlungen an Haushalte und Organisationen ohne Erwerbscharakter	0,00	0,00	0,00
3435	Kapitaltransferzahlungen an das Ausland	0,00	0,00	0,00
34	Summe Auszahlungen investive Gebarung	491.100,00	1.033.500,00	66.604,18
SA2	Saldo (2) Geldfluss aus der investiven Gebarung (33 – 34)	-112.100,00	-813.200,00	24.466,91
SA3	Saldo (3) Nettofinanzierungssaldo (Saldo 1 + Saldo 2)	-279.300,00	-1.023.100,00	253.024,17
351	Einzahlungen aus der Aufnahme von Finanzschulden	680.000,00	750.000,00	0,00
3511	Einzahlungen aus empfangenen Darlehen von öffentlichen Körperschaften und Rechtsträgern	0,00	0,00	0,00
3512	Einzahlungen aus empfangenen Darlehen von Beteiligungen	0,00	0,00	0,00
3513	Einzahlungen aus empfangenen Darlehen von Unternehmen und privaten Haushalten	0,00	0,00	0,00
3514	Einzahlungen aus Finanzschulden (Finanzunternehmen)	680.000,00	750.000,00	0,00
3515	Einzahlungen aus Aufnahmen von Leasingverbindlichkeiten	0,00	0,00	0,00
353	Einzahlungen infolge eines Kapitaltausches bei derivativen Finanzinstrumenten mit Grundgeschäft	0,00	0,00	0,00
3530	Einzahlungen infolge eines Kapitaltausches bei derivativen Finanzinstrumenten mit Grundgeschäft	0,00	0,00	0,00
355	Einzahlungen aus dem Abgang von Finanzinstrumenten	0,00	0,00	0,00

Dienstleistungen (Gruppe 8)

MVAG	Mittelverwendungs- und aufbringungsgruppen (1. und 2. Ebene)	VA 2024	VA 2023	RA 2022
3550	Einzahlungen aus dem Abgang von Finanzinstrumenten	0,00	0,00	0,00
35	Summe Einzahlungen aus der Finanzierungstätigkeit	680.000,00	750.000,00	0,00
361	Auszahlungen aus der Tilgung von Finanzschulden	92.800,00	123.100,00	240.059,36
3611	Auszahlungen aus empfangenen Darlehen von öffentlichen Körperschaften und Rechtsträgern	0,00	0,00	0,00
3612	Auszahlungen aus empfangenen Darlehen von Beteiligungen	0,00	0,00	0,00
3613	Auszahlungen aus empfangenen Darlehen von Unternehmen und privaten Haushalten	0,00	0,00	0,00
3614	Auszahlungen aus Finanzschulden	92.800,00	123.100,00	240.059,36
3615	Auszahlungen aus Rückzahlungen von Leasingverbindlichkeiten	0,00	0,00	0,00
363	Auszahlungen infolge eines Kapitaltausches bei derivativen Finanzinstrumenten mit Grundgeschäft	0,00	0,00	0,00
3630	Auszahlungen infolge eines Kapitaltausches bei derivativen Finanzinstrumenten mit Grundgeschäft	0,00	0,00	0,00
365	Auszahlungen für den Erwerb von Finanzinstrumenten	0,00	0,00	0,00
3650	Auszahlungen für den Erwerb von Finanzinstrumenten	0,00	0,00	0,00
36	Summe Auszahlungen aus der Finanzierungstätigkeit	92.800,00	123.100,00	240.059,36
SA4	Saldo (4) Geldfluss aus der Finanzierungstätigkeit (35 – 36)	587.200,00	626.900,00	-240.059,36
SA5	Saldo (5) Geldfluss aus der voranschlagswirksamen Gebarung (Saldo 3 + Saldo 4)	307.900,00	-396.200,00	12.964,81

Finanzwirtschaft (Gruppe 9)

MVAG	Mittelverwendungs- und aufbringungsgruppen (1. und 2. Ebene)	VA 2024	VA 2023	RA 2022
311	Einzahlungen aus operativer Verwaltungstätigkeit	3.946.000,00	3.850.200,00	3.784.991,58
3111	Einzahlungen aus eigenen Abgaben	969.900,00	1.031.200,00	987.238,48
3112	Einzahlungen aus Ertragsanteilen	2.976.100,00	2.818.900,00	2.797.753,00
3113	Einzahlungen aus Gebühren	0,00	0,00	0,00
3114	Einzahlungen aus Leistungen	0,00	0,00	0,00
3115	Einzahlungen aus Besitz und wirtschaftlicher Tätigkeit	0,00	0,00	0,00
3116	Einzahlungen aus Veräußerung von geringwertigen Wirtschaftsgütern (GWG) und sonstige Einzahlungen	0,00	100,00	0,10
312	Einzahlungen aus Transfers	692.200,00	367.700,00	312.723,00
3121	Transferzahlungen von Trägern des öffentlichen Rechts	692.200,00	367.700,00	312.723,00
3122	Transferzahlungen von Beteiligungen	0,00	0,00	0,00
3123	Transferzahlungen von Unternehmen (inkl. Finanzunternehmen)	0,00	0,00	0,00
3124	Transferzahlungen von Haushalten und Organisationen ohne Erwerbscharakter	0,00	0,00	0,00
3125	Transferzahlungen vom Ausland	0,00	0,00	0,00
3126	Investitions- und Tilgungszuschüsse zwischen Unternehmungen und Betrieben der Gebietskörperschaft und der Gebietskörperschaft	0,00	0,00	0,00
313	Einzahlungen aus Finanzerträgen	100,00	100,00	43,02
3131	Einzahlungen aus Zinserträgen	100,00	100,00	43,02
3132	Einzahlungen aus Zinsen aus derivativen Finanzinstrumenten mit und ohne Grundgeschäft	0,00	0,00	0,00
3133	Einzahlungen aus Gewinnentnahmen von marktbestimmten Betrieben	0,00	0,00	0,00
3134	Sonstige Einzahlungen aus Finanzerträgen	0,00	0,00	0,00
3135	Einzahlungen aus Dividenden/Gewinnausschüttungen	0,00	0,00	0,00
31	Summe Einzahlungen operative Gebarung	4.638.300,00	4.218.000,00	4.097.757,60
321	Auszahlungen aus Personalaufwand	0,00	0,00	0,00
3211	Auszahlungen für Personalaufwand (Bezüge, Nebengebühren, und Mehrleistungsvergütungen)	0,00	0,00	0,00
3212	Auszahlungen für gesetzliche und freiwillige Sozialaufwendungen	0,00	0,00	0,00
3213	Auszahlungen aus sonstigem Personalaufwand	0,00	0,00	0,00
322	Auszahlungen aus Sachaufwand	100,00	100,00	10,76
3221	Auszahlungen für Gebrauchs- und Verbrauchsgüter, Handelswaren	0,00	0,00	0,00
3222	Auszahlungen für Verwaltungs- und Betriebsaufwand	0,00	0,00	0,00
3223	Auszahlungen für Leasing- und Mietaufwand	0,00	0,00	0,00
3224	Auszahlungen für Instandhaltung	0,00	0,00	0,00
3225	Sonstige Auszahlungen aus Sachaufwand	100,00	100,00	10,76
3226	Auszahlungen aus der Inanspruchnahme von Haftungen	0,00	0,00	0,00
323	Auszahlungen aus Transfers	218.700,00	288.800,00	240.825,00
3231	Transferzahlungen an Träger des öffentlichen Rechts	218.700,00	288.800,00	240.825,00

Finanzwirtschaft (Gruppe 9)

MVAG	Mittelverwendungs- und aufbringungsgruppen (1. und 2. Ebene)	VA 2024	VA 2023	RA 2022
3232	Transferzahlungen an Beteiligungen	0,00	0,00	0,00
3233	Transferzahlungen an Unternehmen (inkl. Finanzunternehmen)	0,00	0,00	0,00
3234	Transferzahlungen an Haushalte und Organisationen ohne Erwerbscharakter	0,00	0,00	0,00
3235	Transferzahlungen an das Ausland	0,00	0,00	0,00
3236	Investitions- und Tilgungszuschüsse zwischen Unternehmungen und Betrieben der Gebietskörperschaft und der Gebietskörperschaft	0,00	0,00	0,00
324	Auszahlungen aus Finanzaufwand	4.500,00	3.800,00	5.884,09
3241	Auszahlungen für Zinsen	1.000,00	600,00	2.589,49
3242	Auszahlungen für Zinsen aus derivativen Finanzinstrumenten mit und ohne Grundgeschäft	0,00	0,00	0,00
3243	Auszahlungen aus Gewinnentnahmen von marktbestimmten Betrieben	0,00	0,00	0,00
3244	Sonstige Auszahlungen aus Finanzaufwendungen	3.500,00	3.200,00	3.294,60
32	Summe Auszahlungen operative Gebarung	223.300,00	292.700,00	246.719,85
SA1	Saldo (1) Geldfluss aus der operativen Gebarung (31 – 32)	4.415.000,00	3.925.300,00	3.851.037,75
331	Einzahlungen aus der Investitionstätigkeit	0,00	0,00	0,00
3311	Einzahlungen aus der Veräußerung von immateriellem Vermögen	0,00	0,00	0,00
3312	Einzahlungen aus der Veräußerung von Grundstücken und Grundstückeinrichtungen	0,00	0,00	0,00
3313	Einzahlungen aus der Veräußerung von Gebäuden und Bauten	0,00	0,00	0,00
3314	Einzahlungen aus der Veräußerung von technischen Anlagen, Fahrzeugen und Maschinen	0,00	0,00	0,00
3315	Einzahlungen aus der Veräußerung von Amts-, Betriebs- und Geschäftsausstattung	0,00	0,00	0,00
3316	Einzahlungen aus der Veräußerung von Kulturgütern	0,00	0,00	0,00
3317	Einzahlungen aus der Veräußerung von Beteiligungen	0,00	0,00	0,00
3318	Einzahlungen aus der Veräußerung von kofinanzierten Schutzbauten	0,00	0,00	0,00
332	Einzahlungen aus der Rückzahlung von Darlehen sowie gewährten Vorschüssen	0,00	0,00	0,00
3321	Einzahlungen aus Darlehen an Träger des öffentlichen Rechts	0,00	0,00	0,00
3322	Einzahlungen aus Darlehen an Beteiligungen	0,00	0,00	0,00
3323	Einzahlungen aus Darlehen an Unternehmen und Haushalte	0,00	0,00	0,00
3325	Einzahlungen aus Vorschüssen und Anzahlungen	0,00	0,00	0,00
333	Einzahlungen aus Kapitaltransfers	0,00	0,00	0,00
3331	Kapitaltransferzahlungen von Trägern des öffentlichen Rechts	0,00	0,00	0,00
3332	Kapitaltransferzahlungen von Beteiligungen	0,00	0,00	0,00
3333	Kapitaltransferzahlungen von Unternehmen	0,00	0,00	0,00
3334	Kapitaltransferzahlungen von Haushalten und Organisationen ohne Erwerbscharakter	0,00	0,00	0,00
3335	Kapitaltransferzahlungen vom Ausland	0,00	0,00	0,00
33	Summe Einzahlungen investive Gebarung	0,00	0,00	0,00

Finanzwirtschaft (Gruppe 9)

MVAG	Mittelverwendungs- und aufbringungsgruppen (1. und 2. Ebene)	VA 2024	VA 2023	RA 2022
341	Auszahlungen aus der Investitionstätigkeit	0,00	0,00	0,00
3411	Auszahlungen für den Erwerb von immateriellem Vermögen	0,00	0,00	0,00
3412	Auszahlungen für den Erwerb von Grundstücken und Grundstückseinrichtungen	0,00	0,00	0,00
3413	Auszahlungen für den Erwerb von Gebäuden und Bauten	0,00	0,00	0,00
3414	Auszahlungen für den Erwerb von technischen Anlagen, Fahrzeugen und Maschinen	0,00	0,00	0,00
3415	Auszahlungen für den Erwerb von Amts-, Betriebs- und Geschäftsausstattung	0,00	0,00	0,00
3416	Auszahlungen für den Erwerb von Kulturgütern	0,00	0,00	0,00
3417	Auszahlungen für den Erwerb von Beteiligungen	0,00	0,00	0,00
3418	Auszahlungen für den Erwerb von kofinanzierten Schutzbauten	0,00	0,00	0,00
342	Auszahlungen aus der Gewährung von Darlehen sowie gewährten Vorschüssen	0,00	0,00	0,00
3421	Auszahlungen von Darlehen an Träger des öffentlichen Rechts	0,00	0,00	0,00
3422	Auszahlungen von Darlehen an Beteiligungen	0,00	0,00	0,00
3423	Auszahlungen von Darlehen an Unternehmen und Haushalte	0,00	0,00	0,00
3425	Auszahlungen von Vorschüssen und Anzahlungen	0,00	0,00	0,00
343	Auszahlungen aus Kapitaltransfers	0,00	0,00	0,00
3431	Kapitaltransferzahlungen an Träger des öffentlichen Rechts	0,00	0,00	0,00
3432	Kapitaltransferzahlungen an Beteiligungen	0,00	0,00	0,00
3433	Kapitaltransferzahlungen an Unternehmen (Finanzunternehmen)	0,00	0,00	0,00
3434	Kapitaltransferzahlungen an Haushalte und Organisationen ohne Erwerbscharakter	0,00	0,00	0,00
3435	Kapitaltransferzahlungen an das Ausland	0,00	0,00	0,00
34	Summe Auszahlungen investive Gebarung	0,00	0,00	0,00
SA2	Saldo (2) Geldfluss aus der investiven Gebarung (33 – 34)	0,00	0,00	0,00
SA3	Saldo (3) Nettofinanzierungssaldo (Saldo 1 + Saldo 2)	4.415.000,00	3.925.300,00	3.851.037,75
351	Einzahlungen aus der Aufnahme von Finanzschulden	0,00	0,00	0,00
3511	Einzahlungen aus empfangenen Darlehen von öffentlichen Körperschaften und Rechtsträgern	0,00	0,00	0,00
3512	Einzahlungen aus empfangenen Darlehen von Beteiligungen	0,00	0,00	0,00
3513	Einzahlungen aus empfangenen Darlehen von Unternehmen und privaten Haushalten	0,00	0,00	0,00
3514	Einzahlungen aus Finanzschulden (Finanzunternehmen)	0,00	0,00	0,00
3515	Einzahlungen aus Aufnahmen von Leasingverbindlichkeiten	0,00	0,00	0,00
353	Einzahlungen infolge eines Kapitaltausches bei derivativen Finanzinstrumenten mit Grundgeschäft	0,00	0,00	0,00
3530	Einzahlungen infolge eines Kapitaltausches bei derivativen Finanzinstrumenten mit Grundgeschäft	0,00	0,00	0,00
355	Einzahlungen aus dem Abgang von Finanzinstrumenten	0,00	0,00	0,00

Finanzwirtschaft (Gruppe 9)

MVAG	Mittelverwendungs- und aufbringungsgruppen (1. und 2. Ebene)	VA 2024	VA 2023	RA 2022
3550	Einzahlungen aus dem Abgang von Finanzinstrumenten	0,00	0,00	0,00
35	Summe Einzahlungen aus der Finanzierungstätigkeit	0,00	0,00	0,00
361	Auszahlungen aus der Tilgung von Finanzschulden	17.800,00	17.800,00	148.975,96
3611	Auszahlungen aus empfangenen Darlehen von öffentlichen Körperschaften und Rechtsträgern	0,00	0,00	0,00
3612	Auszahlungen aus empfangenen Darlehen von Beteiligungen	0,00	0,00	0,00
3613	Auszahlungen aus empfangenen Darlehen von Unternehmen und privaten Haushalten	0,00	0,00	0,00
3614	Auszahlungen aus Finanzschulden	17.800,00	17.800,00	148.975,96
3615	Auszahlungen aus Rückzahlungen von Leasingverbindlichkeiten	0,00	0,00	0,00
363	Auszahlungen infolge eines Kapitaltausches bei derivativen Finanzinstrumenten mit Grundgeschäft	0,00	0,00	0,00
3630	Auszahlungen infolge eines Kapitaltausches bei derivativen Finanzinstrumenten mit Grundgeschäft	0,00	0,00	0,00
365	Auszahlungen für den Erwerb von Finanzinstrumenten	0,00	0,00	0,00
3650	Auszahlungen für den Erwerb von Finanzinstrumenten	0,00	0,00	0,00
36	Summe Auszahlungen aus der Finanzierungstätigkeit	17.800,00	17.800,00	148.975,96
SA4	Saldo (4) Geldfluss aus der Finanzierungstätigkeit (35 – 36)	-17.800,00	-17.800,00	-148.975,96
SA5	Saldo (5) Geldfluss aus der voranschlagswirksamen Gebarung (Saldo 3 + Saldo 4)	4.397.200,00	3.907.500,00	3.702.061,79

Ergebnis- und Finanzierungsvoranschlag Detailnachweis

	MVAG	QU	Ergebnisvoranschlag			Finanzierungsvoranschlag				
			EH	FH	VA 2024	VA 2023	RA 2022	VA 2024	VA 2023	RA 2022
0 Vertretungskörper und allgemeine Verwaltung										
00	Gewählte Gemeindeorgane									
000	Gewählte Gemeindeorgane									
000000	Gewählte Gemeindeorgane									
Mittelaufbringung (Erträge, Einzahlungen)										
2/000000+829000	Sonstige Einnahmen	2116	3116	18	0,00	100,00	0,00	0,00	100,00	0,00
2/000000+861100	Besondere Bedarfszuweisungen zum Pensionsfondsbeitrag	2121	3121	15	9.500,00	8.100,00	8.150,00	9.500,00	8.100,00	8.150,00
Summe Mittelaufbr.	000	Gewählte Gemeindeorgane			9.500,00	8.200,00	8.150,00	9.500,00	8.200,00	8.150,00
	00	Gewählte Gemeindeorgane			9.500,00	8.200,00	8.150,00	9.500,00	8.200,00	8.150,00
000000	Gewählte Gemeindeorgane									
Mittelverwendung (Aufwendungen, Auszahlungen)										
1/000000-400000	Geringwertige Wirtschaftsgüter, Materialien, Ersatzteile	2221	3221	23	0,00	200,00	0,00	0,00	200,00	0,00
1/000000-720500	Lohnsätze an andere Voranschlagsstellen	2225	3225	24	100,00	100,00	0,00	100,00	100,00	0,00
1/000000-721000	Entschädigung Bgm / GR / GV	2225	3225	22	146.500,00	116.500,00	109.043,88	146.500,00	116.500,00	109.043,88
1/000000-723000	Sonstige Kosten der Gemeindeorgane	2225	3225	24	500,00	200,00	237,00	500,00	200,00	237,00
1/000000-728000	Entgelt für sonstige Leistungen	2225	3225	24	400,00	100,00	449,60	400,00	100,00	380,00
1/000000-752000	Beiträge an den Bürgermeisterpensionsfonds	2231	3231	26	14.000,00	11.900,00	15.253,66	14.000,00	11.900,00	15.253,66
1/000000-753000	Beiträge an die PVA	2231	3231	26	10.000,00	0,00	0,00	10.000,00	0,00	0,00
1/000000-754000	Beitrag Versicherungsanstalt Öffentl. Bediensteter	2231	3231	26	4.100,00	14.200,00	10.193,74	4.100,00	14.200,00	10.193,74
1/000000-755000	Zusatzbeiträge Pensionsvorsorge	2233	3233	27	11.500,00	8.600,00	7.479,01	11.500,00	8.600,00	7.479,01
1/000000-757000	Transfers an private Organisationen ohne Erwerbszweck	2234	3234	27	0,00	3.300,00	3.150,00	0,00	3.300,00	3.150,00
Summe Mittelverw.	000	Gewählte Gemeindeorgane			187.100,00	155.100,00	145.806,89	187.100,00	155.100,00	145.737,29
	00	Gewählte Gemeindeorgane			187.100,00	155.100,00	145.806,89	187.100,00	155.100,00	145.737,29
Saldo	000	Gewählte Gemeindeorgane			-177.600,00	-146.900,00	-137.656,89	-177.600,00	-146.900,00	-137.587,29
	00	Gewählte Gemeindeorgane			-177.600,00	-146.900,00	-137.656,89	-177.600,00	-146.900,00	-137.587,29

		MVAG		QU	Ergebnisvoranschlag			Finanzierungsvoranschlag		
		EH	FH		VA 2024	VA 2023	RA 2022	VA 2024	VA 2023	RA 2022
01	Hauptverwaltung									
010	Zentralamt									
010000	Gemeindeamt									
Mittelaufbringung (Erträge, Einzahlungen)										
2/010000+808000	Ersätze Hausnummer tafeln	2116	3116	16	400,00	400,00	233,88	400,00	400,00	288,42
2/010000+808100	Verkauf von Drucksorten	2116	3116	16	200,00	200,00	135,20	200,00	200,00	135,20
2/010000+812000	Einhebegebühren fremde Abgaben	2114	3114	13	0,00	400,00	327,10	0,00	400,00	327,10
2/010000+816000	Ersätze der Bundeserhebungen	2114	3114	13	0,00	200,00	0,00	0,00	200,00	0,00
2/010000+816500	Lohnersätze von anderen Voranschlagsstellen	2114	3114	13	0,00	0,00	26.880,00	0,00	0,00	26.880,00
2/010000+827000	FLZ-Blumenegg - Mitarbeiterüberlassung	2116	3116	18	52.500,00	19.500,00	0,00	52.500,00	19.500,00	0,00
2/010000+829000	Sonstige Einnahmen	2116	3116	18	700,00	700,00	1.431,93	700,00	700,00	1.290,57
2/010000+829100	FLZ-Blumenegg - Mitarbeiterüberlassung	2116	3116	18	0,00	0,00	30.039,25	0,00	0,00	36.621,65
2/010000+860000	Kostenersätze (Volksbehren, Wählerevidenz, ...)	2121	3121	15	800,00	200,00	0,00	800,00	200,00	0,00
2/010000+860900	Vergütung des Verdienstentganges nach dem Epidemiegesetz	2121	3121	15	0,00	100,00	1.411,29	0,00	100,00	1.411,29
2/010000+868000	Strafgelder	2124	3124	16	500,00	500,00	348,00	500,00	500,00	348,00
Summe Mittelaufbr.	010 Zentralamt				55.100,00	22.200,00	60.806,65	55.100,00	22.200,00	67.302,23

		MVAG		QU	Ergebnisvoranschlag			Finanzierungsvoranschlag		
		EH	FH		VA 2024	VA 2023	RA 2022	VA 2024	VA 2023	RA 2022
010000	Gemeindeamt									
Mittelverwendung (Aufwendungen, Auszahlungen)										
1/010000-040000	Fahrzeuge		3414	41	0,00	0,00	0,00	0,00	0,00	2.572,88
1/010000-042000	Amtsausstattung		3415	41	0,00	0,00	0,00	0,00	0,00	10.086,45
1/010000-346000	Tilgung von Darlehen (1006800) Aussenfassade Krone / GA		3614	65	0,00	0,00	0,00	800,00	800,00	843,22
1/010000-400000	Geringwertige Wirtschaftsgüter, Materialien, Ersatzteile	2221	3221	23	1.000,00	2.000,00	1.275,31	1.000,00	2.000,00	1.308,92
1/010000-400900	Geringwertige Wirtschaftsgüter (GWG) einmalig	2221	3221	23	0,00	100,00	0,00	0,00	100,00	0,00
1/010000-413000	Hausnummertafeln	2221	3221	23	500,00	400,00	216,44	500,00	400,00	216,44
1/010000-454000	Reinigungsmittel	2221	3221	23	500,00	500,00	206,61	500,00	500,00	206,61
1/010000-456000	Schreib-, Zeichen- und sonstige Büromittel	2221	3221	23	2.500,00	2.500,00	5.746,95	2.500,00	2.500,00	1.883,62
1/010000-457000	Druckwerke	2221	3221	23	16.900,00	19.700,00	14.148,60	16.900,00	19.700,00	13.754,43
1/010000-458000	Mittel zur ärztlichen Betreuung und Gesundheitsvorsorge	2221	3221	23	100,00	500,00	396,89	100,00	500,00	396,89
1/010000-5	Personalkonten verdichtet	22	32		515.400,00	428.100,00	444.706,57	494.800,00	428.100,00	408.906,57
1/010000-614000	Instandhaltung von Gebäuden	2224	3224	24	1.200,00	1.900,00	1.394,50	1.200,00	1.900,00	1.394,50
1/010000-617000	Instandhaltung von Fahrzeugen	2224	3224	24	100,00	200,00	0,00	100,00	200,00	0,00
1/010000-618000	Instandhaltung der Betriebsausstattung	2224	3224	24	1.800,00	2.200,00	257,15	1.800,00	2.200,00	257,15
1/010000-630000	Porto	2222	3222	24	5.000,00	5.400,00	4.875,02	5.000,00	5.400,00	4.743,71
1/010000-631000	Telefon, Telegraph, Telex	2222	3222	24	2.600,00	2.800,00	2.861,30	2.600,00	2.800,00	3.083,06
1/010000-640000	Rechtskosten	2222	3222	24	3.000,00	4.000,00	3.715,20	3.000,00	4.000,00	3.715,20
1/010000-640900	Rechts- und Beratungsaufwand einmalig	2222	3222	24	12.000,00	12.000,00	5.144,00	12.000,00	12.000,00	5.144,00
1/010000-650000	Schuldzinsen (1006800) Aussenfassade Krone / GA	2241	3241	25	400,00	400,00	461,40	400,00	400,00	461,40
1/010000-670000	Versicherungen	2222	3222	24	23.000,00	24.000,00	21.876,30	23.000,00	24.000,00	21.876,30
1/010000-680000	Planmäßige Abschreibung	2226			13.300,00	14.100,00	13.805,68	0,00	0,00	0,00
1/010000-700000	Laufende Leasingraten / Mieten	2223	3223	24	200,00	200,00	354,78	200,00	200,00	354,78
1/010000-700010	Mieten und Pacht inkl. Betriebskostenersätze	2223	3223	24	900,00	900,00	2.246,90	900,00	900,00	2.246,90
1/010000-720210	Beitrag an den Gemeindeverband für die Einheitsbewertung	2225	3225	24	600,00	500,00	508,36	600,00	500,00	473,24
1/010000-720500	Lohnersätze an andere Voranschlagsstellen	2225	3225	24	46.400,00	42.300,00	11.744,00	46.400,00	42.300,00	11.744,00
1/010000-724000	Reisegebühren	2225	3225	24	300,00	100,00	106,84	300,00	100,00	106,84
1/010000-728000	Entgelt für sonstige Leistungen	2225	3225	24	8.400,00	15.900,00	13.679,80	8.400,00	15.900,00	13.679,80
1/010000-728010	Engelt für sonstige Leistungen E- Auto	2225	3225	24	3.000,00	3.000,00	3.768,68	3.000,00	3.000,00	3.679,51

		MVAG		QU	Ergebnisvoranschlag			Finanzierungsvoranschlag		
		EH	FH		VA 2024	VA 2023	RA 2022	VA 2024	VA 2023	RA 2022
1/010000-729000	Sonstige Ausgaben	2225	3225	24	1.400,00	1.400,00	1.248,52	1.400,00	1.400,00	2.621,62
1/010000-752000	Abgangsdeckungsbeiträge an das FLZ	2231	3231	26	88.000,00	88.000,00	83.603,52	88.000,00	88.000,00	83.603,52
Summe Mittelverw.	010 Zentralamt				748.500,00	673.100,00	638.349,32	715.400,00	659.800,00	599.361,56
Saldo	010 Zentralamt				-693.400,00	-650.900,00	-577.542,67	-660.300,00	-637.600,00	-532.059,33
016	Elektronische Datenverarbeitung									
016000	Elektronische Datenverarbeitung									
Mittelaufbringung (Erträge, Einzahlungen)										
2/016000+811000	Mieten und Pachte	2115	3115	14	100,00	100,00	27,25	100,00	100,00	27,25
2/016000+829000	Sonstige Einnahmen	2116	3116	18	100,00	100,00	125,36	100,00	100,00	150,08
Summe Mittelaufbr.	016 Elektronische Datenverarbeitung				200,00	200,00	152,61	200,00	200,00	177,33
016000	Elektronische Datenverarbeitung									
Mittelverwendung (Aufwendungen, Auszahlungen)										
1/016000-042000	Amtsausstattung		3415	41	0,00	0,00	0,00	100,00	100,00	0,00
1/016000-400000	Geringwertige Wirtschaftsgüter, Materialien, Ersatzteile	2221	3221	23	1.200,00	2.000,00	2.479,09	1.200,00	2.000,00	2.479,09
1/016000-400900	Geringwertige Wirtschaftsgüter (GWG) einmalig	2221	3221	23	2.900,00	2.400,00	1.653,51	2.900,00	2.400,00	1.653,51
1/016000-616000	Instandhaltung	2224	3224	24	25.600,00	19.800,00	19.325,25	25.600,00	19.800,00	20.548,95
1/016000-680000	Planmäßige Abschreibung	2226			1.400,00	1.700,00	1.736,30	0,00	0,00	0,00
1/016000-700000	Miete für Datenverarbeitungsanlagen	2223	3223	24	900,00	900,00	839,56	900,00	900,00	806,55
1/016000-720500	Verwaltungskostenbeitrag	2225	3225	24	0,00	0,00	1.294,58	0,00	0,00	1.244,49
1/016000-726000	Mitgliedsbeiträge	2225	3225	24	13.800,00	12.600,00	9.896,28	13.800,00	12.600,00	8.732,01
1/016000-728000	Entgelt für sonstige Leistungen	2225	3225	24	1.700,00	1.700,00	616,56	1.700,00	1.700,00	616,56
Summe Mittelverw.	016 Elektronische Datenverarbeitung				47.500,00	41.100,00	37.841,13	46.200,00	39.500,00	36.081,16
Saldo	016 Elektronische Datenverarbeitung				-47.300,00	-40.900,00	-37.688,52	-46.000,00	-39.300,00	-35.903,83
019	Repräsentation									
019000	Repräsentation									
Mittelaufbringung (Erträge, Einzahlungen)										
2/019000+828000	Rückersätze von Ausgaben	2116	3116	18	100,00	100,00	0,00	100,00	100,00	0,00
Summe Mittelaufbr.	019 Repräsentation				100,00	100,00	0,00	100,00	100,00	0,00
	01 Hauptverwaltung				55.400,00	22.500,00	60.959,26	55.400,00	22.500,00	67.479,56
019000	Repräsentation									
Mittelverwendung (Aufwendungen, Auszahlungen)										
1/019000-723000	Repräsentationskosten	2225	3225	24	7.000,00	4.000,00	521,23	7.000,00	4.000,00	0,00
Summe Mittelverw.	019 Repräsentation				7.000,00	4.000,00	521,23	7.000,00	4.000,00	0,00

			MVAG		QU	Ergebnisvoranschlag			Finanzierungsvoranschlag		
			EH	FH		VA 2024	VA 2023	RA 2022	VA 2024	VA 2023	RA 2022
	01	Hauptverwaltung				803.000,00	718.200,00	676.711,68	768.600,00	703.300,00	635.442,72
Saldo	019	Repräsentation				-6.900,00	-3.900,00	-521,23	-6.900,00	-3.900,00	0,00
	01	Hauptverwaltung				-747.600,00	-695.700,00	-615.752,42	-713.200,00	-680.800,00	-567.963,16
02		Hauptverwaltung									
022		Standesamt									
022000		Standesamt									
Mittelaufbringung (Erträge, Einzahlungen)											
Summe Mittelaufbr.	022	Standesamt				0,00	0,00	0,00	0,00	0,00	0,00
022000		Standesamt									
Mittelverwendung (Aufwendungen, Auszahlungen)											
1/022000-720200		Kostenbeitrag an den Standesamtsverband	2225	3225	24	9.500,00	9.500,00	11.456,15	9.500,00	9.500,00	10.990,56
Summe Mittelverw.	022	Standesamt				9.500,00	9.500,00	11.456,15	9.500,00	9.500,00	10.990,56
Saldo	022	Standesamt				-9.500,00	-9.500,00	-11.456,15	-9.500,00	-9.500,00	-10.990,56
024		Wahlamt									
024000		Wahlangelegenheiten									
Mittelaufbringung (Erträge, Einzahlungen)											
2/024000+816100		Kostensätze des Landes	2114	3114	13	0,00	0,00	1.168,90	0,00	0,00	1.168,90
Summe Mittelaufbr.	024	Wahlamt				0,00	0,00	1.168,90	0,00	0,00	1.168,90
024000		Wahlangelegenheiten									
Mittelverwendung (Aufwendungen, Auszahlungen)											
1/024000-456000		Schreib-, Zeichen- und sonstige Büromittel	2221	3221	23	300,00	100,00	0,00	300,00	100,00	0,00
1/024000-729000		Sonstige Ausgaben	2225	3225	24	3.000,00	100,00	2.316,22	3.000,00	100,00	2.316,22
Summe Mittelverw.	024	Wahlamt				3.300,00	200,00	2.316,22	3.300,00	200,00	2.316,22
Saldo	024	Wahlamt				-3.300,00	-200,00	-1.147,32	-3.300,00	-200,00	-1.147,32
025		Staatsbürgerschaft									
025000		Staatsbürgerschaft									
Mittelaufbringung (Erträge, Einzahlungen)											
Summe Mittelaufbr.	025	Staatsbürgerschaft				0,00	0,00	0,00	0,00	0,00	0,00

		MVAG		QU	Ergebnisvoranschlag			Finanzierungsvoranschlag		
		EH	FH		VA 2024	VA 2023	RA 2022	VA 2024	VA 2023	RA 2022
025000	Staatsbürgerschaft									
Mittelverwendung (Aufwendungen, Auszahlungen)										
1/025000-720200	Kostensatz an den Staatsbürgerschaftsverband	2225	3225	24	2.800,00	2.800,00	0,00	2.800,00	2.800,00	0,00
Summe Mittelverw.	025 Staatsbürgerschaft				2.800,00	2.800,00	0,00	2.800,00	2.800,00	0,00
Saldo	025 Staatsbürgerschaft				-2.800,00	-2.800,00	0,00	-2.800,00	-2.800,00	0,00
029	Amtsgebäude									
029000	Amtsgebäude									
Mittelaufbringung (Erträge, Einzahlungen)										
2/029000+301000	Kapitaltransfers von Ländern, Landesfonds und Landeskammern		3331	33	0,00	0,00	0,00	0,00	100,00	0,00
2/029000+346000	Darlehensaufnahme Krone neu und Adaptierung		3514	55	0,00	0,00	0,00	0,00	580.000,00	0,00
Summe Mittelaufbr.	029 Amtsgebäude				0,00	0,00	0,00	0,00	580.100,00	0,00
	02 Hauptverwaltung				0,00	0,00	1.168,90	0,00	580.100,00	1.168,90
029000	Amtsgebäude									
Mittelverwendung (Aufwendungen, Auszahlungen)										
1/029000-010000	Gebäude		3413	40	0,00	0,00	0,00	0,00	580.000,00	4.515,50
1/029000-061000	Im Bau befindliche Gebäude und Bauten Krone neu		3413	40	0,00	0,00	0,00	150.000,00	0,00	0,00
1/029000-600000	Strom	2222	3222	24	8.500,00	13.000,00	3.586,48	8.500,00	13.000,00	3.562,79
1/029000-729900	Sonstige Aufwendungen	2225	3225	24	50.000,00	0,00	0,00	50.000,00	0,00	0,00
Summe Mittelverw.	029 Amtsgebäude				58.500,00	13.000,00	3.586,48	208.500,00	593.000,00	8.078,29
	02 Hauptverwaltung				74.100,00	25.500,00	17.358,85	224.100,00	605.500,00	21.385,07
Saldo	029 Amtsgebäude				-58.500,00	-13.000,00	-3.586,48	-208.500,00	-12.900,00	-8.078,29
	02 Hauptverwaltung				-74.100,00	-25.500,00	-16.189,95	-224.100,00	-25.400,00	-20.216,17
03	Bauverwaltung									
030	Bauamt									
030000	Bauamt									
Mittelaufbringung (Erträge, Einzahlungen)										
2/030000+828000	Barauslagen	2116	3116	18	200,00	1.000,00	520,72	200,00	1.000,00	484,40
2/030000+829000	Sonstige Einnahmen	2116	3116	18	100,00	100,00	82,44	100,00	100,00	82,44
Summe Mittelaufbr.	030 Bauamt				300,00	1.100,00	603,16	300,00	1.100,00	566,84

		MVAG		QU	Ergebnisvoranschlag			Finanzierungsvoranschlag		
		EH	FH		VA 2024	VA 2023	RA 2022	VA 2024	VA 2023	RA 2022
030000	Bauamt									
Mittelverwendung (Aufwendungen, Auszahlungen)										
1/030000-720500	Kostenbeiträge (Kostenersätze) für Leistungen	2225	3225	24	49.700,00	56.700,00	0,00	49.700,00	56.700,00	0,00
1/030000-728000	Entgelt für sonstige Leistungen	2225	3225	24	4.500,00	0,00	14.934,04	4.500,00	0,00	18.675,85
Summe Mittelverw.	030 Bauamt				54.200,00	56.700,00	14.934,04	54.200,00	56.700,00	18.675,85
Saldo	030 Bauamt				-53.900,00	-55.600,00	-14.330,88	-53.900,00	-55.600,00	-18.109,01
031	Amt für Raumordnung und Raumplanung									
031000	Raumordnung und Raumplanung									
Mittelaufbringung (Erträge, Einzahlungen)										
Summe Mittelaufbr.	031 Amt für Raumordnung und Raumplanung				0,00	0,00	0,00	0,00	0,00	0,00
031000	Raumordnung und Raumplanung									
Mittelverwendung (Aufwendungen, Auszahlungen)										
1/031000-728000	Entgelt für sonstige Leistungen	2225	3225	24	100,00	100,00	91,00	100,00	100,00	91,00
1/031000-728900	Entgelte für sonstige Leistungen (einmalig)	2225	3225	24	20.000,00	19.000,00	2.412,16	20.000,00	19.000,00	1.539,23
Summe Mittelverw.	031 Amt für Raumordnung und Raumplanung				20.100,00	19.100,00	2.503,16	20.100,00	19.100,00	1.630,23
Saldo	031 Amt für Raumordnung und Raumplanung				-20.100,00	-19.100,00	-2.503,16	-20.100,00	-19.100,00	-1.630,23
032	Vermessungsamt									
032000	Vermessungswesen									
Mittelaufbringung (Erträge, Einzahlungen)										
Summe Mittelaufbr.	032000 Vermessungswesen				0,00	0,00	0,00	0,00	0,00	0,00
032000	Vermessungswesen									
Mittelverwendung (Aufwendungen, Auszahlungen)										
1/032000-720000	Vermessungen	2225	3225	24	5.300,00	5.000,00	356,13	5.300,00	5.000,00	0,00
Summe Mittelverw.	032000 Vermessungswesen				5.300,00	5.000,00	356,13	5.300,00	5.000,00	0,00
Saldo	032000 Vermessungswesen				-5.300,00	-5.000,00	-356,13	-5.300,00	-5.000,00	0,00
032100	Geographisches Informationssystem									
Mittelaufbringung (Erträge, Einzahlungen)										
2/032100+810000	Sonstige Einnahmen	2114	3114	13	3.600,00	3.700,00	3.600,00	3.600,00	3.700,00	3.600,00
Summe Mittelaufbr.	032 Vermessungsamt				3.600,00	3.700,00	3.600,00	3.600,00	3.700,00	3.600,00
	03 Bauverwaltung				3.900,00	4.800,00	4.203,16	3.900,00	4.800,00	4.166,84

		MVAG		QU	Ergebnisvoranschlag			Finanzierungsvoranschlag		
		EH	FH		VA 2024	VA 2023	RA 2022	VA 2024	VA 2023	RA 2022
032100	Geographisches Informationssystem									
Mittelverwendung (Aufwendungen, Auszahlungen)										
1/032100-728000	Entgelt für sonstige Leistungen	2225	3225	24	10.800,00	9.600,00	11.365,80	10.800,00	9.600,00	8.617,55
1/032100-728900	Entgelte für sonstige Leistungen (einmalig)	2225	3225	24	100,00	9.800,00	0,00	100,00	9.800,00	0,00
Summe Mittelverw.	032 Vermessungsamt				16.200,00	24.400,00	11.721,93	16.200,00	24.400,00	8.617,55
	03 Bauverwaltung				90.500,00	100.200,00	29.159,13	90.500,00	100.200,00	28.923,63
Saldo	032 Vermessungsamt				-12.600,00	-20.700,00	-8.121,93	-12.600,00	-20.700,00	-5.017,55
	03 Bauverwaltung				-86.600,00	-95.400,00	-24.955,97	-86.600,00	-95.400,00	-24.756,79
06	Sonstige Maßnahmen									
060	Beiträge an Verbände, Vereine oder sonstige Organisationen									
060000	Mitgliedsbeiträge an Verbände und sonstige Organisationen									
Mittelaufbringung (Erträge, Einzahlungen)										
Summe Mittelaufbr.	060 Beiträge an Verbände, Vereine oder sonstige Organisa				0,00	0,00	0,00	0,00	0,00	0,00
060000	Mitgliedsbeiträge an Verbände und sonstige Organisationen									
Mittelverwendung (Aufwendungen, Auszahlungen)										
1/060000-618000	Instandhaltung von sonstigen Anlagen	2224	3224	24	2.000,00	0,00	0,00	2.000,00	0,00	0,00
1/060000-726000	Mitgliedsbeiträge an Gemeindeverbände, Vereine	2225	3225	24	32.000,00	31.800,00	27.183,04	32.000,00	31.800,00	27.183,04
Summe Mittelverw.	060 Beiträge an Verbände, Vereine oder sonstige Organisa				34.000,00	31.800,00	27.183,04	34.000,00	31.800,00	27.183,04
Saldo	060 Beiträge an Verbände, Vereine oder sonstige Organisa				-34.000,00	-31.800,00	-27.183,04	-34.000,00	-31.800,00	-27.183,04
061	Sonstige Subventionen									
061000	Subventionen an Vereine, Verbände und sonst. Organisationen									
Mittelaufbringung (Erträge, Einzahlungen)										
Summe Mittelaufbr.	061 Sonstige Subventionen				0,00	0,00	0,00	0,00	0,00	0,00

		MVAG		QU	Ergebnisvoranschlag			Finanzierungsvoranschlag		
		EH	FH		VA 2024	VA 2023	RA 2022	VA 2024	VA 2023	RA 2022
061000	Subventionen an Vereine, Verbände und sonst. Organisationen									
Mittelverwendung (Aufwendungen, Auszahlungen)										
1/061000-346000	Tilgung von Darlehen WFI - Walgaubad (1006500)		3614	65	0,00	0,00	0,00	7.400,00	7.400,00	7.350,00
1/061000-650000	Schuldzinsen WFI - Walgaubad (1006500)	2241	3241	25	1.400,00	1.500,00	1.613,73	1.400,00	1.500,00	1.613,73
1/061000-720500	Lohnersätze an andere Voranschlagsstellen	2225	3225	24	19.500,00	5.400,00	9.184,00	19.500,00	5.400,00	9.184,00
1/061000-728000	Entgelte für sonstige Leistungen	2225	3225	24	0,00	0,00	1.525,14	0,00	0,00	1.525,14
1/061000-729000	Sonstige Aufwendungen	2225	3225	24	1.500,00	1.500,00	0,00	1.500,00	1.500,00	0,00
1/061000-757000	Beiträge zur Förderung ihrer Aufgaben	2234	3234	27	19.500,00	26.600,00	25.144,53	19.500,00	26.600,00	25.157,85
1/061000-757300	WFI - Walgaubad	2234	3234	27	0,00	0,00	20.999,69	0,00	0,00	20.999,69
1/061000-757900	Transfers an private Organisationen ohne Erwerbszweck (einmalig)	2234	3234	27	0,00	0,00	8.018,00	0,00	0,00	8.018,00
Summe Mittelverw.	061 Sonstige Subventionen				41.900,00	35.000,00	66.485,09	49.300,00	42.400,00	73.848,41
Saldo	061 Sonstige Subventionen				-41.900,00	-35.000,00	-66.485,09	-49.300,00	-42.400,00	-73.848,41
062	Ehrungen und Auszeichnungen									
062000	Ehrungen und Auszeichnungen									
Mittelaufbringung (Erträge, Einzahlungen)										
Summe Mittelaufbr.	062 Ehrungen und Auszeichnungen				0,00	0,00	0,00	0,00	0,00	0,00
062000	Ehrungen und Auszeichnungen									
Mittelverwendung (Aufwendungen, Auszahlungen)										
1/062000-729000	Sonstige Ausgaben	2225	3225	24	3.400,00	4.400,00	2.018,86	3.400,00	4.400,00	1.725,86
Summe Mittelverw.	062 Ehrungen und Auszeichnungen				3.400,00	4.400,00	2.018,86	3.400,00	4.400,00	1.725,86
Saldo	062 Ehrungen und Auszeichnungen				-3.400,00	-4.400,00	-2.018,86	-3.400,00	-4.400,00	-1.725,86
063	Städtekontakte und Partnerschaften									
063000	Aufwendungen für die regionale Zusammenarbeit (Regio Im Walgau, Neujahrsempfang, etc.)									
Mittelaufbringung (Erträge, Einzahlungen)										
Summe Mittelaufbr.	063 Städtekontakte und Partnerschaften				0,00	0,00	0,00	0,00	0,00	0,00
	06 Sonstige Maßnahmen				0,00	0,00	0,00	0,00	0,00	0,00

		MVAG		QU	Ergebnisvoranschlag			Finanzierungsvoranschlag		
		EH	FH		VA 2024	VA 2023	RA 2022	VA 2024	VA 2023	RA 2022
063000	Aufwendungen für die regionale Zusammenarbeit (Regio Im Walgau, Neujahrsempfang, etc.)									
Mittelverwendung (Aufwendungen, Auszahlungen)										
1/063000-729100	Aufwendungen für die regionale Zusammenarbeit (Regio Im Walgau, Neujahrsempfang etc.)	2225	3225	24	44.300,00	28.400,00	17.294,76	44.300,00	28.400,00	17.205,57
1/063000-729200	Zuschüsse/Beiträge an die WFI GmbH	2225	3225	24	35.000,00	55.000,00	0,00	35.000,00	55.000,00	0,00
1/063000-757000	Abgangsdeckungsbeitrag Hallenbad Jupident	2234	3234	27	0,00	1.000,00	0,00	0,00	1.000,00	0,00
1/063000-772900	Investitionsbeiträge an Regio-Gemeinden	2231	3431	43	23.000,00	27.800,00	0,00	23.000,00	27.800,00	0,00
Summe Mittelverw.	063 Städtekontakte und Partnerschaften				102.300,00	112.200,00	17.294,76	102.300,00	112.200,00	17.205,57
	06 Sonstige Maßnahmen				181.600,00	183.400,00	112.981,75	189.000,00	190.800,00	119.962,88
Saldo	063 Städtekontakte und Partnerschaften				-102.300,00	-112.200,00	-17.294,76	-102.300,00	-112.200,00	-17.205,57
	06 Sonstige Maßnahmen				-181.600,00	-183.400,00	-112.981,75	-189.000,00	-190.800,00	-119.962,88
07	Verfüugungsmittel									
070	Verfüugungsmittel									
070000	Verfüugungsmittel									
Mittelaufbringung (Erträge, Einzahlungen)										
Summe Mittelaufbr.	070 Verfüugungsmittel				0,00	0,00	0,00	0,00	0,00	0,00
	07 Verfüugungsmittel				0,00	0,00	0,00	0,00	0,00	0,00
070000	Verfüugungsmittel									
Mittelverwendung (Aufwendungen, Auszahlungen)										
1/070000-729000	Verfüugungsmittel des Bürgermeisters	2225	3225	24	7.000,00	6.000,00	1.275,56	7.000,00	6.000,00	1.496,62
Summe Mittelverw.	070 Verfüugungsmittel				7.000,00	6.000,00	1.275,56	7.000,00	6.000,00	1.496,62
	07 Verfüugungsmittel				7.000,00	6.000,00	1.275,56	7.000,00	6.000,00	1.496,62
Saldo	070 Verfüugungsmittel				-7.000,00	-6.000,00	-1.275,56	-7.000,00	-6.000,00	-1.496,62
	07 Verfüugungsmittel				-7.000,00	-6.000,00	-1.275,56	-7.000,00	-6.000,00	-1.496,62
09	Personalbetreuung									
091	Personalausbildung und Personalfortbildung									
091000	Personalausbildung und Personalfortbildung									
Mittelaufbringung (Erträge, Einzahlungen)										
Summe Mittelaufbr.	091 Personalausbildung und Personalfortbildung				0,00	0,00	0,00	0,00	0,00	0,00

		MVAG		QU	Ergebnisvoranschlag			Finanzierungsvoranschlag		
		EH	FH		VA 2024	VA 2023	RA 2022	VA 2024	VA 2023	RA 2022
091000	Personalausbildung und Personalfortbildung									
Mittelverwendung (Aufwendungen, Auszahlungen)										
1/091000-728000	Entgelt für sonstige Leistungen	2225	3225	24	8.500,00	7.500,00	1.285,65	8.500,00	7.500,00	1.285,65
Summe Mittelverw.	091	Personalausbildung und Personalfortbildung			8.500,00	7.500,00	1.285,65	8.500,00	7.500,00	1.285,65
Saldo	091	Personalausbildung und Personalfortbildung			-8.500,00	-7.500,00	-1.285,65	-8.500,00	-7.500,00	-1.285,65
094	Gemeinschaftspflege									
094000	Gemeinschaftspflege									
Mittelaufbringung (Erträge, Einzahlungen)										
Summe Mittelaufbr.	094	Gemeinschaftspflege			0,00	0,00	0,00	0,00	0,00	0,00
	09	Personalbetreuung			0,00	0,00	0,00	0,00	0,00	0,00
	0	Vertretungskörper und allgemeine Verwaltung			68.800,00	35.500,00	74.481,32	68.800,00	615.600,00	80.965,30
094000	Gemeinschaftspflege									
Mittelverwendung (Aufwendungen, Auszahlungen)										
1/094000-729000	Sonstige Ausgaben	2225	3225	24	20.400,00	20.100,00	7.948,47	20.400,00	20.100,00	7.417,89
Summe Mittelverw.	094	Gemeinschaftspflege			20.400,00	20.100,00	7.948,47	20.400,00	20.100,00	7.417,89
	09	Personalbetreuung			28.900,00	27.600,00	9.234,12	28.900,00	27.600,00	8.703,54
	0	Vertretungskörper und allgemeine Verwaltung			1.372.200,00	1.216.000,00	992.527,98	1.495.200,00	1.788.500,00	961.651,75
Saldo	094	Gemeinschaftspflege			-20.400,00	-20.100,00	-7.948,47	-20.400,00	-20.100,00	-7.417,89
	09	Personalbetreuung			-28.900,00	-27.600,00	-9.234,12	-28.900,00	-27.600,00	-8.703,54
	0	Vertretungskörper und allgemeine Verwaltung			-1.303.400,00	-1.180.500,00	-918.046,66	-1.426.400,00	-1.172.900,00	-880.686,45

		MVAG		QU	Ergebnisvoranschlag			Finanzierungsvoranschlag		
		EH	FH		VA 2024	VA 2023	RA 2022	VA 2024	VA 2023	RA 2022
1 Öffentliche Ordnung und Sicherheit										
13	Sonderpolizei									
131	Bau- und Feuerpolizei									
131000	Bau- und Feuerpolizei									
Mittelaufbringung (Erträge, Einzahlungen)										
Summe Mittelaufbr.	131 Bau- und Feuerpolizei				0,00	0,00	0,00	0,00	0,00	0,00
131000	Bau- und Feuerpolizei									
Mittelverwendung (Aufwendungen, Auszahlungen)										
1/131000-728000	Entgelt für sonstige Leistungen	2225	3225	24	100,00	100,00	0,00	100,00	100,00	0,00
Summe Mittelverw.	131 Bau- und Feuerpolizei				100,00	100,00	0,00	100,00	100,00	0,00
Saldo	131 Bau- und Feuerpolizei				-100,00	-100,00	0,00	-100,00	-100,00	0,00
132	Gesundheitspolizei									
132000	Gesundheitspolizei									
Mittelaufbringung (Erträge, Einzahlungen)										
2/132000+860000	Kostensätze Bund (Flächentestungen)	2121	3121	15	100,00	100,00	0,00	100,00	100,00	0,00
Summe Mittelaufbr.	132 Gesundheitspolizei				100,00	100,00	0,00	100,00	100,00	0,00
	13 Sonderpolizei				100,00	100,00	0,00	100,00	100,00	0,00
132000	Gesundheitspolizei									
Mittelverwendung (Aufwendungen, Auszahlungen)										
1/132000-728000	Entgelt für sonstige Leistungen	2225	3225	24	2.000,00	3.000,00	2.840,33	2.000,00	3.000,00	2.831,13
Summe Mittelverw.	132 Gesundheitspolizei				2.000,00	3.000,00	2.840,33	2.000,00	3.000,00	2.831,13
	13 Sonderpolizei				2.100,00	3.100,00	2.840,33	2.100,00	3.100,00	2.831,13
Saldo	132 Gesundheitspolizei				-1.900,00	-2.900,00	-2.840,33	-1.900,00	-2.900,00	-2.831,13
	13 Sonderpolizei				-2.000,00	-3.000,00	-2.840,33	-2.000,00	-3.000,00	-2.831,13

		MVAG		QU	Ergebnisvoranschlag			Finanzierungsvoranschlag		
		EH	FH		VA 2024	VA 2023	RA 2022	VA 2024	VA 2023	RA 2022
16	Feuerwehrwesen									
163	Freiwillige Feuerwehren									
163000	Freiwillige Feuerwehren									
Mittelaufbringung (Erträge, Einzahlungen)										
2/163000+301000	Zuschüsse aus dem Landesfeuerwehrfonds (V)		3331	33	0,00	0,00	0,00	100,00	100,00	0,00
2/163000+813000	Erträge aus der Auflösung von Investitionszuschüssen (Kapitaltransfers)	2127			13.000,00	14.400,00	14.792,36	0,00	0,00	0,00
2/163000+829000	Sonstige Einnahmen	2116	3116	18	100,00	100,00	1.500,00	100,00	100,00	1.500,00
2/163000+861000	Zuschüsse aus dem Landesfeuerwehrfonds	2121	3121	15	8.000,00	100,00	16.484,98	8.000,00	100,00	16.484,98
Summe Mittelaufbr.	163 Freiwillige Feuerwehren				21.100,00	14.600,00	32.777,34	8.200,00	300,00	17.984,98

		MVAG		QU	Ergebnisvoranschlag			Finanzierungsvoranschlag		
		EH	FH		VA 2024	VA 2023	RA 2022	VA 2024	VA 2023	RA 2022
163000	Freiwillige Feuerwehren									
Mittelverwendung (Aufwendungen, Auszahlungen)										
1/163000-010000	Gebäude		3413	40	0,00	0,00	0,00	100,00	100,00	0,00
1/163000-042000	Amtsausstattung		3415	41	0,00	0,00	0,00	7.500,00	6.500,00	2.810,40
1/163000-346000	Tilgung von Darlehen (1006900) - Grundstück FW		3614	65	0,00	0,00	0,00	4.000,00	4.000,00	4.033,22
1/163000-346010	Schuldentilgung (1006900) - TLFA		3614	65	0,00	0,00	0,00	9.000,00	9.000,00	8.995,94
1/163000-400000	Geringwertige Wirtschaftsgüter, Materialien, Ersatzteile	2221	3221	23	10.700,00	28.200,00	11.475,57	10.700,00	28.200,00	9.323,50
1/163000-400100	Dienstbekleidung	2221	3221	23	11.600,00	0,00	0,00	11.600,00	0,00	0,00
1/163000-452000	Treibstoffe	2221	3221	23	2.500,00	3.000,00	2.221,78	2.500,00	3.000,00	2.385,46
1/163000-454000	Reinigungsmittel	2221	3221	23	200,00	200,00	121,23	200,00	200,00	121,23
1/163000-455000	Chemische und artverwandte Mittel	2221	3221	23	700,00	700,00	0,00	700,00	700,00	0,00
1/163000-456000	Schreib-, Zeichen- und sonstige Büromittel	2221	3221	23	800,00	800,00	1.285,35	800,00	800,00	1.285,35
1/163000-457000	Druckwerke	2221	3221	23	500,00	500,00	124,00	500,00	500,00	157,30
1/163000-600000	Strom	2222	3222	24	7.500,00	11.000,00	5.095,17	7.500,00	11.000,00	5.067,17
1/163000-614000	Instandhaltung von Gebäuden	2224	3224	24	5.300,00	1.200,00	372,38	5.300,00	1.200,00	372,38
1/163000-617000	Instandhaltung von Fahrzeugen	2224	3224	24	5.500,00	7.000,00	7.329,40	5.500,00	7.000,00	7.571,32
1/163000-618000	Instandhaltung von Ausrüstung und Löschgeräten	2224	3224	24	7.800,00	7.800,00	737,07	7.800,00	7.800,00	241,61
1/163000-630000	Postdienste	2222	3222	24	100,00	200,00	155,14	100,00	200,00	115,44
1/163000-631000	Telefon	2222	3222	24	1.700,00	1.700,00	1.707,04	1.700,00	1.700,00	1.715,57
1/163000-650000	Schuldzinsen (1006900) - Grundstücksankauf FW	2241	3241	25	4.500,00	900,00	796,26	4.500,00	900,00	796,26
1/163000-650100	Schuldzinsen (1006900) - TLFA	2241	3241	25	10.000,00	2.000,00	1.776,02	10.000,00	2.000,00	1.776,02
1/163000-670000	Versicherungen	2222	3222	24	5.600,00	5.300,00	5.089,38	5.600,00	5.300,00	4.989,80
1/163000-680000	Planmäßige Abschreibung	2226			47.300,00	47.000,00	50.577,96	0,00	0,00	0,00
1/163000-720500	Lohnsätze an andere Voranschlagsstellen	2225	3225	24	2.100,00	1.100,00	768,00	2.100,00	1.100,00	768,00
1/163000-728000	Entgelt für sonstige Leistungen	2225	3225	24	5.800,00	5.400,00	4.003,20	5.800,00	5.400,00	4.003,20
1/163000-729000	Sonstige Erfordernisse des Feuerwehrwesens	2225	3225	24	2.600,00	2.200,00	2.540,76	2.600,00	2.200,00	1.885,29
1/163000-754000	Zuweisungen an Feuerwehr	2231	3231	26	2.000,00	2.000,00	391,80	2.000,00	2.000,00	195,90
Summe Mittelverw.	163	Freiwillige Feuerwehren			134.800,00	128.200,00	96.567,51	108.100,00	100.800,00	58.610,36
Saldo	163	Freiwillige Feuerwehren			-113.700,00	-113.600,00	-63.790,17	-99.900,00	-100.500,00	-40.625,38

	MVAG	QU	Ergebnisvoranschlag			Finanzierungsvoranschlag				
			EH	FH	VA 2024	VA 2023	RA 2022	VA 2024	VA 2023	RA 2022
164		Förderung der Brandbekämpfung und Brandverhütung								
164000		Löschwasserversorgung								
Mittelaufbringung (Erträge, Einzahlungen)										
Summe Mittelaufbr.	164	Förderung der Brandbekämpfung und Brandverhütung			0,00	0,00	0,00	0,00	0,00	0,00
	16	Feuerwehrwesen			21.100,00	14.600,00	32.777,34	8.200,00	300,00	17.984,98
164000		Löschwasserversorgung								
Mittelverwendung (Aufwendungen, Auszahlungen)										
1/164000-050000		Sonderanlagen		3412 40	0,00	0,00	0,00	100,00	100,00	7.433,58
1/164000-400000		Geringwertige Wirtschaftsgüter, Materialien, Ersatzteile	2221	3221 23	1.500,00	1.800,00	1.187,85	1.500,00	1.800,00	1.187,85
1/164000-619000		Instandhaltung der Anlagen	2224	3224 24	3.900,00	3.900,00	2.547,43	3.900,00	3.900,00	2.547,43
1/164000-680000		Planmäßige Abschreibung	2226		2.200,00	3.000,00	4.223,36	0,00	0,00	0,00
1/164000-720500		Lohnersätze an andere Voranschlagsstellen	2225	3225 24	7.400,00	9.200,00	992,00	7.400,00	9.200,00	992,00
Summe Mittelverw.	164	Förderung der Brandbekämpfung und Brandverhütung			15.000,00	17.900,00	8.950,64	12.900,00	15.000,00	12.160,86
	16	Feuerwehrwesen			149.800,00	146.100,00	105.518,15	121.000,00	115.800,00	70.771,22
Saldo	164	Förderung der Brandbekämpfung und Brandverhütung			-15.000,00	-17.900,00	-8.950,64	-12.900,00	-15.000,00	-12.160,86
	16	Feuerwehrwesen			-128.700,00	-131.500,00	-72.740,81	-112.800,00	-115.500,00	-52.786,24
17		Katastrophendienst								
170		Allgemeine Angelegenheiten								
170000		Katastrophendienst - Allgemeine Angelegenheiten								
Mittelaufbringung (Erträge, Einzahlungen)										
Summe Mittelaufbr.	170	Allgemeine Angelegenheiten			0,00	0,00	0,00	0,00	0,00	0,00
170000		Katastrophendienst - Allgemeine Angelegenheiten								
Mittelverwendung (Aufwendungen, Auszahlungen)										
1/170000-728000		Entgelt für sonstige Leistungen	2225	3225 24	1.000,00	1.500,00	0,00	1.000,00	1.500,00	0,00
Summe Mittelverw.	170	Allgemeine Angelegenheiten			1.000,00	1.500,00	0,00	1.000,00	1.500,00	0,00
Saldo	170	Allgemeine Angelegenheiten			-1.000,00	-1.500,00	0,00	-1.000,00	-1.500,00	0,00
179		Sonstige Einrichtungen und Maßnahmen								
179000		Katastrophendienst								
Mittelaufbringung (Erträge, Einzahlungen)										
Summe Mittelaufbr.	179	Sonstige Einrichtungen und Maßnahmen			0,00	0,00	0,00	0,00	0,00	0,00
	17	Katastrophendienst			0,00	0,00	0,00	0,00	0,00	0,00
	1	Öffentliche Ordnung und Sicherheit			21.200,00	14.700,00	32.777,34	8.300,00	400,00	17.984,98

		MVAG		QU	Ergebnisvoranschlag			Finanzierungsvoranschlag		
		EH	FH		VA 2024	VA 2023	RA 2022	VA 2024	VA 2023	RA 2022
179000	Katastrophendienst									
Mittelverwendung (Aufwendungen, Auszahlungen)										
1/179000-729000	Sonstige Ausgaben	2225	3225	24	100,00	100,00	39,14	100,00	100,00	39,14
Summe Mittelverw.	179	Sonstige Einrichtungen und Maßnahmen			100,00	100,00	39,14	100,00	100,00	39,14
	17	Katastrophendienst			1.100,00	1.600,00	39,14	1.100,00	1.600,00	39,14
	1	Öffentliche Ordnung und Sicherheit			153.000,00	150.800,00	108.397,62	124.200,00	120.500,00	73.641,49
Saldo	179	Sonstige Einrichtungen und Maßnahmen			-100,00	-100,00	-39,14	-100,00	-100,00	-39,14
	17	Katastrophendienst			-1.100,00	-1.600,00	-39,14	-1.100,00	-1.600,00	-39,14
	1	Öffentliche Ordnung und Sicherheit			-131.800,00	-136.100,00	-75.620,28	-115.900,00	-120.100,00	-55.656,51

		MVAG		QU	Ergebnisvoranschlag			Finanzierungsvoranschlag		
		EH	FH		VA 2024	VA 2023	RA 2022	VA 2024	VA 2023	RA 2022
2 Unterricht, Erziehung, Sport und Wissenschaft										
21	Allgemeinbildender Unterricht									
211	Volksschulen									
211000	Volksschulen									
Mittelaufbringung (Erträge, Einzahlungen)										
2/211000+301002	Landesbeiträge (V)		3331	33	0,00	0,00	0,00	0,00	0,00	2.201,83
2/211000+813000	Erträge aus der Auflösung von Investitionszuschüssen (Kapitaltransfers)	2127			15.100,00	14.700,00	14.787,87	0,00	0,00	0,00
2/211000+816210	Schulerhaltungsbeiträge von andere Gemeinden	2114	3114	13	100,00	100,00	0,00	100,00	100,00	0,00
2/211000+829000	Sonstige Einnahmen	2116	3116	18	100,00	0,00	0,00	100,00	0,00	0,00
Summe Mittelaufbr.	211	Volksschulen			15.300,00	14.800,00	14.787,87	200,00	100,00	2.201,83

		MVAG		QU	Ergebnisvoranschlag			Finanzierungsvoranschlag		
		EH	FH		VA 2024	VA 2023	RA 2022	VA 2024	VA 2023	RA 2022
211000	Volksschulen									
Mittelverwendung (Aufwendungen, Auszahlungen)										
1/211000-042000	Amtsausstattung		3415	41	0,00	0,00	0,00	1.000,00	16.500,00	10.498,96
1/211000-042100	Betriebsausstattung		3415	41	0,00	0,00	0,00	4.200,00	13.000,00	909,35
1/211000-346200	Tilgung Darlehen (3001000)		3614	65	0,00	0,00	0,00	8.800,00	8.800,00	8.769,60
1/211000-346300	Darlehensstilgung (1007200) KinderCampus		3614	65	0,00	0,00	0,00	9.400,00	9.400,00	9.406,66
1/211000-400000	Geringwertige Wirtschaftsgüter, Materialien, Ersatzteile	2221	3221	23	12.800,00	17.500,00	6.691,73	12.800,00	17.500,00	6.392,81
1/211000-400900	Geringwertige Wirtschaftsgüter (GWG) (einmalig)	2221	3221	23	1.700,00	0,00	0,00	1.700,00	0,00	0,00
1/211000-454000	Reinigungsmittel	2221	3221	23	4.800,00	4.800,00	2.821,65	4.800,00	4.800,00	2.170,15
1/211000-456000	Schreib-, Zeichen- und sonstige Büromittel	2221	3221	23	3.500,00	2.900,00	2.206,47	3.500,00	2.900,00	2.206,47
1/211000-457000	Druckwerke	2221	3221	23	2.600,00	2.600,00	2.144,27	2.600,00	2.600,00	1.970,05
1/211000-458000	Mittel zur ärztlichen Betreuung und Gesundheitsvorsorge	2221	3221	23	100,00	100,00	0,00	100,00	100,00	0,00
1/211000-5	Personalkonten verdichtet	22	32		0,00	0,00	69.786,24	0,00	0,00	69.386,24
1/211000-600000	Strom	2222	3222	24	18.000,00	19.000,00	11.699,37	18.000,00	19.000,00	11.267,94
1/211000-600100	Gas	2222	3222	24	100,00	2.600,00	126,46	100,00	2.600,00	101,83
1/211000-613000	Instandhaltung von sonstigen Grundstückseinrichtungen	2224	3224	24	900,00	900,00	140,10	900,00	900,00	140,10
1/211000-614000	Instandhaltung von Gebäuden	2224	3224	24	14.900,00	14.000,00	6.805,79	14.900,00	14.000,00	7.519,39
1/211000-618000	Instandhaltung der Betriebsausstattung	2224	3224	24	1.500,00	1.500,00	318,93	1.500,00	1.500,00	276,93
1/211000-630000	Porto	2222	3222	24	100,00	100,00	53,66	100,00	100,00	54,40
1/211000-631000	Telefon	2222	3222	24	1.700,00	1.700,00	1.419,82	1.700,00	1.700,00	1.596,82
1/211000-650200	Schuldzinsen (3001000)	2241	3241	25	100,00	200,00	301,33	100,00	200,00	301,33
1/211000-650300	Schuldzinsen (1007200) KinderCampus	2241	3241	25	4.900,00	5.000,00	5.233,75	4.900,00	5.000,00	5.233,75
1/211000-670000	Versicherungen	2222	3222	24	4.600,00	4.200,00	3.975,44	4.600,00	4.200,00	3.975,44
1/211000-680000	Planmäßige Abschreibung	2226			119.300,00	119.200,00	122.304,07	0,00	0,00	0,00
1/211000-691000	Schadensfälle	2225	3225	24	100,00	100,00	0,00	100,00	100,00	0,00
1/211000-710000	Öffentliche Abgaben (Ausgaben), ohne Gebühren gemäss FAG	2225	3225	24	2.400,00	2.400,00	2.367,76	2.400,00	2.400,00	2.367,76
1/211000-720200	Schülerhaltungsbeiträge an andere Gemeinden	2225	3225	24	0,00	1.000,00	0,00	0,00	1.000,00	0,00
1/211000-720500	Lohnsätze an andere Voranschlagsstellen	2225	3225	24	44.700,00	32.000,00	14.300,29	44.700,00	32.000,00	14.300,29
1/211000-728000	Entgelt für sonstige Leistungen	2225	3225	24	2.100,00	2.600,00	1.721,72	2.100,00	2.600,00	1.599,59
1/211000-729000	Sonstige Ausgaben	2225	3225	24	3.500,00	3.500,00	5.253,72	3.500,00	3.500,00	4.763,72

		MVAG		QU	Ergebnisvoranschlag			Finanzierungsvoranschlag		
		EH	FH		VA 2024	VA 2023	RA 2022	VA 2024	VA 2023	RA 2022
1/211000-751000	Schulfilmbeiträge an das Land	2231	3231	26	300,00	300,00	0,00	300,00	300,00	0,00
Summe Mittelverw.	211 Volksschulen				244.700,00	238.200,00	259.672,57	148.800,00	166.700,00	165.209,58
Saldo	211 Volksschulen				-229.400,00	-223.400,00	-244.884,70	-148.600,00	-166.600,00	-163.007,75
212 Mittelschulen										
212000 Mittelschulen										
Mittelaufbringung (Erträge, Einzahlungen)										
Summe Mittelaufbr.	212 Mittelschulen				0,00	0,00	0,00	0,00	0,00	0,00
212000 Mittelschulen										
Mittelverwendung (Aufwendungen, Auszahlungen)										
1/212000-720200	Schulerhaltungsbeiträge an andere Gemeinden	2225	3225	24	176.500,00	132.000,00	128.235,72	176.500,00	132.000,00	128.235,72
1/212000-772000	Schulerhaltungsbeiträge zum Investitionsaufwand	2231	3431	43	98.500,00	92.000,00	85.854,54	98.500,00	92.000,00	85.854,54
Summe Mittelverw.	212 Mittelschulen				275.000,00	224.000,00	214.090,26	275.000,00	224.000,00	214.090,26
Saldo	212 Mittelschulen				-275.000,00	-224.000,00	-214.090,26	-275.000,00	-224.000,00	-214.090,26
213 Sonderschulen										
213000 Sonderschulen										
Mittelaufbringung (Erträge, Einzahlungen)										
Summe Mittelaufbr.	213 Sonderschulen				0,00	0,00	0,00	0,00	0,00	0,00
213000 Sonderschulen										
Mittelverwendung (Aufwendungen, Auszahlungen)										
1/213000-720200	Schulerhaltungsbeiträge an andere Gemeinden	2225	3225	24	16.700,00	4.800,00	8.665,33	16.700,00	4.800,00	9.784,08
1/213000-772000	Schulerhaltungsbeiträge zum Investitionsaufwand	2231	3431	43	1.500,00	1.000,00	1.316,32	1.500,00	1.000,00	1.316,32
Summe Mittelverw.	213 Sonderschulen				18.200,00	5.800,00	9.981,65	18.200,00	5.800,00	11.100,40
Saldo	213 Sonderschulen				-18.200,00	-5.800,00	-9.981,65	-18.200,00	-5.800,00	-11.100,40
214 Polytechnische Schulen										
214000 Polytechnische Schulen										
Mittelaufbringung (Erträge, Einzahlungen)										
Summe Mittelaufbr.	214 Polytechnische Schulen				0,00	0,00	0,00	0,00	0,00	0,00
	21 Allgemeinbildender Unterricht				15.300,00	14.800,00	14.787,87	200,00	100,00	2.201,83

		MVAG		QU	Ergebnisvoranschlag			Finanzierungsvoranschlag		
		EH	FH		VA 2024	VA 2023	RA 2022	VA 2024	VA 2023	RA 2022
214000	Polytechnische Schulen									
Mittelverwendung (Aufwendungen, Auszahlungen)										
1/214000-720200	Schulhalterbeiträge an andere Gemeinden	2225	3225	24	16.000,00	100,00	8.598,50	16.000,00	100,00	0,00
1/214000-772000	Schulhalterbeiträge zum Investitionsaufwand	2231	3431	43	100,00	100,00	0,00	100,00	100,00	0,00
Summe Mittelverw.	214 Polytechnische Schulen				16.100,00	200,00	8.598,50	16.100,00	200,00	0,00
	21 Allgemeinbildender Unterricht				554.000,00	468.200,00	492.342,98	458.100,00	396.700,00	390.400,24
Saldo	214 Polytechnische Schulen				-16.100,00	-200,00	-8.598,50	-16.100,00	-200,00	0,00
	21 Allgemeinbildender Unterricht				-538.700,00	-453.400,00	-477.555,11	-457.900,00	-396.600,00	-388.198,41
23	Förderung des Unterrichts									
232	Schülerinnen- und Schülerbetreuung									
232000	Schülerbetreuung (KinderCampus)									
Mittelaufbringung (Erträge, Einzahlungen)										
2/232000+813000	Erträge aus der Auflösung von Investitionszuschüssen (Kapitaltransfers)	2127			4.600,00	4.600,00	4.611,79	0,00	0,00	0,00
2/232000+816400	Beiträge der Eltern	2114	3114	13	12.000,00	11.000,00	11.500,21	12.000,00	11.000,00	11.344,12
2/232000+816501	Ersätze für Mittagessen	2114	3114	13	16.000,00	11.000,00	12.300,82	16.000,00	11.000,00	12.098,08
2/232000+860900	Vergütung des Verdienstentganges nach dem Epidemiegesetz	2121	3121	15	0,00	0,00	38,57	0,00	0,00	38,57
2/232000+861000	Landesbeiträge zum Personalaufwand	2121	3121	15	65.000,00	51.000,00	50.755,79	65.000,00	51.000,00	50.755,79
Summe Mittelaufbr.	232 Schülerinnen- und Schülerbetreuung				97.600,00	77.600,00	79.207,18	93.000,00	73.000,00	74.236,56
	23 Förderung des Unterrichts				97.600,00	77.600,00	79.207,18	93.000,00	73.000,00	74.236,56

	MVAG	QU	Ergebnisvoranschlag			Finanzierungsvoranschlag				
			EH	FH	VA 2024	VA 2023	RA 2022	VA 2024	VA 2023	RA 2022
232000	Schülerbetreuung (KinderCampus)									
Mittelverwendung (Aufwendungen, Auszahlungen)										
1/232000-042000	Amtsausstattung		3415	41	0,00	0,00	0,00	0,00	0,00	162,10
1/232000-042100	Betriebsausstattung		3415	41	0,00	0,00	0,00	1.800,00	500,00	0,00
1/232000-346000	Tilgung von Darlehen (1007200)		3614	65	0,00	0,00	0,00	5.200,00	5.200,00	5.196,34
1/232000-400000	Geringwertige Wirtschaftsgüter, Materialien, Ersatzteile	2221	3221	23	1.500,00	4.400,00	6.706,75	1.500,00	4.400,00	6.706,75
1/232000-400900	Geringwertige Wirtschaftsgüter (GWG) (einmalig)	2221	3221	23	500,00	400,00	597,50	500,00	400,00	597,50
1/232000-454000	Reinigungsmittel	2221	3221	23	700,00	1.000,00	582,29	700,00	1.000,00	582,29
1/232000-456000	Schreib-, Zeichen- und sonstige Büromittel	2221	3221	23	300,00	300,00	0,00	300,00	300,00	0,00
1/232000-457000	Druckwerke	2221	3221	23	200,00	400,00	169,29	200,00	400,00	164,42
1/232000-458000	Mittel zur ärztlichen Betreuung und Gesundheitsvorsorge	2221	3221	23	100,00	100,00	0,00	100,00	100,00	0,00
1/232000-459000	Ausgaben Mittagsbetreuung (Essen)	2221	3221	23	15.800,00	16.000,00	13.588,56	15.800,00	16.000,00	13.641,28
1/232000-5	Personalkonten verdichtet	22	32		112.200,00	89.200,00	76.928,50	112.100,00	89.200,00	74.728,50
1/232000-600000	Strom	2222	3222	24	600,00	800,00	440,80	600,00	800,00	424,55
1/232000-600100	Gas	2222	3222	24	100,00	100,00	4,76	100,00	100,00	4,76
1/232000-614000	Instandhaltung von Gebäuden	2224	3224	24	1.600,00	1.600,00	785,90	1.600,00	1.600,00	876,87
1/232000-618000	Instandhaltung von sonstigen Anlagen	2224	3224	24	500,00	500,00	0,00	500,00	500,00	0,00
1/232000-620000	Transporte	2222	3222	24	1.500,00	2.100,00	490,00	1.500,00	2.100,00	490,00
1/232000-630000	Porto	2222	3222	24	200,00	100,00	0,00	200,00	100,00	0,00
1/232000-631000	Telefon, Telegraph, Telex	2222	3222	24	500,00	500,00	334,00	500,00	500,00	425,76
1/232000-650000	Schuldzinsen (1007200)	2241	3241	25	2.700,00	2.800,00	2.891,17	2.700,00	2.800,00	2.891,17
1/232000-670000	Versicherungen	2222	3222	24	1.300,00	1.200,00	1.125,02	1.300,00	1.200,00	1.125,02
1/232000-680000	Planmäßige Abschreibung	2226			13.100,00	13.100,00	13.301,86	0,00	0,00	0,00
1/232000-691000	Schadensfälle	2225	3225	24	100,00	100,00	0,00	100,00	100,00	0,00
1/232000-720500	Lohnsätze an andere Voranschlagsstellen	2225	3225	24	9.400,00	7.000,00	2.937,79	9.400,00	7.000,00	2.937,79
1/232000-724000	Reisegebühren	2225	3225	24	100,00	100,00	33,63	100,00	100,00	33,63
1/232000-728000	Entgelt für sonstige Leistungen	2225	3225	24	500,00	100,00	52,31	500,00	100,00	52,31
1/232000-729000	Sonstige Ausgaben	2225	3225	24	800,00	700,00	1.020,09	800,00	700,00	611,76
1/232000-729040	Sonstige Aufwendungen (Kassabuch KiBe VS-Kinder)	2225	3225	24	2.000,00	0,00	0,00	2.000,00	0,00	0,00
1/232000-729050	Sonstige Aufwendungen (Kassabuch Küche)	2225	3225	24	900,00	0,00	0,00	900,00	0,00	0,00
1/232000-729070	Sonstige Aufwendungen (Kassabuch Kibe / Kibe VS-Kinder)	2225	3225	24	500,00	0,00	0,00	500,00	0,00	0,00
Summe Mittelverw.	232	Schülerinnen- und Schülerbetreuung			167.700,00	142.600,00	121.990,22	161.500,00	135.200,00	111.652,80

		MVAG		QU	Ergebnisvoranschlag			Finanzierungsvoranschlag		
		EH	FH		VA 2024	VA 2023	RA 2022	VA 2024	VA 2023	RA 2022
	23									
	232									
	23									
Saldo										
	23									
24										
240										
240000										
Mittelaufbringung (Erträge, Einzahlungen)										
2/240000+813000										
2/240000+816400										
2/240000+816500										
2/240000+816501										
2/240000+816700										
2/240000+829000										
2/240000+860900										
2/240000+861000										
2/240000+861100										
2/240000+861700										
Summe Mittelaufbr.	240000									

		MVAG		QU	Ergebnisvoranschlag			Finanzierungsvoranschlag		
		EH	FH		VA 2024	VA 2023	RA 2022	VA 2024	VA 2023	RA 2022
240000	Kindergarten Bludesch									
Mittelverwendung (Aufwendungen, Auszahlungen)										
1/240000-042000	Amtsausstattung	3415	41		0,00	0,00	0,00	0,00	0,00	475,68
1/240000-042100	Betriebsausstattung	3415	41		0,00	0,00	0,00	1.800,00	1.000,00	0,00
1/240000-346200	Darlehensstilgung (1007200) KinderCampus	3614	65		0,00	0,00	0,00	15.300,00	15.300,00	15.243,34
1/240000-400000	Geringwertige Wirtschaftsgüter, Materialien, Ersatzteile	2221	3221	23	1.400,00	9.600,00	8.324,45	1.400,00	9.600,00	8.860,95
1/240000-400900	Geringwertige Wirtschaftsgüter (GWG) (einmalig)	2221	3221	23	2.800,00	400,00	232,09	2.800,00	400,00	232,09
1/240000-454000	Reinigungsmittel	2221	3221	23	2.700,00	2.700,00	1.793,85	2.700,00	2.700,00	1.522,38
1/240000-456000	Schreib-, Zeichen- und sonstige Büromittel	2221	3221	23	300,00	300,00	307,46	300,00	300,00	307,46
1/240000-457000	Druckwerke	2221	3221	23	500,00	400,00	254,86	500,00	400,00	228,30
1/240000-459000	Ausgaben Mittagsbetreuung (Essen)	2221	3221	23	8.900,00	7.900,00	6.958,10	8.900,00	7.900,00	6.986,38
1/240000-5	Personalkonten verdichtet	22	32		584.800,00	723.700,00	700.942,82	582.900,00	723.700,00	645.242,82
1/240000-600000	Strom	2222	3222	24	3.000,00	3.500,00	2.096,95	3.000,00	3.500,00	2.019,63
1/240000-600100	Gas	2222	3222	24	100,00	100,00	22,67	100,00	100,00	22,67
1/240000-614000	Instandhaltung von Gebäuden	2224	3224	24	3.500,00	3.700,00	4.009,55	3.500,00	3.700,00	2.777,03
1/240000-618000	Instandhaltung der Betriebsausstattung	2224	3224	24	900,00	900,00	158,71	900,00	900,00	158,71
1/240000-630000	Porto	2222	3222	24	300,00	300,00	222,43	300,00	300,00	178,69
1/240000-631000	Telefon	2222	3222	24	1.500,00	1.500,00	1.303,38	1.500,00	1.500,00	1.464,34
1/240000-650200	Schuldzinsen (1007200) KinderCampus	2241	3241	25	7.900,00	8.200,00	8.481,20	7.900,00	8.200,00	8.481,20
1/240000-670000	Versicherungen	2222	3222	24	900,00	900,00	772,99	900,00	900,00	772,99
1/240000-680000	Planmäßige Abschreibung	2226			48.900,00	49.400,00	50.340,39	0,00	0,00	0,00
1/240000-691000	Schadensfälle	2225	3225	24	100,00	100,00	0,00	100,00	100,00	0,00
1/240000-720500	Lohnersätze an andere Voranschlagsstellen	2225	3225	24	25.800,00	20.500,00	7.561,79	25.800,00	20.500,00	7.561,79
1/240000-724000	Reisegebühren	2225	3225	24	7.900,00	4.300,00	3.295,13	7.900,00	4.300,00	3.295,13
1/240000-728000	Entgelt für sonstige Leistungen	2225	3225	24	34.300,00	19.500,00	14.978,96	34.300,00	19.500,00	15.744,66
1/240000-729000	Sonstige Ausgaben	2225	3225	24	1.400,00	1.400,00	3.382,84	1.400,00	1.400,00	3.053,70
1/240000-729010	Sonstige Aufwendungen (Kassabuch Kiga)	2225	3225	24	4.700,00	0,00	0,00	4.700,00	0,00	0,00
1/240000-729060	Sonstige Aufwendungen (Kassabuch Sommer Kiga)	2225	3225	24	500,00	0,00	0,00	500,00	0,00	0,00
1/240000-757000	Beiträge Hotzenplotz, Schnäggahüsle und "Frau Holle"	2234	3234	27	0,00	700,00	564,08	0,00	700,00	614,40
1/240000-768000	Förderung der Kindergärtnerinnen	2234	3234	27	3.000,00	3.000,00	3.641,92	3.000,00	3.000,00	3.641,92

	MVAG	QU	Ergebnisvoranschlag			Finanzierungsvoranschlag					
			EH	FH	VA 2024	VA 2023	RA 2022	VA 2024	VA 2023	RA 2022	
Summe Mittelverw.	240000	Kindergarten Bludesch			746.100,00	863.000,00	819.646,62	712.400,00	829.900,00	728.886,26	
Saldo	240000	Kindergarten Bludesch			-272.700,00	-239.500,00	-238.253,38	-248.800,00	-216.200,00	-156.500,28	
240100		Kindergarten am Sunnabühel									
Mittelaufbringung (Erträge, Einzahlungen)											
2/240100+816400		Beiträge der Eltern	2114	3114	13	0,00	0,00	0,00	0,00	0,00	-24,42
2/240100+816500		Lohnsätze von anderen Voranschlagsstellen	2114	3114	13	0,00	0,00	1.056,00	0,00	0,00	1.056,00
2/240100+817000		Erträge aus der Auflösung von sonstigen Rückstellungen	2117			0,00	0,00	1.900,00	0,00	0,00	0,00
2/240100+829000		Sonstige Einnahmen	2116	3116	18	0,00	100,00	0,00	0,00	100,00	0,00
2/240100+860900		Transfers von Bund, Bundesfonds und Bundeskammern	2121	3121	15	0,00	0,00	707,49	0,00	0,00	707,49
Summe Mittelaufbr.	240100	Kindergarten am Sunnabühel				0,00	100,00	3.663,49	0,00	100,00	1.739,07

		MVAG		QU	Ergebnisvoranschlag			Finanzierungsvoranschlag		
		EH	FH		VA 2024	VA 2023	RA 2022	VA 2024	VA 2023	RA 2022
240100	Kindergarten am Sunnabühel									
Mittelverwendung (Aufwendungen, Auszahlungen)										
1/240100-042100	Betriebsausstattung		3415	41	0,00	0,00	0,00	0,00	2.500,00	0,00
1/240100-346200	Tilgung Darlehen (3001000)		3614	65	0,00	0,00	0,00	24.900,00	24.900,00	24.910,20
1/240100-346300	Darlehensstilgung (3001000)		3614	65	0,00	0,00	0,00	33.300,00	33.400,00	33.367,96
1/240100-400000	Geringwertige Wirtschaftsgüter, Materialien, Ersatzteile	2221	3221	23	2.000,00	400,00	119,14	2.000,00	400,00	793,30
1/240100-454000	Reinigungsmittel	2221	3221	23	800,00	800,00	276,64	800,00	800,00	123,07
1/240100-5	Personalkonten verdichtet	22	32		0,00	0,00	16.435,18	0,00	0,00	16.435,18
1/240100-600000	Strom	2222	3222	24	2.700,00	2.700,00	1.294,24	2.700,00	2.700,00	1.288,99
1/240100-600100	Gas	2222	3222	24	4.300,00	4.000,00	1.908,75	4.300,00	4.000,00	1.908,75
1/240100-614000	Instandhaltung von Gebäuden	2224	3224	24	4.800,00	5.100,00	3.451,75	4.800,00	5.100,00	3.451,75
1/240100-614900	Instandhaltung von Gebäuden und Bauten (einmalig)	2224	3224	24	1.500,00	0,00	0,00	1.500,00	0,00	0,00
1/240100-618000	Instandhaltung der Betriebsausstattung	2224	3224	24	200,00	200,00	39,96	200,00	200,00	39,96
1/240100-630000	Porto	2222	3222	24	0,00	100,00	0,00	0,00	100,00	0,00
1/240100-631000	Telefon	2222	3222	24	100,00	100,00	0,00	100,00	100,00	7,80
1/240100-650200	Schuldzinsen (3001000)	2241	3241	25	200,00	600,00	855,92	200,00	600,00	855,92
1/240100-650300	Schuldzinsen (3001000)	2241	3241	25	300,00	700,00	1.146,53	300,00	700,00	1.146,53
1/240100-670000	Versicherungen	2222	3222	24	700,00	700,00	607,52	700,00	700,00	607,52
1/240100-680000	Planmäßige Abschreibung	2226			24.300,00	24.200,00	24.438,84	0,00	0,00	0,00
1/240100-710000	Öffentliche Abgaben (Ausgaben), ohne Gebühren gemäss FAG	2225	3225	24	200,00	200,00	105,32	200,00	200,00	105,32
1/240100-720500	Lohnsätze an andere Voranschlagsstellen	2225	3225	24	13.900,00	9.500,00	4.608,00	13.900,00	9.500,00	4.608,00
1/240100-728000	Entgelt für sonstige Leistungen	2225	3225	24	500,00	200,00	144,26	500,00	200,00	144,26
1/240100-729000	Sonstige Ausgaben	2225	3225	24	100,00	100,00	0,00	100,00	100,00	9,08
Summe Mittelverw.	240100 Kindergarten am Sunnabühel				56.600,00	49.600,00	55.432,05	90.500,00	86.200,00	89.803,59
Saldo	240100 Kindergarten am Sunnabühel				-56.600,00	-49.500,00	-51.768,56	-90.500,00	-86.100,00	-88.064,52

	MVAG	QU	Ergebnisvoranschlag			Finanzierungsvoranschlag				
			EH	FH	VA 2024	VA 2023	RA 2022	VA 2024	VA 2023	RA 2022
240200	Kleinkindbetreuung (KinderCampus)									
Mittelaufbringung (Erträge, Einzahlungen)										
2/240200+813000	Erträge aus der Auflösung von Investitionszuschüssen (Kapitaltransfers)	2127			27.100,00	27.100,00	27.112,97	0,00	0,00	0,00
2/240200+816400	Beiträge der Eltern Kleinkindbetreuung	2114 3114	13		31.000,00	33.900,00	27.356,66	31.000,00	33.900,00	27.186,27
2/240200+816501	Ersätze für Mittagessen	2114 3114	13		2.100,00	3.600,00	2.590,88	2.100,00	3.600,00	2.681,51
2/240200+816700	Ersätze vom Land für Elternbeiträge (Mindestsicherung)	2114 3114	13		1.000,00	1.000,00	1.673,45	1.000,00	1.000,00	1.673,45
2/240200+817000	Erträge aus der Auflösung von sonstigen Rückstellungen	2117			0,00	0,00	500,00	0,00	0,00	0,00
2/240200+860900	Vergütung des Verdienstentganges nach dem Epidemiegesetz	2121 3121	15		0,00	0,00	2.108,16	0,00	0,00	2.108,16
2/240200+861000	Landesbeiträge für Personalaufwand	2121 3121	15		240.000,00	195.000,00	156.768,66	240.000,00	195.000,00	156.768,66
2/240200+861700	Kinderbetreuungszuschuss (3-jährige)	2121 3121	15		25.000,00	15.200,00	29.506,00	25.000,00	15.200,00	29.506,00
2/240200+894000	Entnahmen von zweckgebundenen Haushaltsrücklagen	2301			0,00	0,00	1.414.314,54	0,00	0,00	0,00
Summe Mittelaufbr.	240200 Kleinkindbetreuung (KinderCampus)				326.200,00	275.800,00	1.661.931,32	299.100,00	248.700,00	219.924,05

		MVAG		QU	Ergebnisvoranschlag			Finanzierungsvoranschlag		
		EH	FH		VA 2024	VA 2023	RA 2022	VA 2024	VA 2023	RA 2022
240200	Kleinkindbetreuung (KinderCampus)									
Mittelverwendung (Aufwendungen, Auszahlungen)										
1/240200-042000	Amtsausstattung		3415	41	0,00	0,00	0,00	0,00	0,00	674,06
1/240200-042010	Betriebsausstattung (Gebäudewart)		3415	41	0,00	0,00	0,00	0,00	100,00	0,00
1/240200-042100	Betriebsausstattung		3415	41	0,00	0,00	0,00	1.800,00	3.000,00	0,00
1/240200-346010	Schuldentilgung (1007200) KinderCampus		3614	65	0,00	0,00	0,00	21.600,00	21.600,00	21.607,00
1/240200-400000	Geringwertige Wirtschaftsgüter, Materialien, Ersatzteile	2221	3221	23	300,00	3.300,00	3.240,43	300,00	3.300,00	3.312,35
1/240200-400100	Geringwertige Wirtschaftsgüter, Materialien, Ersatzteile (Gebäudewart)	2221	3221	23	0,00	0,00	794,00	0,00	0,00	257,59
1/240200-400900	Geringwertige Wirtschaftsgüter (GWG) (einmalig)	2221	3221	23	2.000,00	2.000,00	398,82	2.000,00	2.000,00	398,82
1/240200-454000	Reinigungsmittel	2221	3221	23	3.000,00	3.000,00	1.370,15	3.000,00	3.000,00	1.252,26
1/240200-456000	Schreib-, Zeichen- und sonstige Büromittel	2221	3221	23	200,00	400,00	307,80	200,00	400,00	307,80
1/240200-456100	Schreib-, Zeichen- und sonstige Büromittel (Gebäudewart)	2221	3221	23	200,00	200,00	0,00	200,00	200,00	0,00
1/240200-457000	Druckwerke	2221	3221	23	200,00	200,00	169,24	200,00	200,00	164,37
1/240200-458000	Mittel zur ärztlichen Betreuung und Gesundheitsvorsorge	2221	3221	23	100,00	100,00	0,00	100,00	100,00	0,00
1/240200-459000	Ausgaben Mittagsbetreuung (Essen)	2221	3221	23	3.700,00	3.700,00	3.247,11	3.700,00	3.700,00	3.260,32
1/240200-5	Personalkonten verdichtet	22	32		407.600,00	335.100,00	283.192,99	402.600,00	335.100,00	274.892,99
1/240200-600000	Strom	2222	3222	24	3.600,00	4.200,00	2.601,63	3.600,00	4.200,00	2.505,69
1/240200-600100	Gas	2222	3222	24	100,00	700,00	28,12	100,00	700,00	28,12
1/240200-614000	Instandhaltung von Gebäuden	2224	3224	24	5.100,00	5.300,00	1.372,87	5.100,00	5.300,00	1.463,82
1/240200-618000	Instandhaltung Betriebsausstattung	2224	3224	24	1.300,00	1.300,00	0,00	1.300,00	1.300,00	9,08
1/240200-630000	Porto	2222	3222	24	500,00	500,00	237,04	500,00	500,00	311,04
1/240200-631000	Telefon, Telegraph, Telex	2222	3222	24	500,00	500,00	398,52	500,00	500,00	498,08
1/240200-650010	Schuldzinsen (1007200) KinderCampus	2241	3241	25	11.200,00	11.600,00	12.021,86	11.200,00	11.600,00	12.021,86
1/240200-670000	Versicherungen	2222	3222	24	1.400,00	1.200,00	1.130,13	1.400,00	1.200,00	1.130,13
1/240200-680000	Planmäßige Abschreibung	2226			58.100,00	60.100,00	61.245,71	0,00	0,00	0,00
1/240200-691000	Schadensfälle	2225	3225	24	100,00	100,00	0,00	100,00	100,00	0,00
1/240200-720500	Lohnsätze an andere Voranschlagsstellen	2225	3225	24	34.400,00	29.000,00	9.503,88	34.400,00	29.000,00	9.503,88
1/240200-724000	Reisegebühren	2225	3225	24	300,00	300,00	217,23	300,00	300,00	217,23
1/240200-728000	Entgelt für sonstige Leistungen	2225	3225	24	1.800,00	1.800,00	35.175,17	1.800,00	1.800,00	35.175,17
1/240200-729000	Sonstige Ausgaben	2225	3225	24	2.400,00	700,00	1.080,29	2.400,00	700,00	950,44

		MVAG		QU	Ergebnisvoranschlag			Finanzierungsvoranschlag		
		EH	FH		VA 2024	VA 2023	RA 2022	VA 2024	VA 2023	RA 2022
1/240200-729030	Sonstige Aufwendungen (Kassabuch Kibe)	2225	3225	24	2.800,00	0,00	0,00	2.800,00	0,00	0,00
Summe Mittelverw.	240200 Kleinkindbetreuung (KinderCampus)				540.900,00	465.300,00	417.732,99	501.200,00	429.900,00	369.942,10
Saldo	240200 Kleinkindbetreuung (KinderCampus)				-214.700,00	-189.500,00	1.244.198,33	-202.100,00	-181.200,00	-150.018,05
240900	Kindergarten / Kinderbetreuung Campus allgemein									
	Mittelaufbringung (Erträge, Einzahlungen)									
Summe Mittelaufbr.	240900 Kindergarten / Kinderbetreuung Campus allgemein				0,00	0,00	0,00	0,00	0,00	0,00
	240 Kindergärten				799.600,00	899.400,00	2.246.988,05	762.700,00	862.500,00	794.049,10
	24 Vorschulische Erziehung				799.600,00	899.400,00	2.246.988,05	762.700,00	862.500,00	794.049,10
240900	Kindergarten / Kinderbetreuung Campus allgemein									
	Mittelverwendung (Aufwendungen, Auszahlungen)									
1/240900-5	Personalkonten verdichtet	22	32		30.300,00	28.100,00	30.140,62	30.300,00	28.100,00	30.140,62
1/240900-724000	Reisegebühren	2225	3225	24	1.000,00	100,00	1.812,00	1.000,00	100,00	1.812,00
Summe Mittelverw.	240900 Kindergarten / Kinderbetreuung Campus allgemein				31.300,00	28.200,00	31.952,62	31.300,00	28.200,00	31.952,62
Saldo	240900 Kindergarten / Kinderbetreuung Campus allgemein				-31.300,00	-28.200,00	-31.952,62	-31.300,00	-28.200,00	-31.952,62
	240 Kindergärten				1.374.900,00	1.406.100,00	1.324.764,28	1.335.400,00	1.374.200,00	1.220.584,57
	24 Vorschulische Erziehung				1.374.900,00	1.406.100,00	1.324.764,28	1.335.400,00	1.374.200,00	1.220.584,57
Saldo	240 Kindergärten				-575.300,00	-506.700,00	922.223,77	-572.700,00	-511.700,00	-426.535,47
	24 Vorschulische Erziehung				-575.300,00	-506.700,00	922.223,77	-572.700,00	-511.700,00	-426.535,47
25	Außerschulische Jugendberziehung									
259	Sonstige Einrichtungen und Maßnahmen									
259000	Sonstige Einrichtungen u. Maßnahmen - Jugend									
	Mittelaufbringung (Erträge, Einzahlungen)									
Summe Mittelaufbr.	259 Sonstige Einrichtungen und Maßnahmen				0,00	0,00	0,00	0,00	0,00	0,00
	25 Außerschulische Jugendberziehung				0,00	0,00	0,00	0,00	0,00	0,00
259000	Sonstige Einrichtungen u. Maßnahmen - Jugend									
	Mittelverwendung (Aufwendungen, Auszahlungen)									
1/259000-728000	Entgelt für sonstige Leistungen	2225	3225	24	2.900,00	2.000,00	3.334,40	2.900,00	2.000,00	1.969,44
1/259000-729000	Sonstige Ausgaben	2225	3225	24	200,00	0,00	180,08	200,00	0,00	180,08
Summe Mittelverw.	259 Sonstige Einrichtungen und Maßnahmen				3.100,00	2.000,00	3.514,48	3.100,00	2.000,00	2.149,52
	25 Außerschulische Jugendberziehung				3.100,00	2.000,00	3.514,48	3.100,00	2.000,00	2.149,52
Saldo	259 Sonstige Einrichtungen und Maßnahmen				-3.100,00	-2.000,00	-3.514,48	-3.100,00	-2.000,00	-2.149,52
	25 Außerschulische Jugendberziehung				-3.100,00	-2.000,00	-3.514,48	-3.100,00	-2.000,00	-2.149,52

	MVAG	QU	Ergebnisvoranschlag			Finanzierungsvoranschlag				
			EH	FH	VA 2024	VA 2023	RA 2022	VA 2024	VA 2023	RA 2022
26	Sport und außerschulische Leibeserziehung									
262	Sportplätze									
262000	Sportplätze									
Mittelaufbringung (Erträge, Einzahlungen)										
2/262000+813000	Erträge aus der Auflösung von Investitionszuschüssen (Kapitaltransfers)	2127			8.300,00	8.300,00	8.257,58	0,00	0,00	0,00
2/262000+829000	Sonstige Einnahmen	2116	3116	18	0,00	100,00	0,00	0,00	100,00	0,00
Summe Mittelaufbr.	262 Sportplätze				8.300,00	8.400,00	8.257,58	0,00	100,00	0,00
262000	Sportplätze									
Mittelverwendung (Aufwendungen, Auszahlungen)										
1/262000-042000	Betriebsausstattung	3415	41		0,00	0,00	0,00	100,00	8.500,00	0,00
1/262000-050000	Sonderanlagen	3412	40		0,00	0,00	0,00	100,00	100,00	0,00
1/262000-346000	Darlehensstilgung (1006800) Freizeitplatz Oberfeld Bludesch	3614	65		0,00	0,00	0,00	6.100,00	6.100,00	6.063,60
1/262000-346001	Tilgung von Darlehen Freizeitplatz Oberfeld (1006900)	3614	65		0,00	0,00	0,00	6.900,00	6.900,00	6.917,50
1/262000-400000	Geringwertige Wirtschaftsgüter, Materialien, Ersatzteile	2221	3221	23	500,00	500,00	63,65	500,00	500,00	63,65
1/262000-454000	Reinigungsmittel	2221	3221	23	200,00	200,00	0,00	200,00	200,00	0,00
1/262000-600000	Strom	2222	3222	24	3.000,00	2.700,00	1.440,94	3.000,00	2.700,00	1.384,94
1/262000-613000	Instandhaltung von Sportplätzen	2224	3224	24	800,00	800,00	431,34	800,00	800,00	431,34
1/262000-614000	Instandhaltung von Gebäuden	2224	3224	24	2.000,00	1.600,00	0,00	2.000,00	1.600,00	0,00
1/262000-614900	Instandhaltung von Gebäuden und Bauten (einmalig)	2224	3224	24	600,00	0,00	0,00	600,00	0,00	0,00
1/262000-631000	Telefon, Telegraph, Telex	2222	3222	24	300,00	300,00	254,57	300,00	300,00	254,57
1/262000-650000	Schuldzinsen (1006800) Freizeitplatz Oberfeld Bludesch	2241	3241	25	3.100,00	3.200,00	3.317,93	3.100,00	3.200,00	3.317,93
1/262000-650001	Schuldzinsen Freizeitplatz Oberfeld (1006900)	2241	3241	25	7.700,00	1.600,00	1.365,68	7.700,00	1.600,00	1.365,68
1/262000-670000	Versicherungen	2222	3222	24	300,00	300,00	222,21	300,00	300,00	222,21
1/262000-680000	Planmäßige Abschreibung	2226			42.600,00	41.200,00	41.151,18	0,00	0,00	0,00
1/262000-720500	Lohnsätze an andere Voranschlagsstellen	2225	3225	24	19.900,00	20.200,00	4.320,00	19.900,00	20.200,00	4.320,00
1/262000-728000	Entgelt für sonstige Leistungen	2225	3225	24	100,00	100,00	0,00	100,00	100,00	0,00
Summe Mittelverw.	262 Sportplätze				81.100,00	72.700,00	52.567,50	51.700,00	53.100,00	24.341,42
Saldo	262 Sportplätze				-72.800,00	-64.300,00	-44.309,92	-51.700,00	-53.000,00	-24.341,42

		MVAG		QU	Ergebnisvoranschlag			Finanzierungsvoranschlag		
		EH	FH		VA 2024	VA 2023	RA 2022	VA 2024	VA 2023	RA 2022
265	Tennisplätze und -hallen									
265000	Tennisplätze									
Mittelaufbringung (Erträge, Einzahlungen)										
Summe Mittelaufbr.	265	Tennisplätze und -hallen			0,00	0,00	0,00	0,00	0,00	0,00
265000	Tennisplätze									
Mittelverwendung (Aufwendungen, Auszahlungen)										
1/265000-346100	Tilgung Darlehen (3001000)		3614	65	0,00	0,00	0,00	2.300,00	2.300,00	2.305,80
1/265000-650100	Schuldzinsen (3001000)	2241	3241	25	0,00	100,00	79,23	0,00	100,00	79,23
Summe Mittelverw.	265	Tennisplätze und -hallen			0,00	100,00	79,23	2.300,00	2.400,00	2.385,03
Saldo	265	Tennisplätze und -hallen			0,00	-100,00	-79,23	-2.300,00	-2.400,00	-2.385,03
269	Sonstige Einrichtungen und Maßnahmen									
269000	Sonstige Einrichtungen und Massnahmen									
Mittelaufbringung (Erträge, Einzahlungen)										
Summe Mittelaufbr.	269	Sonstige Einrichtungen und Maßnahmen			0,00	0,00	0,00	0,00	0,00	0,00
	26	Sport und außerschulische Leibeserziehung			8.300,00	8.400,00	8.257,58	0,00	100,00	0,00
269000	Sonstige Einrichtungen und Massnahmen									
Mittelverwendung (Aufwendungen, Auszahlungen)										
1/269000-757000	Beiträge an Sportvereine	2234	3234	27	3.900,00	9.000,00	1.690,00	3.900,00	9.000,00	1.690,00
Summe Mittelverw.	269	Sonstige Einrichtungen und Maßnahmen			3.900,00	9.000,00	1.690,00	3.900,00	9.000,00	1.690,00
	26	Sport und außerschulische Leibeserziehung			85.000,00	81.800,00	54.336,73	57.900,00	64.500,00	28.416,45
Saldo	269	Sonstige Einrichtungen und Maßnahmen			-3.900,00	-9.000,00	-1.690,00	-3.900,00	-9.000,00	-1.690,00
	26	Sport und außerschulische Leibeserziehung			-76.700,00	-73.400,00	-46.079,15	-57.900,00	-64.400,00	-28.416,45
27	Erwachsenenbildung									
273	Volksbüchereien									
273000	Volksbüchereien									
Mittelaufbringung (Erträge, Einzahlungen)										
2/273000+811000	Miet- und Pachtertrag	2115	3115	14	5.000,00	5.000,00	5.000,00	5.000,00	5.000,00	5.000,00
2/273000+813000	Erträge aus der Auflösung von Investitionszuschüssen (Kapitaltransfers)	2127			4.700,00	4.700,00	4.678,76	0,00	0,00	0,00
2/273000+861000	Landesbeiträge	2121	3121	15	100,00	2.800,00	0,00	100,00	2.800,00	0,00
Summe Mittelaufbr.	273	Volksbüchereien			9.800,00	12.500,00	9.678,76	5.100,00	7.800,00	5.000,00
	27	Erwachsenenbildung			9.800,00	12.500,00	9.678,76	5.100,00	7.800,00	5.000,00

	MVAG	QU	Ergebnisvoranschlag			Finanzierungsvoranschlag				
			EH	FH	VA 2024	VA 2023	RA 2022	VA 2024	VA 2023	RA 2022
273000	Volksbüchereien									
Mittelverwendung (Aufwendungen, Auszahlungen)										
1/273000-042000	Amtsausstattung		3415	41	0,00	0,00	0,00	0,00	0,00	162,72
1/273000-346000	Tilgung von Darlehen (1007200) KinderCampus		3614	65	0,00	0,00	0,00	5.200,00	5.200,00	5.213,34
1/273000-400000	Geringwertige Wirtschaftsgüter, Materialien, Ersatzteile	2221	3221	23	100,00	100,00	324,17	100,00	100,00	324,17
1/273000-454000	Reinigungsmittel	2221	3221	23	100,00	100,00	0,00	100,00	100,00	0,00
1/273000-456000	Schreib-, Zeichen- und sonstige Büromittel	2221	3221	23	200,00	200,00	48,32	200,00	200,00	48,32
1/273000-457000	Druckwerke	2221	3221	23	0,00	0,00	47,99	0,00	0,00	47,99
1/273000-600000	Strom	2222	3222	24	1.300,00	1.400,00	840,41	1.300,00	1.400,00	809,42
1/273000-600100	Gas	2222	3222	24	100,00	300,00	9,09	100,00	300,00	9,09
1/273000-614000	Instandhaltung von Gebäuden	2224	3224	24	500,00	600,00	122,65	500,00	600,00	122,65
1/273000-618000	Instandhaltung von sonstigen Anlagen	2224	3224	24	200,00	200,00	0,00	200,00	200,00	0,00
1/273000-631000	Telefon, Telegraph, Telex	2222	3222	24	500,00	500,00	305,60	500,00	500,00	396,43
1/273000-650000	Schuldzinsen (1007200) KinderCampus	2241	3241	25	2.600,00	2.800,00	2.900,64	2.600,00	2.800,00	2.900,64
1/273000-670000	Versicherungen	2222	3222	24	300,00	300,00	249,55	300,00	300,00	249,55
1/273000-680000	Planmäßige Abschreibung	2226			14.200,00	14.200,00	14.492,29	0,00	0,00	0,00
1/273000-691000	Schadensfälle	2225	3225	24	100,00	100,00	0,00	100,00	100,00	0,00
1/273000-720500	Lohnersätze an andere Voranschlagsstellen	2225	3225	24	3.500,00	7.200,00	1.984,26	3.500,00	7.200,00	1.984,26
1/273000-728000	Entgelt für sonstige Leistungen	2225	3225	24	1.500,00	1.300,00	1.049,46	1.500,00	1.300,00	1.038,89
1/273000-757000	Beiträge für Volksbücherei	2234	3234	27	13.400,00	13.900,00	9.500,00	13.400,00	13.900,00	12.316,10
Summe Mittelverw.	273	Volksbüchereien			38.600,00	43.200,00	31.874,43	29.600,00	34.200,00	25.623,57
	27	Erwachsenenbildung			38.600,00	43.200,00	31.874,43	29.600,00	34.200,00	25.623,57
Saldo	273	Volksbüchereien			-28.800,00	-30.700,00	-22.195,67	-24.500,00	-26.400,00	-20.623,57
	27	Erwachsenenbildung			-28.800,00	-30.700,00	-22.195,67	-24.500,00	-26.400,00	-20.623,57
28	Forschung und Wissenschaft									
282	Studienbeihilfen									
282000	Studienbeihilfen									
Mittelaufbringung (Erträge, Einzahlungen)										
Summe Mittelaufbr.	282	Studienbeihilfen			0,00	0,00	0,00	0,00	0,00	0,00
	28	Forschung und Wissenschaft			0,00	0,00	0,00	0,00	0,00	0,00
	2	Unterricht, Erziehung, Sport und Wissenschaft			930.600,00	1.012.700,00	2.358.919,44	861.000,00	943.500,00	875.487,49

		MVAG		QU	Ergebnisvoranschlag			Finanzierungsvoranschlag		
		EH	FH		VA 2024	VA 2023	RA 2022	VA 2024	VA 2023	RA 2022
282000	Studienbeihilfen									
Mittelverwendung (Aufwendungen, Auszahlungen)										
1/282000-768000	Beiträge an Studierende	2234	3234	27	800,00	800,00	750,00	800,00	800,00	750,00
Summe Mittelverw.	282 Studienbeihilfen				800,00	800,00	750,00	800,00	800,00	750,00
	28 Forschung und Wissenschaft				800,00	800,00	750,00	800,00	800,00	750,00
	2 Unterricht, Erziehung, Sport und Wissenschaft				2.224.100,00	2.144.700,00	2.029.573,12	2.046.400,00	2.007.600,00	1.779.577,15
Saldo	282 Studienbeihilfen				-800,00	-800,00	-750,00	-800,00	-800,00	-750,00
	28 Forschung und Wissenschaft				-800,00	-800,00	-750,00	-800,00	-800,00	-750,00
	2 Unterricht, Erziehung, Sport und Wissenschaft				-1.293.500,00	-1.132.000,00	329.346,32	-1.185.400,00	-1.064.100,00	-904.089,66

		MVAG		QU	Ergebnisvoranschlag			Finanzierungsvoranschlag		
		EH	FH		VA 2024	VA 2023	RA 2022	VA 2024	VA 2023	RA 2022
3 Kunst, Kultur und Kultus										
32	Musik und darstellende Kunst									
322	Maßnahmen zur Förderung der Musikpflege									
322000	Massnahmen der Musikpflege									
Mittelaufbringung (Erträge, Einzahlungen)										
2/322000+829000	Sonstige Einnahmen betreffend Musikschule Walgau	2116	3116	18	39.000,00	32.000,00	40.788,29	39.000,00	32.000,00	40.580,89
Summe Mittelaufbr.	322 Maßnahmen zur Förderung der Musikpflege				39.000,00	32.000,00	40.788,29	39.000,00	32.000,00	40.580,89
322000	Massnahmen der Musikpflege									
Mittelverwendung (Aufwendungen, Auszahlungen)										
1/322000-726000	Mitgliedsbeiträge Musikschule Walgau	2225	3225	24	58.000,00	52.500,00	37.860,45	58.000,00	52.500,00	37.860,45
1/322000-729000	Sonstige Ausgaben Vorschreibungen an Schüler	2225	3225	24	45.000,00	45.000,00	42.534,15	45.000,00	45.000,00	42.534,15
1/322000-757100	Beiträge an Musikvereine	2234	3234	27	12.800,00	3.300,00	11.533,00	12.800,00	3.300,00	1.533,00
1/322000-757200	Chor- und Orchestervereinigungen	2234	3234	27	1.300,00	800,00	750,00	1.300,00	800,00	750,00
1/322000-768000	Zuschüsse an Schüler für Musikschulbesuch	2234	3234	27	100,00	100,00	141,50	100,00	100,00	141,50
Summe Mittelverw.	322 Maßnahmen zur Förderung der Musikpflege				117.200,00	101.700,00	92.819,10	117.200,00	101.700,00	82.819,10
Saldo	322 Maßnahmen zur Förderung der Musikpflege				-78.200,00	-69.700,00	-52.030,81	-78.200,00	-69.700,00	-42.238,21
323	Einrichtungen der darstellenden Kunst									
323000	Einrichtungen der darstellenden Kunst									
Mittelaufbringung (Erträge, Einzahlungen)										
2/323000+811000	Mieten und Pachte KellerTheaterBlumenegg	2115	3115	14	5.400,00	4.500,00	5.083,33	5.400,00	4.500,00	7.333,33
2/323000+813000	Erträge aus der Auflösung von Investitionszuschüssen (Kapitaltransfers)	2127			700,00	700,00	669,94	0,00	0,00	0,00
2/323000+829000	Sonstige Einnahmen KellerTheaterBlumenegg	2116	3116	18	100,00	100,00	-1.000,00	100,00	100,00	-1.000,00
Summe Mittelaufbr.	323 Einrichtungen der darstellenden Kunst				6.200,00	5.300,00	4.753,27	5.500,00	4.600,00	6.333,33
	32 Musik und darstellende Kunst				45.200,00	37.300,00	45.541,56	44.500,00	36.600,00	46.914,22

		MVAG		QU	Ergebnisvoranschlag			Finanzierungsvoranschlag		
		EH	FH		VA 2024	VA 2023	RA 2022	VA 2024	VA 2023	RA 2022
323000	Einrichtungen der darstellenden Kunst									
Mittelverwendung (Aufwendungen, Auszahlungen)										
1/323000-042100	Betriebsausstattung		3415	41	0,00	0,00	0,00	100,00	100,00	0,00
1/323000-346000	Tilgung von Darlehen (1006800)		3614	65	0,00	0,00	0,00	2.900,00	2.900,00	2.885,30
1/323000-400000	Geringwertige Wirtschaftsgüter, Materialien, Ersatzteile	2221	3221	23	100,00	500,00	0,00	100,00	500,00	0,00
1/323000-454000	Reinigungsmittel	2221	3221	23	100,00	100,00	0,00	100,00	100,00	0,00
1/323000-457000	Druckwerke	2221	3221	23	100,00	1.800,00	5,00	100,00	1.800,00	5,00
1/323000-600000	Strom	2222	3222	24	400,00	100,00	1.092,23	400,00	100,00	1.092,23
1/323000-600100	Gas	2222	3222	24	1.000,00	500,00	1.198,23	1.000,00	500,00	1.198,23
1/323000-614000	Instandhaltung von Gebäuden	2224	3224	24	6.000,00	4.000,00	0,00	6.000,00	4.000,00	0,00
1/323000-618000	Instandhaltung von sonstigen Anlagen	2224	3224	24	500,00	500,00	0,00	500,00	500,00	0,00
1/323000-650010	Schuldzinsen (1006800) "Keller-Theater"	2241	3241	25	1.500,00	1.500,00	1.578,80	1.500,00	1.500,00	1.578,80
1/323000-670000	Versicherungen	2222	3222	24	300,00	300,00	260,96	300,00	300,00	260,96
1/323000-680000	Planmäßige Abschreibung	2226			6.600,00	6.600,00	6.638,16	0,00	0,00	0,00
1/323000-720500	Lohnsätze an andere Voranschlagsstellen	2225	3225	24	200,00	0,00	128,00	200,00	0,00	128,00
1/323000-728000	Entgelt für sonstige Leistungen	2225	3225	24	100,00	100,00	0,00	100,00	100,00	0,00
1/323000-729000	Sonstige Ausgaben	2225	3225	24	1.500,00	4.000,00	2.230,67	1.500,00	4.000,00	1.938,00
Summe Mittelverw.	323 Einrichtungen der darstellenden Kunst				18.400,00	20.000,00	13.132,05	14.800,00	16.400,00	9.086,52
	32 Musik und darstellende Kunst				135.600,00	121.700,00	105.951,15	132.000,00	118.100,00	91.905,62
Saldo	323 Einrichtungen der darstellenden Kunst				-12.200,00	-14.700,00	-8.378,78	-9.300,00	-11.800,00	-2.753,19
	32 Musik und darstellende Kunst				-90.400,00	-84.400,00	-60.409,59	-87.500,00	-81.500,00	-44.991,40
36	Heimatpflege									
361	Nichtwissenschaftliche Archive									
361000	Archiv nicht wissenschaftlich									
Mittelaufbringung (Erträge, Einzahlungen)										
2/361000+860000	Transfers von Bund, Bundesfonds und Bundeskammern	2121	3121	15	0,00	16.400,00	0,00	0,00	16.400,00	0,00
Summe Mittelaufbr.	361 Nichtwissenschaftliche Archive				0,00	16.400,00	0,00	0,00	16.400,00	0,00
361000	Archiv nicht wissenschaftlich									
Mittelverwendung (Aufwendungen, Auszahlungen)										
1/361000-728000	Entgelte für sonstige Leistungen	2225	3225	24	9.000,00	27.300,00	20,00	9.000,00	27.300,00	20,00
Summe Mittelverw.	361 Nichtwissenschaftliche Archive				9.000,00	27.300,00	20,00	9.000,00	27.300,00	20,00
Saldo	361 Nichtwissenschaftliche Archive				-9.000,00	-10.900,00	-20,00	-9.000,00	-10.900,00	-20,00

		MVAG		QU	Ergebnisvoranschlag			Finanzierungsvoranschlag		
		EH	FH		VA 2024	VA 2023	RA 2022	VA 2024	VA 2023	RA 2022
362	Denkmalpflege									
362000	Denkmalpflege									
Mittelaufbringung (Erträge, Einzahlungen)										
2/362000+300900	Kapitaltransfers von Bund, Bundesfonds und Bundeskammern (einmalig)		3331	33	0,00	0,00	0,00	0,00	102.000,00	0,00
2/362000+829000	Sonstige Einnahmen	2116	3116	18	0,00	0,00	0,00	0,00	0,00	3.000,00
2/362000+829900	Sonstige Erträge (einmalig)	2116	3116	18	10.000,00	31.500,00	28.000,00	10.000,00	31.500,00	28.000,00
2/362000+860000	Transfers von Bund, Bundesfonds und Bundeskammern	2121	3121	15	0,00	0,00	2.260,00	0,00	0,00	2.260,00
2/362000+861000	Landesbeiträge	2121	3121	15	0,00	10.000,00	0,00	0,00	10.000,00	0,00
2/362000+861900	Transfers von Ländern, Landesfonds und Landeskammern (einmalig)	2121	3121	15	27.800,00	0,00	17.500,00	27.800,00	0,00	17.500,00
2/362000+888900	Transfers von der Europäischen Union Vanovagasse	2125	3125	15	41.300,00	0,00	0,00	41.300,00	0,00	0,00
Summe Mittelaufbr.	362 Denkmalpflege				79.100,00	41.500,00	47.760,00	79.100,00	143.500,00	50.760,00
362000	Denkmalpflege									
Mittelverwendung (Aufwendungen, Auszahlungen)										
1/362000-729000	Sonstige Ausgaben	2225	3225	24	100,00	100,00	0,00	100,00	100,00	-371,13
1/362000-729900	Son. Aufwendungen einmalig Vanovagasse	2225	3225	24	70.000,00	170.000,00	135.731,37	70.000,00	170.000,00	135.731,37
Summe Mittelverw.	362 Denkmalpflege				70.100,00	170.100,00	135.731,37	70.100,00	170.100,00	135.360,24
Saldo	362 Denkmalpflege				9.000,00	-128.600,00	-87.971,37	9.000,00	-26.600,00	-84.600,24
363	Altstadterhaltung und Ortsbildpflege									
363000	Altstadterhaltung und Ortsbildpflege									
Mittelaufbringung (Erträge, Einzahlungen)										
2/363000+829000	Sonstige Ersätze für Denkmalpflege	2116	3116	18	0,00	0,00	72,20	0,00	0,00	72,20
Summe Mittelaufbr.	363 Altstadterhaltung und Ortsbildpflege				0,00	0,00	72,20	0,00	0,00	72,20

		MVAG		QU	Ergebnisvoranschlag			Finanzierungsvoranschlag		
		EH	FH		VA 2024	VA 2023	RA 2022	VA 2024	VA 2023	RA 2022
363000	Altstadterhaltung und Ortsbildpflege									
Mittelverwendung (Aufwendungen, Auszahlungen)										
1/363000-400000	Geringwertige Wirtschaftsgüter (GWG)	2221	3221	23	1.500,00	200,00	136,69	1.500,00	200,00	136,69
1/363000-680000	Planmäßige Abschreibung	2226			400,00	800,00	935,55	0,00	0,00	0,00
1/363000-720500	Lohnersätze an andere Voranschlagsstellen	2225	3225	24	34.400,00	26.000,00	10.464,00	34.400,00	26.000,00	10.464,00
1/363000-729000	Blumenschmuck und Brunnen, verschiedene Ausgaben	2225	3225	24	7.500,00	9.000,00	5.015,17	7.500,00	9.000,00	5.015,17
1/363000-729900	Sonstige Aufwendungen (einmalig)	2225	3225	24	15.000,00	0,00	0,00	15.000,00	0,00	0,00
Summe Mittelverw.	363 Altstadterhaltung und Ortsbildpflege				58.800,00	36.000,00	16.551,41	58.400,00	35.200,00	15.615,86
Saldo	363 Altstadterhaltung und Ortsbildpflege				-58.800,00	-36.000,00	-16.479,21	-58.400,00	-35.200,00	-15.543,66
369	Sonstige Einrichtungen und Maßnahmen									
369000	Sonstige Einrichtungen und Massnahmen der Heimatpflege									
Mittelaufbringung (Erträge, Einzahlungen)										
Summe Mittelaufbr.	369 Sonstige Einrichtungen und Maßnahmen				0,00	0,00	0,00	0,00	0,00	0,00
	36 Heimatpflege				79.100,00	57.900,00	47.832,20	79.100,00	159.900,00	50.832,20
369000	Sonstige Einrichtungen und Massnahmen der Heimatpflege									
Mittelverwendung (Aufwendungen, Auszahlungen)										
1/369000-729000	Trachten-, Jungbürger- feiern, Dorfgeschichte	2225	3225	24	2.000,00	2.000,00	27,00	2.000,00	2.000,00	27,00
Summe Mittelverw.	369 Sonstige Einrichtungen und Maßnahmen				2.000,00	2.000,00	27,00	2.000,00	2.000,00	27,00
	36 Heimatpflege				139.900,00	235.400,00	152.329,78	139.500,00	234.600,00	151.023,10
Saldo	369 Sonstige Einrichtungen und Maßnahmen				-2.000,00	-2.000,00	-27,00	-2.000,00	-2.000,00	-27,00
	36 Heimatpflege				-60.800,00	-177.500,00	-104.497,58	-60.400,00	-74.700,00	-100.190,90
39	Kultus									
390	Kirchliche Angelegenheiten									
390000	Kirchliche Angelegenheiten									
Mittelaufbringung (Erträge, Einzahlungen)										
Summe Mittelaufbr.	390 Kirchliche Angelegenheiten				0,00	0,00	0,00	0,00	0,00	0,00
	39 Kultus				0,00	0,00	0,00	0,00	0,00	0,00
	3 Kunst, Kultur und Kultus				124.300,00	95.200,00	93.373,76	123.600,00	196.500,00	97.746,42

		MVAG		QU	Ergebnisvoranschlag			Finanzierungsvoranschlag		
		EH	FH		VA 2024	VA 2023	RA 2022	VA 2024	VA 2023	RA 2022
390000	Kirchliche Angelegenheiten									
	Mittelverwendung (Aufwendungen, Auszahlungen)									
1/390000-757000	Beiträge zur Erhaltung von Kirchen, kirchliche Feiern	2234	3234	27	1.800,00	1.800,00	2.031,22	1.800,00	1.800,00	2.031,22
Summe Mittelverw.	390 Kirchliche Angelegenheiten				1.800,00	1.800,00	2.031,22	1.800,00	1.800,00	2.031,22
	39 Kultus				1.800,00	1.800,00	2.031,22	1.800,00	1.800,00	2.031,22
	3 Kunst, Kultur und Kultus				277.300,00	358.900,00	260.312,15	273.300,00	354.500,00	244.959,94
Saldo	390 Kirchliche Angelegenheiten				-1.800,00	-1.800,00	-2.031,22	-1.800,00	-1.800,00	-2.031,22
	39 Kultus				-1.800,00	-1.800,00	-2.031,22	-1.800,00	-1.800,00	-2.031,22
	3 Kunst, Kultur und Kultus				-153.000,00	-263.700,00	-166.938,39	-149.700,00	-158.000,00	-147.213,52

	MVAG	QU	Ergebnisvoranschlag			Finanzierungsvoranschlag				
			EH	FH	VA 2024	VA 2023	RA 2022	VA 2024	VA 2023	RA 2022
4 Soziale Wohlfahrt und Wohnbauförderung										
41	Allgemeine öffentliche Wohlfahrt									
411	Maßnahmen der allgemeinen Sozialhilfe									
411000	Massnahmen der allgemeinen Sozialhilfe									
Mittelaufbringung (Erträge, Einzahlungen)										
Summe Mittelaufbr.	411	Maßnahmen der allgemeinen Sozialhilfe			0,00	0,00	0,00	0,00	0,00	
411000	Massnahmen der allgemeinen Sozialhilfe									
Mittelverwendung (Aufwendungen, Auszahlungen)										
1/411000-751000	Beiträge an den Sozialfonds	2231 3231 26			703.400,00	641.000,00	605.603,60	703.400,00	641.000,00	605.603,60
Summe Mittelverw.	411	Maßnahmen der allgemeinen Sozialhilfe			703.400,00	641.000,00	605.603,60	703.400,00	641.000,00	605.603,60
Saldo	411	Maßnahmen der allgemeinen Sozialhilfe			-703.400,00	-641.000,00	-605.603,60	-703.400,00	-641.000,00	-605.603,60
419	Sonstige Einrichtungen und Maßnahmen									
419000	Sonstige Einrichtungen und Massnahmen									
Mittelaufbringung (Erträge, Einzahlungen)										
Summe Mittelaufbr.	419	Sonstige Einrichtungen und Maßnahmen			0,00	0,00	0,00	0,00	0,00	
	41	Allgemeine öffentliche Wohlfahrt			0,00	0,00	0,00	0,00	0,00	
419000	Sonstige Einrichtungen und Massnahmen									
Mittelverwendung (Aufwendungen, Auszahlungen)										
1/419000-757000	Transfers an private Organisationen ohne Erwerbszweck	2234 3234 27			1.600,00	1.600,00	2.030,00	1.600,00	1.600,00	2.030,00
Summe Mittelverw.	419	Sonstige Einrichtungen und Maßnahmen			1.600,00	1.600,00	2.030,00	1.600,00	1.600,00	2.030,00
	41	Allgemeine öffentliche Wohlfahrt			705.000,00	642.600,00	607.633,60	705.000,00	642.600,00	607.633,60
Saldo	419	Sonstige Einrichtungen und Maßnahmen			-1.600,00	-1.600,00	-2.030,00	-1.600,00	-1.600,00	-2.030,00
	41	Allgemeine öffentliche Wohlfahrt			-705.000,00	-642.600,00	-607.633,60	-705.000,00	-642.600,00	-607.633,60
42	Freie Wohlfahrt									
424	Heimhilfe									
424000	Heim- u. Familienhilfe									
Mittelaufbringung (Erträge, Einzahlungen)										
Summe Mittelaufbr.	424	Heimhilfe			0,00	0,00	0,00	0,00	0,00	

		MVAG		QU	Ergebnisvoranschlag			Finanzierungsvoranschlag		
		EH	FH		VA 2024	VA 2023	RA 2022	VA 2024	VA 2023	RA 2022
424000	Heim- u. Familienhilfe									
	Mittelverwendung (Aufwendungen, Auszahlungen)									
1/424000-757000	Beiträge für Familienhilfseinrichtungen	2234	3234	27	3.500,00	3.000,00	2.449,05	3.500,00	3.000,00	2.449,05
Summe Mittelverw.	424 Heimhilfe				3.500,00	3.000,00	2.449,05	3.500,00	3.000,00	2.449,05
Saldo	424 Heimhilfe				-3.500,00	-3.000,00	-2.449,05	-3.500,00	-3.000,00	-2.449,05
429	Sonstige Einrichtungen und Maßnahmen									
429000	Sonstige Einrichtungen und Massnahmen									
	Mittelaufbringung (Erträge, Einzahlungen)									
Summe Mittelaufbr.	429 Sonstige Einrichtungen und Maßnahmen				0,00	0,00	0,00	0,00	0,00	0,00
	42 Freie Wohlfahrt				0,00	0,00	0,00	0,00	0,00	0,00
429000	Sonstige Einrichtungen und Massnahmen									
	Mittelverwendung (Aufwendungen, Auszahlungen)									
1/429000-729000	Altenstube, Versorgung Obdachloser	2225	3225	24	8.200,00	9.500,00	9.113,11	8.200,00	9.500,00	11.210,56
1/429000-757000	Sonstige Ausgaben	2234	3234	27	200,00	1.700,00	175,50	200,00	1.700,00	175,50
Summe Mittelverw.	429 Sonstige Einrichtungen und Maßnahmen				8.400,00	11.200,00	9.288,61	8.400,00	11.200,00	11.386,06
	42 Freie Wohlfahrt				11.900,00	14.200,00	11.737,66	11.900,00	14.200,00	13.835,11
Saldo	429 Sonstige Einrichtungen und Maßnahmen				-8.400,00	-11.200,00	-9.288,61	-8.400,00	-11.200,00	-11.386,06
	42 Freie Wohlfahrt				-11.900,00	-14.200,00	-11.737,66	-11.900,00	-14.200,00	-13.835,11
43	Jugendwohlfahrt									
439	Sonstige Einrichtungen und Maßnahmen									
439000	Sonstige Einrichtungen und Massnahmen									
	Mittelaufbringung (Erträge, Einzahlungen)									
2/439000+829000	Sonstige Einnahmen / Taxi-Gutscheine Jugendliche	2116	3116	18	100,00	100,00	49,00	100,00	100,00	49,00
2/439000+861000	Beihilfen und Ausgleichszahlung Land Vorarlberg	2121	3121	15	100,00	100,00	196,32	100,00	100,00	196,32
Summe Mittelaufbr.	439 Sonstige Einrichtungen und Maßnahmen				200,00	200,00	245,32	200,00	200,00	245,32
	43 Jugendwohlfahrt				200,00	200,00	245,32	200,00	200,00	245,32

		MVAG		QU	Ergebnisvoranschlag			Finanzierungsvoranschlag		
		EH	FH		VA 2024	VA 2023	RA 2022	VA 2024	VA 2023	RA 2022
439000	Sonstige Einrichtungen und Massnahmen									
	Mittelverwendung (Aufwendungen, Auszahlungen)									
1/439000-729000	Säuglingspaketeaktion	2225	3225	24	1.200,00	1.700,00	0,00	1.200,00	1.700,00	0,00
1/439000-729001	Sonstige Aufwendungen	2225	3225	24	0,00	100,00	0,00	0,00	100,00	0,00
1/439000-757000	Zuschüsse Nachttaxi für Jugendliche	2234	3234	27	300,00	300,00	0,00	300,00	300,00	0,00
1/439000-768000	Säuglingspaketeaktion	2234	3234	27	0,00	0,00	1.230,10	0,00	0,00	1.230,10
1/439000-777000	Beiträge an Kinderdörfer	2234	3434	44	200,00	200,00	109,50	200,00	200,00	109,50
Summe Mittelverw.	439 Sonstige Einrichtungen und Massnahmen				1.700,00	2.300,00	1.339,60	1.700,00	2.300,00	1.339,60
	43 Jugendwohlfahrt				1.700,00	2.300,00	1.339,60	1.700,00	2.300,00	1.339,60
Saldo	439 Sonstige Einrichtungen und Massnahmen				-1.500,00	-2.100,00	-1.094,28	-1.500,00	-2.100,00	-1.094,28
	43 Jugendwohlfahrt				-1.500,00	-2.100,00	-1.094,28	-1.500,00	-2.100,00	-1.094,28
46	Familienpolitische Massnahmen									
469	Sonstige Massnahmen									
469000	Sonstige Massnahmen									
	Mittelaufbringung (Erträge, Einzahlungen)									
2/469000+829000	Sonstige Einnahmen	2116	3116	18	0,00	100,00	0,00	0,00	100,00	0,00
Summe Mittelaufbr.	469 Sonstige Massnahmen				0,00	100,00	0,00	0,00	100,00	0,00
	46 Familienpolitische Massnahmen				0,00	100,00	0,00	0,00	100,00	0,00
	4 Soziale Wohlfahrt und Wohnbauförderung				200,00	300,00	245,32	200,00	300,00	245,32
469000	Sonstige Massnahmen									
	Mittelverwendung (Aufwendungen, Auszahlungen)									
1/469000-457000	Druckwerke	2221	3221	23	800,00	600,00	576,00	800,00	600,00	576,00
1/469000-728000	Entgelt für sonstige Leistungen	2225	3225	24	7.900,00	10.800,00	6.132,58	7.900,00	10.800,00	6.132,58
1/469000-728900	Entgelte für sonstige Leistungen (einmalig)	2225	3225	24	3.600,00	3.000,00	0,00	3.600,00	3.000,00	0,00
1/469000-729000	Sonstige Ausgaben Familienfeste, Feiern	2225	3225	24	700,00	700,00	210,81	700,00	700,00	210,81
1/469000-754000	Beiträge zur Sondernotstandshilfe	2231	3231	26	1.500,00	1.000,00	0,00	1.500,00	1.000,00	0,00
Summe Mittelverw.	469 Sonstige Massnahmen				14.500,00	16.100,00	6.919,39	14.500,00	16.100,00	6.919,39
	46 Familienpolitische Massnahmen				14.500,00	16.100,00	6.919,39	14.500,00	16.100,00	6.919,39
	4 Soziale Wohlfahrt und Wohnbauförderung				733.100,00	675.200,00	627.630,25	733.100,00	675.200,00	629.727,70
Saldo	469 Sonstige Massnahmen				-14.500,00	-16.000,00	-6.919,39	-14.500,00	-16.000,00	-6.919,39
	46 Familienpolitische Massnahmen				-14.500,00	-16.000,00	-6.919,39	-14.500,00	-16.000,00	-6.919,39
	4 Soziale Wohlfahrt und Wohnbauförderung				-732.900,00	-674.900,00	-627.384,93	-732.900,00	-674.900,00	-629.482,38

	MVAG	QU	Ergebnisvoranschlag			Finanzierungsvoranschlag					
			EH	FH	VA 2024	VA 2023	RA 2022	VA 2024	VA 2023	RA 2022	
5 Gesundheit											
51	Gesundheitsdienst										
510	Medizinische Bereichsversorgung										
510000	Medizinische Bereichsversorgung										
Mittelaufbringung (Erträge, Einzahlungen)											
Summe Mittelaufbr.	510	Medizinische Bereichsversorgung			0,00	0,00	0,00	0,00	0,00	0,00	
510000	Medizinische Bereichsversorgung										
Mittelverwendung (Aufwendungen, Auszahlungen)											
1/510000-728000		Entgelt für sonstige Leistungen	2225	3225	24	6.000,00	7.000,00	6.764,40	6.000,00	7.000,00	6.764,40
1/510000-754000		Beitrag an die Ärztekammer für Bereitschaftsdienst	2231	3231	26	5.000,00	4.300,00	4.017,43	5.000,00	4.300,00	4.017,43
1/510000-757000		Krankenschwester des Sozialsprengels	2234	3234	27	15.000,00	15.000,00	11.959,50	15.000,00	15.000,00	11.959,50
Summe Mittelverw.	510	Medizinische Bereichsversorgung				26.000,00	26.300,00	22.741,33	26.000,00	26.300,00	22.741,33
Saldo	510	Medizinische Bereichsversorgung				-26.000,00	-26.300,00	-22.741,33	-26.000,00	-26.300,00	-22.741,33
516	Schulgesundheitsdienst										
516000	Schulgesundheitsdienst										
Mittelaufbringung (Erträge, Einzahlungen)											
2/516000+861000		Beihilfen u. Ausgleichszahlungen Land Vbg.	2121	3121	15	100,00	300,00	196,33	100,00	300,00	196,33
Summe Mittelaufbr.	516	Schulgesundheitsdienst				100,00	300,00	196,33	100,00	300,00	196,33
516000	Schulgesundheitsdienst										
Mittelverwendung (Aufwendungen, Auszahlungen)											
1/516000-728000		Schüleruntersuchungen	2225	3225	24	5.000,00	3.800,00	3.441,33	5.000,00	3.800,00	3.441,33
Summe Mittelverw.	516	Schulgesundheitsdienst				5.000,00	3.800,00	3.441,33	5.000,00	3.800,00	3.441,33
Saldo	516	Schulgesundheitsdienst				-4.900,00	-3.500,00	-3.245,00	-4.900,00	-3.500,00	-3.245,00
519	Sonstige Einrichtungen und Maßnahmen										
519100	Sonstige Einrichtungen und Maßnahmen										
Mittelaufbringung (Erträge, Einzahlungen)											
2/519100+860900		Zweckzuschuss für eine kommunale Impfkampagne	2121	3121	15	0,00	0,00	18.572,00	0,00	0,00	18.572,00
Summe Mittelaufbr.	519	Sonstige Einrichtungen und Maßnahmen				0,00	0,00	18.572,00	0,00	0,00	18.572,00
	51	Gesundheitsdienst				100,00	300,00	18.768,33	100,00	300,00	18.768,33

		MVAG		QU	Ergebnisvoranschlag			Finanzierungsvoranschlag			
		EH	FH		VA 2024	VA 2023	RA 2022	VA 2024	VA 2023	RA 2022	
519100	Sonstige Einrichtungen und Maßnahmen										
Mittelverwendung (Aufwendungen, Auszahlungen)											
Summe Mittelverw.	519	Sonstige Einrichtungen und Maßnahmen			0,00	0,00	0,00	0,00	0,00	0,00	0,00
	51	Gesundheitsdienst			31.000,00	30.100,00	26.182,66	31.000,00	30.100,00	26.182,66	
Saldo	519	Sonstige Einrichtungen und Maßnahmen			0,00	0,00	18.572,00	0,00	0,00	18.572,00	
	51	Gesundheitsdienst			-30.900,00	-29.800,00	-7.414,33	-30.900,00	-29.800,00	-7.414,33	
52	Umweltschutz										
520	Natur- und Landschaftsschutz										
520000	Natur- und Landschaftsschutz										
Mittelaufbringung (Erträge, Einzahlungen)											
2/520000+829000	Sonstige Einnahmen	2116	3116	18	0,00	100,00	130,64	0,00	100,00	130,64	
2/520000+860000	Transfers von Bund, Bundesfonds und Bundeskammern (E)	2121	3121	15	0,00	3.600,00	67.237,07	0,00	3.600,00	67.237,07	
2/520000+861000	Transfers von Ländern, Landesfonds und Landeskammern (E)	2121	3121	15	33.600,00	3.600,00	39.881,37	33.600,00	3.600,00	39.881,37	
Summe Mittelaufbr.	520	Natur- und Landschaftsschutz			33.600,00	7.300,00	107.249,08	33.600,00	7.300,00	107.249,08	
520000	Natur- und Landschaftsschutz										
Mittelverwendung (Aufwendungen, Auszahlungen)											
1/520000-346000	Tilgung von Darlehen 1005100		3614	65	0,00	0,00	0,00	0,00	0,00	4.983,00	
1/520000-400000	Geringwertige Wirtschaftsgüter, Materialien, Ersatzteile	2221	3221	23	500,00	100,00	91,73	500,00	100,00	91,73	
1/520000-650000	Schuldzinsen 1005100	2241	3241	25	0,00	0,00	30,97	0,00	0,00	30,97	
1/520000-720500	Lohnsätze an andere Voranschlagsstellen	2225	3225	24	43.200,00	38.000,00	11.328,00	43.200,00	38.000,00	11.328,00	
1/520000-728000	Entgelt für sonstige Leistungen	2225	3225	24	15.500,00	24.000,00	11.595,69	15.500,00	24.000,00	11.595,69	
1/520000-728010	Renaturierung Schwarzbach ehem. Degerdon-Areal (Illwerke)	2225	3225	24	0,00	100,00	92.250,94	0,00	100,00	92.250,94	
1/520000-728900	Entgelte für sonstige Leistungen	2225	3225	24	30.000,00	0,00	0,00	30.000,00	0,00	0,00	
1/520000-729000	Sonstige Ausgaben	2225	3225	24	500,00	200,00	221,56	500,00	200,00	221,56	
Summe Mittelverw.	520	Natur- und Landschaftsschutz			89.700,00	62.400,00	115.518,89	89.700,00	62.400,00	120.501,89	
Saldo	520	Natur- und Landschaftsschutz			-56.100,00	-55.100,00	-8.269,81	-56.100,00	-55.100,00	-13.252,81	

		MVAG		QU	Ergebnisvoranschlag			Finanzierungsvoranschlag		
		EH	FH		VA 2024	VA 2023	RA 2022	VA 2024	VA 2023	RA 2022
522	Reinhaltung der Luft									
522000	Reinhaltung der Luft									
	Mittelaufbringung (Erträge, Einzahlungen)									
2/522000+300000	Bundeszuschüsse		3331	33	0,00	0,00	0,00	0,00	100,00	0,00
2/522000+816100	Landesbeiträge	2114	3114	13	1.200,00	100,00	1.209,48	1.200,00	100,00	1.209,48
2/522000+829000	Sonstige Einnahmen e5-Programm u. Bürgerbäume	2116	3116	18	1.400,00	2.900,00	1.650,00	1.400,00	2.900,00	1.650,00
2/522000+829001	Sonstige Einnahmen / Job-Rad- Aktion	2116	3116	18	0,00	0,00	2.177,16	0,00	0,00	2.177,16
Summe Mittelaufbr.	522 Reinhaltung der Luft				2.600,00	3.000,00	5.036,64	2.600,00	3.100,00	5.036,64
522000	Reinhaltung der Luft									
	Mittelverwendung (Aufwendungen, Auszahlungen)									
1/522000-720500	Lohnnerstätte an andere Voranschlagsstellen	2225	3225	24	8.500,00	6.300,00	2.624,00	8.500,00	6.300,00	2.624,00
1/522000-728000	Entgelt für sonstige Leistungen	2225	3225	24	8.500,00	7.500,00	5.162,20	8.500,00	7.500,00	5.162,20
1/522000-729000	Sonstige Ausgaben / E5- Maßnahmen	2225	3225	24	11.600,00	11.500,00	9.694,90	11.600,00	11.500,00	10.294,65
Summe Mittelverw.	522 Reinhaltung der Luft				28.600,00	25.300,00	17.481,10	28.600,00	25.300,00	18.080,85
Saldo	522 Reinhaltung der Luft				-26.000,00	-22.300,00	-12.444,46	-26.000,00	-22.200,00	-13.044,21
528	Tierkörperbeseitigung									
528000	Tierkörperbeseitigung									
	Mittelaufbringung (Erträge, Einzahlungen)									
Summe Mittelaufbr.	528 Tierkörperbeseitigung				0,00	0,00	0,00	0,00	0,00	0,00
528000	Tierkörperbeseitigung									
	Mittelverwendung (Aufwendungen, Auszahlungen)									
1/528000-728000	Entgelt für sonstige Leistungen	2225	3225	24	900,00	900,00	772,04	900,00	900,00	772,04
Summe Mittelverw.	528 Tierkörperbeseitigung				900,00	900,00	772,04	900,00	900,00	772,04
Saldo	528 Tierkörperbeseitigung				-900,00	-900,00	-772,04	-900,00	-900,00	-772,04
529	Sonstige Einrichtungen und Maßnahmen									
529000	Sonstige Maßnahmen									
	Mittelaufbringung (Erträge, Einzahlungen)									
Summe Mittelaufbr.	529 Sonstige Einrichtungen und Maßnahmen				0,00	0,00	0,00	0,00	0,00	0,00
	52 Umweltschutz				36.200,00	10.300,00	112.285,72	36.200,00	10.400,00	112.285,72

		MVAG		QU	Ergebnisvoranschlag			Finanzierungsvoranschlag		
		EH	FH		VA 2024	VA 2023	RA 2022	VA 2024	VA 2023	RA 2022
529000	Sonstige Maßnahmen									
Mittelverwendung (Aufwendungen, Auszahlungen)										
1/529000-729000	Landschaftsreinigung - Rattenbekämpfung	2225	3225	24	200,00	200,00	0,00	200,00	200,00	0,00
Summe Mittelverw.	529 Sonstige Einrichtungen und Maßnahmen				200,00	200,00	0,00	200,00	200,00	0,00
	52 Umweltschutz				119.400,00	88.800,00	133.772,03	119.400,00	88.800,00	139.354,78
Saldo	529 Sonstige Einrichtungen und Maßnahmen				-200,00	-200,00	0,00	-200,00	-200,00	0,00
	52 Umweltschutz				-83.200,00	-78.500,00	-21.486,31	-83.200,00	-78.400,00	-27.069,06
53	Rettungs- und Warndienste									
530	Rettungsdienste									
530000	Rettungsdienste									
Mittelaufbringung (Erträge, Einzahlungen)										
Summe Mittelaufbr.	530 Rettungsdienste				0,00	0,00	0,00	0,00	0,00	0,00
	53 Rettungs- und Warndienste				0,00	0,00	0,00	0,00	0,00	0,00
530000	Rettungsdienste									
Mittelverwendung (Aufwendungen, Auszahlungen)										
1/530000-751000	Beiträge an den Rettungsfonds	2231	3231	26	44.700,00	31.300,00	25.695,96	44.700,00	31.300,00	25.695,96
1/530000-757000	Beiträge Rotes Kreuz, Berg- und Wasserrettung	2234	3234	27	100,00	300,00	0,00	100,00	300,00	0,00
Summe Mittelverw.	530 Rettungsdienste				44.800,00	31.600,00	25.695,96	44.800,00	31.600,00	25.695,96
	53 Rettungs- und Warndienste				44.800,00	31.600,00	25.695,96	44.800,00	31.600,00	25.695,96
Saldo	530 Rettungsdienste				-44.800,00	-31.600,00	-25.695,96	-44.800,00	-31.600,00	-25.695,96
	53 Rettungs- und Warndienste				-44.800,00	-31.600,00	-25.695,96	-44.800,00	-31.600,00	-25.695,96
56	Krankenanstalten anderer Rechtsträger									
560	Betriebsabgangsdeckung									
560000	Beiträge der Gemeinden Betriebsabgangsdeckung									
Mittelaufbringung (Erträge, Einzahlungen)										
2/560000+861000	Spitalsbeitragszuschuss des Landes	2121	3121	15	118.200,00	93.900,00	98.155,00	118.200,00	93.900,00	98.155,00
Summe Mittelaufbr.	560 Betriebsabgangsdeckung				118.200,00	93.900,00	98.155,00	118.200,00	93.900,00	98.155,00
	56 Krankenanstalten anderer Rechtsträger				118.200,00	93.900,00	98.155,00	118.200,00	93.900,00	98.155,00
	5 Gesundheit				154.500,00	104.500,00	229.209,05	154.500,00	104.600,00	229.209,05

		MVAG		QU	Ergebnisvoranschlag			Finanzierungsvoranschlag		
		EH	FH		VA 2024	VA 2023	RA 2022	VA 2024	VA 2023	RA 2022
560000	Beiträge der Gemeinden Betriebsabgangsdeckung									
	Mittelverwendung (Aufwendungen, Auszahlungen)									
1/560000-751000	Spitalbeiträge der Gemeinden an den Landesgesundheitsfonds	2231	3231	26	726.000,00	555.800,00	615.000,85	726.000,00	555.800,00	615.000,85
1/560000-755000	Transfers an Unternehmen (ohne Finanzunternehmen) und andere	2233	3233	27	20.000,00	100,00	0,00	20.000,00	100,00	0,00
Summe Mittelverw.	560 Betriebsabgangsdeckung				746.000,00	555.900,00	615.000,85	746.000,00	555.900,00	615.000,85
	56 Krankenanstalten anderer Rechtsträger				746.000,00	555.900,00	615.000,85	746.000,00	555.900,00	615.000,85
	5 Gesundheit				941.200,00	706.400,00	800.651,50	941.200,00	706.400,00	806.234,25
Saldo	560 Betriebsabgangsdeckung				-627.800,00	-462.000,00	-516.845,85	-627.800,00	-462.000,00	-516.845,85
	56 Krankenanstalten anderer Rechtsträger				-627.800,00	-462.000,00	-516.845,85	-627.800,00	-462.000,00	-516.845,85
	5 Gesundheit				-786.700,00	-601.900,00	-571.442,45	-786.700,00	-601.800,00	-577.025,20

		MVAG		QU	Ergebnisvoranschlag			Finanzierungsvoranschlag		
		EH	FH		VA 2024	VA 2023	RA 2022	VA 2024	VA 2023	RA 2022
6 Straßen- und Wasserbau, Verkehr										
61	Straßenbau									
612	Gemeindestraßen									
612000	Gemeindestrassen									
Mittelaufbringung (Erträge, Einzahlungen)										
2/612000+813000	Erträge aus der Auflösung von Investitionszuschüssen (Kapitaltransfers)	2127			24.300,00	24.300,00	24.308,74	0,00	0,00	0,00
2/612000+829000	Sonstige Einnahmen	2116	3116	18	200,00	100,00	665,00	200,00	100,00	630,00
2/612000+861900	Transfers von Ländern, Landesfonds und Landeskammern	2121	3121	15	60.000,00	0,00	0,00	60.000,00	0,00	0,00
2/612000+864900	Transfers von Unternehmen (ohne Finanzunternehmen) und andere	2123	3123	16	60.000,00	0,00	0,00	60.000,00	0,00	0,00
2/612000+868000	Strafgelder	2124	3124	16	3.800,00	3.800,00	6.525,00	3.800,00	3.800,00	6.525,00
Summe Mittelaufbr.	612 Gemeindestraßen				148.300,00	28.200,00	31.498,74	124.000,00	3.900,00	7.155,00

	MVAG	QU	Ergebnisvoranschlag			Finanzierungsvoranschlag					
			EH	FH	VA 2024	VA 2023	RA 2022	VA 2024	VA 2023	RA 2022	
612000	Gemeindestrassen										
Mittelverwendung (Aufwendungen, Auszahlungen)											
1/612000-002000		Straßenbauten	3412	40	0,00	0,00	0,00	21.000,00	40.000,00	0,00	
1/612000-346000		Tilgung von Darlehen	3614	65	0,00	0,00	0,00	1.700,00	1.700,00	1.733,52	
1/612000-346001		Tilgung von Darlehen	3614	65	0,00	0,00	0,00	1.100,00	1.100,00	1.138,18	
1/612000-346002		Darlehenstilgung Restfinanzierung BA 11 (1006800)	3614	65	0,00	0,00	0,00	1.500,00	1.500,00	1.505,28	
1/612000-400000		Geringwertige Wirtschaftsgüter, Materialien, Ersatzteile	2221	3221	23	500,00	500,00	81,86	500,00	500,00	81,86
1/612000-611000		Instandhaltung von Gemeindestrassen und -brücken	2224	3224	24	45.000,00	20.000,00	32.991,80	45.000,00	20.000,00	27.013,99
1/612000-611900		Instandhaltung von Straßenbauten (einmalig)	2224	3224	24	120.000,00	0,00	0,00	120.000,00	0,00	0,00
1/612000-650000		Schuldzinsen 2005800	2241	3241	25	600,00	700,00	697,20	600,00	700,00	697,20
1/612000-650001		Schuldzinsen 2005800	2241	3241	25	400,00	400,00	457,76	400,00	400,00	457,76
1/612000-650002		Zinsen Restfinanzierung BA 11 (1006800)	2241	3241	25	800,00	800,00	823,67	800,00	800,00	823,67
1/612000-670000		Versicherungen	2222	3222	24	100,00	100,00	30,94	100,00	100,00	30,94
1/612000-680000		Planmäßige Abschreibung	2226			160.000,00	164.600,00	169.153,12	0,00	0,00	0,00
1/612000-720500		Lohnsätze an andere Voranschlagsstellen	2225	3225	24	78.300,00	70.100,00	20.224,00	78.300,00	70.100,00	20.224,00
1/612000-729000		Sonstige Ausgaben	2225	3225	24	500,00	500,00	249,92	500,00	500,00	249,92
Summe Mittelverw.	612	Gemeindestraßen			406.200,00	257.700,00	224.710,27	271.500,00	137.400,00	53.956,32	
Saldo	612	Gemeindestraßen			-257.900,00	-229.500,00	-193.211,53	-147.500,00	-133.500,00	-46.801,32	
616	Sonstige Straßen und Wege										
616000	Sonstige Strassen und Wege										
Mittelaufbringung (Erträge, Einzahlungen)											
2/616000+829000		Sonstige Einnahmen	2116	3116	18	0,00	100,00	0,00	0,00	100,00	0,00
2/616000+861000		Landesbeiträge (E)	2121	3121	15	2.000,00	100,00	2.607,00	2.000,00	100,00	2.607,00
Summe Mittelaufbr.	616	Sonstige Straßen und Wege			2.000,00	200,00	2.607,00	2.000,00	200,00	2.607,00	

		MVAG		QU	Ergebnisvoranschlag			Finanzierungsvoranschlag		
		EH	FH		VA 2024	VA 2023	RA 2022	VA 2024	VA 2023	RA 2022
616000	Sonstige Strassen und Wege									
Mittelverwendung (Aufwendungen, Auszahlungen)										
1/616000-002000	Straßenbauten		3412	40	0,00	0,00	0,00	37.200,00	15.000,00	0,00
1/616000-400000	Geringwertige Wirtschaftsgüter, Materialien, Ersatzteile	2221	3221	23	300,00	500,00	119,52	300,00	500,00	119,52
1/616000-611000	Instandhaltung von Gemeindestrassen und -brücken	2224	3224	24	33.800,00	11.900,00	11.291,15	33.800,00	11.900,00	11.163,01
1/616000-680000	Planmäßige Abschreibung	2226			2.700,00	2.700,00	2.688,94	0,00	0,00	0,00
1/616000-720500	Lohnersätze an andere Voranschlagsstellen	2225	3225	24	30.300,00	23.400,00	9.088,00	30.300,00	23.400,00	9.088,00
1/616000-728000	Entgelt für sonstige Leistungen	2225	3225	24	600,00	400,00	400,00	600,00	400,00	400,00
1/616000-729000	Sonstige Ausgaben	2225	3225	24	100,00	5.000,00	17,30	100,00	5.000,00	17,30
Summe Mittelverw.	616 Sonstige Straßen und Wege				67.800,00	43.900,00	23.604,91	102.300,00	56.200,00	20.787,83
Saldo	616 Sonstige Straßen und Wege				-65.800,00	-43.700,00	-20.997,91	-100.300,00	-56.000,00	-18.180,83
617	Bauhöfe									
617000	Bauhöfe									
Mittelaufbringung (Erträge, Einzahlungen)										
2/617000+816500	Lohnersätze von anderen Voranschlagsstellen	2114	3114	13	831.700,00	705.100,00	183.904,01	831.700,00	705.100,00	183.904,01
2/617000+817000	Erträge aus der Auflösung von sonstigen Rückstellungen	2117			0,00	0,00	9.200,00	0,00	0,00	0,00
2/617000+827010	Kostenersätze für die Überlassung von Bediensteten an DLZ	2116	3116	18	166.600,00	148.300,00	0,00	166.600,00	148.300,00	0,00
2/617000+829000	Sonstige Einnahmen	2116	3116	18	400,00	400,00	2.458,19	400,00	400,00	2.458,19
2/617000+860900	Vergütung des Verdienstentganges nach dem Epidemiegesetz	2121	3121	15	0,00	0,00	1.408,99	0,00	0,00	1.408,99
2/617000+861000	Landesbeiträge Personalaufwand	2121	3121	15	0,00	100,00	21.675,48	0,00	100,00	21.675,48
Summe Mittelaufbr.	617 Bauhöfe				998.700,00	853.900,00	218.646,67	998.700,00	853.900,00	209.446,67
	61 Straßenbau				1.149.000,00	882.300,00	252.752,41	1.124.700,00	858.000,00	219.208,67

	MVAG	QU	Ergebnisvoranschlag			Finanzierungsvoranschlag				
			EH	FH	VA 2024	VA 2023	RA 2022	VA 2024	VA 2023	RA 2022
617000	Bauhöfe									
Mittelverwendung (Aufwendungen, Auszahlungen)										
1/617000-042000	Amtsausstattung		3415	41	0,00	0,00	0,00	0,00	0,00	2.751,78
1/617000-042900	Amts-, Betriebs- und Geschäftsausstattung (einmalig)		3415	41	0,00	0,00	0,00	0,00	0,00	1.092,72
1/617000-400000	Geringwertige Wirtschaftsgüter, Materialien, Ersatzteile	2221	3221	23	0,00	0,00	2.427,76	0,00	0,00	2.427,76
1/617000-400900	Geringwertige Wirtschaftsgüter (GWG) (einmalig)	2221	3221	23	0,00	0,00	45,43	0,00	0,00	45,43
1/617000-452000	Treibstoffe	2221	3221	23	0,00	0,00	5.781,90	0,00	0,00	5.883,30
1/617000-454000	Reinigungsmittel	2221	3221	23	0,00	0,00	53,26	0,00	0,00	53,26
1/617000-456000	Schreib-, Zeichen- und sonstige Büromittel	2221	3221	23	0,00	0,00	112,92	0,00	0,00	112,92
1/617000-459000	Sonstige Verbrauchsgüter	2221	3221	23	0,00	0,00	1.159,17	0,00	0,00	1.159,17
1/617000-5	Personalkonten verdichtet	22	32		175.100,00	148.300,00	280.151,56	167.700,00	148.300,00	268.551,56
1/617000-600000	Strom	2222	3222	24	1.900,00	1.500,00	1.642,46	1.900,00	1.500,00	1.636,41
1/617000-614000	Instandhaltung von Gebäuden	2224	3224	24	900,00	900,00	0,00	900,00	900,00	0,00
1/617000-617000	Instandhaltung von Fahrzeugen	2224	3224	24	0,00	0,00	8.250,71	0,00	0,00	9.136,30
1/617000-618000	Instandhaltung der Betriebsausstattung	2224	3224	24	0,00	0,00	2.168,35	0,00	0,00	2.168,35
1/617000-631000	Telefon	2222	3222	24	0,00	0,00	791,02	0,00	0,00	785,61
1/617000-670000	Versicherungen	2222	3222	24	5.100,00	4.800,00	8.424,11	5.100,00	4.800,00	8.095,61
1/617000-680000	Planmäßige Abschreibung	2226			0,00	0,00	7.103,65	0,00	0,00	0,00
1/617000-683000	Verluste aus dem Abgang von Sachanlagen und immateriellen Vermögenswerten	2226			0,00	0,00	47.146,07	0,00	0,00	0,00
1/617000-700000	Leasing, Miete und Pacht einschl. Betriebskostenersätze	2223	3223	24	2.200,00	0,00	2.435,88	2.200,00	0,00	2.669,71
1/617000-728000	Entgelt für sonstige Leistungen	2225	3225	24	0,00	100,00	2.051,72	0,00	100,00	2.209,09
1/617000-729000	Sonstige Ausgaben	2225	3225	24	0,00	0,00	1.037,76	0,00	0,00	584,74
1/617000-752100	Abgangsdeckung DLZ Blumenegg	2231	3231	26	831.700,00	684.400,00	0,00	831.700,00	684.400,00	0,00
1/617000-752900	Inv.kostenzuschuss an Gemeinden - Bauhof / DLZ Blumenegg	2231	3231	26	0,00	0,00	567.717,86	0,00	0,00	567.717,86
Summe Mittelverw.	617	Bauhöfe			1.016.900,00	840.000,00	938.501,59	1.009.500,00	840.000,00	877.081,58
	61	Straßenbau			1.490.900,00	1.141.600,00	1.186.816,77	1.383.300,00	1.033.600,00	951.825,73
Saldo	617	Bauhöfe			-18.200,00	13.900,00	-719.854,92	-10.800,00	13.900,00	-667.634,91
	61	Straßenbau			-341.900,00	-259.300,00	-934.064,36	-258.600,00	-175.600,00	-732.617,06

	MVAG	QU	Ergebnisvoranschlag			Finanzierungsvoranschlag				
			EH	FH	VA 2024	VA 2023	RA 2022	VA 2024	VA 2023	RA 2022
63	Schutzwasserbau									
639	Sonstige Einrichtungen und Maßnahmen									
639000	Sonstige Einrichtungen und Massnahmen									
Mittelaufbringung (Erträge, Einzahlungen)										
2/639000+300000	Bundeszuschüsse	3331 33			0,00	0,00	0,00	1.435.000,00	0,00	0,00
2/639000+301000	Landesbeiträge	3331 33			0,00	0,00	0,00	1.450.000,00	0,00	0,00
2/639000+346005	Investitionsdarlehen von Finanzunternehmen HWS Montjola	3514 55			0,00	0,00	0,00	740.000,00	0,00	0,00
2/639000+816010	Ersätze Illwerke - Renaturierung Schwarzbach ehem. Degerdon-Areal	2114 3114 13			0,00	100,00	0,00	0,00	100,00	0,00
2/639000+829000	Sonstige Einnahmen	2116 3116 18			0,00	100,00	0,00	0,00	100,00	0,00
2/639000+860000	Transfers von Bund, Bundesfonds und Bundeskammern (E)	2121 3121 15			1.200,00	100,00	2.863,13	1.200,00	100,00	2.863,13
2/639000+861000	Transfers von Ländern, Landesfonds und Landeskammern (E)	2121 3121 15			1.500,00	100,00	2.874,13	1.500,00	100,00	2.874,13
Summe Mittelaufbr.	639	Sonstige Einrichtungen und Maßnahmen			2.700,00	400,00	5.737,26	3.627.700,00	400,00	5.737,26
	63	Schutzwasserbau			2.700,00	400,00	5.737,26	3.627.700,00	400,00	5.737,26
639000	Sonstige Einrichtungen und Massnahmen									
Mittelverwendung (Aufwendungen, Auszahlungen)										
1/639000-060000	Im Bau befindliche Grundstückseinrichtungen (HWS Montjola Thüringen-Bludesch)	3412 40			0,00	0,00	0,00	3.250.000,00	190.000,00	153.500,00
1/639000-346100	Schuldentilgung 1005000	3614 65			0,00	0,00	0,00	0,00	0,00	63.636,26
1/639000-346200	Darlehensstilgung 1005200	3614 65			0,00	0,00	0,00	7.200,00	7.200,00	7.200,00
1/639000-346400	Darlehensstilgung (1006200)	3614 65			0,00	0,00	0,00	10.000,00	10.000,00	10.000,00
1/639000-650005	Zinsen für Finanzschulden in Euro HWS Montjola	2241 3241 25			16.000,00	0,00	0,00	16.000,00	0,00	0,00
1/639000-650100	Schuldzinsen 1005000	2241 3241 25			0,00	0,00	654,65	0,00	0,00	654,65
1/639000-650200	Schuldzinsen 1005200	2241 3241 25			2.700,00	1.000,00	942,50	2.700,00	1.000,00	942,50
1/639000-650400	Schuldzinsen (1006200)	2241 3241 25			3.800,00	4.000,00	4.163,25	3.800,00	4.000,00	4.163,25
1/639000-720200	Beitrag Lutzverband	2225 3225 24			100,00	0,00	0,00	100,00	0,00	0,00
1/639000-720210	Beitrag Wasserverband Ill-Walgau	2225 3225 24			34.500,00	43.200,00	48.783,25	34.500,00	43.200,00	48.783,25
1/639000-720500	Lohnersätze an andere Voranschlagsstellen	2225 3225 24			8.800,00	5.900,00	2.912,00	8.800,00	5.900,00	2.912,00
1/639000-728000	Entgelt für sonstige Leistungen	2225 3225 24			52.000,00	21.000,00	11.530,92	52.000,00	21.000,00	10.110,12
1/639000-728900	Entgelte für sonstige Leistungen	2225 3225 24			26.000,00	0,00	0,00	26.000,00	0,00	0,00
1/639000-729000	Sonstige Ausgaben	2225 3225 24			500,00	500,00	0,00	500,00	500,00	0,00
Summe Mittelverw.	639	Sonstige Einrichtungen und Maßnahmen			144.400,00	75.600,00	68.986,57	3.411.600,00	282.800,00	301.902,03

		MVAG		QU	Ergebnisvoranschlag			Finanzierungsvoranschlag					
		EH	FH		VA 2024	VA 2023	RA 2022	VA 2024	VA 2023	RA 2022			
	63			Schutzwasserbau			144.400,00	75.600,00	68.986,57	3.411.600,00	282.800,00	301.902,03	
Saldo	639			Sonstige Einrichtungen und Maßnahmen			-141.700,00	-75.200,00	-63.249,31	216.100,00	-282.400,00	-296.164,77	
	63			Schutzwasserbau			-141.700,00	-75.200,00	-63.249,31	216.100,00	-282.400,00	-296.164,77	
64				Straßenverkehr									
640				Einrichtungen und Maßnahmen nach der Straßenverkehrsordnung									
640000				Einrichtungen und Massnahmen der Strassenverkehrsordnung									
Mittelaufbringung (Erträge, Einzahlungen)													
2/640000+829000				Sonstige Erträge	2116	3116	18	100,00	0,00	37,20	100,00	0,00	37,20
Summe Mittelaufbr.	640			Einrichtungen und Maßnahmen nach der Straßenverke				100,00	0,00	37,20	100,00	0,00	37,20
640000				Einrichtungen und Massnahmen der Strassenverkehrsordnung									
Mittelverwendung (Aufwendungen, Auszahlungen)													
1/640000-042000				Amts-, Betriebs- und Geschäftsausstattung		3415	41	0,00	0,00	0,00	0,00	3.600,00	0,00
1/640000-050000				Sonderanlagen		3412	40	0,00	0,00	0,00	100,00	600,00	0,00
1/640000-400000				Geringwertige Wirtschaftsgüter, Materialien, Ersatzteile	2221	3221	23	2.000,00	2.500,00	2.029,88	2.000,00	2.500,00	2.029,88
1/640000-680000				Planmäßige Abschreibung	2226			900,00	1.000,00	1.129,20	0,00	0,00	0,00
1/640000-720500				Lohnersätze an andere Voranschlagsstellen	2225	3225	24	1.300,00	500,00	576,00	1.300,00	500,00	576,00
1/640000-728000				Entgelt für sonstige Leistungen	2225	3225	24	6.000,00	13.300,00	7.389,14	6.000,00	13.300,00	7.389,14
1/640000-729000				Sonstige Ausgaben	2225	3225	24	100,00	100,00	0,00	100,00	100,00	0,00
Summe Mittelverw.	640			Einrichtungen und Maßnahmen nach der Straßenverke				10.300,00	17.400,00	11.124,22	9.500,00	20.600,00	9.995,02
Saldo	640			Einrichtungen und Maßnahmen nach der Straßenverke				-10.200,00	-17.400,00	-11.087,02	-9.400,00	-20.600,00	-9.957,82
649				Sonstige Einrichtungen und Maßnahmen									
649000				Straßenverkehr									
Mittelaufbringung (Erträge, Einzahlungen)													
2/649000+829001				Sonstige Einnahmen (E)	2116	3116	18	0,00	100,00	0,00	0,00	100,00	0,00
Summe Mittelaufbr.	649			Sonstige Einrichtungen und Maßnahmen				0,00	100,00	0,00	0,00	100,00	0,00
	64			Straßenverkehr				100,00	100,00	37,20	100,00	100,00	37,20
649000				Straßenverkehr									
Mittelverwendung (Aufwendungen, Auszahlungen)													
1/649000-614000				Instandhaltung von Bushaltestellen	2224	3224	24	3.100,00	2.700,00	2.722,81	3.100,00	2.700,00	6.980,66
1/649000-680000				Planmäßige Abschreibung	2226			100,00	100,00	109,53	0,00	0,00	0,00
1/649000-729000				Sonstige Ausgaben	2225	3225	24	200,00	200,00	0,00	200,00	200,00	0,00
Summe Mittelverw.	649			Sonstige Einrichtungen und Maßnahmen				3.400,00	3.000,00	2.832,34	3.300,00	2.900,00	6.980,66

	MVAG	QU	Ergebnisvoranschlag			Finanzierungsvoranschlag					
			EH	FH	VA 2024	VA 2023	RA 2022	VA 2024	VA 2023	RA 2022	
	64	Straßenverkehr			13.700,00	20.400,00	13.956,56	12.800,00	23.500,00	16.975,68	
Saldo	649	Sonstige Einrichtungen und Maßnahmen			-3.400,00	-2.900,00	-2.832,34	-3.300,00	-2.800,00	-6.980,66	
	64	Straßenverkehr			-13.600,00	-20.300,00	-13.919,36	-12.700,00	-23.400,00	-16.938,48	
68		Post- und Telekommunikationsdienste									
680		Post- und Telekommunikationsdienste									
680000		Post- und Telekommunikationsdienste									
Mittelaufbringung (Erträge, Einzahlungen)											
Summe Mittelaufbr.	680	Post- und Telekommunikationsdienste			0,00	0,00	0,00	0,00	0,00	0,00	
	68	Post- und Telekommunikationsdienste			0,00	0,00	0,00	0,00	0,00	0,00	
680000		Post- und Telekommunikationsdienste									
Mittelverwendung (Aufwendungen, Auszahlungen)											
1/680000-728000		Entgelte für sonstige Leistungen	2225	3225	24	0,00	0,00	3.847,50	0,00	0,00	3.847,50
Summe Mittelverw.	680	Post- und Telekommunikationsdienste				0,00	0,00	3.847,50	0,00	0,00	3.847,50
	68	Post- und Telekommunikationsdienste				0,00	0,00	3.847,50	0,00	0,00	3.847,50
Saldo	680	Post- und Telekommunikationsdienste				0,00	0,00	-3.847,50	0,00	0,00	-3.847,50
	68	Post- und Telekommunikationsdienste				0,00	0,00	-3.847,50	0,00	0,00	-3.847,50
69		Verkehr, Sonstiges									
690		Verkehr, Sonstiges									
690000		Einrichtungen und Massnahmen der Strassenverkehrsordnung									
Mittelaufbringung (Erträge, Einzahlungen)											
2/690000+829000		Sonstige Einnahmen / Rückersätze ÖPNV-Walgau	2116	3116	18	0,00	70.000,00	85.356,44	0,00	70.000,00	134.034,59
2/690000+860000		Transfers von Bund, Bundesfonds und Bundeskammern	2121	3121	15	25.000,00	0,00	26.589,08	25.000,00	0,00	26.589,08
2/690000+861000		Transfers von Ländern, Landesfonds und Landeskammern	2121	3121	15	100.000,00	0,00	52.952,57	100.000,00	0,00	52.952,57
Summe Mittelaufbr.	690	Verkehr, Sonstiges				125.000,00	70.000,00	164.898,09	125.000,00	70.000,00	213.576,24
	69	Verkehr, Sonstiges				125.000,00	70.000,00	164.898,09	125.000,00	70.000,00	213.576,24
	6	Straßen- und Wasserbau, Verkehr				1.276.800,00	952.800,00	423.424,96	4.877.500,00	928.500,00	438.559,37
690000		Einrichtungen und Massnahmen der Strassenverkehrsordnung									
Mittelverwendung (Aufwendungen, Auszahlungen)											
1/690000-720200		Beitrag zur Förderung des öffentlichen Verkehrs	2225	3225	24	350.000,00	350.000,00	322.710,99	350.000,00	350.000,00	323.274,99
Summe Mittelverw.	690	Verkehr, Sonstiges				350.000,00	350.000,00	322.710,99	350.000,00	350.000,00	323.274,99
	69	Verkehr, Sonstiges				350.000,00	350.000,00	322.710,99	350.000,00	350.000,00	323.274,99

	MVAG	QU	Ergebnisvoranschlag			Finanzierungsvoranschlag				
			EH	FH	VA 2024	VA 2023	RA 2022	VA 2024	VA 2023	RA 2022
	6	Straßen- und Wasserbau, Verkehr			1.999.000,00	1.587.600,00	1.596.318,39	5.157.700,00	1.689.900,00	1.597.825,93
Saldo	690	Verkehr, Sonstiges			-225.000,00	-280.000,00	-157.812,90	-225.000,00	-280.000,00	-109.698,75
	69	Verkehr, Sonstiges			-225.000,00	-280.000,00	-157.812,90	-225.000,00	-280.000,00	-109.698,75
	6	Straßen- und Wasserbau, Verkehr			-722.200,00	-634.800,00	-1.172.893,43	-280.200,00	-761.400,00	-1.159.266,56

		MVAG		QU	Ergebnisvoranschlag			Finanzierungsvoranschlag		
		EH	FH		VA 2024	VA 2023	RA 2022	VA 2024	VA 2023	RA 2022
7 Wirtschaftsförderung										
71	Grundlagenverbesserung in der Land- und Forstwirtschaft									
719	Sonstige Maßnahmen									
719000	Sonstige Maßnahmen									
Mittelaufbringung (Erträge, Einzahlungen)										
Summe Mittelaufbr.	719	Sonstige Maßnahmen			0,00	0,00	0,00	0,00	0,00	0,00
	71	Grundlagenverbesserung in der Land- und Forstwirtschaft			0,00	0,00	0,00	0,00	0,00	0,00
719000	Sonstige Maßnahmen									
Mittelverwendung (Aufwendungen, Auszahlungen)										
1/719000-756000	Verschiedene Beiträge für die Land- und Forstwirtschaft	2233	3233	27	4.000,00	4.900,00	3.304,51	4.000,00	4.900,00	3.304,51
1/719000-757900	Transfers an private Organisationen ohne Erwerbszweck	2234	3234	27	0,00	10.000,00	0,00	0,00	10.000,00	0,00
Summe Mittelverw.	719	Sonstige Maßnahmen			4.000,00	14.900,00	3.304,51	4.000,00	14.900,00	3.304,51
	71	Grundlagenverbesserung in der Land- und Forstwirtschaft			4.000,00	14.900,00	3.304,51	4.000,00	14.900,00	3.304,51
Saldo	719	Sonstige Maßnahmen			-4.000,00	-14.900,00	-3.304,51	-4.000,00	-14.900,00	-3.304,51
	71	Grundlagenverbesserung in der Land- und Forstwirtschaft			-4.000,00	-14.900,00	-3.304,51	-4.000,00	-14.900,00	-3.304,51
74	Sonstige Förderung der Land- und Forstwirtschaft									
742	Produktionsförderung									
742000	Produktionsförderung									
Mittelaufbringung (Erträge, Einzahlungen)										
Summe Mittelaufbr.	742	Produktionsförderung			0,00	0,00	0,00	0,00	0,00	0,00
742000	Produktionsförderung									
Mittelverwendung (Aufwendungen, Auszahlungen)										
1/742000-728000	Entgelt für sonstige Leistungen	2225	3225	24	3.600,00	4.500,00	4.154,48	3.600,00	4.500,00	3.791,00
Summe Mittelverw.	742	Produktionsförderung			3.600,00	4.500,00	4.154,48	3.600,00	4.500,00	3.791,00
Saldo	742	Produktionsförderung			-3.600,00	-4.500,00	-4.154,48	-3.600,00	-4.500,00	-3.791,00
749	Sonstige Einrichtungen und Maßnahmen									
749000	Sonstige Einrichtungen und Massnahmen									
Mittelaufbringung (Erträge, Einzahlungen)										
Summe Mittelaufbr.	749	Sonstige Einrichtungen und Maßnahmen			0,00	0,00	0,00	0,00	0,00	0,00
	74	Sonstige Förderung der Land- und Forstwirtschaft			0,00	0,00	0,00	0,00	0,00	0,00

	MVAG	QU	Ergebnisvoranschlag			Finanzierungsvoranschlag			
			EH	FH	VA 2024	VA 2023	RA 2022	VA 2024	VA 2023
749000	Sonstige Einrichtungen und Massnahmen								
Mittelverwendung (Aufwendungen, Auszahlungen)									
1/749000-754000	Beitrag für landwirtschaftlichen Betriebshelferdienst	2231 3231 26		200,00	200,00	116,20	200,00	200,00	116,20
Summe Mittelverw.	749	Sonstige Einrichtungen und Maßnahmen		200,00	200,00	116,20	200,00	200,00	116,20
	74	Sonstige Förderung der Land- und Forstwirtschaft		3.800,00	4.700,00	4.270,68	3.800,00	4.700,00	3.907,20
Saldo	749	Sonstige Einrichtungen und Maßnahmen		-200,00	-200,00	-116,20	-200,00	-200,00	-116,20
	74	Sonstige Förderung der Land- und Forstwirtschaft		-3.800,00	-4.700,00	-4.270,68	-3.800,00	-4.700,00	-3.907,20
78	Förderung von Handel, Gewerbe und Industrie								
789	Sonstige Einrichtungen und Maßnahmen								
789000	Sonstige Einrichtungen und Massnahmen								
Mittelaufbringung (Erträge, Einzahlungen)									
Summe Mittelaufbr.	789	Sonstige Einrichtungen und Maßnahmen		0,00	0,00	0,00	0,00	0,00	0,00
	78	Förderung von Handel, Gewerbe und Industrie		0,00	0,00	0,00	0,00	0,00	0,00
	7	Wirtschaftsförderung		0,00	0,00	0,00	0,00	0,00	0,00
789000	Sonstige Einrichtungen und Massnahmen								
Mittelverwendung (Aufwendungen, Auszahlungen)									
1/789000-752100	Transfers an Gemeindeverband Gewerbepark Blumenegg	2231 3231 26		7.000,00	500,00	0,00	7.000,00	500,00	0,00
Summe Mittelverw.	789	Sonstige Einrichtungen und Maßnahmen		7.000,00	500,00	0,00	7.000,00	500,00	0,00
	78	Förderung von Handel, Gewerbe und Industrie		7.000,00	500,00	0,00	7.000,00	500,00	0,00
	7	Wirtschaftsförderung		14.800,00	20.100,00	7.575,19	14.800,00	20.100,00	7.211,71
Saldo	789	Sonstige Einrichtungen und Maßnahmen		-7.000,00	-500,00	0,00	-7.000,00	-500,00	0,00
	78	Förderung von Handel, Gewerbe und Industrie		-7.000,00	-500,00	0,00	-7.000,00	-500,00	0,00
	7	Wirtschaftsförderung		-14.800,00	-20.100,00	-7.575,19	-14.800,00	-20.100,00	-7.211,71

	MVAG	QU	Ergebnisvoranschlag			Finanzierungsvoranschlag				
			EH	FH	VA 2024	VA 2023	RA 2022	VA 2024	VA 2023	RA 2022
8 Dienstleistungen										
81	Öffentliche Einrichtungen (soweit nicht dem Abschnitt 85 zuzuordnen)									
814	Straßenreinigung									
814000	Strassenreinigung									
Mittelaufbringung (Erträge, Einzahlungen)										
2/814000+828000	Rückersätze von Ausgaben	2116	3116	18	2.000,00	1.000,00	17.129,87	2.000,00	1.000,00	17.007,03
Summe Mittelaufbr.	814	Straßenreinigung			2.000,00	1.000,00	17.129,87	2.000,00	1.000,00	17.007,03
814000	Strassenreinigung									
Mittelverwendung (Aufwendungen, Auszahlungen)										
1/814000-400000	Geringwertige Wirtschaftsgüter, Materialien, Ersatzteile	2221	3221	23	100,00	500,00	250,49	100,00	500,00	250,49
1/814000-455000	Chemische und artverwandte Mittel (Streusalz)	2221	3221	23	13.800,00	25.000,00	21.631,59	13.800,00	25.000,00	21.631,59
1/814000-700000	Mieten und Pachte einschl. Betriebskostenersätze	2223	3223	24	6.000,00	5.200,00	4.912,88	6.000,00	5.200,00	4.912,88
1/814000-720500	Lohnersätze an andere Voranschlagsstellen	2225	3225	24	8.700,00	12.300,00	640,00	8.700,00	12.300,00	640,00
1/814000-728000	Entgelt für sonstige Leistungen	2225	3225	24	23.000,00	57.000,00	29.016,88	23.000,00	57.000,00	45.288,37
1/814000-729000	Sonstige Ausgaben	2225	3225	24	100,00	100,00	0,00	100,00	100,00	0,00
Summe Mittelverw.	814	Straßenreinigung			51.700,00	100.100,00	56.451,84	51.700,00	100.100,00	72.723,33
Saldo	814	Straßenreinigung			-49.700,00	-99.100,00	-39.321,97	-49.700,00	-99.100,00	-55.716,30
815	Park- und Gartenanlagen, Kinderspielplätze									
815000	Park- und Gartenanlagen, Kinderspielplätze									
Mittelaufbringung (Erträge, Einzahlungen)										
2/815000+829000	Sonstige Einnahmen	2116	3116	18	0,00	0,00	337,65	0,00	0,00	337,65
Summe Mittelaufbr.	815	Park- und Gartenanlagen, Kinderspielplätze			0,00	0,00	337,65	0,00	0,00	337,65

		MVAG		QU	Ergebnisvoranschlag			Finanzierungsvoranschlag		
		EH	FH		VA 2024	VA 2023	RA 2022	VA 2024	VA 2023	RA 2022
815000	Park- und Gartenanlagen, Kinderspielplätze									
	Mittelverwendung (Aufwendungen, Auszahlungen)									
1/815000-050000	Sonderanlagen		3412	40	0,00	0,00	0,00	0,00	100,00	28.930,15
1/815000-400000	Geringwertige Wirtschaftsgüter, Materialien, Ersatzteile	2221	3221	23	400,00	2.200,00	0,00	400,00	2.200,00	0,00
1/815000-613000	Instandhaltung von Kinderspielplätzen	2224	3224	24	10.300,00	8.100,00	5.883,73	10.300,00	8.100,00	5.883,73
1/815000-618000	Instandhaltung von sonstigen Anlagen	2224	3224	24	700,00	500,00	41,26	700,00	500,00	41,26
1/815000-680000	Planmäßige Abschreibung	2226			3.700,00	3.700,00	4.109,05	0,00	0,00	0,00
1/815000-720500	Lohnsätze an andere Voranschlagsstellen	2225	3225	24	15.600,00	12.400,00	4.512,00	15.600,00	12.400,00	4.512,00
1/815000-728000	Entgelte für sonstige Leistungen	2225	3225	24	2.500,00	1.000,00	553,63	2.500,00	1.000,00	0,00
Summe Mittelverw.	815 Park- und Gartenanlagen, Kinderspielplätze				33.200,00	27.900,00	15.099,67	29.500,00	24.300,00	39.367,14
Saldo	815 Park- und Gartenanlagen, Kinderspielplätze				-33.200,00	-27.900,00	-14.762,02	-29.500,00	-24.300,00	-39.029,49
816	Öffentliche Beleuchtung und öffentliche Uhren									
816000	Öffentliche Beleuchtung und öffentliche Uhren									
	Mittelaufbringung (Erträge, Einzahlungen)									
2/816000+300000	Bundeszuschüsse		3331	33	0,00	0,00	0,00	0,00	0,00	2.550,00
2/816000+813000	Erträge aus der Auflösung von Investitionszuschüssen (Kapitaltransfers)	2127			2.700,00	2.700,00	2.651,30	0,00	0,00	0,00
2/816000+829000	Sonstige Einnahmen	2116	3116	18	100,00	100,00	1.865,54	100,00	100,00	1.865,54
2/816000+861900	Transfers von Ländern, Landesfonds und Landeskammern	2121	3121	15	5.700,00	0,00	0,00	5.700,00	0,00	0,00
Summe Mittelaufbr.	816 Öffentliche Beleuchtung und öffentliche Uhren				8.500,00	2.800,00	4.516,84	5.800,00	100,00	4.415,54

	MVAG	QU	Ergebnisvoranschlag			Finanzierungsvoranschlag				
			EH	FH	VA 2024	VA 2023	RA 2022	VA 2024	VA 2023	RA 2022
816000	Öffentliche Beleuchtung und öffentliche Uhren									
Mittelverwendung (Aufwendungen, Auszahlungen)										
1/816000-050000	Sonderanlagen	3412	40	0,00	0,00	0,00	0,00	10.000,00	0,00	
1/816000-346000	Darlehensstilgung Restfinanzierung BA11 (1006800)	3614	65	0,00	0,00	0,00	100,00	100,00	125,26	
1/816000-400000	Geringwertige Wirtschaftsgüter, Materialien, Ersatzteile	2221	3221	23	100,00	1.000,00	162,43	100,00	1.000,00	162,43
1/816000-600000	Strom	2222	3222	24	14.000,00	25.000,00	8.268,92	14.000,00	25.000,00	8.543,92
1/816000-619000	Instandhaltung	2224	3224	24	2.600,00	4.300,00	4.508,64	2.600,00	4.300,00	4.508,64
1/816000-619900	Instandhaltung von Sonderanlagen (einmalig)	2224	3224	24	14.500,00	0,00	0,00	14.500,00	0,00	0,00
1/816000-650000	Schuldzinsen Restfinanzierung BA 11 (1006800)	2241	3241	25	100,00	100,00	68,54	100,00	100,00	68,54
1/816000-680000	Planmäßige Abschreibung	2226			14.600,00	15.200,00	16.513,77	0,00	0,00	0,00
1/816000-720500	Lohnersätze an andere Voranschlagsstellen	2225	3225	24	38.100,00	44.600,00	6.240,00	38.100,00	44.600,00	6.240,00
1/816000-728000	Entgelt für sonstige Leistungen	2225	3225	24	200,00	200,00	0,00	200,00	200,00	0,00
Summe Mittelverw.	816	Öffentliche Beleuchtung und öffentliche Uhren		84.200,00	90.400,00	35.762,30	69.700,00	85.300,00	19.648,79	
Saldo	816	Öffentliche Beleuchtung und öffentliche Uhren		-75.700,00	-87.600,00	-31.245,46	-63.900,00	-85.200,00	-15.233,25	
817	Friedhöfe (einschließlich Einsegnungshallen und Krematorien)									
817000	Friedhöfe									
Mittelaufbringung (Erträge, Einzahlungen)										
2/817000+307900	Kapitaltransfers von privaten Haushalten und privaten Organisationen Waldfriedhof	3334	34		0,00	0,00	0,00	7.500,00	0,00	0,00
2/817000+813000	Erträge aus der Auflösung von Investitionszuschüssen (Kapitaltransfers)	2127			1.800,00	1.800,00	1.793,81	0,00	0,00	0,00
2/817000+829000	Sonstige Einnahmen	2116	3116	18	1.000,00	1.000,00	1.380,00	1.000,00	1.000,00	1.180,00
2/817000+829100	Sonstige Einnahmen (Abrechnung Bestattung)	2116	3116	18	1.500,00	5.000,00	5.630,00	1.500,00	5.000,00	7.350,00
2/817000+852000	Grabstättengebühren	2113	3113	12	4.000,00	4.000,00	4.620,00	4.000,00	4.000,00	4.569,80
2/817000+852400	Aufbahrungsgebühren	2113	3113	12	200,00	300,00	360,00	200,00	300,00	430,00
Summe Mittelaufbr.	817	Friedhöfe (einschließlich Einsegnungshallen und Kren		8.500,00	12.100,00	13.783,81	14.200,00	10.300,00	13.529,80	
	81	Öffentliche Einrichtungen (soweit nicht dem Abschnitt		19.000,00	15.900,00	35.768,17	22.000,00	11.400,00	35.290,02	

		MVAG		QU	Ergebnisvoranschlag			Finanzierungsvoranschlag		
		EH	FH		VA 2024	VA 2023	RA 2022	VA 2024	VA 2023	RA 2022
817000	Friedhöfe									
	Mittelverwendung (Aufwendungen, Auszahlungen)									
1/817000-050000	Sonderanlagen		3412	40	0,00	0,00	0,00	12.000,00	100,00	0,00
1/817000-346000	Darlehenstilgung (1006800)		3614	65	0,00	0,00	0,00	1.700,00	1.700,00	1.737,90
1/817000-400000	Geringwertige Wirtschaftsgüter, Materialien, Ersatzteile	2221	3221	23	200,00	200,00	0,00	200,00	200,00	0,00
1/817000-454000	Reinigungsmittel	2221	3221	23	300,00	100,00	0,00	300,00	100,00	0,00
1/817000-614000	Instandhaltung der Leichenhalle	2224	3224	24	1.000,00	500,00	0,00	1.000,00	500,00	0,00
1/817000-619000	Instandhaltung des Friedhofes	2224	3224	24	2.000,00	500,00	474,64	2.000,00	500,00	474,64
1/817000-650000	Schuldzinsen (1006800)	2241	3241	25	900,00	900,00	950,95	900,00	900,00	950,95
1/817000-670000	Versicherungen	2222	3222	24	100,00	100,00	72,09	100,00	100,00	72,09
1/817000-680000	Planmäßige Abschreibung	2226			16.900,00	16.900,00	16.887,94	0,00	0,00	0,00
1/817000-720500	Lohnsätze an andere Voranschlagsstellen	2225	3225	24	10.700,00	7.600,00	3.488,00	10.700,00	7.600,00	3.488,00
1/817000-728000	Entgelt für sonstige Leistungen	2225	3225	24	2.800,00	2.800,00	2.577,77	2.800,00	2.800,00	2.293,67
1/817000-728100	Sonstige Ausgaben (Abrechnung Bestattung)	2225	3225	24	7.500,00	2.500,00	4.358,69	7.500,00	2.500,00	7.170,96
1/817000-729000	Sonstige Ausgaben	2225	3225	24	100,00	100,00	0,00	100,00	100,00	0,00
1/817000-752100	Abgangsdeckung GV DLZ Blumenegg	2231	3231	26	0,00	5.500,00	-655,74	0,00	5.500,00	-655,74
Summe Mittelverw.	817 Friedhöfe (einschließlich Einsegnungshallen und Kren				42.500,00	37.700,00	28.154,34	39.300,00	22.600,00	15.532,47
	81 Öffentliche Einrichtungen (soweit nicht dem Abschnitt				211.600,00	256.100,00	135.468,15	190.200,00	232.300,00	147.271,73
Saldo	817 Friedhöfe (einschließlich Einsegnungshallen und Kren				-34.000,00	-25.600,00	-14.370,53	-25.100,00	-12.300,00	-2.002,67
	81 Öffentliche Einrichtungen (soweit nicht dem Abschnitt				-192.600,00	-240.200,00	-99.699,98	-168.200,00	-220.900,00	-111.981,71
82	Betriebsähnliche Einrichtungen und Betriebe									
828	Sonstige Märkte									
828000	Märkte									
	Mittelaufbringung (Erträge, Einzahlungen)									
2/828000+811000	Leihgebühren Marktstände	2115	3115	14	100,00	100,00	268,00	100,00	100,00	268,00
Summe Mittelaufbr.	828 Sonstige Märkte				100,00	100,00	268,00	100,00	100,00	268,00
	82 Betriebsähnliche Einrichtungen und Betriebe				100,00	100,00	268,00	100,00	100,00	268,00

		MVAG		QU	Ergebnisvoranschlag			Finanzierungsvoranschlag		
		EH	FH		VA 2024	VA 2023	RA 2022	VA 2024	VA 2023	RA 2022
828000	Märkte									
	Mittelverwendung (Aufwendungen, Auszahlungen)									
1/828000-400000	Geringwertige Wirtschaftsgüter, Materialien, Ersatzteile	2221	3221	23	100,00	100,00	168,00	100,00	100,00	168,00
1/828000-618000	Instandhaltung der Betriebsausstattung / Marktstände	2224	3224	24	600,00	600,00	158,54	600,00	600,00	158,54
1/828000-720500	Lohnsätze an andere Voranschlagsstellen	2225	3225	24	800,00	700,00	160,00	800,00	700,00	160,00
1/828000-728000	Entgelte für sonstige Leistungen	2225	3225	24	500,00	500,00	741,21	500,00	500,00	741,21
Summe Mittelverw.	828 Sonstige Märkte				2.000,00	1.900,00	1.227,75	2.000,00	1.900,00	1.227,75
	82 Betriebsähnliche Einrichtungen und Betriebe				2.000,00	1.900,00	1.227,75	2.000,00	1.900,00	1.227,75
Saldo	828 Sonstige Märkte				-1.900,00	-1.800,00	-959,75	-1.900,00	-1.800,00	-959,75
	82 Betriebsähnliche Einrichtungen und Betriebe				-1.900,00	-1.800,00	-959,75	-1.900,00	-1.800,00	-959,75
84	Liegenschaften, Wohn- und Geschäftsgebäude									
840	Grundbesitz									
840000	Grundbesitz									
	Mittelaufbringung (Erträge, Einzahlungen)									
2/840000+001000	Verkauf von Grundstücken		3312	30	0,00	0,00	0,00	230.000,00	100,00	0,00
2/840000+346020	Investitionsdarlehen von Finanzunternehmen (1007100)		3514	55	0,00	0,00	0,00	0,00	400.000,00	0,00
2/840000+811000	Mieten und Pachte	2115	3115	14	75.000,00	50.000,00	48.650,45	75.000,00	50.000,00	49.965,09
2/840000+829000	Sonstige Einnahmen	2116	3116	18	0,00	100,00	0,00	0,00	100,00	0,00
Summe Mittelaufbr.	840 Grundbesitz				75.000,00	50.100,00	48.650,45	305.000,00	450.200,00	49.965,09

		MVAG		QU	Ergebnisvoranschlag			Finanzierungsvoranschlag		
		EH	FH		VA 2024	VA 2023	RA 2022	VA 2024	VA 2023	RA 2022
840000	Grundbesitz									
	Mittelverwendung (Aufwendungen, Auszahlungen)									
1/840000-001000	Unbebaute Grundstücke		3412	40	0,00	0,00	0,00	40.000,00	60.000,00	0,00
1/840000-001010	Ankauf Grundstück "Oberfeld"		3412	40	0,00	0,00	0,00	0,00	400.000,00	0,00
1/840000-346000	Schuldentilgung 2023001		3614	65	0,00	0,00	0,00	0,00	17.200,00	95.612,88
1/840000-346010	Schuldentilgung 1006600		3614	65	0,00	0,00	0,00	7.100,00	7.100,00	7.113,34
1/840000-346020	Darlehentilgung Grundankauf Fam. Getsch und Fam. Lins (1007100)		3614	65	0,00	0,00	0,00	49.500,00	49.500,00	49.510,00
1/840000-650000	Schuldzinsen 1004800	2241	3241	25	0,00	6.100,00	977,68	0,00	6.100,00	977,68
1/840000-650010	Schuldzinsen 1006600	2241	3241	25	2.000,00	2.100,00	2.228,37	2.000,00	2.100,00	2.228,37
1/840000-650200	Zinsen Grundankauf Fam. Getsch und Fam. Lins (1007100)	2241	3241	25	8.600,00	9.100,00	9.606,92	8.600,00	9.100,00	9.606,92
1/840000-710000	Öffentliche Abgaben (Ausgaben), ohne Gebühren gemäss FAG	2225	3225	24	32.400,00	100,00	7.376,71	32.400,00	100,00	7.354,35
1/840000-729000	Sonstige Ausgaben	2225	3225	24	5.000,00	5.100,00	4.104,70	5.000,00	5.100,00	4.104,70
Summe Mittelverw.	840 Grundbesitz				48.000,00	22.500,00	24.294,38	144.600,00	556.300,00	176.508,24
Saldo	840 Grundbesitz				27.000,00	27.600,00	24.356,07	160.400,00	-106.100,00	-126.543,15
841	Grundstücksgleiche Rechte									
841000	Grundstücksgleiche Rechte									
	Mittelaufbringung (Erträge, Einzahlungen)									
2/841000+811000	Einnahmen für Fischereistand Blumenegg	2115	3115	14	5.800,00	100,00	0,00	5.800,00	100,00	0,00
Summe Mittelaufbr.	841 Grundstücksgleiche Rechte				5.800,00	100,00	0,00	5.800,00	100,00	0,00
841000	Grundstücksgleiche Rechte									
	Mittelverwendung (Aufwendungen, Auszahlungen)									
Summe Mittelverw.	841 Grundstücksgleiche Rechte				0,00	0,00	0,00	0,00	0,00	0,00
Saldo	841 Grundstücksgleiche Rechte				5.800,00	100,00	0,00	5.800,00	100,00	0,00
842	Waldbesitz (soweit nicht bei 866)									
842000	Waldbesitz - Gemeindewald									
	Mittelaufbringung (Erträge, Einzahlungen)									
2/842000+808000	Holzerlöse	2116	3116	16	13.000,00	21.000,00	14.441,80	13.000,00	21.000,00	11.746,69
2/842000+829000	Sonstige Einnahmen	2116	3116	18	100,00	100,00	0,00	100,00	100,00	0,00
2/842000+861000	Förderungen Vbg. Waldfonds	2121	3121	15	5.000,00	3.000,00	6.922,36	5.000,00	3.000,00	6.922,36
Summe Mittelaufbr.	842 Waldbesitz (soweit nicht bei 866)				18.100,00	24.100,00	21.364,16	18.100,00	24.100,00	18.669,05

		MVAG		QU	Ergebnisvoranschlag			Finanzierungsvoranschlag		
		EH	FH		VA 2024	VA 2023	RA 2022	VA 2024	VA 2023	RA 2022
842000	Waldbesitz - Gemeindewald									
	Mittelverwendung (Aufwendungen, Auszahlungen)									
1/842000-400000	Geringwertige Wirtschaftsgüter, Materialien, Ersatzteile	2221	3221	23	1.000,00	0,00	0,00	1.000,00	0,00	0,00
1/842000-611000	Instandhaltung von Gemeindestrassen und -brücken	2224	3224	24	2.000,00	2.000,00	1.357,22	2.000,00	2.000,00	1.357,22
1/842000-620000	Gütertransporte	2222	3222	24	1.000,00	2.000,00	897,80	1.000,00	2.000,00	597,00
1/842000-670000	Versicherungen	2222	3222	24	200,00	200,00	141,57	200,00	200,00	141,57
1/842000-710000	Öffentliche Abgaben (Ausgaben), ohne Gebühren gemäss FAG	2225	3225	24	1.200,00	1.200,00	1.348,14	1.200,00	1.200,00	1.348,14
1/842000-728000	Entgelt für sonstige Leistungen	2225	3225	24	20.500,00	24.000,00	29.524,60	20.500,00	24.000,00	23.284,15
1/842000-729000	Sonstige Ausgaben	2225	3225	24	100,00	100,00	0,00	100,00	100,00	0,00
Summe Mittelverw.	842 Waldbesitz (soweit nicht bei 866)				26.000,00	29.500,00	33.269,33	26.000,00	29.500,00	26.728,08
Saldo	842 Waldbesitz (soweit nicht bei 866)				-7.900,00	-5.400,00	-11.905,17	-7.900,00	-5.400,00	-8.059,03
843	Alpbesitz									
843000	Alpbesitz									
	Mittelaufbringung (Erträge, Einzahlungen)									
2/843000+811000	Mieten und Pachte	2115	3115	14	15.000,00	6.400,00	7.068,75	15.000,00	6.400,00	7.068,75
Summe Mittelaufbr.	843 Alpbesitz				15.000,00	6.400,00	7.068,75	15.000,00	6.400,00	7.068,75
	84 Liegenschaften, Wohn- und Geschäftsgebäude				113.900,00	80.700,00	77.083,36	343.900,00	480.800,00	75.702,89
843000	Alpbesitz									
	Mittelverwendung (Aufwendungen, Auszahlungen)									
Summe Mittelverw.	843 Alpbesitz				0,00	0,00	0,00	0,00	0,00	0,00
	84 Liegenschaften, Wohn- und Geschäftsgebäude				74.000,00	52.000,00	57.563,71	170.600,00	585.800,00	203.236,32
Saldo	843 Alpbesitz				15.000,00	6.400,00	7.068,75	15.000,00	6.400,00	7.068,75
	84 Liegenschaften, Wohn- und Geschäftsgebäude				39.900,00	28.700,00	19.519,65	173.300,00	-105.000,00	-127.533,43

		MVAG		QU	Ergebnisvoranschlag			Finanzierungsvoranschlag			
		EH	FH		VA 2024	VA 2023	RA 2022	VA 2024	VA 2023	RA 2022	
85	Betriebe mit marktbestimmter Tätigkeit										
850	Betriebe der Wasserversorgung										
850000	Betriebe der Wasserversorgung										
	Mittelaufbringung (Erträge, Einzahlungen)										
2/850000+300800	Annuitätenzuschüsse KPC		3331	33	0,00	0,00	0,00	6.200,00	0,00	5.984,49	
2/850000+301000	Landesbeiträge		3331	33	0,00	0,00	0,00	0,00	70.000,00	6.321,42	
2/850000+307000	Anschlußgebühren		3334	34	0,00	0,00	0,00	8.000,00	20.000,00	32.879,64	
2/850000+346005	Investitionsdarlehen von Finanzunternehmen Wasser BA 13		3514	55	0,00	0,00	0,00	680.000,00	350.000,00	0,00	
2/850000+813000	Erträge aus der Auflösung von Investitionszuschüssen (Kapitaltransfers)		2127		46.100,00	44.600,00	45.868,05	0,00	0,00	0,00	
2/850000+829000	Sonstige Einnahmen		2116	3116	18	1.000,00	500,00	2.611,01	1.000,00	500,00	2.049,61
2/850000+852000	Bezugsgebühren (bis 31.12.2022 einschließlich Zählermieten)		2113	3113	12	164.000,00	183.000,00	175.943,02	164.000,00	183.000,00	171.763,90
2/850000+852100	Wasserzählermiete (ab 01.01.2023)		2113	3113	12	23.000,00	0,00	0,00	23.000,00	0,00	0,00
2/850000+860800	Zinserträge aus langfristigen Forderungen KPC		2121	3121	15	1.000,00	1.000,00	1.213,51	1.000,00	1.000,00	1.213,51
Summe Mittelaufbr.	850 Betriebe der Wasserversorgung				235.100,00	229.100,00	225.635,59	883.200,00	624.500,00	220.212,57	

		MVAG		QU	Ergebnisvoranschlag			Finanzierungsvoranschlag		
		EH	FH		VA 2024	VA 2023	RA 2022	VA 2024	VA 2023	RA 2022
850000	Betriebe der Wasserversorgung									
	Mittelverwendung (Aufwendungen, Auszahlungen)									
1/850000-004000	Wasser- und Kanalisationsbauten		3412	40	0,00	0,00	0,00	146.000,00	356.000,00	8.825,26
1/850000-010000	Gebäude		3413	40	0,00	0,00	0,00	0,00	100,00	0,00
1/850000-042000	Betriebsausstattung		3415	41	0,00	0,00	0,00	4.000,00	29.000,00	11.247,45
1/850000-346140	Darlehensstilgung WVA BA 11		3614	65	0,00	0,00	0,00	4.500,00	4.500,00	4.505,74
1/850000-346150	Darlehensstilgung Restfinanzierung BA 11 (1006800)		3614	65	0,00	0,00	0,00	4.700,00	4.700,00	4.737,26
1/850000-346300	Schuldentilgung WWF BA 04 (2002000)		3614	65	0,00	0,00	0,00	0,00	0,00	15.624,94
1/850000-346700	Darlehensstilgung (2005700) Sanierung Hochbehälter		3614	65	0,00	0,00	0,00	12.800,00	12.800,00	12.833,34
1/850000-400000	Geringwertige Wirtschaftsgüter, Materialien, Ersatzteile	2221	3221	23	400,00	400,00	3.703,84	400,00	400,00	3.703,84
1/850000-400900	Geringwertige Wirtschaftsgüter (GWG) (einmalig)	2221	3221	23	0,00	100,00	1.539,20	0,00	100,00	1.539,20
1/850000-452000	Treibstoffe	2221	3221	23	0,00	0,00	1.304,76	0,00	0,00	1.288,74
1/850000-456000	Schreib-, Zeichen- und sonstige Büromittel	2221	3221	23	100,00	100,00	0,00	100,00	100,00	0,00
1/850000-457000	Druckwerke	2221	3221	23	100,00	100,00	0,00	100,00	100,00	0,00
1/850000-600000	Strom	2222	3222	24	3.300,00	13.000,00	1.006,86	3.300,00	13.000,00	1.427,70
1/850000-612000	Instandhaltung Anlagen	2224	3224	24	22.000,00	19.000,00	57.657,82	22.000,00	19.000,00	49.428,00
1/850000-612100	Austausch/Instandhaltung von Wasserzählern und Funkmodulen	2224	3224	24	20.500,00	12.000,00	13.782,10	20.500,00	12.000,00	16.428,91
1/850000-614000	Instandhaltung von Gebäuden	2224	3224	24	500,00	1.000,00	0,00	500,00	1.000,00	0,00
1/850000-614900	Instandhaltung von Gebäuden und Bauten (einmalig)	2224	3224	24	22.200,00	10.000,00	540,96	22.200,00	10.000,00	540,96
1/850000-617000	Instandhaltung von Fahrzeugen	2224	3224	24	0,00	500,00	2.475,38	0,00	500,00	2.475,38
1/850000-618000	Instandhaltung der Betriebsausstattung	2224	3224	24	11.100,00	9.100,00	630,62	11.100,00	9.100,00	0,00
1/850000-630000	Porto	2222	3222	24	700,00	700,00	694,14	700,00	700,00	694,14
1/850000-631000	Telefon	2222	3222	24	500,00	700,00	-674,65	500,00	700,00	-653,90
1/850000-650005	Zinsen für Finanzschulden in Euro Wasser BA 13	2241	3241	25	14.700,00	5.300,00	0,00	14.700,00	5.300,00	0,00
1/850000-650140	Schuldzinsen 2005800	2241	3241	25	1.700,00	1.700,00	1.812,15	1.700,00	1.700,00	1.812,15
1/850000-650150	Zinsen Restfinanzierung BA 11 (1006800)	2241	3241	25	2.400,00	2.500,00	2.592,17	2.400,00	2.500,00	2.592,17
1/850000-650300	Schuldzinsen WWF BA 04 (2002000)	2241	3241	25	0,00	0,00	304,74	0,00	0,00	304,74
1/850000-650600	Schuldzinsen BA 08 (2005500) (Transportleitung Gais)	2241	3241	25	0,00	0,00	116,63	0,00	0,00	116,63

		MVAG		QU	Ergebnisvoranschlag			Finanzierungsvoranschlag		
		EH	FH		VA 2024	VA 2023	RA 2022	VA 2024	VA 2023	RA 2022
1/850000-650700	Schuldzinsen (2005700) Sanierung Hochbehälter	2241	3241	25	6.100,00	6.400,00	6.706,87	6.100,00	6.400,00	6.706,87
1/850000-670000	Versicherungen	2222	3222	24	2.000,00	3.500,00	3.143,24	2.000,00	3.500,00	3.143,24
1/850000-680000	Planmäßige Abschreibung	2226			76.400,00	72.600,00	85.071,12	0,00	0,00	0,00
1/850000-683000	Verluste aus dem Abgang von Sachanlagen und immateriellen Vermögenswerten	2226			0,00	100,00	0,00	0,00	0,00	0,00
1/850000-720500	Lohnersätze an andere Voranschlagsstellen	2225	3225	24	128.100,00	103.800,00	36.864,00	128.100,00	103.800,00	36.864,00
1/850000-728000	Entgelte für sonstige Leistungen	2225	3225	24	400,00	400,00	3.516,80	400,00	400,00	3.516,80
1/850000-729000	Sonstige Ausgaben	2225	3225	24	5.500,00	4.500,00	5.218,44	5.500,00	4.500,00	4.601,15
Summe Mittelverw.	850 Betriebe der Wasserversorgung				318.700,00	267.500,00	228.007,19	414.300,00	601.900,00	194.304,71
Saldo	850 Betriebe der Wasserversorgung				-83.600,00	-38.400,00	-2.371,60	468.900,00	22.600,00	25.907,86
851	Betriebe der Abwasserbeseitigung									
851000	Betriebe der Abwasserbeseitigung									
	Mittelaufbringung (Erträge, Einzahlungen)									
2/851000+300800	Annuitätenzuschüsse KPC		3331	33	0,00	0,00	0,00	1.200,00	0,00	1.328,20
2/851000+307000	Erschließungsbeiträge		3334	34	0,00	0,00	0,00	100,00	100,00	1.893,81
2/851000+307100	Anschlußbeiträge		3334	34	0,00	0,00	0,00	6.000,00	40.000,00	40.113,53
2/851000+813000	Erträge aus der Auflösung von Investitionszuschüssen (Kapitaltransfers)	2127			108.800,00	107.100,00	108.774,79	0,00	0,00	0,00
2/851000+829000	Sonstige Einnahmen	2116	3116	18	100,00	100,00	0,00	100,00	100,00	0,00
2/851000+852000	Benützungsgebühren	2113	3113	12	378.000,00	368.000,00	355.850,66	378.000,00	368.000,00	349.826,20
2/851000+860800	Zinserträge aus langfristigen Forderungen KPC	2121	3121	15	5.000,00	2.500,00	5.077,51	5.000,00	2.500,00	5.077,51
2/851000+894000	Entnahmen von zweckgebundenen Haushaltsrücklagen	2301			0,00	0,00	39.991,60	0,00	0,00	0,00
Summe Mittelaufbr.	851 Betriebe der Abwasserbeseitigung				491.900,00	477.700,00	509.694,56	390.400,00	410.700,00	398.239,25

		MVAG		QU	Ergebnisvoranschlag			Finanzierungsvoranschlag		
		EH	FH		VA 2024	VA 2023	RA 2022	VA 2024	VA 2023	RA 2022
851000	Betriebe der Abwasserbeseitigung									
Mittelverwendung (Aufwendungen, Auszahlungen)										
1/851000-004000	Sonderanlagen		3412	40	0,00	0,00	0,00	40.000,00	10.000,00	0,00
1/851000-346000	Schuldentilgung Finanzunternehmen (2000400)		3614	65	0,00	0,00	0,00	0,00	13.100,00	20.550,00
1/851000-346110	Schuldentilgung (2005600) Kanalkataster		3614	65	0,00	0,00	0,00	0,00	0,00	4.000,00
1/851000-346120	Tilgung Darlehen (3001000)		3614	65	0,00	0,00	0,00	4.500,00	4.500,00	4.545,46
1/851000-346130	Tilgung Darlehen (3001000)		3614	65	0,00	0,00	0,00	2.800,00	2.800,00	2.835,00
1/851000-346140	Darlehenstilgung Restfinanzierung BA 11 (1006800)		3614	65	0,00	0,00	0,00	1.800,00	1.800,00	1.829,60
1/851000-346150	Darlehenstilgung		3614	65	0,00	0,00	0,00	500,00	500,00	455,90
1/851000-346160	Darlehenstilgung (1006800) Rest Kanalkataster+Kanalsanierung		3614	65	0,00	0,00	0,00	2.300,00	2.300,00	2.332,84
1/851000-346600	Darlehenstilgung Ortskanalisation BA 05 (2003600)		3614	65	0,00	0,00	0,00	0,00	0,00	11.403,48
1/851000-400000	Geringwertige Wirtschaftsgüter, Materialien, Ersatzteile	2221	3221	23	100,00	100,00	0,00	100,00	100,00	0,00
1/851000-457000	Druckwerke	2221	3221	23	100,00	100,00	0,00	100,00	100,00	0,00
1/851000-612000	Instandhaltung Anlagen	2224	3224	24	35.000,00	22.000,00	26.838,62	35.000,00	22.000,00	25.448,12
1/851000-612900	Instandhaltung von Wasser- und Abwasserbauten und -anlagen (einmalig)	2224	3224	24	25.000,00	110.000,00	0,00	25.000,00	110.000,00	0,00
1/851000-630000	Porto	2222	3222	24	600,00	700,00	723,63	600,00	700,00	723,63
1/851000-650100	Schuldzinsen Finanzunternehmen (2000400)	2241	3241	25	0,00	200,00	497,40	0,00	200,00	497,40
1/851000-650110	Schuldzinsen (2005600) Kanalkataster	2241	3241	25	0,00	0,00	15,78	0,00	0,00	15,78
1/851000-650120	Schuldzinsen (3001000)	2241	3241	25	0,00	100,00	156,18	0,00	100,00	156,18
1/851000-650130	Zinsen Darlehen (3001000)	2241	3241	25	0,00	100,00	97,41	0,00	100,00	97,41
1/851000-650140	Zinsen Restfinanzierung BA 11 (1006800)	2241	3241	25	900,00	1.000,00	1.001,14	900,00	1.000,00	1.001,14
1/851000-650150	Schuldzinsen 2005800	2241	3241	25	200,00	200,00	183,36	200,00	200,00	183,36
1/851000-650160	Schuldzinsen (1006800) Rest Kanalkataster+Kanalsanierung	2241	3241	25	1.200,00	1.200,00	1.276,50	1.200,00	1.200,00	1.276,50
1/851000-650700	Schuldzinsen Ortskanalisation BA 05 (2003600)	2241	3241	25	0,00	0,00	146,52	0,00	0,00	146,52
1/851000-670000	Versicherungen	2222	3222	24	200,00	200,00	152,69	200,00	200,00	152,69
1/851000-680000	Planmäßige Abschreibung	2226			86.100,00	86.100,00	86.060,39	0,00	0,00	0,00
1/851000-720500	Lohnsätze an andere Voranschlagsstellen	2225	3225	24	9.500,00	2.400,00	4.576,00	9.500,00	2.400,00	4.576,00
1/851000-729000	Sonstige Ausgaben	2225	3225	24	1.900,00	1.400,00	1.843,47	1.900,00	1.400,00	359,19

		MVAG		QU	Ergebnisvoranschlag			Finanzierungsvoranschlag		
		EH	FH		VA 2024	VA 2023	RA 2022	VA 2024	VA 2023	RA 2022
1/851000-755100	Betriebskostenanteile an den Abwasserverband	2233	3233	27	195.000,00	180.000,00	150.353,99	195.000,00	180.000,00	162.289,80
1/851000-755200	Tilgungsanteile an den Abwasserverband	2233	3233	27	32.000,00	32.000,00	31.060,82	32.000,00	32.000,00	30.940,60
1/851000-775000	Investitionsanteile an den Abwasserverband	2233	3433	44	9.000,00	18.000,00	12.715,45	9.000,00	18.000,00	17.601,32
Summe Mittelverw.	851 Betriebe der Abwasserbeseitigung				396.800,00	455.800,00	317.699,35	362.600,00	404.700,00	293.417,92
Saldo	851 Betriebe der Abwasserbeseitigung				95.100,00	21.900,00	191.995,21	27.800,00	6.000,00	104.821,33
852	Betriebe der Müllbeseitigung									
852000	Betriebe der Abfallbeseitigung									
	Mittelaufbringung (Erträge, Einzahlungen)									
2/852000+808000	Erlöse aus der Verwertung von Altstoffen	2116	3116	16	0,00	0,00	5.022,85	0,00	0,00	5.230,33
2/852000+828010	Rückersätze von Aufwendungen (Infrastrukturvergütung)	2116	3116	18	15.000,00	6.500,00	21.529,17	15.000,00	6.500,00	21.021,84
2/852000+829000	Sonstige Erlöse	2116	3116	18	100,00	100,00	0,00	100,00	100,00	0,00
2/852000+852000	Abfallgebühren pro Haushalt	2113	3113	12	101.000,00	93.000,00	89.198,50	101.000,00	93.000,00	89.198,50
2/852000+852100	Abfallgebühren	2113	3113	12	78.000,00	76.000,00	80.344,36	78.000,00	76.000,00	89.058,01
2/852000+861010	Zweckzuschuss Land VlbG Gebührenbremse	2121	3121	15	42.200,00	0,00	0,00	42.200,00	0,00	0,00
Summe Mittelaufbr.	852 Betriebe der Müllbeseitigung				236.300,00	175.600,00	196.094,88	236.300,00	175.600,00	204.508,68

		MVAG		QU	Ergebnisvoranschlag			Finanzierungsvoranschlag		
		EH	FH		VA 2024	VA 2023	RA 2022	VA 2024	VA 2023	RA 2022
852000	Betriebe der Abfallbeseitigung									
Mittelverwendung (Aufwendungen, Auszahlungen)										
1/852000-400000	Geringwertige Wirtschaftsgüter, Materialien, Ersatzteile	2221	3221	23	1.600,00	2.000,00	2.378,32	1.600,00	2.000,00	2.387,66
1/852000-413000	Abfallgefäße	2221	3221	23	1.500,00	5.000,00	2.404,43	1.500,00	5.000,00	2.404,43
1/852000-413900	Abfallgefäße (einmalig)	2221	3221	23	500,00	800,00	410,85	500,00	800,00	410,85
1/852000-457000	Druckwerke	2221	3221	23	100,00	100,00	0,00	100,00	100,00	0,00
1/852000-618000	Instandhaltung von sonstigen Anlagen	2224	3224	24	100,00	100,00	0,00	100,00	100,00	0,00
1/852000-630000	Porto	2222	3222	24	300,00	300,00	130,91	300,00	300,00	234,95
1/852000-680000	Planmäßige Abschreibung	2226			0,00	0,00	1.499,42	0,00	0,00	0,00
1/852000-720200	Beitrag an den Gemeindeverband für Abfallwirtschaft und Umweltschutz	2225	3225	24	5.200,00	4.700,00	4.455,70	5.200,00	4.700,00	2.889,95
1/852000-720500	Lohnersätze an andere Voranschlagsstellen	2225	3225	24	111.200,00	94.100,00	22.688,00	111.200,00	94.100,00	22.688,00
1/852000-728000	Entgelt für sonstige Leistungen	2225	3225	24	80.000,00	80.000,00	77.903,41	80.000,00	80.000,00	74.632,36
1/852000-729000	Verschiedene Ausgaben	2225	3225	24	500,00	500,00	0,00	500,00	500,00	0,00
1/852000-768010	Transfers an private Haushalte/Zweckzuschuss Land VlbG Gebührenbremse	2234	3234	27	42.200,00	0,00	0,00	42.200,00	0,00	0,00
Summe Mittelverw.	852 Betriebe der Müllbeseitigung				243.200,00	187.600,00	111.871,04	243.200,00	187.600,00	105.648,20
Saldo	852 Betriebe der Müllbeseitigung				-6.900,00	-12.000,00	84.223,84	-6.900,00	-12.000,00	98.860,48
853	Betriebe für die Errichtung und Verwaltung von Wohn- und Geschäftsgebäuden									
853000	Betrieb von Wohn- und Geschäftsgebäuden									
Mittelaufbringung (Erträge, Einzahlungen)										
2/853000+811000	Mieten und Pachte einschließlich Betriebskostenersätze	2115	3115	14	15.600,00	15.600,00	17.422,93	15.600,00	15.600,00	18.022,93
2/853000+813000	Erträge aus der Auflösung von Investitionszuschüssen (Kapitaltransfers)	2127			2.100,00	2.100,00	2.133,33	0,00	0,00	0,00
2/853000+816000	Kostenbeiträge (Kostenersätze) für sonstige Leistungen	2114	3114	13	0,00	100,00	0,00	0,00	100,00	0,00
2/853000+829000	Sonstige Einnahmen	2116	3116	18	100,00	100,00	83,34	100,00	100,00	83,34
Summe Mittelaufbr.	853000 Betrieb von Wohn- und Geschäftsgebäuden				17.800,00	17.900,00	19.639,60	15.700,00	15.800,00	18.106,27

	MVAG	QU	Ergebnisvoranschlag			Finanzierungsvoranschlag					
			EH	FH	VA 2024	VA 2023	RA 2022	VA 2024	VA 2023	RA 2022	
853000	Betrieb von Wohn- und Geschäftsgebäuden										
Mittelverwendung (Aufwendungen, Auszahlungen)											
1/853000-042000	Amtsausstattung		3415	41	0,00	0,00	0,00	100,00	100,00	0,00	
1/853000-346000	Tilgung von Darlehen (1006800) Aussenfassade Krone / GA		3614	65	0,00	0,00	0,00	500,00	500,00	306,42	
1/853000-400000	Geringwertige Wirtschaftsgüter, Materialien, Ersatzteile		2221	3221	23	100,00	0,00	0,00	100,00	0,00	
1/853000-454000	Reinigungsmittel		2221	3221	23	800,00	800,00	0,00	800,00	800,00	0,00
1/853000-600000	Strom		2222	3222	24	6.200,00	8.000,00	4.060,99	6.200,00	8.000,00	3.698,67
1/853000-600010	Energiebezüge Strom Hauptstr. 35		2222	3222	24	0,00	1.300,00	829,52	0,00	1.300,00	701,52
1/853000-600100	Gas		2222	3222	24	11.500,00	9.000,00	3.519,19	11.500,00	9.000,00	3.519,19
1/853000-600110	Energiebezüge Gas Hauptstr. 35		2222	3222	24	100,00	2.000,00	772,17	100,00	2.000,00	772,17
1/853000-600200	Heizöl		2222	3222	24	0,00	100,00	6.635,14	0,00	100,00	6.635,14
1/853000-614000	Instandhaltung von Gebäuden		2224	3224	24	4.800,00	5.000,00	2.256,76	4.800,00	5.000,00	2.256,76
1/853000-618000	Instandhaltung der Betriebsausstattung		2224	3224	24	500,00	500,00	0,00	500,00	500,00	0,00
1/853000-650010	Schuldzinsen (1006800) Aussenfassade Krone / GA		2241	3241	25	0,00	200,00	167,66	0,00	200,00	167,66
1/853000-670000	Versicherungen		2222	3222	24	2.700,00	2.700,00	2.433,41	2.700,00	2.700,00	2.433,41
1/853000-680000	Planmäßige Abschreibung		2226			58.800,00	58.800,00	58.775,85	0,00	0,00	0,00
1/853000-700000	Mietzinse einschließlich Betriebskostenersätze		2223	3223	24	4.100,00	3.000,00	2.987,40	4.100,00	3.000,00	2.019,18
1/853000-710000	Öffentliche Abgaben (Ausgaben), ohne Gebühren gemäss FAG		2225	3225	24	1.700,00	1.700,00	1.567,16	1.700,00	1.700,00	1.567,16
1/853000-720500	Lohnersätze an andere Voranschlagsstellen		2225	3225	24	4.800,00	4.200,00	1.280,00	4.800,00	4.200,00	1.280,00
1/853000-728000	Entgelt für sonstige Leistungen		2225	3225	24	50.000,00	500,00	0,00	50.000,00	500,00	0,00
Summe Mittelverw.	853000	Betrieb von Wohn- und Geschäftsgebäuden			146.100,00	97.800,00	85.285,25	87.900,00	39.600,00	25.357,28	
Saldo	853000	Betrieb von Wohn- und Geschäftsgebäuden			-128.300,00	-79.900,00	-65.645,65	-72.200,00	-23.800,00	-7.251,01	
853001	Betrieb von Wohngebäude (Haus Getsch)										
Mittelaufbringung (Erträge, Einzahlungen)											
Summe Mittelaufbr.	853001	Betrieb von Wohngebäude (Haus Getsch)			0,00	0,00	0,00	0,00	0,00	0,00	
853001	Betrieb von Wohngebäude (Haus Getsch)										
Mittelverwendung (Aufwendungen, Auszahlungen)											
1/853001-680000	Planmäßige Abschreibung		2226		3.700,00	3.700,00	3.719,45	0,00	0,00	0,00	
Summe Mittelverw.	853001	Betrieb von Wohngebäude (Haus Getsch)			3.700,00	3.700,00	3.719,45	0,00	0,00	0,00	
Saldo	853001	Betrieb von Wohngebäude (Haus Getsch)			-3.700,00	-3.700,00	-3.719,45	0,00	0,00	0,00	

		MVAG		QU	Ergebnisvoranschlag			Finanzierungsvoranschlag		
		EH	FH		VA 2024	VA 2023	RA 2022	VA 2024	VA 2023	RA 2022
853100	Betrieb von Mehrzweckgebäuden									
	Mittelaufbringung (Erträge, Einzahlungen)									
2/853100+811000	Mieten und Pachte einschließlich Betriebskostenersätze	2115	3115	14	20.800,00	20.800,00	19.929,17	20.800,00	20.800,00	19.929,17
2/853100+829000	Sonstige Einnahmen	2116	3116	18	0,00	100,00	0,00	0,00	100,00	0,00
Summe Mittelaufbr.	853100 Betrieb von Mehrzweckgebäuden				20.800,00	20.900,00	19.929,17	20.800,00	20.900,00	19.929,17
853100	Betrieb von Mehrzweckgebäuden									
	Mittelverwendung (Aufwendungen, Auszahlungen)									
1/853100-600000	Strom	2222	3222	24	300,00	1.100,00	70,80	300,00	1.100,00	88,30
1/853100-618000	Instandhaltung der Betriebsausstattung	2224	3224	24	0,00	800,00	272,57	0,00	800,00	272,57
1/853100-670000	Versicherungen	2222	3222	24	100,00	100,00	0,00	100,00	100,00	0,00
1/853100-680000	Planmäßige Abschreibung	2226			9.700,00	9.700,00	9.660,69	0,00	0,00	0,00
1/853100-700000	Mieten und Pachte einschließlich Betriebskostenersätze	2223	3223	24	9.600,00	8.000,00	7.004,29	9.600,00	8.000,00	7.004,29
1/853100-710000	Öffentliche Abgaben (Ausgaben), ohne Gebühren gemäss FAG	2225	3225	24	800,00	600,00	0,00	800,00	600,00	0,00
1/853100-720500	Lohnersätze an andere Voranschlagsstellen	2225	3225	24	2.700,00	800,00	1.280,00	2.700,00	800,00	1.280,00
1/853100-728000	Entgelte für sonstige Leistungen	2225	3225	24	100,00	100,00	0,00	100,00	100,00	0,00
Summe Mittelverw.	853100 Betrieb von Mehrzweckgebäuden				23.300,00	21.200,00	18.288,35	13.600,00	11.500,00	8.645,16
Saldo	853100 Betrieb von Mehrzweckgebäuden				-2.500,00	-300,00	1.640,82	7.200,00	9.400,00	11.284,01
853200	Betrieb von Wohn- und Geschäftsgebäude Farbgasse									
	Mittelaufbringung (Erträge, Einzahlungen)									
2/853200+810000	Sonstige Einnahmen	2114	3114	13	0,00	100,00	0,00	0,00	100,00	0,00
2/853200+811000	Mieten und Pachte einschließlich Betriebskostenersätze	2115	3115	14	26.800,00	16.500,00	23.280,64	26.800,00	16.500,00	22.760,71
2/853200+829000	Sonstige Einnahmen	2116	3116	18	0,00	100,00	0,00	0,00	100,00	0,00
Summe Mittelaufbr.	853200 Betrieb von Wohn- und Geschäftsgebäude Farbgasse				26.800,00	16.700,00	23.280,64	26.800,00	16.700,00	22.760,71

	MVAG	QU	Ergebnisvoranschlag			Finanzierungsvoranschlag					
			EH	FH		VA 2024	VA 2023	RA 2022	VA 2024	VA 2023	RA 2022
853200	Betrieb von Wohn- und Geschäftsgebäude Farbgasse										
Mittelverwendung (Aufwendungen, Auszahlungen)											
1/853200-400000	Geringwertige Wirtschaftsgüter, Materialien, Ersatzteile	2221 3221 23			300,00	300,00	0,00	300,00	300,00	0,00	
1/853200-454000	Reinigungsmittel	2221 3221 23			200,00	200,00	0,00	200,00	200,00	0,00	
1/853200-600000	Strom	2222 3222 24			7.000,00	8.000,00	4.869,56	7.000,00	8.000,00	4.689,98	
1/853200-600100	Gas	2222 3222 24			100,00	1.000,00	52,63	100,00	1.000,00	52,63	
1/853200-614000	Instandhaltung von Gebäuden	2224 3224 24			5.800,00	6.000,00	2.575,07	5.800,00	6.000,00	6.506,21	
1/853200-670000	Versicherungen	2222 3222 24			500,00	500,00	416,23	500,00	500,00	416,23	
1/853200-680000	Planmäßige Abschreibung	2226			18.600,00	19.000,00	19.041,97	0,00	0,00	0,00	
1/853200-691000	Schadensvergütungen	2225 3225 24			0,00	0,00	403,56	0,00	0,00	403,56	
1/853200-710000	Öffentliche Abgaben (Ausgaben), ohne Gebühren gemäss FAG	2225 3225 24			100,00	100,00	53,80	100,00	100,00	53,80	
1/853200-720500	Lohnsätze an andere Voranschlagsstellen	2225 3225 24			3.400,00	800,00	1.664,00	3.400,00	800,00	1.664,00	
1/853200-728000	Entgelte für sonstige Leistungen	2225 3225 24			500,00	500,00	0,00	500,00	500,00	0,00	
1/853200-729000	Sonstige Ausgaben	2225 3225 24			0,00	0,00	23,28	0,00	0,00	23,28	
Summe Mittelverw.	853200	Betrieb von Wohn- und Geschäftsgebäude Farbgasse			36.500,00	36.400,00	29.100,10	17.900,00	17.400,00	13.809,69	
Saldo	853200	Betrieb von Wohn- und Geschäftsgebäude Farbgasse			-9.700,00	-19.700,00	-5.819,46	8.900,00	-700,00	8.951,02	
853300	Betrieb von Wohn- und Geschäftsgebäude Gais										
Mittelaufbringung (Erträge, Einzahlungen)											
2/853300+811000	Mieten und Pachte einschließlich Betriebskostenersätze	2115 3115 14			10.000,00	9.100,00	10.140,22	10.000,00	9.100,00	10.106,89	
2/853300+829000	Sonstige Einnahmen	2116 3116 18			0,00	100,00	0,00	0,00	100,00	0,00	
Summe Mittelaufbr.	853300	Betrieb von Wohn- und Geschäftsgebäude Gais			10.000,00	9.200,00	10.140,22	10.000,00	9.200,00	10.106,89	

		MVAG		QU	Ergebnisvoranschlag			Finanzierungsvoranschlag		
		EH	FH		VA 2024	VA 2023	RA 2022	VA 2024	VA 2023	RA 2022
853300	Betrieb von Wohn- und Geschäftsgebäude Gais									
Mittelverwendung (Aufwendungen, Auszahlungen)										
1/853300-042000	Amtsausstattung		3415	41	0,00	0,00	0,00	0,00	100,00	0,00
1/853300-400000	Geringwertige Wirtschaftsgüter, Materialien, Ersatzteile	2221	3221	23	200,00	200,00	0,00	200,00	200,00	0,00
1/853300-454000	Reinigungsmittel	2221	3221	23	100,00	100,00	0,00	100,00	100,00	0,00
1/853300-600000	Strom	2222	3222	24	800,00	1.100,00	554,69	800,00	1.100,00	552,44
1/853300-600100	Gas	2222	3222	24	1.800,00	1.600,00	818,04	1.800,00	1.600,00	818,04
1/853300-614000	Instandhaltung von Gebäuden	2224	3224	24	3.000,00	3.100,00	239,74	3.000,00	3.100,00	239,74
1/853300-670000	Versicherungen	2222	3222	24	300,00	300,00	253,09	300,00	300,00	253,09
1/853300-680000	Planmäßige Abschreibung	2226			4.600,00	4.600,00	4.576,67	0,00	0,00	0,00
1/853300-710000	Öffentliche Abgaben (Ausgaben), ohne Gebühren gemäss FAG	2225	3225	24	100,00	100,00	45,12	100,00	100,00	45,12
1/853300-720500	Lohnsätze an andere Voranschlagsstellen	2225	3225	24	7.300,00	4.200,00	2.720,00	7.300,00	4.200,00	2.720,00
1/853300-729000	Sonstige Ausgaben	2225	3225	24	100,00	100,00	0,00	100,00	100,00	0,00
Summe Mittelverw.	853300 Betrieb von Wohn- und Geschäftsgebäude Gais				18.300,00	15.400,00	9.207,35	13.700,00	10.900,00	4.628,43
Saldo	853300 Betrieb von Wohn- und Geschäftsgebäude Gais				-8.300,00	-6.200,00	932,87	-3.700,00	-1.700,00	5.478,46
853400	Wohn- und Geschäftsgebäude "Haus Getsch"									
Mittelaufbringung (Erträge, Einzahlungen)										
2/853400+811000	Miet- und Pächtertrag	2115	3115	14	12.500,00	13.300,00	15.800,00	12.500,00	13.300,00	15.800,00
2/853400+811100	Betriebskosteneinnahmen	2115	3115	14	3.000,00	3.000,00	3.000,00	3.000,00	3.000,00	3.000,00
2/853400+829000	Sonstige Erträge	2116	3116	18	0,00	100,00	0,00	0,00	100,00	0,00
Summe Mittelaufbr.	853400 Wohn- und Geschäftsgebäude "Haus Getsch"				15.500,00	16.400,00	18.800,00	15.500,00	16.400,00	18.800,00
	853 Betriebe für die Errichtung und Verwaltung von Wohn-				90.900,00	81.100,00	91.789,63	88.800,00	79.000,00	89.703,04
	85 Betriebe mit marktbestimmter Tätigkeit				1.054.200,00	963.500,00	1.023.214,66	1.598.700,00	1.289.800,00	912.663,54

		MVAG		QU	Ergebnisvoranschlag			Finanzierungsvoranschlag		
		EH	FH		VA 2024	VA 2023	RA 2022	VA 2024	VA 2023	RA 2022
853400	Wohn- und Geschäftsgebäude "Haus Getsch"									
Mittelverwendung (Aufwendungen, Auszahlungen)										
1/853400-400000	Geringwertige Wirtschaftsgüter (GWG)	2221	3221	23	200,00	200,00	0,00	200,00	200,00	0,00
1/853400-600000	Strom	2222	3222	24	1.800,00	2.200,00	1.135,82	1.800,00	2.200,00	1.108,82
1/853400-600200	Heizöl	2222	3222	24	5.000,00	10.000,00	6.529,03	5.000,00	10.000,00	6.529,03
1/853400-614000	Instandhaltung von Gebäuden und Bauten	2224	3224	24	4.300,00	5.300,00	4.600,78	4.300,00	5.300,00	4.600,78
1/853400-670000	Versicherungen	2222	3222	24	300,00	300,00	233,51	300,00	300,00	233,51
1/853400-700000	Miet- und Pachtaufwand	2223	3223	24	800,00	600,00	745,33	800,00	600,00	745,33
1/853400-710000	Öffentliche Abgaben, ohne Gebühren gemäß FAG	2225	3225	24	200,00	200,00	161,72	200,00	200,00	161,72
1/853400-720500	Lohnsätze an andere Voranschlagsstellen	2225	3225	24	6.700,00	7.500,00	1.216,00	6.700,00	7.500,00	1.216,00
1/853400-728000	Entgelte für sonstige Leistungen	2225	3225	24	200,00	200,00	0,00	200,00	200,00	0,00
1/853400-729000	Sonstige Aufwendungen	2225	3225	24	200,00	200,00	0,00	200,00	200,00	0,00
Summe Mittelverw.	853400 Wohn- und Geschäftsgebäude "Haus Getsch"				19.700,00	26.700,00	14.622,19	19.700,00	26.700,00	14.595,19
Saldo	853400 Wohn- und Geschäftsgebäude "Haus Getsch"				-4.200,00	-10.300,00	4.177,81	-4.200,00	-10.300,00	4.204,81
	853 Betriebe für die Errichtung und Verwaltung von Wohn-				247.600,00	201.200,00	160.222,69	152.800,00	106.100,00	67.035,75
	85 Betriebe mit marktbestimmter Tätigkeit				1.206.300,00	1.112.100,00	817.800,27	1.172.900,00	1.300.300,00	660.406,58
Saldo	853 Betriebe für die Errichtung und Verwaltung von Wohn-				-156.700,00	-120.100,00	-68.433,06	-64.000,00	-27.100,00	22.667,29
	85 Betriebe mit marktbestimmter Tätigkeit				-152.100,00	-148.600,00	205.414,39	425.800,00	-10.500,00	252.256,96

		MVAG		QU	Ergebnisvoranschlag			Finanzierungsvoranschlag			
		EH	FH		VA 2024	VA 2023	RA 2022	VA 2024	VA 2023	RA 2022	
87	Wirtschaftliche Unternehmungen										
870	Elektrizitätsversorgung										
870000	Photovoltaikanlage Dach Volksschule+Campus										
	Mittelaufbringung (Erträge, Einzahlungen)										
2/870000+300000	Bundeszuschüsse		3331	33	0,00	0,00	0,00	0,00	15.000,00	0,00	
2/870000+300010	Bundeszuschüsse VM 3		3331	33	0,00	0,00	0,00	120.000,00	75.000,00	0,00	
2/870000+301000	Landesbeiträge		3331	33	0,00	0,00	0,00	0,00	100,00	0,00	
2/870000+813000	Erträge aus der Auflösung von Investitionszuschüssen (Kapitaltransfers)		2127		0,00	1.400,00	1.369,36	0,00	0,00	0,00	
2/870000+816500	Lohnersätze von anderen Voranschlagsstellen		2114	3114	13	0,00	700,00	0,00	700,00	0,00	
2/870000+829000	Sonstige Einnahmen / Einspeisvergütung		2116	3116	18	2.500,00	2.500,00	1.441,10	2.500,00	2.500,00	1.435,50
Summe Mittelaufbr.	870				2.500,00	4.600,00	2.810,46	122.500,00	93.300,00	1.435,50	
	87				2.500,00	4.600,00	2.810,46	122.500,00	93.300,00	1.435,50	
	8				1.189.700,00	1.064.800,00	1.139.144,65	2.087.200,00	1.875.400,00	1.025.359,95	
870000	Photovoltaikanlage Dach Volksschule+Campus										
	Mittelverwendung (Aufwendungen, Auszahlungen)										
1/870000-050000	Sonderanlagen		3412	40	0,00	0,00	0,00	240.000,00	150.000,00	0,00	
1/870000-400000	Geringwertige Wirtschaftsgüter, Materialien, Ersatzteile		2221	3221	23	100,00	100,00	0,00	100,00	0,00	
1/870000-600000	Strom		2222	3222	24	200,00	200,00	50,38	200,00	200,00	50,38
1/870000-619000	Instandhaltung Anlagen		2224	3224	24	500,00	500,00	0,00	500,00	500,00	0,00
1/870000-670000	Versicherungen		2222	3222	24	300,00	300,00	202,38	300,00	300,00	202,38
1/870000-680000	Planmäßige Abschreibung		2226		2.800,00	6.800,00	6.847,40	0,00	0,00	0,00	
1/870000-710000	Körperschaftsteuer		2225	3225	24	100,00	100,00	0,00	100,00	100,00	0,00
1/870000-720500	Lohnersätze an andere Voranschlagsstellen		2225	3225	24	2.300,00	0,00	0,00	2.300,00	0,00	0,00
1/870000-729000	Sonstige Ausgaben		2225	3225	24	100,00	100,00	0,00	100,00	100,00	0,00
Summe Mittelverw.	870				6.400,00	8.100,00	7.100,16	243.600,00	151.300,00	252,76	
	87				6.400,00	8.100,00	7.100,16	243.600,00	151.300,00	252,76	
	8				1.500.300,00	1.430.200,00	1.019.160,04	1.779.300,00	2.271.600,00	1.012.395,14	
Saldo	870				-3.900,00	-3.500,00	-4.289,70	-121.100,00	-58.000,00	1.182,74	
	87				-3.900,00	-3.500,00	-4.289,70	-121.100,00	-58.000,00	1.182,74	
	8				-310.600,00	-365.400,00	119.984,61	307.900,00	-396.200,00	12.964,81	

		MVAG		QU	Ergebnisvoranschlag			Finanzierungsvoranschlag		
		EH	FH		VA 2024	VA 2023	RA 2022	VA 2024	VA 2023	RA 2022
9 Finanzwirtschaft										
91	Kapitalvermögen und Stiftungen ohne eigene Rechtspersönlichkeit									
910	Geldverkehr									
910000	Geldverkehr									
Mittelaufbringung (Erträge, Einzahlungen)										
2/910000+823000	Zinsen von Einlagen bei Geldinstituten	2131	3131	14	100,00	100,00	43,02	100,00	100,00	43,02
2/910000+829000	Sonstige Einnahmen (EURO Differenzen) Geldverkehr	2116	3116	18	0,00	100,00	0,10	0,00	100,00	0,10
Summe Mittelaufbr.	910 Geldverkehr				100,00	200,00	43,12	100,00	200,00	43,12
	91 Kapitalvermögen und Stiftungen ohne eigene Rechtsp				100,00	200,00	43,12	100,00	200,00	43,12
910000	Geldverkehr									
Mittelverwendung (Aufwendungen, Auszahlungen)										
1/910000-650000	Schuldzinsen (Überziehung)	2241	3241	25	700,00	300,00	13,58	700,00	300,00	13,58
1/910000-659000	Buchungs- und Bankspesen (EURO - Differenzen)	2244	3244	24	3.500,00	3.200,00	3.294,60	3.500,00	3.200,00	3.294,60
1/910000-710000	Kapitalertragsteuer	2225	3225	24	100,00	100,00	10,76	100,00	100,00	10,76
Summe Mittelverw.	910 Geldverkehr				4.300,00	3.600,00	3.318,94	4.300,00	3.600,00	3.318,94
	91 Kapitalvermögen und Stiftungen ohne eigene Rechtsp				4.300,00	3.600,00	3.318,94	4.300,00	3.600,00	3.318,94
Saldo	910 Geldverkehr				-4.200,00	-3.400,00	-3.275,82	-4.200,00	-3.400,00	-3.275,82
	91 Kapitalvermögen und Stiftungen ohne eigene Rechtsp				-4.200,00	-3.400,00	-3.275,82	-4.200,00	-3.400,00	-3.275,82

		MVAG		QU	Ergebnisvoranschlag			Finanzierungsvoranschlag		
		EH	FH		VA 2024	VA 2023	RA 2022	VA 2024	VA 2023	RA 2022
92	Öffentliche Abgaben									
920	Ausschließliche Gemeindeabgaben									
920000	Ausschliessliche Gemeindeabgaben									
	Mittelaufbringung (Erträge, Einzahlungen)									
2/920000+830000	Grundsteuer von den land- und forstwirtschaftlichen Betrieben	2111	3111	10	4.200,00	4.700,00	5.150,96	4.200,00	4.700,00	4.969,95
2/920000+831000	Grundsteuer von den Grundstücken	2111	3111	10	149.500,00	143.000,00	149.315,43	149.500,00	143.000,00	144.790,77
2/920000+833000	Kommunalsteuer	2111	3111	10	800.000,00	865.000,00	822.676,73	800.000,00	865.000,00	819.766,23
2/920000+837000	Vergnügungssteuer	2111	3111	10	0,00	100,00	0,00	0,00	100,00	0,00
2/920000+838000	Hundesteuer	2111	3111	10	9.100,00	9.300,00	8.912,74	9.100,00	9.300,00	8.433,74
2/920000+849000	Nebenansprüche, Mahngebühren, Verzugszinsen Steuern	2111	3111	10	1.000,00	1.000,00	998,40	1.000,00	1.000,00	972,29
2/920000+849100	Nebenansprüche, Mahngebühren, Verzugszinsen HH	2111	3111	10	0,00	100,00	0,26	0,00	100,00	0,26
2/920000+854400	Ausgleichsabgabe f. fehlende Spielplätze	2111	3111	10	0,00	100,00	0,00	0,00	100,00	0,00
2/920000+856000	Verwaltungsabgaben	2111	3111	10	2.000,00	3.500,00	4.028,60	2.000,00	3.500,00	3.602,71
2/920000+857010	Kommissionsgebühren	2111	3111	10	100,00	400,00	445,98	100,00	400,00	445,98
Summe Mittelaufbr.	920 Ausschließliche Gemeindeabgaben				965.900,00	1.027.200,00	991.529,10	965.900,00	1.027.200,00	982.981,93
920000	Ausschliessliche Gemeindeabgaben									
	Mittelverwendung (Aufwendungen, Auszahlungen)									
Summe Mittelverw.	920 Ausschließliche Gemeindeabgaben				0,00	0,00	0,00	0,00	0,00	0,00
Saldo	920 Ausschließliche Gemeindeabgaben				965.900,00	1.027.200,00	991.529,10	965.900,00	1.027.200,00	982.981,93
921	Zwischen Ländern und Gemeinden geteilte Abgaben									
921000	Zwischen Ländern und Gemeinden geteilte Abgaben									
	Mittelaufbringung (Erträge, Einzahlungen)									
2/921000+855000	Naturschutzabgabe	2111	3111	10	4.000,00	4.000,00	4.256,55	4.000,00	4.000,00	4.256,55
Summe Mittelaufbr.	921 Zwischen Ländern und Gemeinden geteilte Abgaben				4.000,00	4.000,00	4.256,55	4.000,00	4.000,00	4.256,55
921000	Zwischen Ländern und Gemeinden geteilte Abgaben									
	Mittelverwendung (Aufwendungen, Auszahlungen)									
Summe Mittelverw.	921 Zwischen Ländern und Gemeinden geteilte Abgaben				0,00	0,00	0,00	0,00	0,00	0,00
Saldo	921 Zwischen Ländern und Gemeinden geteilte Abgaben				4.000,00	4.000,00	4.256,55	4.000,00	4.000,00	4.256,55

		MVAG		QU	Ergebnisvoranschlag			Finanzierungsvoranschlag		
		EH	FH		VA 2024	VA 2023	RA 2022	VA 2024	VA 2023	RA 2022
925	Ertragsanteile an gemeinschaftlichen Bundesabgaben									
925000	Ertragsanteile an gemein- schaftlichen Bundesabgaben									
Mittelaufbringung (Erträge, Einzahlungen)										
2/925000+859800	Ertragsanteile gem. FAG	2112	3112	11	2.976.100,00	2.818.900,00	2.797.753,00	2.976.100,00	2.818.900,00	2.797.753,00
Summe Mittelaufbr.	925	Ertragsanteile an gemeinschaftlichen Bundesabgaben			2.976.100,00	2.818.900,00	2.797.753,00	2.976.100,00	2.818.900,00	2.797.753,00
	92	Öffentliche Abgaben			3.946.000,00	3.850.100,00	3.793.538,65	3.946.000,00	3.850.100,00	3.784.991,48
925000	Ertragsanteile an gemein- schaftlichen Bundesabgaben									
Mittelverwendung (Aufwendungen, Auszahlungen)										
Summe Mittelverw.	925	Ertragsanteile an gemeinschaftlichen Bundesabgaben			0,00	0,00	0,00	0,00	0,00	0,00
	92	Öffentliche Abgaben			0,00	0,00	0,00	0,00	0,00	0,00
Saldo	925	Ertragsanteile an gemeinschaftlichen Bundesabgaben			2.976.100,00	2.818.900,00	2.797.753,00	2.976.100,00	2.818.900,00	2.797.753,00
	92	Öffentliche Abgaben			3.946.000,00	3.850.100,00	3.793.538,65	3.946.000,00	3.850.100,00	3.784.991,48
93	Umlagen									
930	Landesumlage									
930000	Landesumlage									
Mittelaufbringung (Erträge, Einzahlungen)										
Summe Mittelaufbr.	930	Landesumlage			0,00	0,00	0,00	0,00	0,00	0,00
	93	Umlagen			0,00	0,00	0,00	0,00	0,00	0,00
930000	Landesumlage									
Mittelverwendung (Aufwendungen, Auszahlungen)										
1/930000-751000	Verrechnung der Landesumlage	2231	3231	26	218.700,00	288.800,00	240.825,00	218.700,00	288.800,00	240.825,00
Summe Mittelverw.	930	Landesumlage			218.700,00	288.800,00	240.825,00	218.700,00	288.800,00	240.825,00
	93	Umlagen			218.700,00	288.800,00	240.825,00	218.700,00	288.800,00	240.825,00
Saldo	930	Landesumlage			-218.700,00	-288.800,00	-240.825,00	-218.700,00	-288.800,00	-240.825,00
	93	Umlagen			-218.700,00	-288.800,00	-240.825,00	-218.700,00	-288.800,00	-240.825,00
94	Finanzzuweisungen und Zuschüsse									
940	Bedarfszuweisungen									
940000	Bedarfszuweisungen									
Mittelaufbringung (Erträge, Einzahlungen)										
2/940000+861000	Strukturstärkende Bedarfszuweisung	2121	3121	15	592.000,00	354.200,00	299.564,00	592.000,00	354.200,00	299.564,00
Summe Mittelaufbr.	940	Bedarfszuweisungen			592.000,00	354.200,00	299.564,00	592.000,00	354.200,00	299.564,00

		MVAG		QU	Ergebnisvoranschlag			Finanzierungsvoranschlag		
		EH	FH		VA 2024	VA 2023	RA 2022	VA 2024	VA 2023	RA 2022
940000	Bedarfszuweisungen									
	Mittelverwendung (Aufwendungen, Auszahlungen)									
Summe Mittelverw.	940	Bedarfszuweisungen			0,00	0,00	0,00	0,00	0,00	0,00
Saldo	940	Bedarfszuweisungen			592.000,00	354.200,00	299.564,00	592.000,00	354.200,00	299.564,00
941	Sonstige Finanzaufwendungen nach dem FAG									
941000	Bedarfszuweisungen									
	Mittelaufbringung (Erträge, Einzahlungen)									
2/941000+860500	FAG 2024 Zweckzuschüsse für Elementarpädagogik	2121	3121	15	68.000,00	0,00	0,00	68.000,00	0,00	0,00
2/941000+860600	Finanzaufweisung gem. § 24 FAG 2017	2121	3121	15	13.400,00	13.400,00	13.159,00	13.400,00	13.400,00	13.159,00
Summe Mittelaufbr.	941	Sonstige Finanzaufwendungen nach dem FAG			81.400,00	13.400,00	13.159,00	81.400,00	13.400,00	13.159,00
941000	Bedarfszuweisungen									
	Mittelverwendung (Aufwendungen, Auszahlungen)									
Summe Mittelverw.	941	Sonstige Finanzaufwendungen nach dem FAG			0,00	0,00	0,00	0,00	0,00	0,00
Saldo	941	Sonstige Finanzaufwendungen nach dem FAG			81.400,00	13.400,00	13.159,00	81.400,00	13.400,00	13.159,00
947	Sonstige Zuschüsse der Länder									
947000	Sonstige Zuschüsse der Länder									
	Mittelaufbringung (Erträge, Einzahlungen)									
2/947000+861100	Transfers von Ländern, Landesfonds und Landeskammern	2121	3121	15	18.800,00	0,00	0,00	18.800,00	0,00	0,00
2/947000+861900	Transfers von Ländern, Landesfonds und Landeskammern	2121	3121	15	0,00	100,00	0,00	0,00	100,00	0,00
Summe Mittelaufbr.	947	Sonstige Zuschüsse der Länder			18.800,00	100,00	0,00	18.800,00	100,00	0,00
	94	Finanzaufwendungen und Zuschüsse			692.200,00	367.700,00	312.723,00	692.200,00	367.700,00	312.723,00
947000	Sonstige Zuschüsse der Länder									
	Mittelverwendung (Aufwendungen, Auszahlungen)									
Summe Mittelverw.	947	Sonstige Zuschüsse der Länder			0,00	0,00	0,00	0,00	0,00	0,00
	94	Finanzaufwendungen und Zuschüsse			0,00	0,00	0,00	0,00	0,00	0,00
Saldo	947	Sonstige Zuschüsse der Länder			18.800,00	100,00	0,00	18.800,00	100,00	0,00
	94	Finanzaufwendungen und Zuschüsse			692.200,00	367.700,00	312.723,00	692.200,00	367.700,00	312.723,00

	MVAG	QU	Ergebnisvoranschlag			Finanzierungsvoranschlag				
			EH	FH	VA 2024	VA 2023	RA 2022	VA 2024	VA 2023	RA 2022
98	Haushaltsausgleich									
981	Haushaltsausgleich durch Rücklagen									
981000	Haushaltsausgleich									
Mittelaufbringung (Erträge, Einzahlungen)										
Summe Mittelaufbr.	981	Haushaltsausgleich durch Rücklagen			0,00	0,00	0,00	0,00	0,00	0,00
	98	Haushaltsausgleich			0,00	0,00	0,00	0,00	0,00	0,00
	9	Finanzwirtschaft			4.638.300,00	4.218.000,00	4.106.304,77	4.638.300,00	4.218.000,00	4.097.757,60
981000	Haushaltsausgleich									
Mittelverwendung (Aufwendungen, Auszahlungen)										
1/981000-346000		Tilgung Darlehen 3001000	3614	65	0,00	0,00	0,00	17.800,00	17.800,00	0,00
1/981000-346400		Darlehenstilgung 1004700	3614	65	0,00	0,00	0,00	0,00	0,00	79.999,98
1/981000-346700		Darlehenstilgung 1005900	3614	65	0,00	0,00	0,00	0,00	0,00	51.210,00
1/981000-346900		Tilgung Darlehen 3001000	3614	65	0,00	0,00	0,00	0,00	0,00	17.765,98
1/981000-650000		Schuldzinsen 3001000	2241	3241	25	300,00	300,00	277,31	300,00	277,31
1/981000-650400		Schuldzinsen 1004700	2241	3241	25	0,00	0,00	801,51	0,00	801,51
1/981000-650700		Schuldzinsen 1005900	2241	3241	25	0,00	0,00	1.163,96	0,00	1.163,96
1/981000-650900		Schuldzinsen 3001000	2241	3241	25	0,00	0,00	333,13	0,00	333,13
Summe Mittelverw.	981	Haushaltsausgleich durch Rücklagen			300,00	300,00	2.575,91	18.100,00	18.100,00	151.551,87
	98	Haushaltsausgleich			300,00	300,00	2.575,91	18.100,00	18.100,00	151.551,87
	9	Finanzwirtschaft			223.300,00	292.700,00	246.719,85	241.100,00	310.500,00	395.695,81
Saldo	981	Haushaltsausgleich durch Rücklagen			-300,00	-300,00	-2.575,91	-18.100,00	-18.100,00	-151.551,87
	98	Haushaltsausgleich			-300,00	-300,00	-2.575,91	-18.100,00	-18.100,00	-151.551,87
	9	Finanzwirtschaft			4.415.000,00	3.925.300,00	3.859.584,92	4.397.200,00	3.907.500,00	3.702.061,79
Gesamtsumme Mittelaufbringung					8.404.400,00	7.498.500,00	8.457.880,61	12.819.400,00	8.882.800,00	6.863.315,48
Gesamtsumme Mittelverwendung					9.438.300,00	8.582.600,00	7.688.866,09	12.806.300,00	9.944.800,00	7.508.920,87
Gesamtsaldo					-1.033.900,00	-1.084.100,00	769.014,52	13.100,00	-1.062.000,00	-645.605,39

Beschäftigungsrahmenplan

Anzahl der Bediensteten

Die Zahlenangaben entsprechen vollen Beschäftigungsverhältnissen.

Funktionen der Gehaltsklasse 1 bis 6		17		11,9875
Funktionen der Gehaltsklasse 7 bis 14		15		12,0750
Funktionen der Gehaltsklasse 15 bis 18		0		0
Beschäftigungsobergrenzen gesamt		32		24,0625

Zahlenmäßiges Verhältnis von Frauen und Männern

nach Dienstverhältnis

	Frauen	in %	Männer	in %	Gesamt
Beamte	0	0,00	0	0,00	0
Angestellte	29	90,63	3	9,37	32
Angestellte i.h.V.	0	0,00	0	0	0
Summe	29	90,63	3	9,37	32

nach Funktionen

	Frauen	in %	Männer	in %	Gesamt
Gehaltsklasse 1 bis 6	16	50,00	1	3,12	17
Gehaltsklasse 7 bis 14	13	40,63	2	6,25	15
Gehaltsklasse 15 bis 18	0	0,00	0	0	0
Summe	29	90,63	3	9,37	32

Nachweis Personalkosten

Gruppe	Abschnitt	Ansatz	Geldbezüge der Angestellten 510000 - 510999	Geldbezüge der Angestellten in handwerklicher Verwendung...	Sonstige Nebenbezüge, Jubiläen etc. 560000 - 569999	Dienstgeberbeiträge zum FLAF 580000 - 580999	Sonstige Dienstgeberbeiträge zur sozialen Sicherheit 582000 - 582099	Beiträge an die Pensionskasse 582500 - 582509	Beiträge an die Mitarbeitervorsorgekasse 582510 - 582519	Freiwillige Sozialleistungen (ua Personal Aus- und Fortbildung...	Dotierung von Personalarückstellungen 591000 - 593999	Reisegebühren 724000 - 724999	Gesamtsumme
0	01	010000 Gemeindeamt	406.000	0	1.000	17.000	66.000	3.500	1.300		0	300	495.100
		Summe Gruppe 0	406.000	0	1.000	17.000	66.000	3.500	1.300		0	300	495.100
2	23	232000 Schülerbetreuung (KinderCampus)	88.000		1.000	3.300	17.600	800	1.400	0	0	100	112.200
	24	240000 Kindergarten Bludesch	461.600	0	2.500	17.000	91.000	3.900	6.900		0	7.900	590.800
		240200 Kleinkindbetreuung (KinderCampus)	318.000		1.000	12.000	64.000	2.700	4.900	0	0	300	402.900
		240900 Kindergarten / Kinderbetreuung Campus allgemein	24.000		200	1.000	4.700	200	200			1.000	31.300
		Summe Gruppe 2	891.600	0	4.700	33.300	177.300	7.600	13.400	0	0	9.300	1.137.200
6	61	617000 Bauhöfe	133.000	0	0	4.900	27.500	1.200	1.100		0		167.700
		Summe Gruppe 6	133.000	0	0	4.900	27.500	1.200	1.100		0		167.700
		Summe gesamt	1.430.600	0	5.700	55.200	270.800	12.300	15.800	0	0	9.600	1.800.000

Nachweis über Transferzahlungen (Anlage 6a)

Haushaltskonto	Bezeichnung Ansatz	Bezeichnung Post	Summe Einzahlungen	Summe Auszahlungen
Transferzahlungen von/an Bund, Bundesfonds, Bundeskammern				
Gesamtsumme Transferzahlungen von/an Bund, Bundesfonds, Bundeskammern			1.676.900,00	0,00
Summe Kapitaltransfers			1.562.400,00	0,00
Summe Transfers			114.500,00	0,00
2/010000+860000	Gemeindeamt	Kostenersätze (Volksbehren, Wählerevidenz, ...)	800,00	
2/132000+860000	Gesundheitspolizei	Kostenersätze Bund (Flächentestungen)	100,00	
2/639000+300000	Sonstige Einrichtungen und Massnahmen	Bundeszuschüsse	1.435.000,00	
2/639000+860000	Sonstige Einrichtungen und Massnahmen	Transfers von Bund, Bundesfonds und Bundeskammern (E)	1.200,00	
2/690000+860000	Einrichtungen und Massnahmen der Strassenverkehrsordnung	Transfers von Bund, Bundesfonds und Bundeskammern	25.000,00	
2/850000+300800	Betriebe der Wasserversorgung	Annuitätenzuschüsse KPC	6.200,00	
2/850000+860800	Betriebe der Wasserversorgung	Zinserträge aus langfristigen Forderungen KPC	1.000,00	
2/851000+300800	Betriebe der Abwasserbeseitigung	Annuitätenzuschüsse KPC	1.200,00	
2/851000+860800	Betriebe der Abwasserbeseitigung	Zinserträge aus langfristigen Forderungen KPC	5.000,00	
2/870000+300010	Photovoltaikanlage Dach Volksschule+Campus	Bundeszuschüsse VM 3	120.000,00	
2/941000+860500	Bedarfszuweisungen	FAG 2024 Zweckzuschüsse für Elementarpädagogik	68.000,00	
2/941000+860600	Bedarfszuweisungen	Finanzzuweisung gem. § 24 FAG 2017	13.400,00	
Transferzahlungen von/an Länder, Landesfonds, Landesammern				
Gesamtsumme Transferzahlungen von/an Länder, Landesfonds, Landesammern			3.231.200,00	1.693.100,00
Summe Kapitaltransfers			1.450.100,00	0,00
Summe Transfers			1.781.100,00	1.693.100,00
2/000000+861100	Gewählte Gemeindeorgane	Besondere Bedarfszuweisungen zum Pensionsfondsbeitrag	9.500,00	
2/163000+301000	Freiwillige Feuerwehren	Zuschüsse aus dem Landesfeuerwehrfonds (V)	100,00	
2/163000+861000	Freiwillige Feuerwehren	Zuschüsse aus dem Landesfeuerwehrfonds	8.000,00	
2/232000+861000	Schülerbetreuung (KinderCampus)	Landesbeiträge zum Personalaufwand	65.000,00	
2/240000+861000	Kindergarten Bludesch	Landesbeiträge zum Personalaufwand	340.000,00	
2/240000+861100	Kindergarten Bludesch	Besondere Bedarfszuweisungen zum Personalaufwand	85.000,00	
2/240000+861700	Kindergarten Bludesch	Kinderbetreuungszuschuss Landesbeitrag	1.500,00	
2/240200+861000	Kleinkindbetreuung (KinderCampus)	Landesbeiträge für Personalaufwand	240.000,00	
2/240200+861700	Kleinkindbetreuung (KinderCampus)	Kinderbetreuungszuschuss (3-jährige)	25.000,00	
2/273000+861000	Volksbüchereien	Landesbeiträge	100,00	
2/362000+861900	Denkmalpflege	Transfers von Ländern, Landesfonds und Landesammern (einmalig)	27.800,00	
2/439000+861000	Sonstige Einrichtungen und Massnahmen	Beihilfen und Ausgleichszahlung Land Vorarlberg	100,00	
2/516000+861000	Schulgesundheitsdienst	Beihilfen u. Ausgleichszahlungen Land Vbg.	100,00	
2/520000+861000	Natur- und Landschaftsschutz	Transfers von Ländern, Landesfonds und Landesammern (E)	33.600,00	
2/560000+861000	Beiträge der Gemeinden Betriebsabgangsdeckung	Spitalsbeitragszuschuss des Landes	118.200,00	
2/612000+861900	Gemeindestrassen	Transfers von Ländern, Landesfonds und Landesammern	60.000,00	
2/616000+861000	Sonstige Strassen und Wege	Landesbeiträge (E)	2.000,00	

Haushaltskonto	Bezeichnung Ansatz	Bezeichnung Post	Summe Einzahlungen	Summe Auszahlungen
Transferzahlungen von/an Länder, Landesfonds, Landeskammern				
Gesamtsumme Transferzahlungen von/an Länder, Landesfonds, Landeskammern			3.231.200,00	1.693.100,00
Summe Kapitaltransfers			1.450.100,00	0,00
Summe Transfers			1.781.100,00	1.693.100,00
2/639000+301000	Sonstige Einrichtungen und Massnahmen	Landesbeiträge	1.450.000,00	
2/639000+861000	Sonstige Einrichtungen und Massnahmen	Transfers von Ländern, Landesfonds und Landeskammern (E)	1.500,00	
2/690000+861000	Einrichtungen und Massnahmen der Strassenverkehrsordnung	Transfers von Ländern, Landesfonds und Landeskammern	100.000,00	
2/816000+861900	Öffentliche Beleuchtung und öffentliche Uhren	Transfers von Ländern, Landesfonds und Landeskammern	5.700,00	
2/842000+861000	Waldbesitz - Gemeinewald	Förderungen Vbg. Waldfonds	5.000,00	
2/852000+861010	Betriebe der Abfallbeseitigung	Zweckzuschuss Land VlbG Gebührenbremse	42.200,00	
2/940000+861000	Bedarfszuweisungen	Strukturstärkende Bedarfszuweisung	592.000,00	
2/947000+861100	Sonstige Zuschüsse der Länder	Transfers von Ländern, Landesfonds und Landeskammern	18.800,00	
1/211000-751000	Volksschulen	Schulfilmbeiträge an das Land		300,00
1/411000-751000	Massnahmen der allgemeinen Sozialhilfe	Beiträge an den Sozialfonds		703.400,00
1/530000-751000	Rettungsdienste	Beiträge an den Rettungsfonds		44.700,00
1/560000-751000	Beiträge der Gemeinden Betriebsabgangsdeckung	Spitalbeiträge der Gemeinden an den Landesgesundheitsfonds		726.000,00
1/930000-751000	Landesumlage	Verrechnung der Landesumlage		218.700,00
Transferzahlungen von/an Gemeinden, Gemeindeverbände, Gemeindefonds				
Gesamtsumme Transferzahlungen von/an Gemeinden, Gemeindeverbände, Gemeindefonds			0,00	1.040.800,00
Summe Kapitaltransfers			0,00	100.100,00
Summe Transfers			0,00	940.700,00
1/000000-752000	Gewählte Gemeindeorgane	Beiträge an den Bürgermeisterpensionsfonds		14.000,00
1/010000-752000	Gemeindeamt	Abgangsdeckungsbeiträge an das FLZ		88.000,00
1/212000-772000	Mittelschulen	Schulerhaltungsbeiträge zum Investitionsaufwand		98.500,00
1/213000-772000	Sonderschulen	Schulerhaltungsbeiträge zum Investitionsaufwand		1.500,00
1/214000-772000	Polytechnische Schulen	Schulerhaltungsbeiträge zum Investitionsaufwand		100,00
1/617000-752100	Bauhöfe	Abgangsdeckung DLZ Blumenegg		831.700,00
1/789000-752100	Sonstige Einrichtungen und Massnahmen	Transfers an Gemeindeverband Gewerbebepark Blumenegg		7.000,00
Transferzahlungen von/an Sozialversicherungsträger				
Gesamtsumme Transferzahlungen von/an Sozialversicherungsträger			0,00	10.000,00
Summe Kapitaltransfers			0,00	0,00
Summe Transfers			0,00	10.000,00
1/000000-753000	Gewählte Gemeindeorgane	Beiträge an die PVA		10.000,00

Haushaltskonto	Bezeichnung Ansatz	Bezeichnung Post	Summe Einzahlungen	Summe Auszahlungen
Transferzahlungen von/an sonst. Träger des öffentlichen Rechts				
Gesamtsumme Transferzahlungen von/an sonst. Träger des öffentlichen Rechts			101.300,00	12.800,00
Summe Kapitaltransfers			0,00	0,00
Summe Transfers			101.300,00	12.800,00
2/362000+888900	Denkmalpflege	Transfers von der Europäischen Union Vanovagasse	41.300,00	
2/612000+864900	Gemeindestrassen	Transfers von Unternehmen (ohne Finanzunternehmen) und andere	60.000,00	
1/000000-754000	Gewählte Gemeindeorgane	Beitrag Versicherungsanstalt Öffentl. Bediensteter		4.100,00
1/163000-754000	Freiwillige Feuerwehren	Zuweisungen an Feuerwehr		2.000,00
1/469000-754000	Sonstige Massnahmen	Beiträge zur Sondernotstandshilfe		1.500,00
1/510000-754000	Medizinische Bereichsversorgung	Beitrag an die Ärztekammer für Bereitschaftsdienst		5.000,00
1/749000-754000	Sonstige Einrichtungen und Massnahmen	Beitrag für landwirtschaftlichen Betriebshelferdienst		200,00
Gesamtsumme			5.009.400,00	2.756.700,00

Nachweis über Haushaltsrücklagen und
Zahlungsmittelreserven (Anlage 6b)

Haushaltsrücklagen			Rücklagenstand			Rücklagenstand		Zahlungsmittelreserven		
Nr.	Verwendungszweck	Ansatz	31.12.2023	Zuweisungen	Entnahmen	31.12.2024	31.12.2023	31.12.2024	Konto-/Sparbuchnummer	

Einzelnachweis über Finanzschulden und Schuldendienst
(Anlage 6c)

Darlehen/Darlehensgeber Verwendung/Staat Aktenzahl	Laufzeit Währung/Zinssatz Zinsindikator	Darlehenshöhe Gesamt	Buchwert 31.12.2023	Zugang	Tilgung	Zinsen	Summe Schuldendienst	Schuldendienst- ersätze	Buchwert 31.12.2024	Netto Schuldendienst
1. Darlehen für Investitionszwecke										
1.1. ... von Trägern des öffentlichen Rechts										
1.1.1. ... von Bund, Bundesfonds, Bundeskammern										
1.1.2. ... von Ländern, Landesfonds, Landeskammern										
1.1.3. ... von Gemeinden, Gemeindeverbänden, Gemeindefonds										
2141/2023850 neue Darlehen M WVA BA 13 Wasser/AT 850000	2023 - 2047 EUR/0,550% euribor3m	350.000,00	0,00	680.000,00	0,00	14.700,00	14.700,00	0,00	680.000,00	14.700,00
1.1.4. ... von Sozialversicherungsträgern										
1.1.5. ... von sonstigen Trägern des öffentlichen Rechts										
1.2. ... von Beteiligungen der Gebietskörperschaft (ohne Finanzunternehmungen)										
1.3. ... von Unternehmen (ohne Beteiligungen und ohne Finanzunternehmungen)										
1.4. ... von Finanzunternehmen										
1.4.1. ... von Finanzunternehmen im Inland										
1001/1005200 RAIFFEISENBAN Hochwasserschutz Gais - Karfunts II/AT 3.823.358	2011 - 2034 EUR/3,682% euribor6m	650.000,00	75.600,00	0,00	7.200,00	2.700,00	9.900,00	0,00	68.400,00	9.900,00
1001/1006900 RAIFFEISENBAN Grunderwerb Feuerwehr / FW- Fahrzeug TLFA / Rest, Freizeitplatz Oberfeld Bludesch/AT AT79 3745 8000 01	2017 - 2048 EUR/3,326% euribor6m	120.996,48 598.400,00	100.800,00	0,00	4.000,00	4.500,00	8.500,00	0,00	96.800,00	8.500,00
1001/1006900 RAIFFEISENBAN Grunderwerb Feuerwehr / FW- Fahrzeug TLFA / Rest, Freizeitplatz Oberfeld Bludesch/AT AT79 3745 8000 01	2017 - 2048 EUR/3,326% euribor6m	269.878,40 598.400,00	224.900,00	0,00	9.000,00	10.000,00	19.000,00	0,00	215.900,00	19.000,00

Voranschlag 2024

Gemeinde Bludesch

Einzelnachweis über Finanzschulden und Schuldendienst (Anlage 6c)

Darlehen/Darlehensgeber Verwendung/Staat Aktenzahl	Laufzeit Währung/Zinssatz Zinsindikator	Darlehenshöhe Gesamt	Buchwert 31.12.2023	Zugang	Tilgung	Zinsen	Summe Schuldendienst	Schuldendienst- ersätze	Buchwert 31.12.2024	Netto Schuldendienst
1001/1006900 RAIFFEISENBAN Gründerwerb Feuerwehr / FW- Fahrzeug TLFA / Rest, Freizeitplatz Oberfeld Bludesch/AT AT79 3745 8000 01 262000	2017 - 2048 EUR/3,326% euribor6m	207.525,12 598.400,00	173.000,00	0,00	6.900,00	7.700,00	14.600,00	0,00	166.100,00	14.600,00
1001/2005700 RAIFFEISENBAN Wasserversorgungsanlage BA 10, Sanierung Hochbehälter + Entwässerungsleitung/AT 3.823.374	2014 - 2044 EUR/2,349%	385.000,00	263.000,00	0,00	12.800,00	6.100,00	18.900,00	0,00	250.200,00	18.900,00
1001/3001000 RAIFFEISENBAN Abwasserbeseitigung, Kindergarten Gais, , Volksschule, Haushaltsausgleich/AT 1.084.714	2015 - 2024 EUR/1,250%	85.280,46 918.970,52	8.800,00	0,00	8.800,00	100,00	8.900,00	0,00	0,00	8.900,00
1001/3001000 RAIFFEISENBAN Abwasserbeseitigung, Kindergarten Gais, , Volksschule, Haushaltsausgleich/AT 1.084.714	2015 - 2024 EUR/1,250%	324.488,49 918.970,52	33.300,00	0,00	33.300,00	300,00	33.600,00	0,00	0,00	33.600,00
1001/3001000 RAIFFEISENBAN Abwasserbeseitigung, Kindergarten Gais, , Volksschule, Haushaltsausgleich/AT 1.084.714	2015 - 2024 EUR/1,250%	242.240,63 918.970,52	24.900,00	0,00	24.900,00	200,00	25.100,00	0,00	0,00	25.100,00
1001/3001000 RAIFFEISENBAN Abwasserbeseitigung, Kindergarten Gais, , Volksschule, Haushaltsausgleich/AT 1.084.714	2015 - 2024 EUR/1,250%	22.422,88 918.970,52	2.300,00	0,00	2.300,00	0,00	2.300,00	0,00	0,00	2.300,00

Voranschlag 2024

Einzelnachweis über Finanzschulden und Schuldendienst (Anlage 6c)

Gemeinde Bludesch

Darlehen/Darlehensgeber Verwendung/Staat Aktenzahl	Laufzeit Währung/Zinssatz Zinsindikator	Darlehenshöhe Gesamt	Buchwert 31.12.2023	Zugang	Tilgung	Zinsen	Summe Schuldendienst	Schuldendienst- ersätze	Buchwert 31.12.2024	Netto Schuldendienst
1001/3001000 RAIFFEISENBAN Abwasserbeseitigung, Kindergarten Gais, , Volksschule, Haushaltsausgleich/AT 1.084.714	2015 - 2024 EUR/1,250%	27.569,12 918.970,52	2.800,00	0,00	2.800,00	0,00	2.800,00	0,00	0,00	2.800,00
1001/3001000 RAIFFEISENBAN Abwasserbeseitigung, Kindergarten Gais, , Volksschule, Haushaltsausgleich/AT 1.084.714	2015 - 2024 EUR/1,250%	44.202,48 918.970,52	4.500,00	0,00	4.500,00	0,00	4.500,00	0,00	0,00	4.500,00
1001/3001000 RAIFFEISENBAN Abwasserbeseitigung, Kindergarten Gais, , Volksschule, Haushaltsausgleich/AT 1.084.714	2015 - 2024 EUR/1,250%	172.766,46 918.970,52	17.800,00	0,00	17.800,00	300,00	18.100,00	0,00	0,00	18.100,00
1004/1006200 Sparkasse Bludei Hochwasserschutz Retentionsdämme, Umschuldung Darlehen 1004900/AT 3207-851654	2014 - 2044 EUR/1,830%	300.000,00	210.000,00	0,00	10.000,00	3.800,00	13.800,00	0,00	200.000,00	13.800,00
1004/1006500 Sparkasse Bludei WFI - Walgaubad/AT AT43 2060 7032 07 061000	2015 - 2034 EUR/1,722%	147.000,00	80.900,00	0,00	7.400,00	1.400,00	8.800,00	0,00	73.500,00	8.800,00
1004/1006600 Sparkasse Bludei Grundstücksankauf Frau Muther Hildegard/AT AT78 2060 7032 07 840000	2015 - 2045 EUR/1,377%	213.400,00	149.400,00	0,00	7.100,00	2.000,00	9.100,00	0,00	142.300,00	9.100,00
1004/1006800 Sparkasse Bludei Darlehen 2017 (KellerTheaterBlumenegg,, Außenfassade Krone, Freizeitplatz Oberfeld,, Urnengrabanlage BA 04, Rest BA11)/AT AT18 2060 7032 07 010000	2017 - 2047 EUR/2,125%	27.490,84 729.200,00	20.200,00	0,00	800,00	400,00	1.200,00	0,00	19.400,00	1.200,00

Voranschlag 2024

Gemeinde Bludesch

Einzelnachweis über Finanzschulden und Schuldendienst (Anlage 6c)

Darlehen/Darlehensgeber Verwendung/Staat Aktenzahl	Laufzeit Währung/Zinssatz Zinsindikator	Darlehenshöhe Gesamt	Buchwert 31.12.2023	Zugang	Tilgung	Zinsen	Summe Schuldendienst	Schuldendienst- ersätze	Buchwert 31.12.2024	Netto Schuldendienst
1004/1006800 Sparkasse Bludei Darlehen 2017 (KellerTheaterBlumenegg,, Außenfassade Krone, Freizeitplatz Oberfeld,, Urnengrabanlage BA 04, Rest BA11)/AT AT18 2060 7032 07 262000	2017 - 2047 EUR/2,125%	197.686,12 729.200,00	145.500,00	0,00	6.100,00	3.100,00	9.200,00	0,00	139.400,00	9.200,00
1004/1006800 Sparkasse Bludei Darlehen 2017 (KellerTheaterBlumenegg,, Außenfassade Krone, Freizeitplatz Oberfeld,, Urnengrabanlage BA 04, Rest BA11)/AT AT18 2060 7032 07 323000	2017 - 2047 EUR/2,125%	94.066,80 729.200,00	69.200,00	0,00	2.900,00	1.500,00	4.400,00	0,00	66.300,00	4.400,00
1004/1006800 Sparkasse Bludei Darlehen 2017 (KellerTheaterBlumenegg,, Außenfassade Krone, Freizeitplatz Oberfeld,, Urnengrabanlage BA 04, Rest BA11)/AT AT18 2060 7032 07 612000	2017 - 2047 EUR/2,125%	49.075,16 729.200,00	36.100,00	0,00	1.500,00	800,00	2.300,00	0,00	34.600,00	2.300,00
1004/1006800 Sparkasse Bludei Darlehen 2017 (KellerTheaterBlumenegg,, Außenfassade Krone, Freizeitplatz Oberfeld,, Urnengrabanlage BA 04, Rest BA11)/AT AT18 2060 7032 07 816000	2017 - 2047 EUR/2,125%	4.083,52 729.200,00	3.000,00	0,00	100,00	100,00	200,00	0,00	2.900,00	200,00
1004/1006800 Sparkasse Bludei Darlehen 2017 (KellerTheaterBlumenegg,, Außenfassade Krone, Freizeitplatz Oberfeld,, Urnengrabanlage BA 04, Rest BA11)/AT AT18 2060 7032 07 817000	2017 - 2047 EUR/2,125%	56.658,84 729.200,00	41.700,00	0,00	1.700,00	900,00	2.600,00	0,00	40.000,00	2.600,00

Voranschlag 2024

Gemeinde Bludesch

Einzelnachweis über Finanzschulden und Schuldendienst (Anlage 6c)

Darlehen/Darlehensgeber Verwendung/Staat Aktenzahl	Laufzeit Währung/Zinssatz Zinsindikator	Darlehenshöhe Gesamt	Buchwert 31.12.2023	Zugang	Tilgung	Zinsen	Summe Schuldendienst	Schuldendienst- ersätze	Buchwert 31.12.2024	Netto Schuldendienst
1004/1006800 Sparkasse Bludei Darlehen 2017 (KellerTheaterBlumenegg,, Außenfassade Krone, Freizeitplatz Oberfeld,, Urnengrabanlage BA 04, Rest BA11)/AT AT18 2060 7032 07 850000	2017 - 2047 EUR/2,125%	154.444,56 729.200,00	113.700,00	0,00	4.700,00	2.400,00	7.100,00	0,00	109.000,00	7.100,00
1004/1006800 Sparkasse Bludei Darlehen 2017 (KellerTheaterBlumenegg,, Außenfassade Krone, Freizeitplatz Oberfeld,, Urnengrabanlage BA 04, Rest BA11)/AT AT18 2060 7032 07 851000	2017 - 2047 EUR/2,125%	76.055,56 729.200,00	56.000,00	0,00	2.300,00	1.200,00	3.500,00	0,00	53.700,00	3.500,00
1004/1006800 Sparkasse Bludei Darlehen 2017 (KellerTheaterBlumenegg,, Außenfassade Krone, Freizeitplatz Oberfeld,, Urnengrabanlage BA 04, Rest BA11)/AT AT18 2060 7032 07 851000	2017 - 2047 EUR/2,125%	59.648,56 729.200,00	43.900,00	0,00	1.800,00	900,00	2.700,00	0,00	42.100,00	2.700,00
1004/1006800 Sparkasse Bludei Darlehen 2017 (KellerTheaterBlumenegg,, Außenfassade Krone, Freizeitplatz Oberfeld,, Urnengrabanlage BA 04, Rest BA11)/AT AT18 2060 7032 07 853000	2017 - 2047 EUR/2,125%	9.990,04 729.200,00	7.500,00	0,00	500,00	0,00	500,00	0,00	7.000,00	500,00
1004/1007100 Sparkasse Bludei Grundstücksankäufe Fam. Getsch und Fam. Lins/AT AT45 2060 7032 07 840000	2021 - 2041 EUR/1,008%	990.200,00	866.400,00	0,00	49.500,00	8.600,00	58.100,00	0,00	816.900,00	58.100,00
1004/1007200 Sparkasse Bludei Kinder- und Bildungscampus/AT AT94 2060 7032 07 211000	2018 - 2038 EUR/2,005%	282.200,00 1.700.000,00	244.600,00	0,00	9.400,00	4.900,00	14.300,00	0,00	235.200,00	14.300,00

Voranschlag 2024

Gemeinde Bludesch

Einzelnachweis über Finanzschulden und Schuldendienst (Anlage 6c)

Darlehen/Darlehensgeber Verwendung/Staat Aktenzahl	Laufzeit Währung/Zinssatz Zinsindikator	Darlehenshöhe Gesamt	Buchwert 31.12.2023	Zugang	Tilgung	Zinsen	Summe Schuldendienst	Schuldendienst- ersätze	Buchwert 31.12.2024	Netto Schuldendienst
1004/1007200 Sparkasse Bludei Kinder- und Bildungscampus/AT AT94 2060 7032 07 232000	2018 - 2038 EUR/2,005%	155.890,00 <i>1.700.000,00</i>	135.100,00	0,00	5.200,00	2.700,00	7.900,00	0,00	129.900,00	7.900,00
1004/1007200 Sparkasse Bludei Kinder- und Bildungscampus/AT AT94 2060 7032 07 240000	2018 - 2038 EUR/2,005%	457.300,00 <i>1.700.000,00</i>	396.300,00	0,00	15.300,00	7.900,00	23.200,00	0,00	381.000,00	23.200,00
1004/1007200 Sparkasse Bludei Kinder- und Bildungscampus/AT AT94 2060 7032 07 240200	2018 - 2038 EUR/2,005%	648.210,00 <i>1.700.000,00</i>	561.800,00	0,00	21.600,00	11.200,00	32.800,00	0,00	540.200,00	32.800,00
1004/1007200 Sparkasse Bludei Kinder- und Bildungscampus/AT AT94 2060 7032 07 273000	2018 - 2038 EUR/2,005%	156.400,00 <i>1.700.000,00</i>	135.500,00	0,00	5.200,00	2.600,00	7.800,00	0,00	130.300,00	7.800,00
1004/2005800 Sparkasse Bludei ABA, WVA und Straßenbau BA 11 und Radweganbindung, Länderweg/AT AT20 2060 7032 07 612000	2016 - 2036 EUR/1,625%	34.145,50 <i>235.000,00</i>	26.200,00	0,00	1.100,00	400,00	1.500,00	0,00	25.100,00	1.500,00
1004/2005800 Sparkasse Bludei ABA, WVA und Straßenbau BA 11 und Radweganbindung, Länderweg/AT AT20 2060 7032 07 612000	2016 - 2036 EUR/1,625%	52.005,50 <i>235.000,00</i>	39.900,00	0,00	1.700,00	600,00	2.300,00	0,00	38.200,00	2.300,00
1004/2005800 Sparkasse Bludei ABA, WVA und Straßenbau BA 11 und Radweganbindung, Länderweg/AT AT20 2060 7032 07 850000	2016 - 2036 EUR/1,625%	135.172,00 <i>235.000,00</i>	103.700,00	0,00	4.500,00	1.700,00	6.200,00	0,00	99.200,00	6.200,00
1004/2005800 Sparkasse Bludei ABA, WVA und Straßenbau BA 11 und Radweganbindung, Länderweg/AT AT20 2060 7032 07 851000	2016 - 2036 EUR/1,625%	13.677,00 <i>235.000,00</i>	10.400,00	0,00	500,00	200,00	700,00	0,00	9.900,00	700,00

Darlehen/Darlehensgeber Verwendung/Staat Aktenzahl	Laufzeit Währung/Zinssatz Zinsindikator	Darlehenshöhe Gesamt	Buchwert 31.12.2023	Zugang	Tilgung	Zinsen	Summe Schuldendienst	Schuldendienst- ersätze	Buchwert 31.12.2024	Netto Schuldendienst
2141/2024639 neue Darlehen M Hochwasserschutzprojekt/AT 639000	2024 - 2043 EUR/3,000% euribor6m	400.000,00	0,00	740.000,00	0,00	16.000,00	16.000,00	0,00	740.000,00	16.000,00
1.4.2. ... von Finanzunternehmen im Ausland										
1.5. ... von Sonstigen										
Zwischensumme			4.428.700,00	1.420.000,00	295.200,00	121.900,00	417.100,00	0,00	5.553.500,00	417.100,00
2. Finanzschulden für den laufenden Aufwand										
2.1. ... von Trägern des öffentlichen Rechts										
2.1.1. ... von Bund, Bundesfonds, Bundeskammern										
2.1.2. ... von Ländern, Landesfonds, Landeskammern										
2.1.3. ... von Gemeinden, Gemeindeverbänden, Gemeindefonds										
2.1.4. ... von Sozialversicherungsträgern										
2.1.5. ... von sonstigen Trägern des öffentlichen Rechts										
2.2. ... von Beteiligungen der Gebietskörperschaft (ohne Finanzunternehmungen)										
2.3. ... von Unternehmen (ohne Beteiligungen und ohne Finanzunternehmungen)										
2.4. ... von Finanzunternehmen										
2.4.1. ... von Finanzunternehmen im Inland										
2.4.2. ... von Finanzunternehmen im Ausland										
2.5. ... von Sonstigen										
Zwischensumme			0,00	0,00	0,00	0,00	0,00	0,00	0,00	0,00
SUMME (1 und 2)			4.428.700,00	1.420.000,00	295.200,00	121.900,00	417.100,00	0,00	5.553.500,00	417.100,00
Davon ohne Quasi-KG *)			3.823.200,00	740.000,00	260.800,00	94.700,00	355.500,00	0,00	4.302.400,00	355.500,00
Davon Quasi-KG *)			605.500,00	680.000,00	34.400,00	27.200,00	61.600,00	0,00	1.251.100,00	61.600,00

*) Quasi-Kapitalgesellschaften außerhalb des Sektors Staat gemäß ESVG (Ansatz 85-89).

Nachweis der Investitionstätigkeit

Vorhaben	Vorhabensbezeichnung	RA Vorjahre	VA 2023	VA 2024	Plan 2025	Plan 2026	Plan 2027	Plan 2028	Plan Gesamt (gerundet)
Konto	Bezeichnung								
1000001	8400-0100 Ankauf Grundstück Gestsch und Lins (2019/2020) (2019 bis 2029)								
	Auszahlungen - Investitionen - Mittelverwendung	1.005.226,46	60.000,00	40.000,00	20.000,00	0,00	0,00	0,00	1.125.200,00
	Anschaffungs- oder Herstellungskosten	1.005.226,46	60.000,00	40.000,00	20.000,00	0,00	0,00	0,00	1.125.200,00
	1/840000-000000 Bebaute Grundstücke	256.302,25	0,00	0,00	0,00	0,00	0,00	0,00	256.300,00
	1/840000-001000 Unbebaute Grundstücke	563.557,54	60.000,00	40.000,00	20.000,00	0,00	0,00	0,00	683.600,00
	1/853001-010000 Gebäude	185.366,67	0,00	0,00	0,00	0,00	0,00	0,00	185.400,00
	Einzahlungen - Finanzierung - Mittelaufbringung	990.200,00	0,00	0,00	0,00	0,00	0,00	0,00	990.200,00
	Mittel aus Geldfluss aus der operativen Gebarung	0,00	0,00	0,00	0,00	0,00	0,00	0,00	0,00
	Bedarfszuweisungen/KTZ	0,00	0,00	0,00	0,00	0,00	0,00	0,00	0,00
	Haushaltsrücklagen/Zahlungsmittelreserven	0,00	0,00	0,00	0,00	0,00	0,00	0,00	0,00
	Sonstige Kapitaltransfers und Subventionen	0,00	0,00	0,00	0,00	0,00	0,00	0,00	0,00
	Darlehen/Innere Darlehen	990.200,00	0,00	0,00	0,00	0,00	0,00	0,00	990.200,00
	1004/1007100 Grundstücksankäufe Fam. Gestsch und Fam. Lins	990.200,00	0,00	0,00	0,00	0,00	0,00	0,00	990.200,00
	Finanzierungsleasing	0,00	0,00	0,00	0,00	0,00	0,00	0,00	0,00
	Veräußerung langfristiges Vermögen und sonstiges	0,00	0,00	0,00	0,00	0,00	0,00	0,00	0,00
	Finanzierungsergebnis 1000001	-15.026,46	-60.000,00	-40.000,00	-20.000,00	0,00	0,00	0,00	-135.000,00
	<i>inklusive Vorjahre (gerundet)</i>		-75.000,00	-115.000,00	-135.000,00	-135.000,00	-135.000,00	-135.000,00	
1000002	0290-0100 Projekt Krone/Walgaupark (2020 bis 2030)								
	Auszahlungen - Investitionen - Mittelverwendung	68.081,59	580.000,00	0,00	0,00	0,00	0,00	0,00	648.100,00
	Anschaffungs- oder Herstellungskosten	68.081,59	580.000,00	0,00	0,00	0,00	0,00	0,00	648.100,00
	1/029000-010000 Gebäude	68.081,59	580.000,00	0,00	0,00	0,00	0,00	0,00	648.100,00
	Einzahlungen - Finanzierung - Mittelaufbringung	0,00	580.000,00	0,00	2.000.000,00	700.000,00	0,00	0,00	3.280.000,00
	Mittel aus Geldfluss aus der operativen Gebarung	0,00	0,00	0,00	0,00	0,00	0,00	0,00	0,00
	Bedarfszuweisungen/KTZ	0,00	0,00	0,00	0,00	0,00	0,00	0,00	0,00
	Haushaltsrücklagen/Zahlungsmittelreserven	0,00	0,00	0,00	0,00	0,00	0,00	0,00	0,00
	Sonstige Kapitaltransfers und Subventionen	0,00	0,00	0,00	0,00	0,00	0,00	0,00	0,00
	Darlehen/Innere Darlehen	0,00	580.000,00	0,00	2.000.000,00	700.000,00	0,00	0,00	3.280.000,00
	2141/2021029 Umbau Krone und Adaptierung	0,00	580.000,00	0,00	2.000.000,00	700.000,00	0,00	0,00	3.280.000,00
	Finanzierungsleasing	0,00	0,00	0,00	0,00	0,00	0,00	0,00	0,00
	Veräußerung langfristiges Vermögen und sonstiges	0,00	0,00	0,00	0,00	0,00	0,00	0,00	0,00
	Finanzierungsergebnis 1000002	-68.081,59	0,00	0,00	2.000.000,00	700.000,00	0,00	0,00	2.631.900,00
	<i>inklusive Vorjahre (gerundet)</i>		-68.100,00	-68.100,00	1.931.900,00	2.631.900,00	2.631.900,00	2.631.900,00	

Vorhaben	Vorhabensbezeichnung	RA Vorjahre	VA 2023	VA 2024	Plan 2025	Plan 2026	Plan 2027	Plan 2028	Plan Gesamt (gerundet)
Konto	Bezeichnung								
1000003	6390-7289 HWS Quadern/Thüringen (2022 bis 2026)								
	Geplante Gesamtkosten:		153.500,00						
	Auszahlungen - Investitionen - Mittelverwendung	0,00	0,00	26.000,00	0,00	0,00	0,00	0,00	26.000,00
	Anschaffungs- oder Herstellungskosten	0,00	0,00	26.000,00	0,00	0,00	0,00	0,00	26.000,00
	1/639000-728900 Entgelte für sonstige Leistungen	0,00	0,00	26.000,00	0,00	0,00			26.000,00
	Einzahlungen - Finanzierung - Mittelaufbringung	0,00	0,00	740.000,00	280.000,00	0,00	0,00	0,00	1.020.000,00
	Mittel aus Geldfluss aus der operativen Gebarung	0,00	0,00	0,00	0,00	0,00	0,00	0,00	0,00
	Bedarfszuweisungen/KTZ	0,00	0,00	0,00	0,00	0,00	0,00	0,00	0,00
	Haushaltsrücklagen/Zahlungsmittelreserven	0,00	0,00	0,00	0,00	0,00	0,00	0,00	0,00
	Sonstige Kapitaltransfers und Subventionen	0,00	0,00	0,00	0,00	0,00	0,00	0,00	0,00
	Darlehen/Innere Darlehen	0,00	0,00	740.000,00	280.000,00	0,00	0,00	0,00	1.020.000,00
	2141/2024639 Hochwasserschutzprojekt	0,00	0,00	740.000,00	280.000,00	0,00			1.020.000,00
	Finanzierungsleasing	0,00	0,00	0,00	0,00	0,00	0,00	0,00	0,00
	Veräußerung langfristiges Vermögen und sonstiges	0,00	0,00	0,00	0,00	0,00	0,00	0,00	0,00
Finanzierungsergebnis 1000003		0,00	0,00	714.000,00	280.000,00	0,00	0,00	0,00	994.000,00
	<i>inklusive Vorjahre (gerundet)</i>		0,00	714.000,00	994.000,00	994.000,00	994.000,00	994.000,00	
1000004	8500-0040 WVA BA 13 (2022 bis 2024)								
	Auszahlungen - Investitionen - Mittelverwendung	8.825,26	356.000,00	146.000,00	0,00	0,00	0,00	0,00	510.800,00
	Anschaffungs- oder Herstellungskosten	8.825,26	356.000,00	146.000,00	0,00	0,00	0,00	0,00	510.800,00
	1/850000-004000 Wasser- und Kanalisationsbauten	8.825,26	356.000,00	146.000,00					510.800,00
	Einzahlungen - Finanzierung - Mittelaufbringung	0,00	350.000,00	680.000,00	0,00	0,00	0,00	0,00	1.030.000,00
	Mittel aus Geldfluss aus der operativen Gebarung	0,00	0,00	0,00	0,00	0,00	0,00	0,00	0,00
	Bedarfszuweisungen/KTZ	0,00	0,00	0,00	0,00	0,00	0,00	0,00	0,00
	Haushaltsrücklagen/Zahlungsmittelreserven	0,00	0,00	0,00	0,00	0,00	0,00	0,00	0,00
	Sonstige Kapitaltransfers und Subventionen	0,00	0,00	0,00	0,00	0,00	0,00	0,00	0,00
	Darlehen/Innere Darlehen	0,00	350.000,00	680.000,00	0,00	0,00	0,00	0,00	1.030.000,00
	2141/2023850 WVA BA 13 Wasser	0,00	350.000,00	680.000,00					1.030.000,00
	Finanzierungsleasing	0,00	0,00	0,00	0,00	0,00	0,00	0,00	0,00
	Veräußerung langfristiges Vermögen und sonstiges	0,00	0,00	0,00	0,00	0,00	0,00	0,00	0,00
Finanzierungsergebnis 1000004		-8.825,26	-6.000,00	534.000,00	0,00	0,00	0,00	0,00	519.200,00
	<i>inklusive Vorjahre (gerundet)</i>		-14.800,00	519.200,00	519.200,00	519.200,00	519.200,00	519.200,00	

Vorhaben	Vorhabensbezeichnung	RA Vorjahre	VA 2023	VA 2024	Plan 2025	Plan 2026	Plan 2027	Plan 2028	Plan Gesamt (gerundet)
Konto	Bezeichnung								
1000006	Grundkauf Oberfeldweg (2023 bis 2024)								
	Geplante Gesamtkosten:		400.000,00						
	Auszahlungen - Investitionen - Mittelverwendung	0,00	400.000,00	0,00	0,00	0,00	0,00	0,00	400.000,00
	Anschaffungs- oder Herstellungskosten	0,00	400.000,00	0,00	0,00	0,00	0,00	0,00	400.000,00
	1/840000-001010 Ankauf Grundstück "Oberfeld"	0,00	400.000,00	0,00					400.000,00
	Einzahlungen - Finanzierung - Mittelaufbringung	0,00	400.000,00	0,00	0,00	0,00	0,00	0,00	400.000,00
	Mittel aus Geldfluss aus der operativen Gebarung	0,00	0,00	0,00	0,00	0,00	0,00	0,00	0,00
	Bedarfszuweisungen/KTZ	0,00	0,00	0,00	0,00	0,00	0,00	0,00	0,00
	Haushaltsrücklagen/Zahlungsmittelreserven	0,00	0,00	0,00	0,00	0,00	0,00	0,00	0,00
	Sonstige Kapitaltransfers und Subventionen	0,00	0,00	0,00	0,00	0,00	0,00	0,00	0,00
	Darlehen/Innere Darlehen	0,00	400.000,00	0,00	0,00	0,00	0,00	0,00	400.000,00
	2141/2023001 Ankauf Grundstück Oberfeld	0,00	400.000,00	0,00					400.000,00
	Finanzierungsleasing	0,00	0,00	0,00	0,00	0,00	0,00	0,00	0,00
	Veräußerung langfristiges Vermögen und sonstiges	0,00	0,00	0,00	0,00	0,00	0,00	0,00	0,00
Finanzierungsergebnis 1000006		0,00	0,00	0,00	0,00	0,00	0,00	0,00	0,00
	<i>inklusive Vorjahre (gerundet)</i>		0,00	0,00	0,00	0,00	0,00	0,00	

Salden Finanzierungsergebnisse		RA Vorjahre	VA 2023	VA 2024	Plan 2025	Plan 2026	Plan 2027	Plan 2028	Plan Gesamt (gerundet)
1000001	8400-0100 Ankauf Grundstück Gestsch und Lins (
	Auszahlungen - Investitionen - Mittelverwendung	1.005.226,46	60.000,00	40.000,00	20.000,00	0,00	0,00	0,00	1.125.200,00
	Einzahlungen - Finanzierung - Mittelherkunft	990.200,00	0,00	0,00	0,00	0,00	0,00	0,00	990.200,00
		-15.026,46	-60.000,00	-40.000,00	-20.000,00	0,00	0,00	0,00	-135.000,00
	<i>inklusive Vorjahre (gerundet)</i>		-75.000,00	-115.000,00	-135.000,00	-135.000,00	-135.000,00	-135.000,00	
1000002	0290-0100 Projekt Krone/Walgaupark (2020 bis 21								
	Auszahlungen - Investitionen - Mittelverwendung	68.081,59	580.000,00	0,00	0,00	0,00	0,00	0,00	648.100,00
	Einzahlungen - Finanzierung - Mittelherkunft	0,00	580.000,00	0,00	2.000.000,00	700.000,00	0,00	0,00	3.280.000,00
		-68.081,59	0,00	0,00	2.000.000,00	700.000,00	0,00	0,00	2.631.900,00
	<i>inklusive Vorjahre (gerundet)</i>		-68.100,00	-68.100,00	1.931.900,00	2.631.900,00	2.631.900,00	2.631.900,00	
1000003	6390-7289 HWS Quadern/Thüringen (2022 bis 20								
	Auszahlungen - Investitionen - Mittelverwendung	0,00	0,00	26.000,00	0,00	0,00	0,00	0,00	26.000,00
	Einzahlungen - Finanzierung - Mittelherkunft	0,00	0,00	740.000,00	280.000,00	0,00	0,00	0,00	1.020.000,00
		0,00	0,00	714.000,00	280.000,00	0,00	0,00	0,00	994.000,00
	<i>inklusive Vorjahre (gerundet)</i>		0,00	714.000,00	994.000,00	994.000,00	994.000,00	994.000,00	
1000004	8500-0040 WVA BA 13 (2022 bis 2024)								
	Auszahlungen - Investitionen - Mittelverwendung	8.825,26	356.000,00	146.000,00	0,00	0,00	0,00	0,00	510.800,00
	Einzahlungen - Finanzierung - Mittelherkunft	0,00	350.000,00	680.000,00	0,00	0,00	0,00	0,00	1.030.000,00
		-8.825,26	-6.000,00	534.000,00	0,00	0,00	0,00	0,00	519.200,00
	<i>inklusive Vorjahre (gerundet)</i>		-14.800,00	519.200,00	519.200,00	519.200,00	519.200,00	519.200,00	
1000006	Grundkauf Oberfeldweg (2023 bis 2024)								
	Auszahlungen - Investitionen - Mittelverwendung	0,00	400.000,00	0,00	0,00	0,00	0,00	0,00	400.000,00
	Einzahlungen - Finanzierung - Mittelherkunft	0,00	400.000,00	0,00	0,00	0,00	0,00	0,00	400.000,00
		0,00	0,00	0,00	0,00	0,00	0,00	0,00	0,00
	<i>inklusive Vorjahre (gerundet)</i>		0,00	0,00	0,00	0,00	0,00	0,00	
Saldo Investive Einzelvorhaben		-91.933,31	-66.000,00	1.208.000,00	2.260.000,00	700.000,00	0,00	0,00	4.010.100,00
	<i>inklusive Vorjahre (gerundet)</i>		-157.900,00	1.050.100,00	3.310.100,00	4.010.100,00	4.010.100,00	4.010.100,00	
Saldo der gesamten Investitionstätigkeit		-91.933,31	-66.000,00	1.208.000,00	2.260.000,00	700.000,00	0,00	0,00	4.010.100,00
	<i>inklusive Vorjahre (gerundet)</i>		-157.900,00	1.050.100,00	3.310.100,00	4.010.100,00	4.010.100,00	4.010.100,00	

Nachweis über haushaltsinterne Vergütungen (Anlage 6f)

Gruppenebene		Erträge	Aufwendungen
0	Vertretungskörper und allgemeine Verwaltung	0,00	115.700,00
1	Öffentliche Ordnung und Sicherheit	0,00	9.500,00
2	Unterricht, Erziehung, Sport und Wissenschaft	0,00	151.600,00
3	Kunst, Kultur und Kultus	0,00	34.600,00
4	Soziale Wohlfahrt und Wohnbauförderung	0,00	0,00
5	Gesundheit	0,00	51.700,00
6	Straßen- und Wasserbau, Verkehr	831.700,00	118.700,00
7	Wirtschaftsförderung	0,00	0,00
8	Dienstleistungen	0,00	349.900,00
9	Finanzwirtschaft	0,00	0,00
Summe		831.700,00	831.700,00

Berechnung der Finanzkraft

Voranschlag 2024


Gemeinde Bludesch

Berechnung der Finanzkraft für 2024 (Grundlage Voranschlag 2023)


Haushaltskonto	Bezeichnung	Voranschlag 2023
2/920000+830000	Grundsteuer von den land- und forstwirtschaftlichen Betrieben	4.700,00
2/920000+831000	Grundsteuer von den Grundstücken	143.000,00
2/920000+833000	Kommunalsteuer	865.000,00
2/920000+837000	Vergütungssteuer	100,00
2/920000+838000	Hundesteuer	9.300,00
2/920000+849000	Nebenanprüche, Mahngbühren, Verzugszinsen Steuern	1.000,00
2/920000+849100	Nebenanprüche, Mahngbühren, Verzugszinsen HH	100,00
2/920000+854400	Ausgleichsabgabe f. fehlende Spielplätze	100,00
2/920000+856000	Verwaltungsabgaben	3.500,00
2/920000+857010	Kommissionsgebühren	400,00
2/921000+855000	Naturschutzabgabe	4.000,00
2/925000+859800	Ertragsanteile gem. FAG	2.818.900,00
Gesamt Finanzkraft 2024		3.850.100,00

Bei der Sitzung der Gemeindevertretung am 18.12.2023 wurde im Rahmen der Voranschlagsberatungen die Berechnung der Finanzkraft 2024, die einen Gesamtbetrag von Euro 3.850.100,00 ausweist, festgesetzt.

Der Bürgermeister



Martin Konzett



Abgaben - Gebührenaufstellung



Gemeindeabgaben und Tarife für das Jahr 2024

Bezeichnung	Einheit	Summe der Messbeträge	Beschluss
1. Grundsteuer:			
a) für land- und forstwirtschaftliche Betriebe	500%		GVe 19.12.1995
b) für sonstige Grundstücke	500%		GVe 19.12.1995
Bezeichnung	Einheit	Gebührenhöhe	Beschluss
2. Kommunalsteuer:	nach der Lohnsumme	3%	
3. Gästetaxe:	je Nächtigung	€ -	
4. Hundesteuer:	Hundesteuer pro Hund	€ 86,00	GVe 18.12.2023
	Hundesteuer pro gehaltenen Kampfhund	€ 334,00	GVe 18.12.2023
5. Gebühren für die Benützung der Gemeindeeinrichtungen:			
a) Wasseranschlussgebühr:	Gebühr pro Bewertungseinheit (lt. Wassergebührenordnung)	€ 45,00 *	GVe 18.12.2023
b) Wasserbezugsgebühr:	je m ³	€ 1,33 *	GVe 18.12.2023
c) Wasserzählermiete:	vierteljährlich	€ 10,62 *	GVe 18.12.2023
d) Bereitstellungsgebühr Wasserzähler-Einbausatz		€ 191,00 *	GVe 18.12.2023
e) Bauwasser	für Einfamilienhäuser pauschal	€ 20,00 *	GVe 18.12.2023
	für Mehrfamilienhäuser pro Wohnung pauschal	€ 20,00 *	GVe 18.12.2023
	für Industriebetriebe pauschal	€ 200,00 *	GVe 18.12.2023
	für Gewerbe- und Handelsbetriebe (Klein- und Mittelbetriebe) pauschal	€ 100,00 *	GVe 18.12.2023
f) Poolfüllungen	Füllpauschale	€ 117,00 *	GVe 18.12.2023
g) Kanalanschlussgebühr	Gebühr pro Bewertungseinheit (lt. Kanalordnung)	€ 55,00 *	GVe 18.12.2023
h) Kanalerschließungsgebühr	Gebühr pro Bewertungseinheit (lt. Kanalordnung)	€ 52,50 *	GVe 18.12.2023
i) Kanalbenützungsgebühr:	je m ³	€ 3,30 *	GVe 18.12.2023
j) Abfallgrundgebühr:	jährliche Grundgebühr pro Einwohner	€ 40,27 *	GVe 18.12.2023
Abfallgebühr	20 L-Restmüllsack	€ 1,95 *	GVe 18.12.2023
	40 L-Restmüllsack	€ 3,90 *	GVe 18.12.2023
	60 L-Banderole	€ 5,85 *	GVe 18.12.2023
	80 L-Banderole	€ 7,80 *	GVe 18.12.2023
	120 L-Banderole	€ 11,70 *	GVe 18.12.2023
	8 L-Biomüllsack	€ 0,95 *	GVe 18.12.2023
	15 L-Biomüllsack	€ 1,55 *	GVe 18.12.2023
	Sperrmüllmarken	€ 9,80 *	GVe 18.12.2023



Gemeindeabgaben und Tarife für das Jahr 2024

Bezeichnung	Einheit	Gebührenhöhe	Gemeindevertretungs- beschluss
j) Abfallgrundgebühr:			
Restmüll- und Biocontainer	Containerleerungen pro Liter und Entleerung	€ 0,10 *	GVe 18.12.2023
Abgabe im DLZ Blumenegg	Grünmüll pro m ³	€ 7,25 *	GVe 18.12.2023
	Sperrmüll pro kg	€ 0,40 *	GVe 18.12.2023
	Holz behandelt pro kg	€ 0,16 *	GVe 18.12.2023
	Bauschutt rein pro kg	€ 0,11 *	GVe 18.12.2023
	Bauschutt gemischt pro kg	€ 0,23 *	GVe 18.12.2023
	PKW-Reifen ohne Felge	€ 6,20 *	GVe 18.12.2023
	PKW-Reifen mit Felge	€ 9,30 *	GVe 18.12.2023
j) Friedhofgebühr:	I) Grabstättengebühr		
	Kindergrab (vom vollendeten 1. bis zum vollendeten 10. Lebensjahr) / Einfachgrab	€ 163,00	GVe 18.12.2023
	Familiengrab (1 - 2 Personen)	€ 340,00	GVe 18.12.2023
	Familiengrab (bis 4 Personen)	€ 655,00	GVe 18.12.2023
	Urnengrabstätte inkl. Leihgebühr Weihwasserkessel und Grablicht	€ 798,00	GVe 18.12.2023
	Metallplatte inkl. Beschriftung bei Urnengrabstätte	€ 222,60	GVe 18.12.2023
	Beschriftung Metallplatte (bei weiteren Verstorbenen)	€ 174,00	GVe 18.12.2023
	II) Verlängerungsgebühr (10 Jahre)		
	Familiengrab (1 - 2 Personen)	€ 226,67	GVe 18.12.2023
	Familiengrab (bis 4 Personen)	€ 436,67	GVe 18.12.2023
	Urnengrabstätte inkl. Leihgebühr Weihwasserkessel und Grablicht	€ 532,00	GVe 18.12.2023
	III) Aufbahrungsgebühr		
	Aufbahrungsgebühr pro Kalendertag	€ 40,00	GVe 18.12.2023
	IV) Bestattungsgebühr		
	Erbbestattung Kindergrab	€ 400,00	GVe 18.12.2023
	Erbbestattung Familiengrab	€ 1.135,00	GVe 18.12.2023
	Tieferlegung (Erbbestattung, Tiefe > 1,50 m)	€ 251,00	GVe 18.12.2023
	Urnenbestattung	€ 312,00	GVe 18.12.2023
	Zuschlag Samstage, Sonn- und Feiertage	€ 229,00	GVe 18.12.2023



Gemeindeabgaben und Tarife für das Jahr 2024

Bezeichnung	Einheit	Gebührenhöhe	Beschluss
6. Privatrechtliche Gebühren bzw. Tarife:			
a) Kindergartenbeitrag:	Höchsttarife laut Tarifkorridor des Landes (inkl. Sozialer Staffelung)		Grundsatzbeschluss GVO 07.02.2019
	Im Pflichtkindergartenjahr Grundmodul	kostenlos	
	Mittagessen		
	Schüler	€ 5,20	GVe 18.12.2023
Kindergartenkind	€ 5,00	GVe 18.12.2023	
Kleinkind	€ 4,20	GVe 18.12.2023	
b) Kopiergebühr:	pro Kopie (mindestens € 1,00 und maximal 50 Kopien)	€ 0,10 **	GVo 16.05.2011
c) Kursraumgebühr Gais	1/2 Tag (inkl. Reinigung)	€ 40,00 **	GVO 19.04.2021
	1 Tag (inkl. Reinigung)	€ 80,00 **	GVO 19.04.2021
	Kautions	€ 100,00	GVO 19.04.2021
d) Kursraumgebühr Bludesch	1/2 Tag (inkl. Reinigung)	€ 40,00 **	GVO 19.04.2021
	1 Tag (inkl. Reinigung)	€ 80,00 **	GVO 19.04.2021
	Kautions	€ 100,00	GVO 19.04.2021



Gemeindeabgaben und Tarife für das Jahr 2024

Bezeichnung	Einheit	Gebührenhöhe	Beschluss
e) Nutzungsentgelt Krone	I) Externe Veranstalter / Private / Bludescher Gastronomiebetriebe		
	Großer Saal (Basisbetrag - bis 2 Stunden Veranstaltungszeit) inkl. Bühne/Balkon/Nebenräume/Stiegenhaus/Foyer/WC inkl. Reinigungskosten	€ 200,00 **	GVO 19.04.2021
	Großer Saal pro Stunde (pro angefangene weitere Stunde Veranstaltungszeit) inkl. Bühne/Balkon/Nebenräume/Stiegenhaus/Foyer/WC inkl. Reinigungskosten	€ 100,00 **	GVO 19.04.2021
	jedoch maximal pro Veranstaltung	€ 600,00 **	GVO 19.04.2021
	Bludescher Gastronomiebetriebe 10 % vom Umsatz min.	€ 200,00 **	GVO 19.04.2021
	Heizkostenpauschale	€ 100,00 **	GVO 19.04.2021
	nur Foyer EG - gesamter Bereich inkl. WC und Reinigungskosten	€ 175,00 **	GVO 19.04.2021
	nur Foyer EG - Teilbereich inkl. WC und Reinigungskosten	€ 100,00 **	GVO 19.04.2021
	Kaution	€ 300,00	GVO 19.04.2021
	Kosten für sonstige Tätigkeiten des Gebäudewartes (z.B. Bedienung der technischen Einrichtungen) pro Stunde	€ 55,03	GVo 19.04.2021
II) Ortsvereine (nur Reinigungskosten)			
	Großer Saal - Reinigungskosten inkl. Bühne/Balkon/Nebenräume/Stiegenhaus/Foyer/WC	€ 120,00 **	GVO 19.04.2021
f) "Lampenfieber" - Das Kellertheater im Walgau	Nutzungsentgelt pro Tag	€ 100,00 **	GVo 04.04.2017
	Kosten für sonstige Tätigkeiten Gemeinde pro Stunde	€ 51,31	GVo 06.11.2017
g) Brandsicherheitswache	Veranstaltung bis 4 Stunden	€ 40,00	-
	Veranstaltung über 4 Stunden	€ 80,00	-



Gemeindeabgaben und Tarife für das Jahr 2024

Bezeichnung	Einheit	Gebührenhöhe	Beschluss
h) Marktstände	Nutzungsentgelt pro Stück - Tagessatz (24 Stunden)	€ 15,00	GVO 21.02.2022
	Nutzungsentgelt pro Stück - Wochensatz	€ 20,00	GVO 21.02.2022
i) Stehtische	Nutzungsentgelt pro Stück - Tagessatz (24 Stunden)	€ 7,00	GVO 21.02.2022
	Nutzungsentgelt pro Stück - Wochensatz	€ 10,00	GVO 21.02.2022
j) Festgarnituren	pro Garnitur (1 Tisch und 2 Bänke) - Tagessatz (24 Stunden)	€ 10,00	GVO 21.02.2022
	Pro Garnitur (1 Tisch und 2 Bänke) - Wochensatz	€ 15,00	GVO 21.02.2022
k) Tische (Krone)	Nutzungsentgelt pro Stück - Tagessatz (24 Stunden)	€ 5,00	GVO 21.02.2022
	Nutzungsentgelt pro Stück - Wochensatz	€ 7,00	GVO 21.02.2022
l) Stuhl (Krone)	Nutzungsentgelt pro Stück - Tagessatz (24 Stunden)	€ 3,00	GVO 21.02.2022
	Nutzungsentgelt pro Stück - Wochensatz	€ 5,00	GVO 21.02.2022
m) WC-Container	Nutzungsentgelt pro Tag (24 Stunden)	€ 75,00	GVO 21.02.2022
	Nutzungsentgelt Wochensatz	€ 100,00	GVO 21.02.2022
	Reinigungspauschael bei nicht ordentlich gerinigter Rückgabe	€ 150,00	GVO 21.02.2022
n) Absperrgitter	pro Verrechnungseinheit	€ 0,20	GVO 21.02.2022
	Verrechnungseinheit: Länge in Meter x Wochen		
	(Rechenbeispiel: 50m Absperrgitter x 26 Wochen = 1.300		
	Verrechnungseinheiten x Euro 0,20 = Euro 260,00) Mindestverrechnung: Euro 20,00		
o) E-Auto	Leihgebühr pro Tag	€ 30,00	GVo 22.05.2017
p) Bürgerbäume	Kategorie I (Winterlinde, Bergahorn, Silberweide)	€ 200,00	GVo 23.05.2022
	Kategorie II (Feldahorn, Walnuss, Hainbuche, Weißbuche, Stieleiche)	€ 250,00	GVo 23.05.2022
	Kategorie III (Edelkastanie, Maroni)	€ 350,00	GVo 23.05.2022

Bestätigung Voranschlag
(Vorlage GVO, Beschluss GV)

FESTSTELLUNG DES VORANSCHLAGES

Die Gemeindevertretung hat den Voranschlag 2024 gemäß § 73 Abs. 5 GG wie folgt beschlossen:

Erträge / Einzahlungen (Summe operative und investive Gebarung)

Aufwendungen / Auszahlungen (Summe operative und investive Gebarung)

Nettoergebnis / Nettofinanzierungssaldo

Entnahme von Haushaltsrücklagen / Einzahlungen aus der Finanzierungstätigkeit

Zuweisung von Haushaltsrücklagen / Auszahlungen aus der Finanzierungstätigkeit

Nettoergebnis nach Haushaltsrücklagen / Geldfluss aus der voranschlagswirksamen Gebarung


Ergebnishaushalt	Euro	Finanzierungshaushalt	Euro
	8.404.400,00		11.399.400,00
	9.437.800,00		12.511.100,00
	-1.033.400,00		-1.111.700,00
	0,00		1.420.000,00
	0,00		295.200,00
	-1.033.400,00		13.100,00

BESTÄTIGUNG

Es wird bestätigt,

1. dass der dem Gemeindevorstand in der Sitzung vom 04.12.2023 zur Stellungnahme vorgelegte Voranschlagsentwurf jedem Gemeindevorteater gemäß § 73 Abs. 4 GG zugestellt wurde;
2. dass dieser Voranschlag durch die Gemeindevertretung in der öffentlichen Sitzung vom 18.12.2023 mit den angegebenen Ansätzen beschlossen wurde;
3. dass die Finanzkraft gemäß § 73 Abs. 3 GG für 2024 mit 3.850.100,- Euro festgestellt wurde;
4. dass der Gemeindevertretungsbeschluss über den Voranschlag und die Erhebung der zum Voranschlag angeführten Gemeindeabgaben und -tarife in der in § 47 Abs. 7 GG bezeichneten Weise öffentlich kundgemacht wurde.

Bludesch, am 18.12.2023



[Handwritten signature]

Der Bürgermeister

Auszug Niederschrift der GV
über die Beschlussfassung des Voranschlags



Helmut Wegeler
Gemeindesekretär
T +43 5550 2218 15
E-Mail: gemeinde@bludesch.at

Bludesch, 20.12.2023
Zl. bd004.1-1/2020-37-10

Auszug aus der Verhandlungsschrift der 28. Gemeindevertretungssitzung vom 18.12.2023

TOP 03.

Voranschlagsentwurf 2024 - Präsentation, Beratung und Beschlussfassung

Bgm. Martin Konzet berichtet, dass der Voranschlagsentwurf 2024 bereits im Gemeindevorstand und in der AG Finanzen behandelt und den Mitgliedern der Gemeindevertretung rechtzeitig übermittelt wurde. Es wird festgehalten, dass auch für das Jahr 2024 ein großes Augenmerk auf die Grundsätze der Sparsamkeit, Wirtschaftlichkeit und Zweckmäßigkeit gelegt wurde. Viele Positionen im Voranschlag sind jedoch nicht direkt beeinflussbar, wie zB: Beiträge für Spitalsfonds, Rettungsfonds, Sozialfonds, Einnahmen durch Ertragsanteile uvm. Größere Einnahmen und Ausgaben sowie Projekte im Voranschlag 2024 werden erläutert, u.a. Abgangsdeckungsbeiträge an diverse Verbände, Personalkosten, Hochwasserschutzprojekt Montjola, Wasserversorgung BA13, Kostenbeteiligung Wasserversorgung BA13 der Gemeinde Thüringen, Projekt Krone, Kostenbeteiligung Sanierung Untere Au, Schulerhaltungsbeiträge, Vanovagasse, Ausgleichsmaßnahmen für das Turbo-Grundstück, Sanierung Dorfbrunnen, Gehsteig L50 - Feuerwehrhaus bis Mühleplatz-Kreuzung, Radwegverbindung Freizeitplatz bis Landesradweg, Sanierung Güterweg (Karfuns), Winterdienst, PV-Anlage Campus Bludesch, Gebühren uvm.

Weiters werden Kennzahlen des Voranschlages erläutert und auf die Feststellung des Voranschlages verwiesen:

	Ergebnishaushalt	Finanzierungshaushalt
	Euro	Euro
Erträge / Einzahlungen (Summe operative und investive Gebarung)	8.404.400,00	11.399.400,00
Aufwendungen / Auszahlungen (Summe operative und investive Gebarung)	9.437.800,00	12.511.100,00
Nettoergebnis / Nettofinanzierungssaldo	-1.033.400,00	-1.111.700,00
Entnahme von Haushaltsrücklagen / Einzahlungen aus der Finanzierungstätigkeit	0,00	1.420.000,00
Zuweisung von Haushaltsrücklagen / Auszahlungen aus der Finanzierungstätigkeit	0,00	295.200,00
Nettoergebnis nach Haushaltsrücklagen / Geldfluss aus der voranschlagswirksamen Gebarung	-1.033.400,00	13.100,00

Präsentiert wird zudem auch die Finanzkraft 2024, welche Euro 3.850.100,00 beträgt.

Nach Diskussion und der Beantwortung von Fragen wird der vorliegende Voranschlagsentwurf 2024 einstimmig beschlossen. Zudem wird einstimmig festgesetzt, dass die Finanzkraft 2024 Euro 3.850.100,00 beträgt. Somit ergeben sich für das Jahr 2024 nachstehende Zuständigkeiten bei der Vergabe von Lieferungen und Leistungen:

Bürgermeister: bis 0,25% = Euro 9.625,25
Gemeindevorstand: bis 1,00% = Euro 38.501,00
Gemeindevertretung: über 1,00%

Bgm. Martin Konzet bedankt sich abschließend bei Dietmar Böhm (FLZ Blumenegg) für die ausgezeichnete Arbeit.

Der Vorsitzende:

i. A.

Helmut Wegeler

Dieses Dokument ist elektronisch unterschrieben.

Liste der Leermeldungen

Für folgende Nachweise wird eine **Leermeldung** abgegeben:

Verbale Beschreibung (Präambel) zu beschlossenen Deckungsklassen

Bericht Finanzlage lt. Gemeindeanwendung

Finanzierungsübersicht/Vorschaurechnung Gemeindeimmobiliengesellschaft (GIG)

Nachweis über den Schuldenstand der GIG

Wirtschaftspläne für bestehende Eigenbetriebe gem. § 1 Abs. 2 VRV 2015

Seite	Inhalt
3	Gesamtübersicht Finanzen (Managementübersicht, EHH, FHH, Zsf. RA)
13	Ergebnishaushalt Gesamt 1. Ebene (Anlage 1a) - interne Vergütungen enthalten
17	Finanzierungshaushalt Gesamt 1. Ebene (Anlage 1b) - interne Vergütungen enthalten
21	Ergebnishaushalt Gesamt 1. und 2. Ebene (Anlage 1a) - interne Vergütungen enthalten
25	Finanzierungshaushalt Gesamt 1. und 2. Ebene (Anlage 1b) - interne Vergütungen enthalten
31	Querschnitt (Anlage 5b)
35	Ergebnishaushalt Bereichsbudget 1. und 2. Ebene (Anlage 1a)
57	Finanzierungshaushalt Bereichsbudget 1. und 2. Ebene (Anlage 1b)
99	Ergebnis- und Finanzierungsvoranschlag Detailnachweis
181	Beschäftigungsrahmenplan
185	Nachweis Personalkosten
189	Nachweis über Transferzahlungen (Anlage 6a)
195	Nachweis über Haushaltsrücklagen und Zahlungsmittelreserven (Anlage 6b)
199	Einzelnachweis über Finanzschulden und Schuldendienst (Anlage 6c)
209	Nachweis der Investitionstätigkeit
215	Nachweis über haushaltsinterne Vergütungen (Anlage 6f)
219	Berechnung der Finanzkraft
223	Abgaben - Gebührenaufstellung
231	Bestätigung Voranschlag (Vorlage GVO, Beschluss GV)
235	Auszug Niederschrift der GV über die Beschlussfassung des Voranschlags
239	Liste der Leermeldungen