



Gemeinde Bludesch

Rechnungsabschluss 2021

Gesamtübersicht Finanzen
(Managementübersicht, EHH, FHH, Zsf. RA)

Rechnungsabschluss 2021

Gemeinde Bludesch

Gesamtübersicht Finanzen

1) ERGEBNISRECHNUNG					
2)	RA 2021	VA 2021	+/- in EUR	+/- in %	RA 2020
3) Summe Erträge	7.280.605,34	6.030.500,00	1.250.105,34	20,73	6.785.293,29
4) Summe Aufwendungen	6.880.278,83	6.781.600,00	98.678,83	1,46	6.755.894,39
5) Nettoergebnis	400.326,51	-751.100,00	1.151.426,51	153,30	29.398,90
6) Summe Haushaltsrücklagen	0,00	0,00	0,00	0,00	0,00
7) Nettoergebnis nach Haushaltsrücklagen	400.326,51	-751.100,00	1.151.426,51	153,30	29.398,90
8) Aufwandsdeckungsgrad (%)	105,82	88,92	16,89	19,00	100,44
9) FINANZIERUNGSRECHNUNG					
10) Operative Gebarung					
11)	RA 2021	VA 2021	+/- in EUR	+/- in %	RA 2020
11) Summe Einzahlungen	6.457.039,33	5.834.300,00	622.739,33	10,67	6.388.007,24
12) Summe Auszahlungen	5.937.222,04	5.872.100,00	65.122,04	1,11	5.947.504,13
13) Saldo 1 operative Gebarung	519.817,29	-37.800,00	557.617,29	1.475,18	440.503,11
14) Investive Gebarung					
15)	RA 2021	VA 2021	+/- in EUR	+/- in %	RA 2020
15) Summe Einzahlungen	2.477.719,74	2.187.300,00	290.419,74	13,28	1.207.260,89
16) Summe Auszahlungen	620.750,55	696.100,00	-75.349,45	-10,82	3.265.278,06
17) Saldo 2 investive Gebarung	1.856.969,19	1.491.200,00	365.769,19	24,53	-2.058.017,17
18) Investitionsintensität (% der Erträge)	8,53	11,54	-3,02	-26,14	48,12
19) Saldo 3 Finanzierungsbedarf (Saldo 1 + Saldo 2)	2.376.786,48	1.453.400,00	923.386,48	63,53	-1.617.514,06
20) Finanzierungstätigkeit					
21)	RA 2021	VA 2021	+/- in EUR	+/- in %	RA 2020
21) Einzahlungen (Darlehensaufnahmen u.ä.)	990.200,00	990.200,00	0,00	0,00	0,00
22) Auszahlungen (Tilgungen u.ä.)	2.507.569,23	2.515.900,00	-8.330,77	-0,33	549.292,85
23) Saldo 4 Finanzierungstätigkeit	-1.517.369,23	-1.525.700,00	8.330,77	0,55	-549.292,85
24) Saldo 5 + Zunahme / - Abnahme der liquiden Mittel (Saldo 3 + Saldo 4)	859.417,25	-72.300,00	931.717,25	1.288,68	-2.166.806,91

Erläuterungen:

- 1) Die Ergebnisrechnung beinhaltet Aufwendungen und Erträge und stellt das Pendant zur GuV (Gewinn- und Verlustrechnung) in der Privatwirtschaft dar.
 - 2) + bedeutet immer eine Steigerung im Vergleich zum Vorjahreswert.
 - 3) In den Erträgen sind alle Arten v. Einnahmen der Gemeinde enthalten, von den eigenen Abgaben, Ertragsanteilen, Gebühren angefangen bis hin zu erhaltenen Transfers sowie Zinserträgen.
 - 4) In den Aufwendungen sind alle Ausgaben der Gemeinde enthalten, die dem operativen (= lfd.) Betrieb zuzurechnen sind. Nicht enthalten sind Investitionen sowie Tilgung von Finanzschulden.
 - 5) Das Nettoergebnis stellt das Pendant zu einem "Gewinn" oder "Verlust" in der Privatwirtschaft dar. Grundsätzlich sollten die Erträge die Aufwendungen auch im Gemeindehaushalt decken.
 - 6) Rücklagen stellen einen Teil des Nettovermögens (= "Eigenkapitals") dar. Entnahmen erhöhen das Nettoergebnis, Zuweisungen an Rücklagen verringern das Nettoergebnis.
 - 7) Das Nettoergebnis nach Rücklagen beinhaltet Rücklagenentnahmen bzw. wird durch Zuweisung von Rücklagen verringert.
 - 8) Der Aufwandsdeckungsgrad sollte über 100% liegen, denn dann sind die Aufwendungen durch die Erträge gedeckt.
- 9) Die Finanzierungsrechnung beinhaltet Ein- und Auszahlungen und stellt das Pendant zur Cash Flow Rechnung dar. Allerdings wird er im Gegensatz zur Privatwirtschaft direkt ermittelt.
 - 10) Die operative oder laufende Gebarung beinhaltet alle Geschäftsfälle des lfd. Betriebs, nicht jedoch Investitionen sowie Aufnahme und Tilgung von Finanzschulden.
 - 11) In den operativen Einzahlungen sind alle lfd. Einnahmen der Gemeinde enthalten. Nicht enthalten sind bspw. Kapitaltransfers für Investitionen oder die Aufnahme von Finanzschulden.
 - 12) In den operativen Auszahlungen sind alle Ausgaben der Gemeinde enthalten, die dem lfd. Betrieb zuzurechnen sind. Nicht enthalten sind Investitionen sowie Tilgung von Finanzschulden.
 - 13) Der Saldo 1 der operativen Gebarung zeigt, ob sich die Gemeinde "das tägliche Leben", dh. den lfd. Betrieb "leisten" kann.
- 14) Die investive Gebarung beinhaltet alle Zahlungsströme, die im Gegensatz zur operativen Gebarung keinen konsumptiven, sondern investiven bzw. wertschaffenden Charakter haben.
 - 15) Zu den investiven Einzahlungen zählen Erlöse aus Vermögensverkäufen, Rückzahlungen von gegebenen Darlehen (zB an Ausgegliederte) sowie erhaltene Kapitaltransfers (zB im Kanalbau).
 - 16) In den investiven Auszahlungen ist v.a. der Erwerb von Vermögen über GWG-Grenze enthalten; darüberhinaus auch gegeb. Darlehen (zB an Ausgegliederte) sowie gegeb. Kapitaltransfers.
 - 17) Der Saldo 2 der investiven Gebarung ist meist negativ, da eine Gemeinde in durchschnittl. Jahren in der Regel mehr investiert als sie an Kapitaltransfers od. aus Vermögensverkäufen erhält.
 - 18) Die Investitionsintensität wird berechnet, indem die investiven Auszahlungen in % der Summe der Erträge (bzw. des "Umsatzes") dargestellt werden.
 - 19) Der Finanzierungssaldo wird auch Nettofinanzierungsbedarf genannt. Es ist jener Teil der Investitionen, die nicht aus dem lfd. Betrieb des jeweiligen Jahres gedeckt werden können.
- 20) Die Finanzierungstätigkeit beinhaltet alle Zahlungsströme aus der Aufnahme und Tilgung von Finanzschulden.
 - 21) Die Einzahlungen aus den Finanzierungstätigkeiten beinhalten vor allem Darlehensaufnahmen.
 - 22) Die Auszahlungen aus der Finanzierungstätigkeit beinhalten vor allem die Tilgung von Finanzschulden.
 - 23) Bei einem positiven Saldo 4 Finanzierungstätigkeit wurden mehr Darlehen aufgenommen als getilgt, dh. es kommt zu einem Anstieg an Finanzschulden.
 - 24) Die Zu-/Abnahme der liqu. Mittel ergibt sich durch die Summe der Salden 1, 2 und 4. Bei einem positiven Wert ist der Stand der liqu. Mittel am Ende des jew. Jahres höher als zu Beginn.

Rechnungsabschluss 2021

Gesamtübersicht Finanzen

Gemeinde Bludesch

Rücklagen	31.12.2021	31.12.2020	+/- in EUR
Stand der Rücklagen am 31.12.	2.024.866,51	2.024.866,51	0,00
Allgemeine Rücklagen	540.566,67	540.566,67	0,00
zweckgebundene Rücklagen	1.484.299,84	1.484.299,84	0,00
Innere Darlehen	0,00	0,00	0,00

Erläuterungen

Liquide Mittel	31.12.2021	31.12.2020	+/- in EUR
Stand der liquiden Mittel am 31.12.	660.068,49	149.128,46	510.940,03
Kassa, Bankguthaben, Schecks	660.068,49	149.128,46	510.940,03
Zahlungsmittelreserven	0,00	0,00	0,00

Erläuterungen

Schuldenstand	31.12.2021	31.12.2020	31.12.2019	31.12.2018	31.12.2017	+/- 2020/2021
Verschuldung Gemeinde	5.379.335,19	7.065.397,20	7.445.997,27	6.091.749,76	4.369.532,48	-1.686.062,01
Verschuldung ausgegliederte Gemeindebetriebe	0,00	0,00	0,00	0,00	0,00	0,00
Gesamtverschuldung	5.379.335,19	7.065.397,20	7.445.997,27	6.091.749,76	4.369.532,48	-1.686.062,01

Erläuterungen

PRO-KOPF-VERSCHULDUNG	31.12.2021	31.12.2020	31.12.2019	31.12.2018	31.12.2017	+/- 2020/2021
Pro-Kopf-Verschuldung	2.317,68	3.044,12	3.208,10	2.624,62	1.882,61	-726,44
Einwohnerstand laut Verwaltungszählung zum 31.12.2020	2.321 Einwohner					

Erläuterungen

Freie Finanzspitze	31.12.2021	31.12.2020	31.12.2019	31.12.2018	31.12.2017
Freie Finanzspitze (in %)	-30,78	-1,70			

Erläuterungen

Rechnungsabschluss 2021

Gemeinde Bludesch

Zusammenfassung Rechnungsabschluss

Operative Gebarung	Ergebnishaushalt			Finanzierungshaushalt		
	Erträge/Einzahlungen	RA 2021	VA 2021	RA 2020	RA 2021	VA 2021
... aus der operativen Verwaltungstätigkeit	5.714.551,55	4.519.500,00	5.128.168,42	5.144.291,63	4.519.500,00	4.942.553,47
... aus Transfers	1.565.961,44	1.510.900,00	1.657.051,97	1.312.655,35	1.314.700,00	1.445.380,87
... Finanzerträge	92,35	100,00	72,90	92,35	100,00	72,90
Summe	7.280.605,34	6.030.500,00	6.785.293,29	6.457.039,33	5.834.300,00	6.388.007,24

Aufwendungen/Auszahlungen	Ergebnishaushalt			Finanzierungshaushalt		
	RA 2021	VA 2021	RA 2020	RA 2021	VA 2021	RA 2020
... Personalaufwand	1.825.208,36	1.690.200,00	1.720.827,81	1.780.108,36	1.690.200,00	1.695.102,29
... Sachaufwand	3.133.773,09	3.169.200,00	3.139.355,34	2.278.264,66	2.324.900,00	2.241.019,14
... Transferaufwand	1.825.143,42	1.828.800,00	1.790.978,65	1.782.695,06	1.763.600,00	1.906.650,11
... Finanzaufwand	96.153,96	93.400,00	104.732,59	96.153,96	93.400,00	104.732,59
Summe	6.880.278,83	6.781.600,00	6.755.894,39	5.937.222,04	5.872.100,00	5.947.504,13

Saldo 1: Nettoergebnis/Geldfluss operative Gebarung	400.326,51	-751.100,00	29.398,90	519.817,29	-37.800,00	440.503,11
--	-------------------	--------------------	------------------	-------------------	-------------------	-------------------

Entnahmen von Haushaltsrücklagen	0,00	0,00	0,00
Zuweisungen an Haushaltsrücklagen	0,00	0,00	0,00
Summe Haushaltsrücklagen	0,00	0,00	0,00

Nettoergebnis nach Veränderung HH-Rücklagen	400.326,51	-751.100,00	29.398,90
--	-------------------	--------------------	------------------

Investive Gebarung

Einzahlungen	RA 2021	VA 2021	RA 2020
... aus der Investitionstätigkeit	804.992,00	939.600,00	400.834,68
... aus der Rückzahlung von Darlehen/Vorschüssen	0,00	0,00	0,00
... aus Kapitaltransfers	1.672.727,74	1.247.700,00	806.426,21
Summe Einzahlungen investive Gebarung	2.477.719,74	2.187.300,00	1.207.260,89

Auszahlungen	RA 2021	VA 2021	RA 2020
... aus der Investitionstätigkeit	577.765,59	630.900,00	3.199.907,88
... aus der Gewährung von Darlehen/Vorschüssen	0,00	0,00	0,00
... aus Kapitaltransfers	42.984,96	65.200,00	65.370,18
Summe Auszahlungen investive Gebarung	620.750,55	696.100,00	3.265.278,06
Saldo 2: Geldfluss aus der investiven Gebarung	1.856.969,19	1.491.200,00	-2.058.017,17
Saldo 3: Nettofinanzierungssaldo	2.376.786,48	1.453.400,00	-1.617.514,06

Finanzierungstätigkeit

Einzahlungen	RA 2021	VA 2021	RA 2020
... aus der Aufnahme von Finanzschulden	990.200,00	990.200,00	0,00
... infolge Kapitaltausch (derivative Finanzinstrumente)	0,00	0,00	0,00
... aus dem Abgang von Finanzinstrumenten	0,00	0,00	0,00
Summe Einzahlungen aus der Finanzierungstätigkeit	990.200,00	990.200,00	0,00

Auszahlungen	RA 2021	VA 2021	RA 2020
... aus der Tilgung von Finanzschulden	2.507.569,23	2.515.900,00	549.292,85
... infolge Kapitaltausch (derivative Finanzinstrumente)	0,00	0,00	0,00
... für den Erwerb von Finanzinstrumenten	0,00	0,00	0,00
Summe Auszahlungen aus der Finanzierungstätigkeit	2.507.569,23	2.515.900,00	549.292,85
Saldo 4: Geldfluss aus der Finanzierungstätigkeit	-1.517.369,23	-1.525.700,00	-549.292,85
Saldo 5: Geldfluss aus der voranschlagswirksamen Gebarung (Saldo 3 + Saldo 4)	859.417,25	-72.300,00	-2.166.806,91

Ergebnishaushalt Gesamt 1. Ebene (Anlage 1a)
- interne Vergütungen enthalten

MVAG	Mittelverwendungs- und aufbringungsgruppen (1. Ebene)	RA 2021	VA 2021	RA - VA
211	Erträge aus der operativen Verwaltungstätigkeit	5.722.323,78	4.519.500,00	1.202.823,78
212	Erträge aus Transfers	1.558.189,21	1.510.900,00	47.289,21
213	Finanzerträge	92,35	100,00	-7,65
21	Summe Erträge	7.280.605,34	6.030.500,00	1.250.105,34
221	Personalaufwand	1.825.208,36	1.690.200,00	135.008,36
222	Sachaufwand (ohne Transferaufwand)	3.133.773,09	3.169.200,00	-35.426,91
223	Transferaufwand (laufende Transfers und Kapitaltransfers)	1.825.143,42	1.828.800,00	-3.656,58
224	Finanzaufwand	96.153,96	93.400,00	2.753,96
22	Summe Aufwendungen	6.880.278,83	6.781.600,00	98.678,83
SA0	Saldo (0) Nettoergebnis (21 - 22)	400.326,51	-751.100,00	1.151.426,51
		0,00	0,00	0,00
230	Entnahmen von Haushaltsrücklagen	0,00	0,00	0,00
240	Zuweisung an Haushaltsrücklagen	0,00	0,00	0,00
23	Summe Haushaltsrücklagen	0,00	0,00	0,00
SA00	Nettoergebnis nach Zuweisung und Entnahmen von Haushaltsrücklagen (Saldo 0 +/- SU23)	400.326,51	-751.100,00	1.151.426,51

Ergebnishaushalt Gesamt 1. und 2. Ebene (Anlage 1a)
- interne Vergütungen enthalten

MVAG	Mittelverwendungs- und aufbringungsgruppen (1. und 2. Ebene)	RA 2021	VA 2021	RA - VA
211	Erträge aus der operativen Verwaltungstätigkeit	5.722.323,78	4.519.500,00	1.202.823,78
2111	Erträge aus eigenen Abgaben	964.608,38	982.100,00	-17.491,62
2112	Erträge aus Ertragsanteilen	2.470.494,00	2.075.000,00	395.494,00
2113	Erträge aus Gebühren	684.303,66	698.600,00	-14.296,34
2114	Erträge aus Leistungen	446.011,32	306.900,00	139.111,32
2115	Erträge aus Besitz und wirtschaftlicher Tätigkeit	134.490,61	149.000,00	-14.509,39
2116	Erträge aus Veräußerung und sonstige Erträge	519.663,93	307.900,00	211.763,93
2117	Nicht finanzierungswirksame operative Erträge	502.751,88	0,00	502.751,88
212	Erträge aus Transfers	1.558.189,21	1.510.900,00	47.289,21
2121	Transferertrag von Trägern des öffentlichen Rechts	1.299.356,12	1.310.400,00	-11.043,88
2122	Transferertrag von Beteiligungen	0,00	0,00	0,00
2123	Transferertrag von Unternehmen (mit Finanzunternehmen)	0,00	0,00	0,00
2124	Transferertrag von Haushalten und Organisationen ohne Erwerbscharakter	5.527,00	4.300,00	1.227,00
2125	Transferertrag vom Ausland	0,00	0,00	0,00
2126	Investitions- und Tilgungszuschüsse zwischen Unternehmungen und Betrieben der Gebietskörperschaft und der Gebietskörperschaft	0,00	0,00	0,00
2127	Nicht finanzierungswirksamer Transferertrag	253.306,09	196.200,00	57.106,09
213	Finanzerträge	92,35	100,00	-7,65
2131	Erträge aus Zinsen	92,35	100,00	-7,65
2132	Erträge aus Zinsen aus derivativen Finanzinstrumenten ohne Grundgeschäft	0,00	0,00	0,00
2133	Erträge aus Gewinnentnahmen von marktbestimmten Betrieben	0,00	0,00	0,00
2134	Sonstige Finanzerträge	0,00	0,00	0,00
2135	Erträge aus Dividenden/Gewinnausschüttungen	0,00	0,00	0,00
2136	Sonstige nicht finanzierungswirksame Finanzerträge	0,00	0,00	0,00
21	Summe Erträge	7.280.605,34	6.030.500,00	1.250.105,34
221	Personalaufwand	1.825.208,36	1.690.200,00	135.008,36
2211	Personalaufwand (Bezüge, Nebengeb., Mehrleistungen)	1.419.759,80	1.349.200,00	70.559,80
2212	Gesetzlicher und freiwilliger Sozialaufwand	360.348,56	341.000,00	19.348,56
2213	Sonstiger Personalaufwand	0,00	0,00	0,00
2214	Nicht finanzierungswirksamer Personalaufwand	45.100,00	0,00	45.100,00
222	Sachaufwand (ohne Transferaufwand)	3.133.773,09	3.169.200,00	-35.426,91
2221	Gebrauchs- und Verbrauchsgüter, Handelswaren	164.840,29	203.200,00	-38.359,71
2222	Verwaltungs- und Betriebsaufwand	138.620,39	183.700,00	-45.079,61
2223	Leasing- und Mietaufwand	17.708,17	20.600,00	-2.891,83
2224	Instandhaltung	207.940,93	340.100,00	-132.159,07
2225	Sonstiger Sachaufwand	1.710.639,06	1.577.300,00	133.339,06
2226	Nicht finanzierungswirksamer Sachaufwand	894.024,25	844.300,00	49.724,25

MVAG	Mittelverwendungs- und aufbringungsgruppen (1. und 2. Ebene)	RA 2021	VA 2021	RA - VA
223	Transferaufwand (laufende Transfers und Kapitaltransfers)	1.825.143,42	1.828.800,00	-3.656,58
2231	Transferaufwand an Träger des öffentlichen Rechts	1.558.081,73	1.530.100,00	27.981,73
2232	Transferaufwand an Beteiligungen	0,00	0,00	0,00
2233	Transferaufwand an Unternehmen (mit Finanzunternehmen)	174.359,91	189.800,00	-15.440,09
2234	Transferaufwand an Haushalte und Organisationen ohne Erwerbscharakter	92.701,78	108.900,00	-16.198,22
2235	Transferaufwand an das Ausland	0,00	0,00	0,00
2236	Investitions- und Tilgungszuschüsse zwischen Unternehmungen und Betrieben der Gebietskörperschaft und der Gebietskörperschaft	0,00	0,00	0,00
2237	Nicht finanzierungswirksamer Transferaufwand	0,00	0,00	0,00
224	Finanzaufwand	96.153,96	93.400,00	2.753,96
2241	Zinsen aus Finanzschulden, Finanzierungsleasing, Forderungskauf und derivativen Finanzinstrumenten mit Grundgeschäft	92.475,91	90.400,00	2.075,91
2242	Zinsen und sonstige Aufwendungen aus derivativen Finanzinstrumenten ohne Grundgeschäft	0,00	0,00	0,00
2243	Gewinnentnahmen von Unternehmungen und marktbestimmten Betrieben der Gebietskörperschaft (innerhalb der Gebietskörperschaft)	0,00	0,00	0,00
2244	Sonstiger Finanzaufwand	3.678,05	3.000,00	678,05
2245	Nicht finanzierungswirksamer Finanzaufwand	0,00	0,00	0,00
22	Summe Aufwendungen	6.880.278,83	6.781.600,00	98.678,83
SA0	Saldo (0) Nettoergebnis (21 - 22)	400.326,51	-751.100,00	1.151.426,51
230	Entnahmen von Haushaltsrücklagen	0,00	0,00	0,00
2301	Entnahmen von Haushaltsrücklagen	0,00	0,00	0,00
240	Zuweisung an Haushaltsrücklagen	0,00	0,00	0,00
2401	Zuweisung an Haushaltsrücklagen	0,00	0,00	0,00
23	Summe Haushaltsrücklagen	0,00	0,00	0,00
SA00	Nettoergebnis nach Zuweisung und Entnahmen von Haushaltsrücklagen (Saldo 0 +/- SU23)	400.326,51	-751.100,00	1.151.426,51

Finanzierungshaushalt Gesamt 1. Ebene (Anlage 1b)
- interne Vergütungen enthalten

MVAG	Mittelverwendungs- und aufbringungsgruppen (1. Ebene)	RA 2021	VA 2021	RA - VA
OPERATIVE GEBARUNG				
311	Einzahlungen aus der operativen Verwaltungstätigkeit	5.152.063,86	4.519.500,00	632.563,86
312	Einzahlungen aus Transfers (ohne Kapitaltransfers)	1.304.883,12	1.314.700,00	-9.816,88
313	Einzahlungen aus Finanzerträgen	92,35	100,00	-7,65
31	Summe Einzahlungen operative Gebarung	6.457.039,33	5.834.300,00	622.739,33
321	Auszahlungen aus Personalaufwand	1.780.108,36	1.690.200,00	89.908,36
322	Auszahlungen aus Sachaufwand (ohne Transferaufwand)	2.278.264,66	2.324.900,00	-46.635,34
323	Auszahlungen aus Transfers (ohne Kapitaltransfers)	1.782.695,06	1.763.600,00	19.095,06
324	Auszahlungen aus Finanzaufwand	96.153,96	93.400,00	2.753,96
32	Summe Auszahlungen operative Gebarung	5.937.222,04	5.872.100,00	65.122,04
SA1	Saldo (1) Geldfluss aus der Operativen Gebarung (31 – 32)	519.817,29	-37.800,00	557.617,29
INVESTIVE GEBARUNG				
331	Einzahlungen aus der Investitionstätigkeit	804.992,00	939.600,00	-134.608,00
332	Einzahlungen aus der Rückzahlung von Darlehen sowie gewährten Vorschüssen	0,00	0,00	0,00
333	Einzahlungen aus Kapitaltransfers	1.672.727,74	1.247.700,00	425.027,74
33	Summe Einzahlungen investive Gebarung	2.477.719,74	2.187.300,00	290.419,74
341	Auszahlungen aus der Investitionstätigkeit	577.765,59	630.900,00	-53.134,41
342	Auszahlungen von gewährten Darlehen sowie gewährten Vorschüssen	0,00	0,00	0,00
343	Auszahlungen aus Kapitaltransfers	42.984,96	65.200,00	-22.215,04
34	Summe Auszahlungen investive Gebarung	620.750,55	696.100,00	-75.349,45
SA2	Saldo (2) Geldfluss aus der Investiven Gebarung (33 – 34)	1.856.969,19	1.491.200,00	365.769,19
SA3	Saldo (3) Nettofinanzierungssaldo (Saldo 1 + Saldo 2)	2.376.786,48	1.453.400,00	923.386,48

MVAG	Mittelverwendungs- und aufbringungsgruppen (1. Ebene)	RA 2021	VA 2021	RA - VA
FINANZIERUNGSTÄTIGKEIT				
351	Einzahlungen aus der Aufnahme von Finanzschulden	990.200,00	990.200,00	0,00
353	Einzahlungen infolge eines Kapitaltausch bei derivativen Finanzinstrumenten mit Grundgeschäft	0,00	0,00	0,00
355	Einzahlungen aus dem Abgang von Finanzinstrumenten	0,00	0,00	0,00
35	Summe Einzahlungen aus der Finanzierungstätigkeit	990.200,00	990.200,00	0,00
361	Auszahlungen aus der Tilgung von Finanzschulden	2.507.569,23	2.515.900,00	-8.330,77
363	Auszahlungen infolge eines Kapitaltausch bei derivativen Finanzinstrumenten mit Grundgeschäft	0,00	0,00	0,00
365	Auszahlungen für den Erwerb von Finanzinstrumenten	0,00	0,00	0,00
36	Summe Auszahlungen aus der Finanzierungstätigkeit	2.507.569,23	2.515.900,00	-8.330,77
SA4	Saldo (4) Geldfluss aus der Finanzierungstätigkeit (35 – 36)	-1.517.369,23	-1.525.700,00	8.330,77
SA5	Saldo (5) Geldfluss aus der voranschlagswirksamen Gebarung (Saldo 3 + Saldo 4)	859.417,25	-72.300,00	931.717,25
411	Einzahlungen aus nicht voranschlagswirksamen Forderungen	2.926.494,81		
412	Einzahlungen aus nicht voranschlagswirksamen Verbindlichkeiten	2.166.379,42		
413	Einzahlungen aus der Aufnahme von zur Kassenstärkung eingegangenen Geldverbindlichkeiten (Barvorlagen)	0,00		
41	Summe Einzahlungen aus der nicht voranschlagswirksamen Gebarung	5.092.874,23		
421	Auszahlungen aus nicht voranschlagswirksamen Forderungen	3.082.529,97		
422	Auszahlungen aus nicht voranschlagswirksamen Verbindlichkeiten	2.190.128,70		
423	Auszahlungen zur Tilgung von zur Kassenstärkung eingegangenen Geldverbindlichkeiten (Barvorlagen)	0,00		
42	Summe Auszahlungen aus der nicht voranschlagswirksamen Gebarung	5.272.658,67		
SA6	Geldfluss aus der nicht voranschlagswirksamen Gebarung	-179.784,44		
SA7	Veränderung an Liquiden Mitteln (Saldo 5 + Saldo 6)	679.632,81		
	Anfangsbestand liquide Mittel (115 zum 31.12.2020)	-19.564,32		
	Endbestand liquide Mittel (115 zum 31.12.2021)	660.068,49		
	davon Zahlungsmittelreserven (1152 zum 31.12.2021)	0,00		

Finanzierungshaushalt Gesamt 1. und 2. Ebene (Anlage 1b)
- interne Vergütungen enthalten

MVAG	Mittelverwendungs- und aufbringungsgruppen (1. und 2. Ebene)	RA 2021	VA 2021	RA - VA
311	Einzahlungen aus der operativen Verwaltungstätigkeit	5.152.063,86	4.519.500,00	632.563,86
3111	Einzahlungen aus eigenen Abgaben	969.749,72	982.100,00	-12.350,28
3112	Einzahlungen aus Ertragsanteilen	2.470.494,00	2.075.000,00	395.494,00
3113	Einzahlungen aus Gebühren	679.077,50	698.600,00	-19.522,50
3114	Einzahlungen aus Leistungen	445.646,32	306.900,00	138.746,32
3115	Einzahlungen aus Besitz und wirtschaftlicher Tätigkeit	134.179,06	149.000,00	-14.820,94
3116	Einzahlungen aus Veräußerung von geringwertigen Wirtschaftsgütern (GWG) und sonstige Einzahlungen	452.917,26	307.900,00	145.017,26
312	Einzahlungen aus Transfers (ohne Kapitaltransfers)	1.304.883,12	1.314.700,00	-9.816,88
3121	Transferzahlungen von Trägern des öffentlichen Rechts	1.299.356,12	1.310.400,00	-11.043,88
3122	Transferzahlungen von Beteiligungen	0,00	0,00	0,00
3123	Transferzahlungen von Unternehmen (inkl. Finanzunternehmen)	0,00	0,00	0,00
3124	Transferzahlungen von Haushalte und Organisationen ohne Erwerbscharakter	5.527,00	4.300,00	1.227,00
3125	Transferzahlungen vom Ausland	0,00	0,00	0,00
3126	Investitions- und Tilgungszuschüsse zwischen Unternehmungen und Betrieben der Gebietskörperschaft und der Gebietskörperschaft	0,00	0,00	0,00
313	Einzahlungen aus Finanzerträgen	92,35	100,00	-7,65
3131	Einzahlungen aus Zinserträgen	92,35	100,00	-7,65
3133	Einzahlungen aus Gewinnentnahmen von marktbestimmten Betrieben	0,00	0,00	0,00
3134	Sonstige Einzahlungen aus Finanzerträgen	0,00	0,00	0,00
3135	Einzahlungen aus Dividenden/Gewinnausschüttungen	0,00	0,00	0,00
31	Summe Einzahlungen operative Gebarung	6.457.039,33	5.834.300,00	622.739,33
321	Auszahlungen aus Personalaufwand	1.780.108,36	1.690.200,00	89.908,36
3211	Auszahlungen für Personalaufwand Bezüge, Nebengebühren, und Mehrleistungsvergütungen)	1.419.759,80	1.349.200,00	70.559,80
3212	Auszahlungen für gesetzliche und freiwillige Sozialaufwendungen	360.348,56	341.000,00	19.348,56
3213	Auszahlungen aus sonstigem Personalaufwand	0,00	0,00	0,00
322	Auszahlungen aus Sachaufwand (ohne Transferaufwand)	2.278.264,66	2.324.900,00	-46.635,34
3221	Auszahlungen für Gebrauchs- und Verbrauchsgüter, Handelswaren	165.138,00	203.200,00	-38.062,00
3222	Auszahlungen für Verwaltungs- und Betriebsaufwand	141.408,56	183.700,00	-42.291,44
3223	Auszahlungen für Leasing- und Mietaufwand	18.496,09	20.600,00	-2.103,91
3224	Auszahlungen für Instandhaltung	252.700,05	340.100,00	-87.399,95
3225	Sonstige Auszahlungen aus Sachaufwand	1.700.521,96	1.577.300,00	123.221,96
323	Auszahlungen aus Transfers (ohne Kapitaltransfers)	1.782.695,06	1.763.600,00	19.095,06
3231	Transferzahlungen an Träger des öffentlichen Rechts	1.500.813,40	1.479.400,00	21.413,40
3232	Transferzahlungen an Beteiligungen	0,00	0,00	0,00
3233	Transferzahlungen an Unternehmen (inkl. Finanzunternehmen)	188.937,91	175.500,00	13.437,91
3234	Transferzahlungen an Haushalte und Organisationen ohne Erwerbscharakter	92.943,75	108.700,00	-15.756,25

MVAG	Mittelverwendungs- und aufbringungsgruppen (1. und 2. Ebene)	RA 2021	VA 2021	RA - VA
3235	Transferzahlungen an das Ausland	0,00	0,00	0,00
3236	Investitions- und Tilgungszuschüsse zwischen Unternehmungen und Betrieben der Gebietskörperschaft und der Gebietskörperschaft	0,00	0,00	0,00
324	Auszahlungen aus Finanzaufwand	96.153,96	93.400,00	2.753,96
3241	Auszahlungen für Zinsaufwand, für Finanzierungsleasing, für Forderungskauf, für Finanzschulden und derivative Finanzinstrumente m	92.475,91	90.400,00	2.075,91
3242	Auszahlungen für Zinsen aus derivativen Finanzinstrumenten ohne Grundgeschäft	0,00	0,00	0,00
3243	Auszahlung aus Gewinnentnahmen von marktbestimmten Betrieben	0,00	0,00	0,00
3244	Sonstige Auszahlungen aus Finanzaufwendungen	3.678,05	3.000,00	678,05
32	Summe Auszahlungen operative Gebarung	5.937.222,04	5.872.100,00	65.122,04
SA1	Saldo (1) Geldfluss aus der Operativen Gebarung (31 – 32)	519.817,29	-37.800,00	557.617,29
331	Einzahlungen aus der Investitionstätigkeit	804.992,00	939.600,00	-134.608,00
3311	Einzahlungen aus der Veräußerung von immateriellem Vermögen	0,00	0,00	0,00
3312	Einzahlungen aus der Veräußerung von Grundstücken und Grundstückseinrichtungen	798.492,00	939.600,00	-141.108,00
3313	Einzahlungen aus der Veräußerung von Gebäuden und Bauten	0,00	0,00	0,00
3314	Einzahlungen aus der Veräußerung von technischen Anlagen, Fahrzeuge und Maschinen	6.500,00	0,00	6.500,00
3315	Einzahlungen aus der Veräußerung von Amts-, Betriebs- und Geschäftsausstattung	0,00	0,00	0,00
3316	Einzahlungen aus der Veräußerung von Kulturgütern	0,00	0,00	0,00
3317	Einzahlungen aus der Veräußerung von Beteiligungen	0,00	0,00	0,00
332	Einzahlungen aus der Rückzahlung von Darlehen sowie gewährten Vorschüssen	0,00	0,00	0,00
3321	Einzahlungen aus Darlehen an Träger des öffentlichen Rechts	0,00	0,00	0,00
3322	Einzahlungen aus Darlehen an Beteiligungen	0,00	0,00	0,00
3323	Einzahlungen aus Darlehen an Unternehmen und Haushalte	0,00	0,00	0,00
3325	Einzahlungen aus Vorschüssen und Anzahlungen	0,00	0,00	0,00
333	Einzahlungen aus Kapitaltransfers	1.672.727,74	1.247.700,00	425.027,74
3331	Kapitaltransferzahlungen von Trägern des öffentlichen Rechts	1.442.234,98	1.147.600,00	294.634,98
3332	Kapitaltransferzahlungen von Beteiligungen	0,00	0,00	0,00
3333	Kapitaltransferzahlungen von Unternehmen	0,00	0,00	0,00
3334	Kapitaltransferzahlungen von Haushalten und Organisationen ohne Erwerbscharakter	230.492,76	100.100,00	130.392,76
3335	Kapitaltransferzahlungen vom Ausland	0,00	0,00	0,00
33	Summe Einzahlungen investive Gebarung	2.477.719,74	2.187.300,00	290.419,74
341	Auszahlungen aus der Investitionstätigkeit	577.765,59	630.900,00	-53.134,41
3411	Auszahlungen für den Erwerb von immateriellem Vermögen	0,00	0,00	0,00
3412	Auszahlungen für den Erwerb von Grundstücken und Grundstückseinrichtungen	391.867,82	318.700,00	73.167,82
3413	Auszahlungen für den Erwerb von Gebäuden und Bauten	99.092,04	245.700,00	-146.607,96
3414	Auszahlungen für den Erwerb von technischen Anlagen, Fahrzeuge und Maschinen	46.139,81	800,00	45.339,81

MVAG	Mittelverwendungs- und aufbringungsgruppen (1. und 2. Ebene)	RA 2021	VA 2021	RA - VA
3415	Auszahlungen für den Erwerb von Amts-, Betriebs- und Geschäftsausstattung	40.665,92	65.700,00	-25.034,08
3416	Auszahlungen für den Erwerb von Kulturgütern	0,00	0,00	0,00
3417	Auszahlungen für den Erwerb von Beteiligungen	0,00	0,00	0,00
342	Auszahlungen von gewährten Darlehen sowie gewährten Vorschüssen	0,00	0,00	0,00
3421	Auszahlung von Darlehen an Träger des öffentlichen Rechts	0,00	0,00	0,00
3422	Auszahlung von Darlehen an Beteiligungen	0,00	0,00	0,00
3423	Auszahlung von Darlehen an Unternehmen und Haushalte	0,00	0,00	0,00
3425	Auszahlungen von Vorschüssen und Anzahlungen	0,00	0,00	0,00
343	Auszahlungen aus Kapitaltransfers	42.984,96	65.200,00	-22.215,04
3431	Kapitaltransferzahlungen an Träger des öffentlichen Rechts	57.453,46	50.700,00	6.753,46
3432	Kapitaltransferzahlungen an Beteiligungen	0,00	0,00	0,00
3433	Kapitaltransferzahlungen an Unternehmen (Finanzunternehmen)	-14.578,00	14.300,00	-28.878,00
3434	Kapitaltransferzahlungen an Haushalte und Organisationen ohne Erwerbscharakter	109,50	200,00	-90,50
3435	Kapitaltransferzahlungen an das Ausland	0,00	0,00	0,00
34	Summe Auszahlungen investive Gebarung	620.750,55	696.100,00	-75.349,45
SA2	Saldo (2) Geldfluss aus der Investiven Gebarung (33 – 34)	1.856.969,19	1.491.200,00	365.769,19
SA3	Saldo (3) Nettofinanzierungssaldo (Saldo 1 + Saldo 2)	2.376.786,48	1.453.400,00	923.386,48
351	Einzahlungen aus der Aufnahme von Finanzschulden	990.200,00	990.200,00	0,00
3511	Einzahlungen aus empfangenen Darlehen von öffentlichen Körperschaften und Rechtsträgern	0,00	0,00	0,00
3512	Einzahlungen aus empfangenen Darlehen von Beteiligungen	0,00	0,00	0,00
3513	Einzahlungen aus empfangenen Darlehen von Unternehmen und privaten Haushalten	0,00	0,00	0,00
3514	Einzahlungen aus Finanzschulden (Finanzunternehmen)	990.200,00	990.200,00	0,00
353	Einzahlungen infolge eines Kapitaltausch bei derivativen Finanzinstrumenten mit Grundgeschäft	0,00	0,00	0,00
3530	Einzahlungen infolge eines Kapitaltausch bei derivativen Finanzinstrumenten mit Grundgeschäft	0,00	0,00	0,00
355	Einzahlungen aus dem Abgang von Finanzinstrumenten	0,00	0,00	0,00
3550	Einzahlungen aus dem Abgang von Finanzinstrumenten	0,00	0,00	0,00
35	Summe Einzahlungen aus der Finanzierungstätigkeit	990.200,00	990.200,00	0,00
361	Auszahlungen aus der Tilgung von Finanzschulden	2.507.569,23	2.515.900,00	-8.330,77
3611	Auszahlungen aus empfangenen Darlehen von öffentlichen Körperschaften und Rechtsträgern	0,00	0,00	0,00
3612	Auszahlungen aus empfangenen Darlehen von Beteiligungen	0,00	0,00	0,00
3613	Auszahlungen aus empfangenen Darlehen von Unternehmen und privaten Haushalten	0,00	0,00	0,00
3614	Auszahlungen aus Finanzschulden	2.507.569,23	2.515.900,00	-8.330,77

MVAG	Mittelverwendungs- und aufbringungsgruppen (1. und 2. Ebene)	RA 2021	VA 2021	RA - VA
3615	Auszahlung aus der Rückzahlung von Leasingverbindlichkeiten	0,00	0,00	0,00
363	Auszahlungen infolge eines Kapitaltausch bei derivativen Finanzinstrumenten mit Grundgeschäft	0,00	0,00	0,00
3630	Auszahlungen infolge eines Kapitaltausch bei derivativen Finanzinstrumenten mit Grundgeschäft	0,00	0,00	0,00
365	Auszahlungen für den Erwerb von Finanzinstrumenten	0,00	0,00	0,00
3650	Auszahlungen für den Erwerb von Finanzinstrumenten	0,00	0,00	0,00
36	Summe Auszahlungen aus der Finanzierungstätigkeit	2.507.569,23	2.515.900,00	-8.330,77
SA4	Saldo (4) Geldfluss aus der Finanzierungstätigkeit (35 – 36)	-1.517.369,23	-1.525.700,00	8.330,77
SA5	Saldo (5) Geldfluss aus der voranschlagswirksamen Gebarung (Saldo 3 + Saldo 4)	859.417,25	-72.300,00	931.717,25
411	Einzahlungen aus nicht voranschlagswirksamen Forderungen	2.926.494,81		
4110	Einzahlungen aus nicht voranschlagswirksamen Forderungen	2.926.494,81		
412	Einzahlungen aus nicht voranschlagswirksamen Verbindlichkeiten	2.166.379,42		
4120	Einzahlungen aus nicht voranschlagswirksamen Verbindlichkeiten	2.166.379,42		
413	Einzahlungen aus der Aufnahme von zur Kassenstärkung eingegangenen Geldverbindlichkeiten (Barvorlagen)	0,00		
4130	Einzahlungen aus der Aufnahme von zur Kassenstärkung eingegangenen Geldverbindlichkeiten (Barvorlagen)	0,00		
41	Summe Einzahlungen aus der nicht voranschlagswirksamen Gebarung	5.092.874,23		
421	Auszahlungen aus nicht voranschlagswirksamen Forderungen	3.082.529,97		
4210	Auszahlungen aus nicht voranschlagswirksamen Forderungen	3.082.529,97		
422	Auszahlungen aus nicht voranschlagswirksamen Verbindlichkeiten	2.190.128,70		
4220	Auszahlungen aus nicht voranschlagswirksamen Verbindlichkeiten	2.190.128,70		
423	Auszahlungen zur Tilgung von zur Kassenstärkung eingegangenen Geldverbindlichkeiten (Barvorlagen)	0,00		
4230	Auszahlungen zur Tilgung von zur Kassenstärkung eingegangenen Geldverbindlichkeiten (Barvorlagen)	0,00		
42	Summe Auszahlungen aus der nicht voranschlagswirksamen Gebarung	5.272.658,67		
SA6	Geldfluss aus der nicht voranschlagswirksamen Gebarung	-179.784,44		
SA7	Veränderung an Liquiden Mitteln (Saldo 5 + Saldo 6)	679.632,81		
	Anfangsbestand liquide Mittel (115 zum 31.12.2020)	-19.564,32		
	Endbestand liquide Mittel (115 zum 31.12.2021)	660.068,49		
	davon Zahlungsmittelreserven (1152 zum 31.12.2021)	0,00		

Ergebnishaushalt Gesamt 1. Ebene (Anlage 1a)
- bereinigt um interne Vergütungen

MVAG	Mittelverwendungs- und aufbringungsgruppen (1. Ebene)	RA 2021	VA 2021	RA - VA
211	Erträge aus der operativen Verwaltungstätigkeit	5.396.259,78	4.335.500,00	1.060.759,78
212	Erträge aus Transfers	1.558.189,21	1.510.900,00	47.289,21
213	Finanzerträge	92,35	100,00	-7,65
21	Summe Erträge	6.954.541,34	5.846.500,00	1.108.041,34
221	Personalaufwand	1.825.208,36	1.690.200,00	135.008,36
222	Sachaufwand (ohne Transferaufwand)	2.807.709,09	2.985.200,00	-177.490,91
223	Transferaufwand (laufende Transfers und Kapitaltransfers)	1.825.143,42	1.828.800,00	-3.656,58
224	Finanzaufwand	96.153,96	93.400,00	2.753,96
22	Summe Aufwendungen	6.554.214,83	6.597.600,00	-43.385,17
SA0	Saldo (0) Nettoergebnis (21 - 22)	400.326,51	-751.100,00	1.151.426,51
		0,00	0,00	0,00
230	Entnahmen von Haushaltsrücklagen	0,00	0,00	0,00
240	Zuweisung an Haushaltsrücklagen	0,00	0,00	0,00
23	Summe Haushaltsrücklagen	0,00	0,00	0,00
SA00	Nettoergebnis nach Zuweisung und Entnahmen von Haushaltsrücklagen (Saldo 0 +/- SU23)	400.326,51	-751.100,00	1.151.426,51

Ergebnishaushalt Gesamt 1. und 2. Ebene (Anlage 1a)
- bereinigt um interne Vergütungen

MVAG	Mittelverwendungs- und aufbringungsgruppen (1. und 2. Ebene)	RA 2021	VA 2021	RA - VA
211	Erträge aus der operativen Verwaltungstätigkeit	5.396.259,78	4.335.500,00	1.060.759,78
2111	Erträge aus eigenen Abgaben	964.608,38	982.100,00	-17.491,62
2112	Erträge aus Ertragsanteilen	2.470.494,00	2.075.000,00	395.494,00
2113	Erträge aus Gebühren	684.303,66	698.600,00	-14.296,34
2114	Erträge aus Leistungen	119.947,32	122.900,00	-2.952,68
2115	Erträge aus Besitz und wirtschaftlicher Tätigkeit	134.490,61	149.000,00	-14.509,39
2116	Erträge aus Veräußerung und sonstige Erträge	519.663,93	307.900,00	211.763,93
2117	Nicht finanzierungswirksame operative Erträge	502.751,88	0,00	502.751,88
212	Erträge aus Transfers	1.558.189,21	1.510.900,00	47.289,21
2121	Transferertrag von Trägern des öffentlichen Rechts	1.299.356,12	1.310.400,00	-11.043,88
2122	Transferertrag von Beteiligungen	0,00	0,00	0,00
2123	Transferertrag von Unternehmen (mit Finanzunternehmen)	0,00	0,00	0,00
2124	Transferertrag von Haushalten und Organisationen ohne Erwerbscharakter	5.527,00	4.300,00	1.227,00
2125	Transferertrag vom Ausland	0,00	0,00	0,00
2126	Investitions- und Tilgungszuschüsse zwischen Unternehmungen und Betrieben der Gebietskörperschaft und der Gebietskörperschaft	0,00	0,00	0,00
2127	Nicht finanzierungswirksamer Transferertrag	253.306,09	196.200,00	57.106,09
213	Finanzerträge	92,35	100,00	-7,65
2131	Erträge aus Zinsen	92,35	100,00	-7,65
2132	Erträge aus Zinsen aus derivativen Finanzinstrumenten ohne Grundgeschäft	0,00	0,00	0,00
2133	Erträge aus Gewinnentnahmen von marktbestimmten Betrieben	0,00	0,00	0,00
2134	Sonstige Finanzerträge	0,00	0,00	0,00
2135	Erträge aus Dividenden/Gewinnausschüttungen	0,00	0,00	0,00
2136	Sonstige nicht finanzierungswirksame Finanzerträge	0,00	0,00	0,00
21	Summe Erträge	6.954.541,34	5.846.500,00	1.108.041,34
221	Personalaufwand	1.825.208,36	1.690.200,00	135.008,36
2211	Personalaufwand (Bezüge, Nebengeb., Mehrleistungen)	1.419.759,80	1.349.200,00	70.559,80
2212	Gesetzlicher und freiwilliger Sozialaufwand	360.348,56	341.000,00	19.348,56
2213	Sonstiger Personalaufwand	0,00	0,00	0,00
2214	Nicht finanzierungswirksamer Personalaufwand	45.100,00	0,00	45.100,00
222	Sachaufwand (ohne Transferaufwand)	2.807.709,09	2.985.200,00	-177.490,91
2221	Gebrauchs- und Verbrauchsgüter, Handelswaren	164.840,29	203.200,00	-38.359,71
2222	Verwaltungs- und Betriebsaufwand	138.620,39	183.700,00	-45.079,61
2223	Leasing- und Mietaufwand	17.708,17	20.600,00	-2.891,83
2224	Instandhaltung	207.940,93	340.100,00	-132.159,07
2225	Sonstiger Sachaufwand	1.384.575,06	1.393.300,00	-8.724,94
2226	Nicht finanzierungswirksamer Sachaufwand	894.024,25	844.300,00	49.724,25

MVAG	Mittelverwendungs- und aufbringungsgruppen (1. und 2. Ebene)	RA 2021	VA 2021	RA - VA
223	Transferaufwand (laufende Transfers und Kapitaltransfers)	1.825.143,42	1.828.800,00	-3.656,58
2231	Transferaufwand an Träger des öffentlichen Rechts	1.558.081,73	1.530.100,00	27.981,73
2232	Transferaufwand an Beteiligungen	0,00	0,00	0,00
2233	Transferaufwand an Unternehmen (mit Finanzunternehmen)	174.359,91	189.800,00	-15.440,09
2234	Transferaufwand an Haushalte und Organisationen ohne Erwerbscharakter	92.701,78	108.900,00	-16.198,22
2235	Transferaufwand an das Ausland	0,00	0,00	0,00
2236	Investitions- und Tilgungszuschüsse zwischen Unternehmungen und Betrieben der Gebietskörperschaft und der Gebietskörperschaft	0,00	0,00	0,00
2237	Nicht finanzierungswirksamer Transferaufwand	0,00	0,00	0,00
224	Finanzaufwand	96.153,96	93.400,00	2.753,96
2241	Zinsen aus Finanzschulden, Finanzierungsleasing, Forderungskauf und derivativen Finanzinstrumenten mit Grundgeschäft	92.475,91	90.400,00	2.075,91
2242	Zinsen und sonstige Aufwendungen aus derivativen Finanzinstrumenten ohne Grundgeschäft	0,00	0,00	0,00
2243	Gewinnentnahmen von Unternehmungen und marktbestimmten Betrieben der Gebietskörperschaft (innerhalb der Gebietskörperschaft)	0,00	0,00	0,00
2244	Sonstiger Finanzaufwand	3.678,05	3.000,00	678,05
2245	Nicht finanzierungswirksamer Finanzaufwand	0,00	0,00	0,00
22	Summe Aufwendungen	6.554.214,83	6.597.600,00	-43.385,17
SA0	Saldo (0) Nettoergebnis (21 - 22)	400.326,51	-751.100,00	1.151.426,51
230	Entnahmen von Haushaltsrücklagen	0,00	0,00	0,00
2301	Entnahmen von Haushaltsrücklagen	0,00	0,00	0,00
240	Zuweisung an Haushaltsrücklagen	0,00	0,00	0,00
2401	Zuweisung an Haushaltsrücklagen	0,00	0,00	0,00
23	Summe Haushaltsrücklagen	0,00	0,00	0,00
SA00	Nettoergebnis nach Zuweisung und Entnahmen von Haushaltsrücklagen (Saldo 0 +/- SU23)	400.326,51	-751.100,00	1.151.426,51

Finanzierungshaushalt Gesamt 1. Ebene (Anlage 1b)
- bereinigt um interne Vergütungen

MVAG	Mittelverwendungs- und aufbringungsgruppen (1. Ebene)	RA 2021	VA 2021	RA - VA
OPERATIVE GEBARUNG				
311	Einzahlungen aus der operativen Verwaltungstätigkeit	4.825.999,86	4.335.500,00	490.499,86
312	Einzahlungen aus Transfers (ohne Kapitaltransfers)	1.304.883,12	1.314.700,00	-9.816,88
313	Einzahlungen aus Finanzerträgen	92,35	100,00	-7,65
31	Summe Einzahlungen operative Gebarung	6.130.975,33	5.650.300,00	480.675,33
321	Auszahlungen aus Personalaufwand	1.780.108,36	1.690.200,00	89.908,36
322	Auszahlungen aus Sachaufwand (ohne Transferaufwand)	1.952.200,66	2.140.900,00	-188.699,34
323	Auszahlungen aus Transfers (ohne Kapitaltransfers)	1.782.695,06	1.763.600,00	19.095,06
324	Auszahlungen aus Finanzaufwand	96.153,96	93.400,00	2.753,96
32	Summe Auszahlungen operative Gebarung	5.611.158,04	5.688.100,00	-76.941,96
SA1	Saldo (1) Geldfluss aus der Operativen Gebarung (31 – 32)	519.817,29	-37.800,00	557.617,29
INVESTIVE GEBARUNG				
331	Einzahlungen aus der Investitionstätigkeit	804.992,00	939.600,00	-134.608,00
332	Einzahlungen aus der Rückzahlung von Darlehen sowie gewährten Vorschüssen	0,00	0,00	0,00
333	Einzahlungen aus Kapitaltransfers	1.672.727,74	1.247.700,00	425.027,74
33	Summe Einzahlungen investive Gebarung	2.477.719,74	2.187.300,00	290.419,74
341	Auszahlungen aus der Investitionstätigkeit	577.765,59	630.900,00	-53.134,41
342	Auszahlungen von gewährten Darlehen sowie gewährten Vorschüssen	0,00	0,00	0,00
343	Auszahlungen aus Kapitaltransfers	42.984,96	65.200,00	-22.215,04
34	Summe Auszahlungen investive Gebarung	620.750,55	696.100,00	-75.349,45
SA2	Saldo (2) Geldfluss aus der Investiven Gebarung (33 – 34)	1.856.969,19	1.491.200,00	365.769,19
SA3	Saldo (3) Nettofinanzierungssaldo (Saldo 1 + Saldo 2)	2.376.786,48	1.453.400,00	923.386,48

MVAG	Mittelverwendungs- und aufbringungsgruppen (1. Ebene)	RA 2021	VA 2021	RA - VA
FINANZIERUNGSTÄTIGKEIT				
351	Einzahlungen aus der Aufnahme von Finanzschulden	990.200,00	990.200,00	0,00
353	Einzahlungen infolge eines Kapitaltausch bei derivativen Finanzinstrumenten mit Grundgeschäft	0,00	0,00	0,00
355	Einzahlungen aus dem Abgang von Finanzinstrumenten	0,00	0,00	0,00
35	Summe Einzahlungen aus der Finanzierungstätigkeit	990.200,00	990.200,00	0,00
361	Auszahlungen aus der Tilgung von Finanzschulden	2.507.569,23	2.515.900,00	-8.330,77
363	Auszahlungen infolge eines Kapitaltausch bei derivativen Finanzinstrumenten mit Grundgeschäft	0,00	0,00	0,00
365	Auszahlungen für den Erwerb von Finanzinstrumenten	0,00	0,00	0,00
36	Summe Auszahlungen aus der Finanzierungstätigkeit	2.507.569,23	2.515.900,00	-8.330,77
SA4	Saldo (4) Geldfluss aus der Finanzierungstätigkeit (35 – 36)	-1.517.369,23	-1.525.700,00	8.330,77
SA5	Saldo (5) Geldfluss aus der voranschlagswirksamen Gebarung (Saldo 3 + Saldo 4)	859.417,25	-72.300,00	931.717,25
411	Einzahlungen aus nicht voranschlagswirksamen Forderungen	2.926.494,81		
412	Einzahlungen aus nicht voranschlagswirksamen Verbindlichkeiten	2.166.379,42		
413	Einzahlungen aus der Aufnahme von zur Kassenstärkung eingegangenen Geldverbindlichkeiten (Barvorlagen)	0,00		
41	Summe Einzahlungen aus der nicht voranschlagswirksamen Gebarung	5.092.874,23		
421	Auszahlungen aus nicht voranschlagswirksamen Forderungen	3.082.529,97		
422	Auszahlungen aus nicht voranschlagswirksamen Verbindlichkeiten	2.190.128,70		
423	Auszahlungen zur Tilgung von zur Kassenstärkung eingegangenen Geldverbindlichkeiten (Barvorlagen)	0,00		
42	Summe Auszahlungen aus der nicht voranschlagswirksamen Gebarung	5.272.658,67		
SA6	Geldfluss aus der nicht voranschlagswirksamen Gebarung	-179.784,44		
SA7	Veränderung an Liquiden Mitteln (Saldo 5 + Saldo 6)	679.632,81		
	Anfangsbestand liquide Mittel (115 zum 31.12.2020)	-19.564,32		
	Endbestand liquide Mittel (115 zum 31.12.2021)	660.068,49		
	davon Zahlungsmittelreserven (1152 zum 31.12.2021)	0,00		

Finanzierungshaushalt Gesamt 1. und 2. Ebene (Anlage 1b)
- bereinigt um interne Vergütungen

MVAG	Mittelverwendungs- und aufbringungsgruppen (1. und 2. Ebene)	RA 2021	VA 2021	RA - VA
311	Einzahlungen aus der operativen Verwaltungstätigkeit	4.825.999,86	4.335.500,00	490.499,86
3111	Einzahlungen aus eigenen Abgaben	969.749,72	982.100,00	-12.350,28
3112	Einzahlungen aus Ertragsanteilen	2.470.494,00	2.075.000,00	395.494,00
3113	Einzahlungen aus Gebühren	679.077,50	698.600,00	-19.522,50
3114	Einzahlungen aus Leistungen	119.582,32	122.900,00	-3.317,68
3115	Einzahlungen aus Besitz und wirtschaftlicher Tätigkeit	134.179,06	149.000,00	-14.820,94
3116	Einzahlungen aus Veräußerung von geringwertigen Wirtschaftsgütern (GWG) und sonstige Einzahlungen	452.917,26	307.900,00	145.017,26
312	Einzahlungen aus Transfers (ohne Kapitaltransfers)	1.304.883,12	1.314.700,00	-9.816,88
3121	Transferzahlungen von Trägern des öffentlichen Rechts	1.299.356,12	1.310.400,00	-11.043,88
3122	Transferzahlungen von Beteiligungen	0,00	0,00	0,00
3123	Transferzahlungen von Unternehmen (inkl. Finanzunternehmen)	0,00	0,00	0,00
3124	Transferzahlungen von Haushalte und Organisationen ohne Erwerbscharakter	5.527,00	4.300,00	1.227,00
3125	Transferzahlungen vom Ausland	0,00	0,00	0,00
3126	Investitions- und Tilgungszuschüsse zwischen Unternehmungen und Betrieben der Gebietskörperschaft und der Gebietskörperschaft	0,00	0,00	0,00
313	Einzahlungen aus Finanzerträgen	92,35	100,00	-7,65
3131	Einzahlungen aus Zinserträgen	92,35	100,00	-7,65
3133	Einzahlungen aus Gewinnentnahmen von marktbestimmten Betrieben	0,00	0,00	0,00
3134	Sonstige Einzahlungen aus Finanzerträgen	0,00	0,00	0,00
3135	Einzahlungen aus Dividenden/Gewinnausschüttungen	0,00	0,00	0,00
31	Summe Einzahlungen operative Gebarung	6.130.975,33	5.650.300,00	480.675,33
321	Auszahlungen aus Personalaufwand	1.780.108,36	1.690.200,00	89.908,36
3211	Auszahlungen für Personalaufwand Bezüge, Nebengebühren, und Mehrleistungsvergütungen)	1.419.759,80	1.349.200,00	70.559,80
3212	Auszahlungen für gesetzliche und freiwillige Sozialaufwendungen	360.348,56	341.000,00	19.348,56
3213	Auszahlungen aus sonstigem Personalaufwand	0,00	0,00	0,00
322	Auszahlungen aus Sachaufwand (ohne Transferaufwand)	1.952.200,66	2.140.900,00	-188.699,34
3221	Auszahlungen für Gebrauchs- und Verbrauchsgüter, Handelswaren	165.138,00	203.200,00	-38.062,00
3222	Auszahlungen für Verwaltungs- und Betriebsaufwand	141.408,56	183.700,00	-42.291,44
3223	Auszahlungen für Leasing- und Mietaufwand	18.496,09	20.600,00	-2.103,91
3224	Auszahlungen für Instandhaltung	252.700,05	340.100,00	-87.399,95
3225	Sonstige Auszahlungen aus Sachaufwand	1.374.457,96	1.393.300,00	-18.842,04
323	Auszahlungen aus Transfers (ohne Kapitaltransfers)	1.782.695,06	1.763.600,00	19.095,06
3231	Transferzahlungen an Träger des öffentlichen Rechts	1.500.813,40	1.479.400,00	21.413,40
3232	Transferzahlungen an Beteiligungen	0,00	0,00	0,00
3233	Transferzahlungen an Unternehmen (inkl. Finanzunternehmen)	188.937,91	175.500,00	13.437,91
3234	Transferzahlungen an Haushalte und Organisationen ohne Erwerbscharakter	92.943,75	108.700,00	-15.756,25

MVAG	Mittelverwendungs- und aufbringungsgruppen (1. und 2. Ebene)	RA 2021	VA 2021	RA - VA
3235	Transferzahlungen an das Ausland	0,00	0,00	0,00
3236	Investitions- und Tilgungszuschüsse zwischen Unternehmungen und Betrieben der Gebietskörperschaft und der Gebietskörperschaft	0,00	0,00	0,00
324	Auszahlungen aus Finanzaufwand	96.153,96	93.400,00	2.753,96
3241	Auszahlungen für Zinsaufwand, für Finanzierungsleasing, für Forderungskauf, für Finanzschulden und derivative Finanzinstrumente m	92.475,91	90.400,00	2.075,91
3242	Auszahlungen für Zinsen aus derivativen Finanzinstrumenten ohne Grundgeschäft	0,00	0,00	0,00
3243	Auszahlung aus Gewinnentnahmen von marktbestimmten Betrieben	0,00	0,00	0,00
3244	Sonstige Auszahlungen aus Finanzaufwendungen	3.678,05	3.000,00	678,05
32	Summe Auszahlungen operative Gebarung	5.611.158,04	5.688.100,00	-76.941,96
SA1	Saldo (1) Geldfluss aus der Operativen Gebarung (31 – 32)	519.817,29	-37.800,00	557.617,29
331	Einzahlungen aus der Investitionstätigkeit	804.992,00	939.600,00	-134.608,00
3311	Einzahlungen aus der Veräußerung von immateriellem Vermögen	0,00	0,00	0,00
3312	Einzahlungen aus der Veräußerung von Grundstücken und Grundstückseinrichtungen	798.492,00	939.600,00	-141.108,00
3313	Einzahlungen aus der Veräußerung von Gebäuden und Bauten	0,00	0,00	0,00
3314	Einzahlungen aus der Veräußerung von technischen Anlagen, Fahrzeuge und Maschinen	6.500,00	0,00	6.500,00
3315	Einzahlungen aus der Veräußerung von Amts-, Betriebs- und Geschäftsausstattung	0,00	0,00	0,00
3316	Einzahlungen aus der Veräußerung von Kulturgütern	0,00	0,00	0,00
3317	Einzahlungen aus der Veräußerung von Beteiligungen	0,00	0,00	0,00
332	Einzahlungen aus der Rückzahlung von Darlehen sowie gewährten Vorschüssen	0,00	0,00	0,00
3321	Einzahlungen aus Darlehen an Träger des öffentlichen Rechts	0,00	0,00	0,00
3322	Einzahlungen aus Darlehen an Beteiligungen	0,00	0,00	0,00
3323	Einzahlungen aus Darlehen an Unternehmen und Haushalte	0,00	0,00	0,00
3325	Einzahlungen aus Vorschüssen und Anzahlungen	0,00	0,00	0,00
333	Einzahlungen aus Kapitaltransfers	1.672.727,74	1.247.700,00	425.027,74
3331	Kapitaltransferzahlungen von Trägern des öffentlichen Rechts	1.442.234,98	1.147.600,00	294.634,98
3332	Kapitaltransferzahlungen von Beteiligungen	0,00	0,00	0,00
3333	Kapitaltransferzahlungen von Unternehmen	0,00	0,00	0,00
3334	Kapitaltransferzahlungen von Haushalten und Organisationen ohne Erwerbscharakter	230.492,76	100.100,00	130.392,76
3335	Kapitaltransferzahlungen vom Ausland	0,00	0,00	0,00
33	Summe Einzahlungen investive Gebarung	2.477.719,74	2.187.300,00	290.419,74
341	Auszahlungen aus der Investitionstätigkeit	577.765,59	630.900,00	-53.134,41
3411	Auszahlungen für den Erwerb von immateriellem Vermögen	0,00	0,00	0,00
3412	Auszahlungen für den Erwerb von Grundstücken und Grundstückseinrichtungen	391.867,82	318.700,00	73.167,82
3413	Auszahlungen für den Erwerb von Gebäuden und Bauten	99.092,04	245.700,00	-146.607,96
3414	Auszahlungen für den Erwerb von technischen Anlagen, Fahrzeuge und Maschinen	46.139,81	800,00	45.339,81

MVAG	Mittelverwendungs- und aufbringungsgruppen (1. und 2. Ebene)	RA 2021	VA 2021	RA - VA
3415	Auszahlungen für den Erwerb von Amts-, Betriebs- und Geschäftsausstattung	40.665,92	65.700,00	-25.034,08
3416	Auszahlungen für den Erwerb von Kulturgütern	0,00	0,00	0,00
3417	Auszahlungen für den Erwerb von Beteiligungen	0,00	0,00	0,00
342	Auszahlungen von gewährten Darlehen sowie gewährten Vorschüssen	0,00	0,00	0,00
3421	Auszahlung von Darlehen an Träger des öffentlichen Rechts	0,00	0,00	0,00
3422	Auszahlung von Darlehen an Beteiligungen	0,00	0,00	0,00
3423	Auszahlung von Darlehen an Unternehmen und Haushalte	0,00	0,00	0,00
3425	Auszahlungen von Vorschüssen und Anzahlungen	0,00	0,00	0,00
343	Auszahlungen aus Kapitaltransfers	42.984,96	65.200,00	-22.215,04
3431	Kapitaltransferzahlungen an Träger des öffentlichen Rechts	57.453,46	50.700,00	6.753,46
3432	Kapitaltransferzahlungen an Beteiligungen	0,00	0,00	0,00
3433	Kapitaltransferzahlungen an Unternehmen (Finanzunternehmen)	-14.578,00	14.300,00	-28.878,00
3434	Kapitaltransferzahlungen an Haushalte und Organisationen ohne Erwerbscharakter	109,50	200,00	-90,50
3435	Kapitaltransferzahlungen an das Ausland	0,00	0,00	0,00
34	Summe Auszahlungen investive Gebarung	620.750,55	696.100,00	-75.349,45
SA2	Saldo (2) Geldfluss aus der Investiven Gebarung (33 – 34)	1.856.969,19	1.491.200,00	365.769,19
SA3	Saldo (3) Nettofinanzierungssaldo (Saldo 1 + Saldo 2)	2.376.786,48	1.453.400,00	923.386,48
351	Einzahlungen aus der Aufnahme von Finanzschulden	990.200,00	990.200,00	0,00
3511	Einzahlungen aus empfangenen Darlehen von öffentlichen Körperschaften und Rechtsträgern	0,00	0,00	0,00
3512	Einzahlungen aus empfangenen Darlehen von Beteiligungen	0,00	0,00	0,00
3513	Einzahlungen aus empfangenen Darlehen von Unternehmen und privaten Haushalten	0,00	0,00	0,00
3514	Einzahlungen aus Finanzschulden (Finanzunternehmen)	990.200,00	990.200,00	0,00
353	Einzahlungen infolge eines Kapitaltausch bei derivativen Finanzinstrumenten mit Grundgeschäft	0,00	0,00	0,00
3530	Einzahlungen infolge eines Kapitaltausch bei derivativen Finanzinstrumenten mit Grundgeschäft	0,00	0,00	0,00
355	Einzahlungen aus dem Abgang von Finanzinstrumenten	0,00	0,00	0,00
3550	Einzahlungen aus dem Abgang von Finanzinstrumenten	0,00	0,00	0,00
35	Summe Einzahlungen aus der Finanzierungstätigkeit	990.200,00	990.200,00	0,00
361	Auszahlungen aus der Tilgung von Finanzschulden	2.507.569,23	2.515.900,00	-8.330,77
3611	Auszahlungen aus empfangenen Darlehen von öffentlichen Körperschaften und Rechtsträgern	0,00	0,00	0,00
3612	Auszahlungen aus empfangenen Darlehen von Beteiligungen	0,00	0,00	0,00
3613	Auszahlungen aus empfangenen Darlehen von Unternehmen und privaten Haushalten	0,00	0,00	0,00
3614	Auszahlungen aus Finanzschulden	2.507.569,23	2.515.900,00	-8.330,77

MVAG	Mittelverwendungs- und aufbringungsgruppen (1. und 2. Ebene)	RA 2021	VA 2021	RA - VA
3615	Auszahlung aus der Rückzahlung von Leasingverbindlichkeiten	0,00	0,00	0,00
363	Auszahlungen infolge eines Kapitaltausch bei derivativen Finanzinstrumenten mit Grundgeschäft	0,00	0,00	0,00
3630	Auszahlungen infolge eines Kapitaltausch bei derivativen Finanzinstrumenten mit Grundgeschäft	0,00	0,00	0,00
365	Auszahlungen für den Erwerb von Finanzinstrumenten	0,00	0,00	0,00
3650	Auszahlungen für den Erwerb von Finanzinstrumenten	0,00	0,00	0,00
36	Summe Auszahlungen aus der Finanzierungstätigkeit	2.507.569,23	2.515.900,00	-8.330,77
SA4	Saldo (4) Geldfluss aus der Finanzierungstätigkeit (35 – 36)	-1.517.369,23	-1.525.700,00	8.330,77
SA5	Saldo (5) Geldfluss aus der voranschlagswirksamen Gebarung (Saldo 3 + Saldo 4)	859.417,25	-72.300,00	931.717,25
411	Einzahlungen aus nicht voranschlagswirksamen Forderungen	2.926.494,81		
4110	Einzahlungen aus nicht voranschlagswirksamen Forderungen	2.926.494,81		
412	Einzahlungen aus nicht voranschlagswirksamen Verbindlichkeiten	2.166.379,42		
4120	Einzahlungen aus nicht voranschlagswirksamen Verbindlichkeiten	2.166.379,42		
413	Einzahlungen aus der Aufnahme von zur Kassenstärkung eingegangenen Geldverbindlichkeiten (Barvorlagen)	0,00		
4130	Einzahlungen aus der Aufnahme von zur Kassenstärkung eingegangenen Geldverbindlichkeiten (Barvorlagen)	0,00		
41	Summe Einzahlungen aus der nicht voranschlagswirksamen Gebarung	5.092.874,23		
421	Auszahlungen aus nicht voranschlagswirksamen Forderungen	3.082.529,97		
4210	Auszahlungen aus nicht voranschlagswirksamen Forderungen	3.082.529,97		
422	Auszahlungen aus nicht voranschlagswirksamen Verbindlichkeiten	2.190.128,70		
4220	Auszahlungen aus nicht voranschlagswirksamen Verbindlichkeiten	2.190.128,70		
423	Auszahlungen zur Tilgung von zur Kassenstärkung eingegangenen Geldverbindlichkeiten (Barvorlagen)	0,00		
4230	Auszahlungen zur Tilgung von zur Kassenstärkung eingegangenen Geldverbindlichkeiten (Barvorlagen)	0,00		
42	Summe Auszahlungen aus der nicht voranschlagswirksamen Gebarung	5.272.658,67		
SA6	Geldfluss aus der nicht voranschlagswirksamen Gebarung	-179.784,44		
SA7	Veränderung an Liquiden Mitteln (Saldo 5 + Saldo 6)	679.632,81		
	Anfangsbestand liquide Mittel (115 zum 31.12.2020)	-19.564,32		
	Endbestand liquide Mittel (115 zum 31.12.2021)	660.068,49		
	davon Zahlungsmittelreserven (1152 zum 31.12.2021)	0,00		

Nachweis über haushaltinterne Vergütungen (Anlage 6f)

Gruppenebene		Erträge	Aufwendungen
0	Vertretungskörper und allgemeine Verwaltung	40.320,00	21.840,00
1	Öffentliche Ordnung und Sicherheit	0,00	5.616,00
2	Unterricht, Erziehung, Sport und Wissenschaft	2.448,00	63.984,00
3	Kunst, Kultur und Kultus	0,00	11.904,00
4	Soziale Wohlfahrt und Wohnbauförderung	0,00	0,00
5	Gesundheit	0,00	20.256,00
6	Straßen- und Wasserbau, Verkehr	283.296,00	45.648,00
7	Wirtschaftsförderung	0,00	0,00
8	Dienstleistungen	0,00	156.816,00
9	Finanzwirtschaft	0,00	0,00
Summe		326.064,00	326.064,00
Nicht voranschlagswirksame Gebarung		Mittelaufbringung	Mittelverwendung
270	Finanzamt Vorsteuerbeträge (nicht voranschlagswirksame Gebarung)	0,00	0,00
360	Umsatzsteuer (nicht voranschlagswirksame Gebarung)	0,00	0,00
Summe		0,00	0,00

Vermögenshaushalt (Anlage 1c)

AKTIVA		Code	Endbestand 31.12.2020	Endbestand 31.12.2021	Veränderung
A	Langfristiges Vermögen	10	31.396.135,74	30.589.449,78	-806.685,96
A.I	Immaterielle Vermögenswerte	101	0,00	0,00	0,00
A.I.1	Immaterielle Vermögenswerte	1010	0,00	0,00	0,00
A.II	Sachanlagen	102	31.034.284,00	30.240.197,76	-794.086,24
A.II.1	Grundstücke, Grundstückseinrichtungen und Infrastruktur	1021	14.269.175,06	13.784.114,64	-485.060,42
A.II.2	Gebäude und Bauten	1022	12.168.509,61	11.864.617,38	-303.892,23
A.II.3	Wasser- und Abwasserbauten und -anlagen	1023	30.895,53	186.091,58	155.196,05
A.II.4	Sonderanlagen	1024	3.590.003,36	3.515.549,01	-74.454,35
A.II.5	Technische Anlagen, Fahrzeuge und Maschinen	1025	579.396,98	541.584,72	-37.812,26
A.II.6	Amts-, Betriebs- und Geschäftsausstattung	1026	396.303,46	348.240,43	-48.063,03
A.II.7	Kulturgüter	1027	0,00	0,00	0,00
A.II.8	Geleistete Anzahlungen für Anlagen und Anlagen in Bau	1028	0,00	0,00	0,00
A.III	Aktive Finanzinstrumente/Langfristiges Finanzvermögen	103	0,00	0,00	0,00
A.III.1	Bis zur Endfälligkeit gehaltene Finanzinstrumente	1031	0,00	0,00	0,00
A.III.2	Zur Veräußerung verfügbare Finanzinstrumente	1032	0,00	0,00	0,00
A.III.3	Partizipations- und Hybridkapital	1033	0,00	0,00	0,00
A.III.4	Derivative Finanzinstrumente ohne Grundgeschäft	1034	0,00	0,00	0,00
A.IV	Beteiligungen	104	257.600,00	252.600,00	-5.000,00
A.IV.1	Beteiligungen an verbundenen Unternehmen	1041	257.600,00	252.600,00	-5.000,00
A.IV.2	Beteiligungen an assoziierten Unternehmen	1042	0,00	0,00	0,00
A.IV.3	Sonstige Beteiligungen	1043	0,00	0,00	0,00
A.IV.4	Verwaltete Einrichtungen, die der Kontrolle unterliegen	1044	0,00	0,00	0,00
A.V	Langfristige Forderungen	106	104.251,74	96.652,02	-7.599,72
A.V.1	Langfristige Forderungen aus Lieferungen und Leistungen	1061	0,00	0,00	0,00
A.V.2	Langfristige Forderungen aus gewährten Darlehen	1062	0,00	0,00	0,00
A.V.3	Sonstige langfristige Forderungen	1063	104.251,74	96.652,02	-7.599,72

AKTIVA		Code	Endbestand 31.12.2020	Endbestand 31.12.2021	Veränderung
B	Kurzfristiges Vermögen	11	988.940,12	1.695.778,35	706.838,23
B.I	Kurzfristige Forderungen	113	839.811,66	977.121,17	137.309,51
B.I.1	Kurzfristige Forderungen aus Lieferungen und Leistungen	1131	21.778,73	29.526,59	7.747,86
B.I.2	Kurzfristige Forderungen aus Abgaben	1132	162.237,82	149.767,65	-12.470,17
B.I.3	Sonstige kurzfristige Forderungen	1133	0,00	0,00	0,00
B.I.4	Sonstige kurzfristige Forderungen (nicht voranschlagswirksame Gebarung)	1134	655.795,11	797.826,93	142.031,82
B.II	Vorräte	114	0,00	0,00	0,00
B.II.1	Vorräte	1141	0,00	0,00	0,00
B.II.2	Gegebene Anzahlungen auf Vorräte	1142	0,00	0,00	0,00
B.III	Liquide Mittel	115	149.128,46	660.068,49	510.940,03
B.III.1	Kassa, Bankguthaben, Schecks	1151	149.128,46	660.068,49	510.940,03
B.III.2	Zahlungsmittelreserven	1152	0,00	0,00	0,00
B.IV	Aktive Finanzinstrumente/Kurzfristiges Finanzvermögen	116	0,00	0,00	0,00
B.IV.1	Aktive Finanzinstrumente/Kurzfristiges Finanzvermögen	1160	0,00	0,00	0,00
B.V	Aktive Rechnungsabgrenzung	117	0,00	58.588,69	58.588,69
B.V.1	Aktive Rechnungsabgrenzung	1170	0,00	58.588,69	58.588,69
Summe Aktiva (10 + 11)			32.385.075,86	32.285.228,13	-99.847,73

PASSIVA		Code	Endbestand 31.12.2020	Endbestand 31.12.2021	Veränderung
C	Nettovermögen (Ausgleichsposten)	12	18.931.490,15	19.331.816,66	400.326,51
C.I	Saldo der Eröffnungsbilanz	121	16.877.224,74	16.877.224,74	0,00
C.I.1	Saldo der Eröffnungsbilanz	1210	16.877.224,74	16.877.224,74	0,00
C.II	Kumuliertes Nettoergebnis	122	29.398,90	429.725,41	400.326,51
C.II.1	Kumuliertes Nettoergebnis	1220	29.398,90	429.725,41	400.326,51
C.III	Haushaltsrücklagen	123	2.024.866,51	2.024.866,51	0,00
C.III.1	Haushaltsrücklagen	1230	2.024.866,51	2.024.866,51	0,00
C.IV	Neubewertungsrücklagen (Umbewertungskonto)	124	0,00	0,00	0,00
C.IV.1	Neubewertungsrücklagen (Umbewertungskonto)	1240	0,00	0,00	0,00
C.V	Fremdwährungsumrechnungsrücklagen	125	0,00	0,00	0,00
C.V.1	Fremdwährungsumrechnungsrücklagen	1250	0,00	0,00	0,00
D	Sonderposten Investitionszuschüsse (Kapitaltransfers)	13	5.775.332,74	7.184.252,54	1.408.919,80
D.I	Investitionszuschüsse	131	5.775.332,74	7.184.252,54	1.408.919,80
D.I.1	Investitionszuschüsse von Trägern öffentlichen Rechts	1311	4.311.654,97	5.570.503,45	1.258.848,48
D.I.2	Investitionszuschüsse von Beteiligungen	1312	0,00	0,00	0,00
D.I.3	Investitionszuschüsse von übrigen	1313	1.463.677,77	1.613.749,09	150.071,32
E	Langfristige Fremdmittel	14	7.108.904,42	5.630.835,19	-1.478.069,23
E.I	Langfristige Finanzschulden, netto	141	6.896.704,42	5.379.335,19	-1.517.369,23
E.I.1	Langfristige Finanzschulden	1411	6.896.704,42	5.379.335,19	-1.517.369,23
E.I.2	Langfristige Forderungen aus derivativen Finanzinstrumenten mit Grundgeschäft (-)	1412	0,00	0,00	0,00
E.I.3	Langfristige Verbindlichkeiten aus derivativen Finanzinstrumenten mit Grundgeschäft	1413	0,00	0,00	0,00
E.II	Langfristige Verbindlichkeiten	142	0,00	0,00	0,00
E.II.1	Langfristige Verbindlichkeiten aus Lieferungen und Leistungen	1421	0,00	0,00	0,00
E.II.2	Leasingverbindlichkeiten	1422	0,00	0,00	0,00
E.II.3	Sonstige langfristige Verbindlichkeiten	1423	0,00	0,00	0,00

PASSIVA		Code	Endbestand 31.12.2020	Endbestand 31.12.2021	Veränderung
E.III	Langfristige Rückstellungen	143	212.200,00	251.500,00	39.300,00
E.III.1	Rückstellungen für Abfertigungen	1431	123.100,00	158.600,00	35.500,00
E.III.2	Rückstellungen für Jubiläumszuwendungen	1432	89.100,00	92.900,00	3.800,00
E.III.3	Rückstellungen für Haftungen	1433	0,00	0,00	0,00
E.III.4	Rückstellungen für Sanierungen von Altlasten	1434	0,00	0,00	0,00
E.III.5	Rückstellungen für Pensionen	1435	0,00	0,00	0,00
E.III.6	Sonstige langfristige Rückstellungen	1436	0,00	0,00	0,00
F	Kurzfristige Fremdmittel	15	569.348,55	138.323,74	-431.024,81
F.I	Kurzfristige Finanzschulden, netto	151	168.692,78	0,00	-168.692,78
F.I.1	Kurzfristige Finanzschulden	1511	168.692,78	0,00	-168.692,78
F.I.2	Kurzfristige Forderungen aus derivativen Finanzinstrumenten mit Grundgeschäft (-)	1512	0,00	0,00	0,00
F.I.3	Kurzfristige Verbindlichkeiten aus derivativen Finanzinstrumenten mit Grundgeschäft	1513	0,00	0,00	0,00
F.II	Kurzfristige Verbindlichkeiten	152	400.655,77	138.323,74	-262.332,03
F.II.1	Kurzfristige Verbindlichkeiten aus Lieferungen und Leistungen	1521	336.827,84	148.792,75	-188.035,09
F.II.2	Kurzfristige Verbindlichkeiten aus Abgaben	1522	0,00	0,00	0,00
F.II.3	Sonstige kurzfristige Verbindlichkeiten	1523	0,00	0,00	0,00
F.II.4	Sonstige kurzfristige Verbindlichkeiten (nicht voranschlagswirksame Gebarung)	1524	63.827,93	-10.469,01	-74.296,94
F.III	Kurzfristige Rückstellungen	153	0,00	0,00	0,00
F.III.1	Rückstellungen für Prozesskosten	1531	0,00	0,00	0,00
F.III.2	Rückstellungen für ausstehende Rechnungen	1532	0,00	0,00	0,00
F.III.3	Rückstellungen für nicht konsumierte Urlaube	1533	0,00	0,00	0,00
F.III.4	Sonstige kurzfristige Rückstellungen	1534	0,00	0,00	0,00
F.IV	Passive Rechnungsabgrenzung	154	0,00	0,00	0,00
F.IV.1	Passive Rechnungsabgrenzung	1540	0,00	0,00	0,00
Summe Passiva (12 + 13 + 14 + 15)			32.385.075,86	32.285.228,13	-99.847,73

Nettovermögensveränderungsrechnung (Anlage 1d)

Nettovermögensveränderungsrechnung	Saldo der Eröffnungsbilanz	Kumuliertes Nettoergebnis	Haushalts-rücklagen	Neubewertungs-rücklagen	Fremdwährungs-umrechnungs-rücklagen	Summe Nettovermögen
Nettovermögen zum 31.12.2020	16.877.224,74	29.398,90	2.024.866,51	0,00	0,00	18.931.490,15
1. Änderungen der Ansatz- und Bewertungsmethoden	0,00	0,00	XXXXXXXXXXXXXX	0,00	0,00	0,00
2. Nacherfassung von Vermögenswerten	0,00	0,00	0,00	0,00	0,00	0,00
3. Änderung der erstmaligen Eröffnungsbilanz (gem. § 38 Abs. 8)	0,00	0,00	0,00	0,00	0,00	0,00
Angepasstes Nettovermögen zum 31.12.2020	16.877.224,74	29.398,90	2.024.866,51	0,00	0,00	18.931.490,15
4. Veränderung aus der Bewertung von zur Veräußerung verfügbarer Finanzinstrumente	XXXXXXXXXXXXXX	XXXXXXXXXXXXXX	XXXXXXXXXXXXXX	0,00	XXXXXXXXXXXXXX	0,00
5. Veränderung aus der Bewertung von Beteiligungen	XXXXXXXXXXXXXX	XXXXXXXXXXXXXX	XXXXXXXXXXXXXX	0,00	XXXXXXXXXXXXXX	0,00
6. Veränderung aus der Umrechnung von Vermögen und Fremdmittel in fremder Währung	XXXXXXXXXXXXXX	XXXXXXXXXXXXXX	XXXXXXXXXXXXXX	XXXXXXXXXXXXXX	0,00	0,00
Summe Nettoveränderung, die nicht in die Ergebnisrechnung eingegangen ist						
7. Nettoergebnis des Finanzjahres (SA0)	XXXXXXXXXXXXXX	400.326,51	XXXXXXXXXXXXXX	XXXXXXXXXXXXXX	XXXXXXXXXXXXXX	400.326,51
8. Zuweisung und Entnahmen von Haushaltsrücklagen (SU23)	XXXXXXXXXXXXXX	0,00	0,00	XXXXXXXXXXXXXX	XXXXXXXXXXXXXX	0,00
Nettovermögen zum 31.12.2021	16.877.224,74	429.725,41	2.024.866,51	0,00	0,00	19.331.816,66

Querschnitt (Anlage 5b)

Bezeichnung	Zuordnung der Aufwands- und Ertragsgruppen	Summe Haushalt	davon A 85 - 89	Summe ohne A 85 - 89	
I. Querschnitt					
Erträge der operativen Gebarung / Einzahlungen aus Abgaben					
10	Einzahlungen aus eigenen Abgaben	Unterklassen 83 bis 85 ohne Gruppen 852, 858 und 859	969.749,72	0,00	969.749,72
11	Erträge aus Ertragsanteilen	Gruppen 858 und 859	2.470.494,00	0,00	2.470.494,00
12	Gebühren für die Benützung von Gemeindevorrichtungen und -anlagen	Gruppe 852	679.077,50	674.061,30	5.016,20
13	Erträge aus Leistungen	Unterklasse 81 ohne Gruppen 811, 817, 818 und 819	445.646,32	0,00	445.646,32
14	Erträge aus Besitz und wirtschaftlicher Tätigkeit	Gruppen 811, 820, 822, 823	134.271,41	71.516,83	62.754,58
15	Transfererträge von Trägern des öffentlichen Rechts	Gruppen 860 bis 863, 888	1.299.356,12	6.206,05	1.293.150,07
16	Sonstige Transfererträge	Gruppen 809, 864 bis 868, 880	31.479,80	5.741,86	25.737,94
17	Gewinnentnahmen der Gemeinde von Unternehmungen und marktbestimmten Betrieben der Gemeinde (A 85-89)	Gruppe 869 und 879	0,00	0,00	0,00
18	Erträge aus Veräußerungen und sonstige Erträge	Gruppen 814, 815, 824, 827, 828 und 829	426.964,46	50.847,75	376.116,71
19	Summe 1 (Erträge)		6.457.039,33	808.373,79	5.648.665,54
Aufwendungen der operativen Gebarung					
20	Personalaufwand	Klasse 5 ohne nicht finanzierungswirksame Konten	1.780.108,36	0,00	1.780.108,36
21	Pensionen und sonstige Ruhebezüge	Gruppen 760, 761	0,00	0,00	0,00
22	Bezüge der gewählten Organe	Gruppe 721	110.307,62	0,00	110.307,62
23	Gebrauchs- und Verbrauchsgüter, Handelswaren	Klasse 4	165.138,00	11.276,61	153.861,39
24	Verwaltungs- und Betriebsaufwand	Klasse 6 ohne Gruppen 650 bis 655, 657, 658, 680 bis 687, 689, 690, 694 bis 699; Unterklassen 70 bis 72 ohne Gruppen 706 und 721; Gruppe 790	2.006.497,09	377.048,89	1.629.448,20
25	Zinsen für Finanzschulden	Gruppen 650, 651, 653 und 657	92.475,91	17.530,42	74.945,49
26	Laufende Transfers an Träger des öffentlichen Rechts	Gruppen 750 bis 754	1.500.813,40	845,95	1.499.967,45
27	Sonstige laufende Transfers	Gruppen 755 bis 757, 759, 764, 768, 780 und 781	281.881,66	184.565,68	97.315,98
28	Gewinnentnahmen der Gemeinde von Unternehmungen und marktbestimmten Betrieben der Gemeinde (A 85-89)	Gruppe 769	0,00	0,00	0,00
29	Summe 2 (Aufwendungen)		5.937.222,04	591.267,55	5.345.954,49
91	SALDO 1: Ergebnis der operativen Gebarung	Summe 1 minus Summe 2	519.817,29	217.106,24	302.711,05

Bezeichnung	Zuordnung Abgang/Zugang zu den Bestandskonten und der Kapitaltransferkonten	Summe Haushalt	davon A 85 - 89	Summe ohne A 85 - 89
Vermögensgebarung mit Kapitaltransfers ohne Finanztransaktionen				
30 Veräußerung von unbeweglichem Vermögen	Unterklassen 00, 01, 05 und 06; Gruppen 801, 802 und 805 (bei unbeweglichen Kulturgütern)	798.492,00	0,00	798.492,00
31 Veräußerung von beweglichem Vermögen	Unterklassen 02 bis 04; Gruppen 100, 113, 120, 150, 159, 170 und 175; Gruppen 803, 804 und 805 (bei beweglichen Kulturgütern)	6.500,00	0,00	6.500,00
32 Veräußerung von immateriellen Vermögenswerten	Unterklasse 07	0,00	0,00	0,00
33 Investitionszuschüsse (erhaltene Kapitaltransfers) von Trägern des öffentlichen Rechts	Gruppen 300 bis 303, 309, 871	1.442.234,98	71.815,42	1.370.419,56
34 Sonstige Investitionszuschüsse (erhaltene Kapitaltransfers)	Gruppen 304 bis 308	230.492,76	230.492,76	0,00
39 Summe 3 (Vermögensgebarung mit Kapitaltransfer ohne Finanztransaktionen)		2.477.719,74	302.308,18	2.175.411,56
Vermögensgebarung und Kapitaltransfers ohne Finanztransaktionen				
40 Erwerb von unbeweglichem Vermögen	Unterklassen 00, 01 und 05; Gruppen 060, 061 und 063	490.959,86	152.136,35	338.823,51
41 Erwerb von beweglichem Vermögen, Aktivierte Vorräte	Unterklassen 02 bis 04; Gruppe 062; Gruppen 100, 113, 120, 150, 159, 170 und 175	86.805,73	0,00	86.805,73
42 Erwerb von immateriellen Vermögenswerten	Unterklasse 07	0,00	0,00	0,00
43 Kapitaltransfers an Träger des öffentlichen Rechts	Gruppen 130 und 135; Gruppen 770 bis 774	57.453,46	0,00	57.453,46
44 Sonstige Kapitaltransfers	Gruppen 775 bis 779, 785 und 786	-14.468,50	-14.578,00	109,50
49 Summe 4 (Vermögensgebarung und Kapitaltransfer ohne Finanztransaktionen)		620.750,55	137.558,35	483.192,20
92 SALDO 2: Saldo der Vermögensgebarung ohne Finanztransaktionen	Summe 3 minus Summe 4	1.856.969,19	164.749,83	1.692.219,36

Bezeichnung	Zuordnung der Gruppen der Finanzierungsrechnung	nur A 85 - 89
Einzahlungen aus Finanztransaktionen		
50 Veräußerung von Beteiligungen und Wertpapieren	Unterklasse 08; Gruppen 223 und 224	0,00
51 Entnahmen aus Zahlungsmittelreserven	Gruppen 293, 294 und 295	0,00
52 Einzahlungen aus der Rückzahlung von Darlehen an Träger des öffentlichen Rechts	Gruppen 240 bis 244	0,00
53 Einzahlungen aus der Rückzahlung von Darlehen an andere und von Bezugsvorschüssen	Gruppen 245 bis 249 und 273	0,00
54 Aufnahme von Finanzschulden von Trägern des öffentlichen Rechts	Gruppen 340 bis 344, 350 bis 354	0,00
55 Aufnahme von Finanzschulden von anderen	Unterklasse 32; Gruppen 345 bis 349, 355 bis 357	0,00
58 Ausgleichszahlungen aus Finanzderivaten	Gruppen 821 und 826	0,00
59 Summe 5 (Einzahlungen aus Finanztransaktionen)		0,00
Auszahlungen aus Finanztransaktionen		
60 Erwerb von Beteiligungen und Wertpapieren	Unterklasse 08; Gruppen 223 und 224	0,00
61 Zuführung an Zahlungsmittelreserven	Gruppen 293, 294 und 295	0,00
62 Gewährung von Darlehen an Träger des öffentlichen Rechts	Gruppen 240 bis 244	0,00
63 Gewährung von Darlehen an andere und von Bezugsvorschüssen	Gruppen 245 bis 249 und 273	0,00
64 Rückzahlung von Finanzschulden bei Trägern des öffentlichen Rechts	Gruppen 340 bis 344, 350 bis 354	0,00
65 Rückzahlung von Finanzschulden bei anderen	Unterklasse 32; Gruppen 345 bis 349, 355 bis 357	157.653,42
68 Ausgleichszahlungen aus Finanzderivaten	Gruppen 652, 655 und 658	0,00
69 Summe 6 (Auszahlungen aus Finanztransaktionen)		157.653,42
93 SALDO 3: Saldo der Finanztransaktionen	Summe 5 minus Summe 6	-157.653,42
94 SALDO 4:	Summe der Salden 1, 2 und 3	224.202,65
II. Ableitung des Finanzierungssaldos		
70 Jahresergebnis Haushalt ohne A 85 - 89 und ohne Finanztransaktionen	Saldo 1 plus Saldo 2	1.994.930,41
71 Überrechnung Jahresergebnis A 85 - 89	Saldo 4 der Spalte "nur A 85 - 89"	224.202,65
95 Finanzierungssaldo ('vorläufiges Maastricht-Ergebnis')		2.219.133,06

Ergebnis- und Finanzierungsrechnung Detailnachweis

		MVAG	MVAG	QU	Ergebnisrechnung			Finanzierungsrechnung		
		EH	FH		RA 2021	VA 2021	RA - VA	RA 2021	VA 2021	RA - VA
0 Vertretungskörper und allgemeine Verwaltung										
00	Gewählte Gemeindeorgane									
000	Gewählte Gemeindeorgane									
000000	Gewählte Gemeindeorgane									
Operative Gebarung										
2/000000+829000	Sonstige Einnahmen	2116	3116	18	1.546,96	100,00	1.446,96	1.546,96	100,00	1.446,96
2/000000+861100	Besondere Bedarfszuweisungen zum Pensionsfondsbeitrag	2121	3121	15	8.216,00	8.600,00	-384,00	8.216,00	8.600,00	-384,00
SU 21 / 31	Summe Erträge / Einzahlungen operative Gebarung				9.762,96	8.700,00	1.062,96	9.762,96	8.700,00	1.062,96
1/000000-400000	Geringwertige Wirtschaftsgüter, Materialien, Ersatzteile	2221	3221	23	198,00	100,00	98,00	198,00	100,00	98,00
1/000000-720500	Lohnsätze an andere Voranschlagsstellen	2225	3225	24	48,00	200,00	-152,00	48,00	200,00	-152,00
1/000000-721000	Entschädigung Bgm / GR / GV	2225	3225	22	110.307,62	121.500,00	-11.192,38	110.307,62	121.500,00	-11.192,38
1/000000-723000	Sonstige Kosten der Gemeindeorgane	2225	3225	24	240,00	200,00	40,00	240,00	200,00	40,00
1/000000-728000	Entgelt für sonstige Leistungen	2225	3225	24	44,39	100,00	-55,61	44,39	100,00	-55,61
1/000000-752000	Bürgermeister-Pensionsfonds	2231	3231	26	29.731,36	21.200,00	8.531,36	29.731,36	21.200,00	8.531,36
1/000000-754000	Beitrag Versicherungsanstalt Öffentl. Bediensteter	2231	3231	26	3.525,98	3.500,00	25,98	3.525,98	3.500,00	25,98
SU 22 / 32	Summe Aufwendungen / Auszahlungen operative Gebarung				144.095,35	146.800,00	-2.704,65	144.095,35	146.800,00	-2.704,65
SA 0 / SA 1	(0) Nettoergebnis (21 - 22) / (1) Geldfluss operative Gebarung (31 - 32)				-134.332,39	-138.100,00	3.767,61	-134.332,39	-138.100,00	3.767,61
SU 23	Summe Haushaltsrücklagen				0,00	0,00	0,00	0,00	0,00	0,00
SA00	Nettoergebnis nach Zuw./Entn. Haushaltsrücklagen (Saldo 0 +/- SU23)				-134.332,39	-138.100,00	3.767,61			
Investive Gebarung										
SU 33	Summe Einzahlungen investive Gebarung							0,00	0,00	0,00
SU 34	Summe Auszahlungen investive Gebarung							0,00	0,00	0,00
SA2	Saldo (2) Geldfluss aus der Investiven Gebarung (33 - 34)							0,00	0,00	0,00
SA3	Saldo (3) Nettofinanzierungssaldo (Saldo 1 + Saldo 2)							-134.332,39	-138.100,00	3.767,61
Finanzierungstätigkeit										
SU 35	Summe Einzahlungen aus der Finanzierungstätigkeit							0,00	0,00	0,00
SU 36	Summe Auszahlungen aus der Finanzierungstätigkeit							0,00	0,00	0,00
SA4	Saldo (4) Geldfluss aus der Finanzierungstätigkeit (35 - 36)							0,00	0,00	0,00
SA5	Saldo (5) Geldfluss aus der voranschlagswirksamen Gebarung (Saldo 3 + Saldo 4)							-134.332,39	-138.100,00	3.767,61

		MVAG	MVAG	QU	Ergebnisrechnung			Finanzierungsrechnung		
		EH	FH		RA 2021	VA 2021	RA - VA	RA 2021	VA 2021	RA - VA
01	Hauptverwaltung									
010	Zentralamt									
010000	Gemeindeamt									
Operative Gebarung										
2/010000+808000	Ersätze Hausnummer tafeln	2116	3116	16	311,70	400,00	-88,30	388,60	400,00	-11,40
2/010000+808100	Verkauf von Drucksorten	2116	3116	16	154,50	200,00	-45,50	154,50	200,00	-45,50
2/010000+811000	Mieten und Pachte	2115	3115	14	0,00	100,00	-100,00	0,00	100,00	-100,00
2/010000+812000	Einhebegebühren fremde Abgaben	2114	3114	13	300,25	300,00	0,25	300,25	300,00	0,25
2/010000+816000	Ersätze der Bundeserhebungen	2114	3114	13	0,00	200,00	-200,00	0,00	200,00	-200,00
2/010000+816500	Lohnersätze von anderen Voranschlagsstellen	2114	3114	13	40.320,00	29.700,00	10.620,00	40.320,00	29.700,00	10.620,00
2/010000+829000	Sonstige Einnahmen	2116	3116	18	5.446,65	700,00	4.746,65	5.452,84	700,00	4.752,84
2/010000+829010	Sonstige Erträge - Sponsoring "Sichtbar sein..."	2116	3116	18	2.780,00	0,00	2.780,00	2.780,00	0,00	2.780,00
2/010000+829100	FLZ-Blumenegg - Mitarbeiterüberlassung	2116	3116	18	36.903,36	36.000,00	903,36	30.320,96	36.000,00	-5.679,04
2/010000+868000	Strafgelder	2124	3124	16	1.868,00	500,00	1.368,00	1.868,00	500,00	1.368,00
SU 21 / 31	Summe Erträge / Einzahlungen operative Gebarung				88.084,46	68.100,00	19.984,46	81.585,15	68.100,00	13.485,15
1/010000-400000	Geringwertige Wirtschaftsgüter, Materialien, Ersatzteile	2221	3221	23	1.334,66	2.700,00	-1.365,34	1.301,05	2.700,00	-1.398,95
1/010000-413000	Hausnummer tafeln	2221	3221	23	401,78	400,00	1,78	476,48	400,00	76,48
1/010000-454000	Reinigungsmittel	2221	3221	23	94,98	500,00	-405,02	94,98	500,00	-405,02
1/010000-456000	Schreib-, Zeichen- und sonstige Büromittel	2221	3221	23	1.613,06	2.500,00	-886,94	1.613,06	2.500,00	-886,94
1/010000-457000	Druckwerke	2221	3221	23	11.647,53	19.700,00	-8.052,47	10.097,96	19.700,00	-9.602,04
1/010000-458000	Mittel zur ärztlichen Betreuung und Gesundheitsvorsorge	2221	3221	23	4.493,15	0,00	4.493,15	4.493,15	0,00	4.493,15
1/010000-5	Personalkonten verdichtet	22	32		437.600,51	373.400,00	64.200,51	405.700,51	373.400,00	32.300,51
1/010000-614000	Instandhaltung von Gebäuden	2224	3224	24	1.099,21	2.000,00	-900,79	1.099,21	2.000,00	-900,79
1/010000-617000	Instandhaltung von Fahrzeugen	2224	3224	24	122,78	200,00	-77,22	122,78	200,00	-77,22
1/010000-618000	Instandhaltung der Betriebsausstattung	2224	3224	24	76,26	1.600,00	-1.523,74	402,14	1.600,00	-1.197,86
1/010000-630000	Porto	2222	3222	24	5.469,42	4.800,00	669,42	5.550,53	4.800,00	750,53
1/010000-631000	Telefon, Telegraph, Telex	2222	3222	24	2.490,93	3.000,00	-509,07	2.356,61	3.000,00	-643,39
1/010000-640000	Rechtskosten	2222	3222	24	4.890,26	23.000,00	-18.109,74	4.890,26	23.000,00	-18.109,74
1/010000-650000	Schuldzinsen (1006800) Aussenfassade Krone / GA	2241	3241	25	479,32	500,00	-20,68	479,32	500,00	-20,68
1/010000-670000	Versicherungen	2222	3222	24	23.090,80	20.000,00	3.090,80	23.090,80	20.000,00	3.090,80
1/010000-680000	Planmäßige Abschreibung	2226			11.739,89	10.200,00	1.539,89	0,00	0,00	0,00
1/010000-700000	Laufende Leasingraten / Mieten	2223	3223	24	2.130,36	2.200,00	-69,64	2.130,36	2.200,00	-69,64

		MVAG		QU	Ergebnisrechnung			Finanzierungsrechnung		
		EH	FH		RA 2021	VA 2021	RA - VA	RA 2021	VA 2021	RA - VA
1/010000-700010	Mieten und Pacht inkl. Betriebskostenersätze	2223	3223	24	2.545,20	2.600,00	-54,80	2.545,20	2.600,00	-54,80
1/010000-710000	Öffentliche Abgaben (Ausgaben), ohne Gebühren gemäss FAG	2225	3225	24	0,00	100,00	-100,00	0,00	100,00	-100,00
1/010000-720210	Beitrag an den Gemeindeverband für die Einheitsbewertung	2225	3225	24	932,45	500,00	432,45	459,21	500,00	-40,79
1/010000-720500	Lohnersätze an andere Voranschlagsstellen	2225	3225	24	19.344,00	11.600,00	7.744,00	19.344,00	11.600,00	7.744,00
1/010000-724000	Reisegebühren	2225	3225	24	57,04	500,00	-442,96	57,04	500,00	-442,96
1/010000-728000	Entgelt für sonstige Leistungen	2225	3225	24	7.293,83	2.700,00	4.593,83	12.948,94	2.700,00	10.248,94
1/010000-728010	Entgelt für sonstige Leistungen E-Auto	2225	3225	24	1.260,37	500,00	760,37	1.233,23	500,00	733,23
1/010000-729000	Sonstige Ausgaben	2225	3225	24	5.031,99	7.400,00	-2.368,01	2.563,40	7.400,00	-4.836,60
1/010000-752000	Abgangsdeckungsbeiträge an das FLZ	2231	3231	26	61.573,36	48.000,00	13.573,36	61.573,36	48.000,00	13.573,36
SU 22 / 32	Summe Aufwendungen / Auszahlungen operative Gebarung				606.813,14	540.600,00	66.213,14	564.623,58	530.400,00	34.223,58
SA 0 / SA 1	(0) Nettoergebnis (21 - 22) / (1) Geldfluss operative Gebarung (31 - 32)				-518.728,68	-472.500,00	-46.228,68	-483.038,43	-462.300,00	-20.738,43
SU 23	Summe Haushaltsrücklagen				0,00	0,00	0,00	0,00	0,00	0,00
SA00	Nettoergebnis nach Zuw./Entn. Haushaltsrücklagen (Saldo 0 +/- SU23)				-518.728,68	-472.500,00	-46.228,68			
Investive Gebarung										
SU 33	Summe Einzahlungen investive Gebarung							0,00	0,00	0,00
1/010000-040000	Fahrzeuge		3414	41	0,00	0,00	0,00	0,00	600,00	-600,00
1/010000-042000	Amtsausstattung		3415	41	0,00	0,00	0,00	7.885,53	8.800,00	-914,47
SU 34	Summe Auszahlungen investive Gebarung							7.885,53	9.400,00	-1.514,47
SA2	Saldo (2) Geldfluss aus der Investiven Gebarung (33 - 34)							-7.885,53	-9.400,00	1.514,47
SA3	Saldo (3) Nettofinanzierungssaldo (Saldo 1 + Saldo 2)							-490.923,96	-471.700,00	-19.223,96
Finanzierungstätigkeit										
SU 35	Summe Einzahlungen aus der Finanzierungstätigkeit							0,00	0,00	0,00
1/010000-346000	Tilgung von Darlehen (1006800) Aussenfassade Krone / GA		3614	65	0,00	0,00	0,00	843,22	800,00	43,22
SU 36	Summe Auszahlungen aus der Finanzierungstätigkeit							843,22	800,00	43,22
SA4	Saldo (4) Geldfluss aus der Finanzierungstätigkeit (35 - 36)							-843,22	-800,00	-43,22
SA5	Saldo (5) Geldfluss aus der voranschlagswirksamen Gebarung (Saldo 3 + Saldo 4)							-491.767,18	-472.500,00	-19.267,18
016	Elektronische Datenverarbeitung									
016000	Elektronische Datenverarbeitung									
Operative Gebarung										
2/016000+811000	Mieten und Pachte	2115	3115	14	51,25	100,00	-48,75	51,25	100,00	-48,75
2/016000+829000	Sonstige Einnahmen	2116	3116	18	48,72	0,00	48,72	456,00	0,00	456,00
SU 21 / 31	Summe Erträge / Einzahlungen operative Gebarung				99,97	100,00	-0,03	507,25	100,00	407,25
1/016000-400000	Geringwertige Wirtschaftsgüter, Materialien, Ersatzteile	2221	3221	23	3.656,06	6.500,00	-2.843,94	3.656,06	6.500,00	-2.843,94

		MVAG		QU	Ergebnisrechnung			Finanzierungsrechnung		
		EH	FH		RA 2021	VA 2021	RA - VA	RA 2021	VA 2021	RA - VA
1/016000-616000	Instandhaltung	2224	3224	24	19.312,94	18.300,00	1.012,94	20.320,12	18.300,00	2.020,12
1/016000-680000	Planmäßige Abschreibung	2226			1.736,30	1.700,00	36,30	0,00	0,00	0,00
1/016000-700000	Miete für Datenverarbeitungsanlagen	2223	3223	24	806,88	700,00	106,88	814,57	700,00	114,57
1/016000-720500	Verwaltungskostenbeitrag	2225	3225	24	1.214,51	1.400,00	-185,49	1.192,00	1.400,00	-208,00
1/016000-726000	Mitgliedsbeiträge	2225	3225	24	9.496,20	12.300,00	-2.803,80	9.496,20	12.300,00	-2.803,80
1/016000-728000	Entgelt für sonstige Leistungen	2225	3225	24	750,04	800,00	-49,96	750,04	800,00	-49,96
SU 22 / 32	Summe Aufwendungen / Auszahlungen operative Gebarung				36.972,93	41.700,00	-4.727,07	36.228,99	40.000,00	-3.771,01
SA 0 / SA 1	(0) Nettoergebnis (21 - 22) / (1) Geldfluss operative Gebarung (31 - 32)				-36.872,96	-41.600,00	4.727,04	-35.721,74	-39.900,00	4.178,26
SU 23	Summe Haushaltsrücklagen				0,00	0,00	0,00	0,00	0,00	0,00
SA00	Nettoergebnis nach Zuw./Entn. Haushaltsrücklagen (Saldo 0 +/- SU23)				-36.872,96	-41.600,00	4.727,04			
Investive Gebarung										
SU 33	Summe Einzahlungen investive Gebarung							0,00	0,00	0,00
1/016000-042000	Amtsausstattung		3415	41	0,00	0,00	0,00	392,96	10.100,00	-9.707,04
SU 34	Summe Auszahlungen investive Gebarung							392,96	10.100,00	-9.707,04
SA2	Saldo (2) Geldfluss aus der Investiven Gebarung (33 - 34)							-392,96	-10.100,00	9.707,04
SA3	Saldo (3) Nettofinanzierungssaldo (Saldo 1 + Saldo 2)							-36.114,70	-50.000,00	13.885,30
Finanzierungstätigkeit										
SU 35	Summe Einzahlungen aus der Finanzierungstätigkeit							0,00	0,00	0,00
SU 36	Summe Auszahlungen aus der Finanzierungstätigkeit							0,00	0,00	0,00
SA4	Saldo (4) Geldfluss aus der Finanzierungstätigkeit (35 - 36)							0,00	0,00	0,00
SA5	Saldo (5) Geldfluss aus der voranschlagswirksamen Gebarung (Saldo 3 + Saldo 4)							-36.114,70	-50.000,00	13.885,30
019	Repräsentation									
019000	Repräsentation									
Operative Gebarung										
2/019000+828000	Rückersätze von Ausgaben	2116	3116	18	0,00	100,00	-100,00	0,00	100,00	-100,00
SU 21 / 31	Summe Erträge / Einzahlungen operative Gebarung				0,00	100,00	-100,00	0,00	100,00	-100,00
1/019000-723000	Repräsentationskosten	2225	3225	24	4.083,98	1.700,00	2.383,98	4.568,08	1.700,00	2.868,08
SU 22 / 32	Summe Aufwendungen / Auszahlungen operative Gebarung				4.083,98	1.700,00	2.383,98	4.568,08	1.700,00	2.868,08
SA 0 / SA 1	(0) Nettoergebnis (21 - 22) / (1) Geldfluss operative Gebarung (31 - 32)				-4.083,98	-1.600,00	-2.483,98	-4.568,08	-1.600,00	-2.968,08
SU 23	Summe Haushaltsrücklagen				0,00	0,00	0,00	0,00	0,00	0,00
SA00	Nettoergebnis nach Zuw./Entn. Haushaltsrücklagen (Saldo 0 +/- SU23)				-4.083,98	-1.600,00	-2.483,98			
Investive Gebarung										
SU 33	Summe Einzahlungen investive Gebarung							0,00	0,00	0,00
SU 34	Summe Auszahlungen investive Gebarung							0,00	0,00	0,00
SA2	Saldo (2) Geldfluss aus der Investiven Gebarung (33 - 34)							0,00	0,00	0,00
SA3	Saldo (3) Nettofinanzierungssaldo (Saldo 1 + Saldo 2)							-4.568,08	-1.600,00	-2.968,08

	MVAG EH	MVAG FH	QU	Ergebnisrechnung			Finanzierungsrechnung		
				RA 2021	VA 2021	RA - VA	RA 2021	VA 2021	RA - VA
Finanzierungstätigkeit									
SU 35							0,00	0,00	0,00
SU 36							0,00	0,00	0,00
SA4							0,00	0,00	0,00
SA5							-4.568,08	-1.600,00	-2.968,08
02 Hauptverwaltung									
022 Standesamt									
022000 Standesamt									
Operative Gebarung									
SU 21 / 31				0,00	0,00	0,00	0,00	0,00	0,00
1/022000-720200		2225 3225	24	10.252,03	8.700,00	1.552,03	10.717,62	8.700,00	2.017,62
SU 22 / 32				10.252,03	8.700,00	1.552,03	10.717,62	8.700,00	2.017,62
SA 0 / SA 1				-10.252,03	-8.700,00	-1.552,03	-10.717,62	-8.700,00	-2.017,62
SU 23				0,00	0,00	0,00	0,00	0,00	0,00
SA00				-10.252,03	-8.700,00	-1.552,03			
Investive Gebarung									
SU 33							0,00	0,00	0,00
SU 34							0,00	0,00	0,00
SA2							0,00	0,00	0,00
SA3							-10.717,62	-8.700,00	-2.017,62
Finanzierungstätigkeit									
SU 35							0,00	0,00	0,00
SU 36							0,00	0,00	0,00
SA4							0,00	0,00	0,00
SA5							-10.717,62	-8.700,00	-2.017,62
024 Wahlamt									
024000 Wahlangelegenheiten									
Operative Gebarung									
2/024000+816000		2114 3114	13	4.260,97	100,00	4.160,97	4.260,97	100,00	4.160,97
2/024000+816100		2114 3114	13	0,00	200,00	-200,00	0,00	200,00	-200,00
SU 21 / 31				4.260,97	300,00	3.960,97	4.260,97	300,00	3.960,97
1/024000-456000		2221 3221	23	0,00	500,00	-500,00	0,00	500,00	-500,00

		MVAG			Ergebnisrechnung			Finanzierungsrechnung		
		EH	FH	QU	RA 2021	VA 2021	RA - VA	RA 2021	VA 2021	RA - VA
1/024000-729000	Sonstige Ausgaben	2225	3225	24	0,00	100,00	-100,00	0,00	100,00	-100,00
SU 22 / 32	Summe Aufwendungen / Auszahlungen operative Gebarung				0,00	600,00	-600,00	0,00	600,00	-600,00
SA 0 / SA 1	(0) Nettoergebnis (21 - 22) / (1) Geldfluss operative Gebarung (31 - 32)				4.260,97	-300,00	4.560,97	4.260,97	-300,00	4.560,97
SU 23	Summe Haushaltsrücklagen				0,00	0,00	0,00	0,00	0,00	0,00
SA00	Nettoergebnis nach Zuw./Entn. Haushaltsrücklagen (Saldo 0 +/- SU23)				4.260,97	-300,00	4.560,97			
Investive Gebarung										
SU 33	Summe Einzahlungen investive Gebarung							0,00	0,00	0,00
SU 34	Summe Auszahlungen investive Gebarung							0,00	0,00	0,00
SA2	Saldo (2) Geldfluss aus der Investiven Gebarung (33 - 34)							0,00	0,00	0,00
SA3	Saldo (3) Nettofinanzierungssaldo (Saldo 1 + Saldo 2)							4.260,97	-300,00	4.560,97
Finanzierungstätigkeit										
SU 35	Summe Einzahlungen aus der Finanzierungstätigkeit							0,00	0,00	0,00
SU 36	Summe Auszahlungen aus der Finanzierungstätigkeit							0,00	0,00	0,00
SA4	Saldo (4) Geldfluss aus der Finanzierungstätigkeit (35 - 36)							0,00	0,00	0,00
SA5	Saldo (5) Geldfluss aus der voranschlagswirksamen Gebarung (Saldo 3 + Saldo 4)							4.260,97	-300,00	4.560,97
025	Staatsbürgerschaft									
025000	Staatsbürgerschaft									
Operative Gebarung										
SU 21 / 31	Summe Erträge / Einzahlungen operative Gebarung				0,00	0,00	0,00	0,00	0,00	0,00
1/025000-720200	Ersätze an Gemeinden	2225	3225	24	0,00	2.200,00	-2.200,00	0,00	2.200,00	-2.200,00
SU 22 / 32	Summe Aufwendungen / Auszahlungen operative Gebarung				0,00	2.200,00	-2.200,00	0,00	2.200,00	-2.200,00
SA 0 / SA 1	(0) Nettoergebnis (21 - 22) / (1) Geldfluss operative Gebarung (31 - 32)				0,00	-2.200,00	2.200,00	0,00	-2.200,00	2.200,00
SU 23	Summe Haushaltsrücklagen				0,00	0,00	0,00	0,00	0,00	0,00
SA00	Nettoergebnis nach Zuw./Entn. Haushaltsrücklagen (Saldo 0 +/- SU23)				0,00	-2.200,00	2.200,00			
Investive Gebarung										
SU 33	Summe Einzahlungen investive Gebarung							0,00	0,00	0,00
SU 34	Summe Auszahlungen investive Gebarung							0,00	0,00	0,00
SA2	Saldo (2) Geldfluss aus der Investiven Gebarung (33 - 34)							0,00	0,00	0,00
SA3	Saldo (3) Nettofinanzierungssaldo (Saldo 1 + Saldo 2)							0,00	-2.200,00	2.200,00
Finanzierungstätigkeit										
SU 35	Summe Einzahlungen aus der Finanzierungstätigkeit							0,00	0,00	0,00
SU 36	Summe Auszahlungen aus der Finanzierungstätigkeit							0,00	0,00	0,00
SA4	Saldo (4) Geldfluss aus der Finanzierungstätigkeit (35 - 36)							0,00	0,00	0,00
SA5	Saldo (5) Geldfluss aus der voranschlagswirksamen Gebarung (Saldo 3 + Saldo 4)							0,00	-2.200,00	2.200,00

		MVAG			QU	Ergebnisrechnung			Finanzierungsrechnung		
		EH	FH			RA 2021	VA 2021	RA - VA	RA 2021	VA 2021	RA - VA
029	Amtsgebäude										
029000	Amtsgebäude										
Operative Gebarung											
SU 21 / 31	Summe Erträge / Einzahlungen operative Gebarung				0,00	0,00	0,00	0,00	0,00	0,00	0,00
1/029000-600000	Strom	2222	3222	24	5.251,24	5.700,00	-448,76	5.213,97	5.700,00	-486,03	
SU 22 / 32	Summe Aufwendungen / Auszahlungen operative Gebarung				5.251,24	5.700,00	-448,76	5.213,97	5.700,00	-486,03	
SA 0 / SA 1	(0) Nettoergebnis (21 - 22) / (1) Geldfluss operative Gebarung (31 - 32)				-5.251,24	-5.700,00	448,76	-5.213,97	-5.700,00	486,03	
SU 23	Summe Haushaltsrücklagen				0,00	0,00	0,00	0,00	0,00	0,00	
SA00	Nettoergebnis nach Zuw./Entn. Haushaltsrücklagen (Saldo 0 +/- SU23)				-5.251,24	-5.700,00	448,76				
Investive Gebarung											
SU 33	Summe Einzahlungen investive Gebarung							0,00	0,00	0,00	
1/029000-010000	Gebäude		3413	40	0,00	0,00	0,00	63.566,09	220.000,00	-156.433,91	
SU 34	Summe Auszahlungen investive Gebarung							63.566,09	220.000,00	-156.433,91	
SA2	Saldo (2) Geldfluss aus der Investiven Gebarung (33 - 34)							-63.566,09	-220.000,00	156.433,91	
SA3	Saldo (3) Nettofinanzierungssaldo (Saldo 1 + Saldo 2)							-68.780,06	-225.700,00	156.919,94	
Finanzierungstätigkeit											
SU 35	Summe Einzahlungen aus der Finanzierungstätigkeit							0,00	0,00	0,00	
SU 36	Summe Auszahlungen aus der Finanzierungstätigkeit							0,00	0,00	0,00	
SA4	Saldo (4) Geldfluss aus der Finanzierungstätigkeit (35 - 36)							0,00	0,00	0,00	
SA5	Saldo (5) Geldfluss aus der voranschlagswirksamen Gebarung (Saldo 3 + Saldo 4)							-68.780,06	-225.700,00	156.919,94	
03	Bauverwaltung										
030	Bauamt										
030000	Bauamt										
Operative Gebarung											
2/030000+828000	Barauslagen	2116	3116	18	2.483,38	3.000,00	-516,62	2.517,19	3.000,00	-482,81	
2/030000+829000	Sonstige Einnahmen	2116	3116	18	0,00	100,00	-100,00	0,00	100,00	-100,00	
SU 21 / 31	Summe Erträge / Einzahlungen operative Gebarung				2.483,38	3.100,00	-616,62	2.517,19	3.100,00	-582,81	
1/030000-728000	Entgelt für sonstige Leistungen	2225	3225	24	11.473,34	10.000,00	1.473,34	8.722,93	10.000,00	-1.277,07	
SU 22 / 32	Summe Aufwendungen / Auszahlungen operative Gebarung				11.473,34	10.000,00	1.473,34	8.722,93	10.000,00	-1.277,07	
SA 0 / SA 1	(0) Nettoergebnis (21 - 22) / (1) Geldfluss operative Gebarung (31 - 32)				-8.989,96	-6.900,00	-2.089,96	-6.205,74	-6.900,00	694,26	
SU 23	Summe Haushaltsrücklagen				0,00	0,00	0,00	0,00	0,00	0,00	
SA00	Nettoergebnis nach Zuw./Entn. Haushaltsrücklagen (Saldo 0 +/- SU23)				-8.989,96	-6.900,00	-2.089,96				
Investive Gebarung											
SU 33	Summe Einzahlungen investive Gebarung							0,00	0,00	0,00	
SU 34	Summe Auszahlungen investive Gebarung							0,00	0,00	0,00	
SA2	Saldo (2) Geldfluss aus der Investiven Gebarung (33 - 34)							0,00	0,00	0,00	

		MVAG			Ergebnisrechnung			Finanzierungsrechnung		
		EH	FH	QU	RA 2021	VA 2021	RA - VA	RA 2021	VA 2021	RA - VA
SA3	Saldo (3) Nettofinanzierungssaldo (Saldo 1 + Saldo 2)							-6.205,74	-6.900,00	694,26
Finanzierungstätigkeit										
SU 35	Summe Einzahlungen aus der Finanzierungstätigkeit							0,00	0,00	0,00
SU 36	Summe Auszahlungen aus der Finanzierungstätigkeit							0,00	0,00	0,00
SA4	Saldo (4) Geldfluss aus der Finanzierungstätigkeit (35 – 36)							0,00	0,00	0,00
SA5	Saldo (5) Geldfluss aus der voranschlagswirksamen Gebarung (Saldo 3 + Saldo 4)							-6.205,74	-6.900,00	694,26
031	Amt für Raumordnung und Raumplanung									
031000	Raumordnung und Raumplanung									
Operative Gebarung										
SU 21 / 31	Summe Erträge / Einzahlungen operative Gebarung				0,00	0,00	0,00	0,00	0,00	0,00
1/031000-728000	Entgelt für sonstige Leistungen	2225	3225	24	109,20	25.600,00	-25.490,80	2.319,52	25.600,00	-23.280,48
SU 22 / 32	Summe Aufwendungen / Auszahlungen operative Gebarung				109,20	25.600,00	-25.490,80	2.319,52	25.600,00	-23.280,48
SA 0 / SA 1	(0) Nettoergebnis (21 - 22) / (1) Geldfluss operative Gebarung (31 – 32)				-109,20	-25.600,00	25.490,80	-2.319,52	-25.600,00	23.280,48
SU 23	Summe Haushaltsrücklagen				0,00	0,00	0,00	0,00	0,00	0,00
SA00	Nettoergebnis nach Zuw./Entn. Haushaltsrücklagen (Saldo 0 +/- SU23)				-109,20	-25.600,00	25.490,80			
Investive Gebarung										
SU 33	Summe Einzahlungen investive Gebarung							0,00	0,00	0,00
SU 34	Summe Auszahlungen investive Gebarung							0,00	0,00	0,00
SA2	Saldo (2) Geldfluss aus der Investiven Gebarung (33 – 34)							0,00	0,00	0,00
SA3	Saldo (3) Nettofinanzierungssaldo (Saldo 1 + Saldo 2)							-2.319,52	-25.600,00	23.280,48
Finanzierungstätigkeit										
SU 35	Summe Einzahlungen aus der Finanzierungstätigkeit							0,00	0,00	0,00
SU 36	Summe Auszahlungen aus der Finanzierungstätigkeit							0,00	0,00	0,00
SA4	Saldo (4) Geldfluss aus der Finanzierungstätigkeit (35 – 36)							0,00	0,00	0,00
SA5	Saldo (5) Geldfluss aus der voranschlagswirksamen Gebarung (Saldo 3 + Saldo 4)							-2.319,52	-25.600,00	23.280,48
032	Vermessungsamt									
032000	Vermessungswesen									
Operative Gebarung										
SU 21 / 31	Summe Erträge / Einzahlungen operative Gebarung				0,00	0,00	0,00	0,00	0,00	0,00
1/032000-720000	Vermessungen	2225	3225	24	4.077,24	5.000,00	-922,76	4.077,24	5.000,00	-922,76
SU 22 / 32	Summe Aufwendungen / Auszahlungen operative Gebarung				4.077,24	5.000,00	-922,76	4.077,24	5.000,00	-922,76
SA 0 / SA 1	(0) Nettoergebnis (21 - 22) / (1) Geldfluss operative Gebarung (31 – 32)				-4.077,24	-5.000,00	922,76	-4.077,24	-5.000,00	922,76
SU 23	Summe Haushaltsrücklagen				0,00	0,00	0,00	0,00	0,00	0,00
SA00	Nettoergebnis nach Zuw./Entn. Haushaltsrücklagen (Saldo 0 +/- SU23)				-4.077,24	-5.000,00	922,76			

	MVAG EH	MVAG FH	QU	Ergebnisrechnung			Finanzierungsrechnung			
				RA 2021	VA 2021	RA - VA	RA 2021	VA 2021	RA - VA	
Investive Gebarung										
SU 33							0,00	0,00	0,00	
SU 34							0,00	0,00	0,00	
SA2							0,00	0,00	0,00	
SA3							-4.077,24	-5.000,00	922,76	
Finanzierungstätigkeit										
SU 35							0,00	0,00	0,00	
SU 36							0,00	0,00	0,00	
SA4							0,00	0,00	0,00	
SA5							-4.077,24	-5.000,00	922,76	
032100 Geographisches Informationssystem										
Operative Gebarung										
2/032100+810000	Sonstige Einnahmen	2114	3114	13	3.600,00	3.700,00	-100,00	3.600,00	3.700,00	-100,00
SU 21 / 31	Summe Erträge / Einzahlungen operative Gebarung				3.600,00	3.700,00	-100,00	3.600,00	3.700,00	-100,00
1/032100-728000	Entgelt für sonstige Leistungen	2225	3225	24	16.272,04	15.600,00	672,04	21.005,11	15.600,00	5.405,11
SU 22 / 32	Summe Aufwendungen / Auszahlungen operative Gebarung				16.272,04	15.600,00	672,04	21.005,11	15.600,00	5.405,11
SA 0 / SA 1	(0) Nettoergebnis (21 - 22) / (1) Geldfluss operative Gebarung (31 - 32)				-12.672,04	-11.900,00	-772,04	-17.405,11	-11.900,00	-5.505,11
SU 23	Summe Haushaltsrücklagen				0,00	0,00	0,00	0,00	0,00	0,00
SA00	Nettoergebnis nach Zuw./Entn. Haushaltsrücklagen (Saldo 0 +/- SU23)				-12.672,04	-11.900,00	-772,04			
Investive Gebarung										
SU 33	Summe Einzahlungen investive Gebarung						0,00	0,00	0,00	
SU 34	Summe Auszahlungen investive Gebarung						0,00	0,00	0,00	
SA2	Saldo (2) Geldfluss aus der Investiven Gebarung (33 - 34)						0,00	0,00	0,00	
SA3	Saldo (3) Nettofinanzierungssaldo (Saldo 1 + Saldo 2)						-17.405,11	-11.900,00	-5.505,11	
Finanzierungstätigkeit										
SU 35	Summe Einzahlungen aus der Finanzierungstätigkeit						0,00	0,00	0,00	
SU 36	Summe Auszahlungen aus der Finanzierungstätigkeit						0,00	0,00	0,00	
SA4	Saldo (4) Geldfluss aus der Finanzierungstätigkeit (35 - 36)						0,00	0,00	0,00	
SA5	Saldo (5) Geldfluss aus der voranschlagswirksamen Gebarung (Saldo 3 + Saldo 4)						-17.405,11	-11.900,00	-5.505,11	
06 Sonstige Maßnahmen										
060	Beiträge an Verbände, Vereine oder sonstige Organisationen									
060000	Mitgliedsbeiträge an Verbände und sonstige Organisationen									
Operative Gebarung										
SU 21 / 31	Summe Erträge / Einzahlungen operative Gebarung				0,00	0,00	0,00	0,00	0,00	0,00

		MVAG			Ergebnisrechnung			Finanzierungsrechnung		
		EH	FH	QU	RA 2021	VA 2021	RA - VA	RA 2021	VA 2021	RA - VA
1/060000-726000	Mitgliedsbeiträge an Gemeindeverbände, Vereine	2225	3225	24	40.008,41	32.800,00	7.208,41	40.008,41	32.800,00	7.208,41
SU 22 / 32	Summe Aufwendungen / Auszahlungen operative Gebarung				40.008,41	32.800,00	7.208,41	40.008,41	32.800,00	7.208,41
SA 0 / SA 1	(0) Nettoergebnis (21 - 22) / (1) Geldfluss operative Gebarung (31 - 32)				-40.008,41	-32.800,00	-7.208,41	-40.008,41	-32.800,00	-7.208,41
SU 23	Summe Haushaltsrücklagen				0,00	0,00	0,00	0,00	0,00	0,00
SA00	Nettoergebnis nach Zuw./Entn. Haushaltsrücklagen (Saldo 0 +/- SU23)				-40.008,41	-32.800,00	-7.208,41			
Investive Gebarung										
SU 33	Summe Einzahlungen investive Gebarung							0,00	0,00	0,00
SU 34	Summe Auszahlungen investive Gebarung							0,00	0,00	0,00
SA2	Saldo (2) Geldfluss aus der Investiven Gebarung (33 - 34)							0,00	0,00	0,00
SA3	Saldo (3) Nettofinanzierungssaldo (Saldo 1 + Saldo 2)							-40.008,41	-32.800,00	-7.208,41
Finanzierungstätigkeit										
SU 35	Summe Einzahlungen aus der Finanzierungstätigkeit							0,00	0,00	0,00
SU 36	Summe Auszahlungen aus der Finanzierungstätigkeit							0,00	0,00	0,00
SA4	Saldo (4) Geldfluss aus der Finanzierungstätigkeit (35 - 36)							0,00	0,00	0,00
SA5	Saldo (5) Geldfluss aus der voranschlagswirksamen Gebarung (Saldo 3 + Saldo 4)							-40.008,41	-32.800,00	-7.208,41
061	Sonstige Subventionen									
061000	Subventionen an Vereine, Verbände und sonst. Organisationen									
Operative Gebarung										
SU 21 / 31	Summe Erträge / Einzahlungen operative Gebarung				0,00	0,00	0,00	0,00	0,00	0,00
1/061000-650000	Schuldzinsen WFI - Walgaubad (1006500)	2241	3241	25	1.740,30	1.700,00	40,30	1.740,30	1.700,00	40,30
1/061000-720500	Lohnersätze an andere Voranschlagsstellen	2225	3225	24	2.448,00	5.400,00	-2.952,00	2.448,00	5.400,00	-2.952,00
1/061000-757000	Beiträge zur Förderung ihrer Aufgaben	2234	3234	27	18.559,29	27.300,00	-8.740,71	18.545,97	27.300,00	-8.754,03
1/061000-757300	WFI - Walgaubad	2234	3234	27	28.968,48	30.500,00	-1.531,52	28.968,48	30.500,00	-1.531,52
SU 22 / 32	Summe Aufwendungen / Auszahlungen operative Gebarung				51.716,07	64.900,00	-13.183,93	51.702,75	64.900,00	-13.197,25
SA 0 / SA 1	(0) Nettoergebnis (21 - 22) / (1) Geldfluss operative Gebarung (31 - 32)				-51.716,07	-64.900,00	13.183,93	-51.702,75	-64.900,00	13.197,25
SU 23	Summe Haushaltsrücklagen				0,00	0,00	0,00	0,00	0,00	0,00
SA00	Nettoergebnis nach Zuw./Entn. Haushaltsrücklagen (Saldo 0 +/- SU23)				-51.716,07	-64.900,00	13.183,93			
Investive Gebarung										
SU 33	Summe Einzahlungen investive Gebarung							0,00	0,00	0,00
1/061000-042000	Amts-, Betriebs- und Geschäftsausstattung		3415	41	0,00	0,00	0,00	0,00	2.000,00	-2.000,00
SU 34	Summe Auszahlungen investive Gebarung							0,00	2.000,00	-2.000,00
SA2	Saldo (2) Geldfluss aus der Investiven Gebarung (33 - 34)							0,00	-2.000,00	2.000,00
SA3	Saldo (3) Nettofinanzierungssaldo (Saldo 1 + Saldo 2)							-51.702,75	-66.900,00	15.197,25

	MVAG EH	MVAG FH	QU	Ergebnisrechnung			Finanzierungsrechnung		
				RA 2021	VA 2021	RA - VA	RA 2021	VA 2021	RA - VA
Finanzierungstätigkeit									
SU 35	Summe Einzahlungen aus der Finanzierungstätigkeit						0,00	0,00	0,00
1/061000-346000							7.350,00	7.400,00	-50,00
		3614	65	0,00	0,00	0,00			
SU 36	Summe Auszahlungen aus der Finanzierungstätigkeit						7.350,00	7.400,00	-50,00
SA4	Saldo (4) Geldfluss aus der Finanzierungstätigkeit (35 – 36)						-7.350,00	-7.400,00	50,00
SA5	Saldo (5) Geldfluss aus der voranschlagswirksamen Gebarung (Saldo 3 + Saldo 4)						-59.052,75	-74.300,00	15.247,25
062	Ehrungen und Auszeichnungen								
062000	Ehrungen und Auszeichnungen								
Operative Gebarung									
SU 21 / 31	Summe Erträge / Einzahlungen operative Gebarung			0,00	0,00	0,00	0,00	0,00	0,00
1/062000-729000				2.169,65	5.500,00	-3.330,35	2.366,45	5.500,00	-3.133,55
		2225	3225	24					
SU 22 / 32	Summe Aufwendungen / Auszahlungen operative Gebarung			2.169,65	5.500,00	-3.330,35	2.366,45	5.500,00	-3.133,55
SA 0 / SA 1	(0) Nettoergebnis (21 - 22) / (1) Geldfluss operative Gebarung (31 – 32)			-2.169,65	-5.500,00	3.330,35	-2.366,45	-5.500,00	3.133,55
SU 23	Summe Haushaltsrücklagen			0,00	0,00	0,00	0,00	0,00	0,00
SA00	Nettoergebnis nach Zuw./Entn. Haushaltsrücklagen (Saldo 0 +/- SU23)			-2.169,65	-5.500,00	3.330,35			
Investive Gebarung									
SU 33	Summe Einzahlungen investive Gebarung						0,00	0,00	0,00
SU 34	Summe Auszahlungen investive Gebarung						0,00	0,00	0,00
SA2	Saldo (2) Geldfluss aus der Investiven Gebarung (33 – 34)						0,00	0,00	0,00
SA3	Saldo (3) Nettofinanzierungssaldo (Saldo 1 + Saldo 2)						-2.366,45	-5.500,00	3.133,55
Finanzierungstätigkeit									
SU 35	Summe Einzahlungen aus der Finanzierungstätigkeit						0,00	0,00	0,00
SU 36	Summe Auszahlungen aus der Finanzierungstätigkeit						0,00	0,00	0,00
SA4	Saldo (4) Geldfluss aus der Finanzierungstätigkeit (35 – 36)						0,00	0,00	0,00
SA5	Saldo (5) Geldfluss aus der voranschlagswirksamen Gebarung (Saldo 3 + Saldo 4)						-2.366,45	-5.500,00	3.133,55
07	Verfügungsmittel								
070	Verfügungsmittel								
070000	Verfügungsmittel								
Operative Gebarung									
SU 21 / 31	Summe Erträge / Einzahlungen operative Gebarung			0,00	0,00	0,00	0,00	0,00	0,00
1/070000-729000				2.946,62	4.000,00	-1.053,38	2.814,06	4.000,00	-1.185,94
		2225	3225	24					
SU 22 / 32	Summe Aufwendungen / Auszahlungen operative Gebarung			2.946,62	4.000,00	-1.053,38	2.814,06	4.000,00	-1.185,94
SA 0 / SA 1	(0) Nettoergebnis (21 - 22) / (1) Geldfluss operative Gebarung (31 – 32)			-2.946,62	-4.000,00	1.053,38	-2.814,06	-4.000,00	1.185,94
SU 23	Summe Haushaltsrücklagen			0,00	0,00	0,00	0,00	0,00	0,00

		MVAG	MVAG	QU	Ergebnisrechnung			Finanzierungsrechnung		
		EH	FH		RA 2021	VA 2021	RA - VA	RA 2021	VA 2021	RA - VA
SA00	Nettoergebnis nach Zuw./Entn. Haushaltsrücklagen (Saldo 0 +/- SU23)				-2.946,62	-4.000,00	1.053,38			
Investive Gebarung										
SU 33	Summe Einzahlungen investive Gebarung							0,00	0,00	0,00
SU 34	Summe Auszahlungen investive Gebarung							0,00	0,00	0,00
SA2	Saldo (2) Geldfluss aus der Investiven Gebarung (33 – 34)							0,00	0,00	0,00
SA3	Saldo (3) Nettofinanzierungssaldo (Saldo 1 + Saldo 2)							-2.814,06	-4.000,00	1.185,94
Finanzierungstätigkeit										
SU 35	Summe Einzahlungen aus der Finanzierungstätigkeit							0,00	0,00	0,00
SU 36	Summe Auszahlungen aus der Finanzierungstätigkeit							0,00	0,00	0,00
SA4	Saldo (4) Geldfluss aus der Finanzierungstätigkeit (35 – 36)							0,00	0,00	0,00
SA5	Saldo (5) Geldfluss aus der voranschlagswirksamen Gebarung (Saldo 3 + Saldo 4)							-2.814,06	-4.000,00	1.185,94
09 Personalbetreuung										
091 Personalausbildung und Personalfortbildung										
091000 Personalausbildung und Personalfortbildung										
Operative Gebarung										
SU 21 / 31	Summe Erträge / Einzahlungen operative Gebarung				0,00	0,00	0,00	0,00	0,00	0,00
1/091000-728000	Entgelt für sonstige Leistungen	2225	3225	24	2.600,41	7.500,00	-4.899,59	2.600,41	7.500,00	-4.899,59
SU 22 / 32	Summe Aufwendungen / Auszahlungen operative Gebarung				2.600,41	7.500,00	-4.899,59	2.600,41	7.500,00	-4.899,59
SA 0 / SA 1	(0) Nettoergebnis (21 - 22) / (1) Geldfluss operative Gebarung (31 – 32)				-2.600,41	-7.500,00	4.899,59	-2.600,41	-7.500,00	4.899,59
SU 23	Summe Haushaltsrücklagen				0,00	0,00	0,00	0,00	0,00	0,00
SA00	Nettoergebnis nach Zuw./Entn. Haushaltsrücklagen (Saldo 0 +/- SU23)				-2.600,41	-7.500,00	4.899,59			
Investive Gebarung										
SU 33	Summe Einzahlungen investive Gebarung							0,00	0,00	0,00
SU 34	Summe Auszahlungen investive Gebarung							0,00	0,00	0,00
SA2	Saldo (2) Geldfluss aus der Investiven Gebarung (33 – 34)							0,00	0,00	0,00
SA3	Saldo (3) Nettofinanzierungssaldo (Saldo 1 + Saldo 2)							-2.600,41	-7.500,00	4.899,59
Finanzierungstätigkeit										
SU 35	Summe Einzahlungen aus der Finanzierungstätigkeit							0,00	0,00	0,00
SU 36	Summe Auszahlungen aus der Finanzierungstätigkeit							0,00	0,00	0,00
SA4	Saldo (4) Geldfluss aus der Finanzierungstätigkeit (35 – 36)							0,00	0,00	0,00
SA5	Saldo (5) Geldfluss aus der voranschlagswirksamen Gebarung (Saldo 3 + Saldo 4)							-2.600,41	-7.500,00	4.899,59

		MVAG			Ergebnisrechnung			Finanzierungsrechnung		
		EH	FH	QU	RA 2021	VA 2021	RA - VA	RA 2021	VA 2021	RA - VA
094	Gemeinschaftspflege									
094000	Gemeinschaftspflege									
Operative Gebarung										
2/094000+829000	Sonstige Erträge	2116	3116	18	680,00	0,00	680,00	680,00	0,00	680,00
SU 21 / 31	Summe Erträge / Einzahlungen operative Gebarung				680,00	0,00	680,00	680,00	0,00	680,00
1/094000-729000	Sonstige Ausgaben	2225	3225	24	15.170,81	33.500,00	-18.329,19	15.170,81	33.500,00	-18.329,19
SU 22 / 32	Summe Aufwendungen / Auszahlungen operative Gebarung				15.170,81	33.500,00	-18.329,19	15.170,81	33.500,00	-18.329,19
SA 0 / SA 1	(0) Nettoergebnis (21 - 22) / (1) Geldfluss operative Gebarung (31 - 32)				-14.490,81	-33.500,00	19.009,19	-14.490,81	-33.500,00	19.009,19
SU 23	Summe Haushaltsrücklagen				0,00	0,00	0,00	0,00	0,00	0,00
SA00	Nettoergebnis nach Zuw./Entn. Haushaltsrücklagen (Saldo 0 +/- SU23)				-14.490,81	-33.500,00	19.009,19			
Investive Gebarung										
SU 33	Summe Einzahlungen investive Gebarung							0,00	0,00	0,00
SU 34	Summe Auszahlungen investive Gebarung							0,00	0,00	0,00
SA2	Saldo (2) Geldfluss aus der Investiven Gebarung (33 - 34)							0,00	0,00	0,00
SA3	Saldo (3) Nettofinanzierungssaldo (Saldo 1 + Saldo 2)							-14.490,81	-33.500,00	19.009,19
Finanzierungstätigkeit										
SU 35	Summe Einzahlungen aus der Finanzierungstätigkeit							0,00	0,00	0,00
SU 36	Summe Auszahlungen aus der Finanzierungstätigkeit							0,00	0,00	0,00
SA4	Saldo (4) Geldfluss aus der Finanzierungstätigkeit (35 - 36)							0,00	0,00	0,00
SA5	Saldo (5) Geldfluss aus der voranschlagswirksamen Gebarung (Saldo 3 + Saldo 4)							-14.490,81	-33.500,00	19.009,19

		MVAG	MVAG	QU	Ergebnisrechnung			Finanzierungsrechnung		
		EH	FH		RA 2021	VA 2021	RA - VA	RA 2021	VA 2021	RA - VA
1 Öffentliche Ordnung und Sicherheit										
13	Sonderpolizei									
131	Bau- und Feuerpolizei									
131000	Bau- und Feuerpolizei									
Operative Gebarung										
SU 21 / 31	Summe Erträge / Einzahlungen operative Gebarung				0,00	0,00	0,00	0,00	0,00	0,00
1/131000-728000	Entgelt für sonstige Leistungen	2225	3225	24	0,00	100,00	-100,00	0,00	100,00	-100,00
SU 22 / 32	Summe Aufwendungen / Auszahlungen operative Gebarung				0,00	100,00	-100,00	0,00	100,00	-100,00
SA 0 / SA 1	(0) Nettoergebnis (21 - 22) / (1) Geldfluss operative Gebarung (31 - 32)				0,00	-100,00	100,00	0,00	-100,00	100,00
SU 23	Summe Haushaltsrücklagen				0,00	0,00	0,00	0,00	0,00	0,00
SA00	Nettoergebnis nach Zuw./Entn. Haushaltsrücklagen (Saldo 0 +/- SU23)				0,00	-100,00	100,00			
Investive Gebarung										
SU 33	Summe Einzahlungen investive Gebarung							0,00	0,00	0,00
SU 34	Summe Auszahlungen investive Gebarung							0,00	0,00	0,00
SA2	Saldo (2) Geldfluss aus der Investiven Gebarung (33 - 34)							0,00	0,00	0,00
SA3	Saldo (3) Nettofinanzierungssaldo (Saldo 1 + Saldo 2)							0,00	-100,00	100,00
Finanzierungstätigkeit										
SU 35	Summe Einzahlungen aus der Finanzierungstätigkeit							0,00	0,00	0,00
SU 36	Summe Auszahlungen aus der Finanzierungstätigkeit							0,00	0,00	0,00
SA4	Saldo (4) Geldfluss aus der Finanzierungstätigkeit (35 - 36)							0,00	0,00	0,00
SA5	Saldo (5) Geldfluss aus der voranschlagswirksamen Gebarung (Saldo 3 + Saldo 4)							0,00	-100,00	100,00
132	Gesundheitspolizei									
132000	Gesundheitspolizei									
Operative Gebarung										
2/132000+860000	Transfers von Bund, Bundesfonds und Bundeskammern	2121	3121	15	890,03	0,00	890,03	890,03	0,00	890,03
SU 21 / 31	Summe Erträge / Einzahlungen operative Gebarung				890,03	0,00	890,03	890,03	0,00	890,03
1/132000-728000	Entgelt für sonstige Leistungen	2225	3225	24	4.905,94	1.500,00	3.405,94	4.748,14	1.500,00	3.248,14
SU 22 / 32	Summe Aufwendungen / Auszahlungen operative Gebarung				4.905,94	1.500,00	3.405,94	4.748,14	1.500,00	3.248,14
SA 0 / SA 1	(0) Nettoergebnis (21 - 22) / (1) Geldfluss operative Gebarung (31 - 32)				-4.015,91	-1.500,00	-2.515,91	-3.858,11	-1.500,00	-2.358,11
SU 23	Summe Haushaltsrücklagen				0,00	0,00	0,00	0,00	0,00	0,00
SA00	Nettoergebnis nach Zuw./Entn. Haushaltsrücklagen (Saldo 0 +/- SU23)				-4.015,91	-1.500,00	-2.515,91			
Investive Gebarung										
SU 33	Summe Einzahlungen investive Gebarung							0,00	0,00	0,00
SU 34	Summe Auszahlungen investive Gebarung							0,00	0,00	0,00

		MVAG			Ergebnisrechnung			Finanzierungsrechnung		
		EH	FH	QU	RA 2021	VA 2021	RA - VA	RA 2021	VA 2021	RA - VA
SA2	Saldo (2) Geldfluss aus der Investiven Gebarung (33 – 34)							0,00	0,00	0,00
SA3	Saldo (3) Nettofinanzierungssaldo (Saldo 1 + Saldo 2)							-3.858,11	-1.500,00	-2.358,11
Finanzierungstätigkeit										
SU 35	Summe Einzahlungen aus der Finanzierungstätigkeit							0,00	0,00	0,00
SU 36	Summe Auszahlungen aus der Finanzierungstätigkeit							0,00	0,00	0,00
SA4	Saldo (4) Geldfluss aus der Finanzierungstätigkeit (35 – 36)							0,00	0,00	0,00
SA5	Saldo (5) Geldfluss aus der voranschlagswirksamen Gebarung (Saldo 3 + Saldo 4)							-3.858,11	-1.500,00	-2.358,11
16	Feuerwehrwesen									
163	Freiwillige Feuerwehren									
163000	Freiwillige Feuerwehren									
Operative Gebarung										
2/163000+813000	Erträge aus der Auflösung von Investitionszuschüssen (Kapitaltransfers)		2127		14.792,35	14.800,00	-7,65	0,00	0,00	0,00
2/163000+829000	Sonstige Einnahmen	2116	3116	18	0,00	500,00	-500,00	0,00	500,00	-500,00
2/163000+861000	Zuschüsse aus dem Landesfeuerwehrfonds	2121	3121	15	0,00	8.000,00	-8.000,00	0,00	8.000,00	-8.000,00
2/163000+891000	Sonstige Wertaufholungen / Bestandsvermehrungen am kurzfristigen und langfristigen Vermögen	2117			6.500,00	0,00	6.500,00	0,00	0,00	0,00
SU 21 / 31	Summe Erträge / Einzahlungen operative Gebarung				21.292,35	23.300,00	-2.007,65	0,00	8.500,00	-8.500,00
1/163000-400000	Geringwertige Wirtschaftsgüter, Materialien, Ersatzteile	2221	3221	23	13.861,89	20.100,00	-6.238,11	12.555,70	20.100,00	-7.544,30
1/163000-452000	Treibstoffe	2221	3221	23	1.075,47	1.800,00	-724,53	999,22	1.800,00	-800,78
1/163000-454000	Reinigungsmittel	2221	3221	23	0,00	200,00	-200,00	0,00	200,00	-200,00
1/163000-455000	Chemische und artverwandte Mittel	2221	3221	23	1.705,75	1.600,00	105,75	1.705,75	1.600,00	105,75
1/163000-456000	Schreib-, Zeichen- und sonstige Büromittel	2221	3221	23	690,79	700,00	-9,21	690,79	700,00	-9,21
1/163000-457000	Druckwerke	2221	3221	23	87,98	300,00	-212,02	87,98	300,00	-212,02
1/163000-600000	Strom	2222	3222	24	4.992,90	4.100,00	892,90	5.042,90	4.100,00	942,90
1/163000-614000	Instandhaltung von Gebäuden	2224	3224	24	375,03	1.700,00	-1.324,97	375,03	1.700,00	-1.324,97
1/163000-617000	Instandhaltung von Fahrzeugen	2224	3224	24	5.625,12	5.500,00	125,12	5.383,20	5.500,00	-116,80
1/163000-618000	Instandhaltung von Ausrüstung und Löschgeräten	2224	3224	24	5.269,01	4.700,00	569,01	5.269,01	4.700,00	569,01
1/163000-630000	Postdienste	2222	3222	24	79,05	0,00	79,05	79,05	0,00	79,05
1/163000-631000	Telefon	2222	3222	24	1.589,10	1.700,00	-110,90	1.513,36	1.700,00	-186,64
1/163000-650000	Schuldzinsen (1006900) - Grundstücksankauf FW	2241	3241	25	671,87	700,00	-28,13	671,87	700,00	-28,13
1/163000-650100	Schuldzinsen (1006900) - TLFA	2241	3241	25	1.498,58	1.500,00	-1,42	1.498,58	1.500,00	-1,42

		MVAG		QU	Ergebnisrechnung			Finanzierungsrechnung		
		EH	FH		RA 2021	VA 2021	RA - VA	RA 2021	VA 2021	RA - VA
1/163000-670000	Versicherungen	2222	3222	24	4.452,10	5.300,00	-847,90	4.452,10	5.300,00	-847,90
1/163000-680000	Planmäßige Abschreibung	2226			50.707,43	49.000,00	1.707,43	0,00	0,00	0,00
1/163000-720500	Lohnersätze an andere Voranschlagsstellen	2225	3225	24	1.392,00	700,00	692,00	1.392,00	700,00	692,00
1/163000-728000	Entgelt für sonstige Leistungen	2225	3225	24	295,77	3.800,00	-3.504,23	295,77	3.800,00	-3.504,23
1/163000-729000	Sonstige Erfordernisse des Feuerwehrwesens	2225	3225	24	277,23	2.000,00	-1.722,77	277,23	2.000,00	-1.722,77
1/163000-754000	Zuweisungen an Feuerwehr	2231	3231	26	70,00	1.800,00	-1.730,00	255,13	1.800,00	-1.544,87
SU 22 / 32	Summe Aufwendungen / Auszahlungen operative Gebarung				94.717,07	107.200,00	-12.482,93	42.544,67	58.200,00	-15.655,33
SA 0 / SA 1	(0) Nettoergebnis (21 - 22) / (1) Geldfluss operative Gebarung (31 - 32)				-73.424,72	-83.900,00	10.475,28	-42.544,67	-49.700,00	7.155,33
SU 23	Summe Haushaltsrücklagen				0,00	0,00	0,00	0,00	0,00	0,00
SA00	Nettoergebnis nach Zuw./Entn. Haushaltsrücklagen (Saldo 0 +/- SU23)				-73.424,72	-83.900,00	10.475,28			
Investive Gebarung										
2/163000+040000	Veräußerung von Fahrzeugen		3314	31	0,00	0,00	0,00	6.500,00	0,00	6.500,00
SU 33	Summe Einzahlungen investive Gebarung							6.500,00	0,00	6.500,00
1/163000-010000	Gebäude		3413	40	0,00	0,00	0,00	114,84	100,00	14,84
1/163000-042000	Amtsausstattung		3415	41	0,00	0,00	0,00	5.645,55	9.500,00	-3.854,45
1/163000-050000	Sonderanlagen		3412	40	0,00	0,00	0,00	7.941,74	6.000,00	1.941,74
SU 34	Summe Auszahlungen investive Gebarung							13.702,13	15.600,00	-1.897,87
SA2	Saldo (2) Geldfluss aus der Investiven Gebarung (33 - 34)							-7.202,13	-15.600,00	8.397,87
SA3	Saldo (3) Nettofinanzierungssaldo (Saldo 1 + Saldo 2)							-49.746,80	-65.300,00	15.553,20
Finanzierungstätigkeit										
SU 35	Summe Einzahlungen aus der Finanzierungstätigkeit							0,00	0,00	0,00
1/163000-346000	Tilgung von Darlehen (1006900) - Grundstück FW		3614	65	0,00	0,00	0,00	4.033,22	4.000,00	33,22
1/163000-346010	Schuldentilgung (1006900) - TLFA		3614	65	0,00	0,00	0,00	8.995,94	9.000,00	-4,06
SU 36	Summe Auszahlungen aus der Finanzierungstätigkeit							13.029,16	13.000,00	29,16
SA4	Saldo (4) Geldfluss aus der Finanzierungstätigkeit (35 - 36)							-13.029,16	-13.000,00	-29,16
SA5	Saldo (5) Geldfluss aus der voranschlagswirksamen Gebarung (Saldo 3 + Saldo 4)							-62.775,96	-78.300,00	15.524,04
164	Förderung der Brandbekämpfung und Brandverhütung									
164000	Löschwasserversorgung									
Operative Gebarung										
SU 21 / 31	Summe Erträge / Einzahlungen operative Gebarung				0,00	0,00	0,00	0,00	0,00	0,00
1/164000-400000	Geringwertige Wirtschaftsgüter, Materialien, Ersatzteile	2221	3221	23	1.005,20	1.800,00	-794,80	1.005,20	1.800,00	-794,80
1/164000-619000	Instandhaltung der Anlagen	2224	3224	24	390,00	1.500,00	-1.110,00	390,00	1.500,00	-1.110,00
1/164000-680000	Planmäßige Abschreibung	2226			3.751,44	3.400,00	351,44	0,00	0,00	0,00

		MVAG			Ergebnisrechnung			Finanzierungsrechnung		
		EH	FH	QU	RA 2021	VA 2021	RA - VA	RA 2021	VA 2021	RA - VA
1/164000-720500	Lohnersätze an andere Voranschlagsstellen	2225	3225	24	4.224,00	1.000,00	3.224,00	4.224,00	1.000,00	3.224,00
SU 22 / 32	Summe Aufwendungen / Auszahlungen operative Gebarung				9.370,64	7.700,00	1.670,64	5.619,20	4.300,00	1.319,20
SA 0 / SA 1	(0) Nettoergebnis (21 - 22) / (1) Geldfluss operative Gebarung (31 - 32)				-9.370,64	-7.700,00	-1.670,64	-5.619,20	-4.300,00	-1.319,20
SU 23	Summe Haushaltsrücklagen				0,00	0,00	0,00	0,00	0,00	0,00
SA00	Nettoergebnis nach Zuw./Entn. Haushaltsrücklagen (Saldo 0 +/- SU23)				-9.370,64	-7.700,00	-1.670,64			
Investive Gebarung										
SU 33	Summe Einzahlungen investive Gebarung							0,00	0,00	0,00
SU 34	Summe Auszahlungen investive Gebarung							0,00	0,00	0,00
SA2	Saldo (2) Geldfluss aus der Investiven Gebarung (33 - 34)							0,00	0,00	0,00
SA3	Saldo (3) Nettofinanzierungssaldo (Saldo 1 + Saldo 2)							-5.619,20	-4.300,00	-1.319,20
Finanzierungstätigkeit										
SU 35	Summe Einzahlungen aus der Finanzierungstätigkeit							0,00	0,00	0,00
SU 36	Summe Auszahlungen aus der Finanzierungstätigkeit							0,00	0,00	0,00
SA4	Saldo (4) Geldfluss aus der Finanzierungstätigkeit (35 - 36)							0,00	0,00	0,00
SA5	Saldo (5) Geldfluss aus der voranschlagswirksamen Gebarung (Saldo 3 + Saldo 4)							-5.619,20	-4.300,00	-1.319,20
17	Katastrophendienst									
170	Allgemeine Angelegenheiten									
170000	Katastrophendienst - Allgemeine Angelegenheiten									
Operative Gebarung										
SU 21 / 31	Summe Erträge / Einzahlungen operative Gebarung				0,00	0,00	0,00	0,00	0,00	0,00
1/170000-728000	Entgelt für sonstige Leistungen	2225	3225	24	103,68	500,00	-396,32	103,68	500,00	-396,32
SU 22 / 32	Summe Aufwendungen / Auszahlungen operative Gebarung				103,68	500,00	-396,32	103,68	500,00	-396,32
SA 0 / SA 1	(0) Nettoergebnis (21 - 22) / (1) Geldfluss operative Gebarung (31 - 32)				-103,68	-500,00	396,32	-103,68	-500,00	396,32
SU 23	Summe Haushaltsrücklagen				0,00	0,00	0,00	0,00	0,00	0,00
SA00	Nettoergebnis nach Zuw./Entn. Haushaltsrücklagen (Saldo 0 +/- SU23)				-103,68	-500,00	396,32			
Investive Gebarung										
SU 33	Summe Einzahlungen investive Gebarung							0,00	0,00	0,00
SU 34	Summe Auszahlungen investive Gebarung							0,00	0,00	0,00
SA2	Saldo (2) Geldfluss aus der Investiven Gebarung (33 - 34)							0,00	0,00	0,00
SA3	Saldo (3) Nettofinanzierungssaldo (Saldo 1 + Saldo 2)							-103,68	-500,00	396,32
Finanzierungstätigkeit										
SU 35	Summe Einzahlungen aus der Finanzierungstätigkeit							0,00	0,00	0,00
SU 36	Summe Auszahlungen aus der Finanzierungstätigkeit							0,00	0,00	0,00
SA4	Saldo (4) Geldfluss aus der Finanzierungstätigkeit (35 - 36)							0,00	0,00	0,00

		MVAG			Ergebnisrechnung			Finanzierungsrechnung			
		EH	FH	QU	RA 2021	VA 2021	RA - VA	RA 2021	VA 2021	RA - VA	
SA5	Saldo (5) Geldfluss aus der voranschlagswirksamen Gebarung (Saldo 3 + Saldo 4)							-103,68	-500,00	396,32	
179	Sonstige Einrichtungen und Maßnahmen										
179000	Katastrophendienst										
Operative Gebarung											
SU 21 / 31	Summe Erträge / Einzahlungen operative Gebarung				0,00	0,00	0,00	0,00	0,00	0,00	
1/179000-729000	Sonstige Ausgaben		2225	3225	24	0,00	100,00	-100,00	0,00	100,00	-100,00
SU 22 / 32	Summe Aufwendungen / Auszahlungen operative Gebarung				0,00	100,00	-100,00	0,00	100,00	-100,00	
SA 0 / SA 1	(0) Nettoergebnis (21 - 22) / (1) Geldfluss operative Gebarung (31 - 32)				0,00	-100,00	100,00	0,00	-100,00	100,00	
SU 23	Summe Haushaltsrücklagen				0,00	0,00	0,00	0,00	0,00	0,00	
SA00	Nettoergebnis nach Zuw./Entn. Haushaltsrücklagen (Saldo 0 +/- SU23)				0,00	-100,00	100,00				
Investive Gebarung											
SU 33	Summe Einzahlungen investive Gebarung							0,00	0,00	0,00	
SU 34	Summe Auszahlungen investive Gebarung							0,00	0,00	0,00	
SA2	Saldo (2) Geldfluss aus der Investiven Gebarung (33 - 34)							0,00	0,00	0,00	
SA3	Saldo (3) Nettofinanzierungssaldo (Saldo 1 + Saldo 2)							0,00	-100,00	100,00	
Finanzierungstätigkeit											
SU 35	Summe Einzahlungen aus der Finanzierungstätigkeit							0,00	0,00	0,00	
SU 36	Summe Auszahlungen aus der Finanzierungstätigkeit							0,00	0,00	0,00	
SA4	Saldo (4) Geldfluss aus der Finanzierungstätigkeit (35 - 36)							0,00	0,00	0,00	
SA5	Saldo (5) Geldfluss aus der voranschlagswirksamen Gebarung (Saldo 3 + Saldo 4)							0,00	-100,00	100,00	

		MVAG	MVAG	QU	Ergebnisrechnung			Finanzierungsrechnung		
		EH	FH		RA 2021	VA 2021	RA - VA	RA 2021	VA 2021	RA - VA
2 Unterricht, Erziehung, Sport und Wissenschaft										
21	Allgemeinbildender Unterricht									
211	Volksschulen									
211000	Volksschulen									
Operative Gebarung										
2/211000+813000	Erträge aus der Auflösung von Investitionszuschüssen (Kapitaltransfers)	2127			14.650,26	12.300,00	2.350,26	0,00	0,00	0,00
2/211000+816210	Schulerhaltungsbeiträge von andere Gemeinden	2114	3114	13	0,00	100,00	-100,00	0,00	100,00	-100,00
2/211000+829000	Sonstige Einnahmen	2116	3116	18	564,00	100,00	464,00	564,00	100,00	464,00
SU 21 / 31	Summe Erträge / Einzahlungen operative Gebarung				15.214,26	12.500,00	2.714,26	564,00	200,00	364,00
1/211000-400000	Geringwertige Wirtschaftsgüter, Materialien, Ersatzteile	2221	3221	23	3.627,47	12.500,00	-8.872,53	3.627,47	12.500,00	-8.872,53
1/211000-454000	Reinigungsmittel	2221	3221	23	3.343,37	4.500,00	-1.156,63	3.478,26	4.500,00	-1.021,74
1/211000-456000	Schreib-, Zeichen- und sonstige Büromittel	2221	3221	23	895,25	2.600,00	-1.704,75	895,25	2.600,00	-1.704,75
1/211000-457000	Druckwerke	2221	3221	23	1.779,47	1.500,00	279,47	2.003,60	1.500,00	503,60
1/211000-458000	Mittel zur ärztlichen Betreuung und Gesundheitsvorsorge	2221	3221	23	422,88	0,00	422,88	422,88	0,00	422,88
1/211000-5	Personalkonten verdichtet	22	32		69.293,07	66.200,00	3.093,07	68.993,07	66.200,00	2.793,07
1/211000-600000	Strom	2222	3222	24	11.659,41	4.300,00	7.359,41	14.186,79	4.300,00	9.886,79
1/211000-600100	Gas	2222	3222	24	454,52	9.800,00	-9.345,48	-2.304,96	9.800,00	-12.104,96
1/211000-614000	Instandhaltung von Gebäuden	2224	3224	24	5.100,49	12.500,00	-7.399,51	4.426,78	12.500,00	-8.073,22
1/211000-618000	Instandhaltung der Betriebsausstattung	2224	3224	24	0,00	1.100,00	-1.100,00	0,00	1.100,00	-1.100,00
1/211000-630000	Porto	2222	3222	24	24,00	100,00	-76,00	23,26	100,00	-76,74
1/211000-631000	Telefon	2222	3222	24	1.620,58	1.700,00	-79,42	1.594,97	1.700,00	-105,03
1/211000-650200	Schuldzinsen (3001000)	2241	3241	25	410,93	400,00	10,93	410,93	400,00	10,93
1/211000-650300	Schuldzinsen (1007200) KinderCampus	2241	3241	25	5.422,35	5.400,00	22,35	5.422,35	5.400,00	22,35
1/211000-650400	Schuldzinsen Kinder- und Bildungscampus (1007000)	2241	3241	25	1.353,08	900,00	453,08	1.353,08	900,00	453,08
1/211000-670000	Versicherungen	2222	3222	24	1.497,96	3.600,00	-2.102,04	1.497,96	3.600,00	-2.102,04
1/211000-680000	Planmäßige Abschreibung	2226			120.833,36	120.000,00	833,36	0,00	0,00	0,00
1/211000-691000	Schadensfälle	2225	3225	24	0,00	100,00	-100,00	0,00	100,00	-100,00
1/211000-710000	Öffentliche Abgaben (Ausgaben), ohne Gebühren gemäss FAG	2225	3225	24	2.367,76	2.400,00	-32,24	2.367,76	2.400,00	-32,24
1/211000-720200	Schulerhaltungsbeiträge an andere Gemeinden	2225	3225	24	0,00	100,00	-100,00	0,00	100,00	-100,00
1/211000-720500	Lohnsätze an andere Voranschlagsstellen	2225	3225	24	14.648,83	8.000,00	6.648,83	14.648,83	8.000,00	6.648,83

		MVAG		QU	Ergebnisrechnung			Finanzierungsrechnung		
		EH	FH		RA 2021	VA 2021	RA - VA	RA 2021	VA 2021	RA - VA
1/211000-724000	Reisegebühren	2225	3225	24	0,00	100,00	-100,00	0,00	100,00	-100,00
1/211000-728000	Entgelt für sonstige Leistungen	2225	3225	24	3.889,22	3.500,00	389,22	3.854,46	3.500,00	354,46
1/211000-729000	Sonstige Ausgaben	2225	3225	24	1.598,92	4.500,00	-2.901,08	1.692,02	4.500,00	-2.807,98
1/211000-751000	Schulfilmbeiträge an das Land	2231	3231	26	0,00	300,00	-300,00	0,00	300,00	-300,00
SU 22 / 32	Summe Aufwendungen / Auszahlungen operative Gebarung				250.242,92	266.100,00	-15.857,08	128.594,76	146.100,00	-17.505,24
SA 0 / SA 1	(0) Nettoergebnis (21 - 22) / (1) Geldfluss operative Gebarung (31 - 32)				-235.028,66	-253.600,00	18.571,34	-128.030,76	-145.900,00	17.869,24
SU 23	Summe Haushaltsrücklagen				0,00	0,00	0,00	0,00	0,00	0,00
SA00	Nettoergebnis nach Zuw./Entn. Haushaltsrücklagen (Saldo 0 +/- SU23)				-235.028,66	-253.600,00	18.571,34			
Investive Gebarung										
2/211000+301000	Landesbeiträge (V)		3331	33	0,00	0,00	0,00	99.837,82	45.900,00	53.937,82
SU 33	Summe Einzahlungen investive Gebarung							99.837,82	45.900,00	53.937,82
1/211000-010000	Gebäude Neu- und Erweiterungsbauten		3413	40	0,00	0,00	0,00	6.610,94	0,00	6.610,94
1/211000-042000	Amtsausstattung		3415	41	0,00	0,00	0,00	3.146,80	3.000,00	146,80
1/211000-042100	Betriebsausstattung		3415	41	0,00	0,00	0,00	6.320,73	6.000,00	320,73
SU 34	Summe Auszahlungen investive Gebarung							16.078,47	9.000,00	7.078,47
SA2	Saldo (2) Geldfluss aus der Investiven Gebarung (33 - 34)							83.759,35	36.900,00	46.859,35
SA3	Saldo (3) Nettofinanzierungssaldo (Saldo 1 + Saldo 2)							-44.271,41	-109.000,00	64.728,59
Finanzierungstätigkeit										
SU 35	Summe Einzahlungen aus der Finanzierungstätigkeit							0,00	0,00	0,00
1/211000-346200	Tilgung Darlehen (3001000)		3614	65	0,00	0,00	0,00	8.769,60	8.800,00	-30,40
1/211000-346300	Darlehensstilgung (1007200) KinderCampus		3614	65	0,00	0,00	0,00	9.406,66	9.400,00	6,66
1/211000-346400	Darlehensstilgung Kinder- und Bildungscampus (1007000)		3614	65	0,00	0,00	0,00	332.000,00	332.000,00	0,00
SU 36	Summe Auszahlungen aus der Finanzierungstätigkeit							350.176,26	350.200,00	-23,74
SA4	Saldo (4) Geldfluss aus der Finanzierungstätigkeit (35 - 36)							-350.176,26	-350.200,00	23,74
SA5	Saldo (5) Geldfluss aus der voranschlagswirksamen Gebarung (Saldo 3 + Saldo 4)							-394.447,67	-459.200,00	64.752,33
212	Hauptschulen									
212000	Hauptschulen									
Operative Gebarung										
SU 21 / 31	Summe Erträge / Einzahlungen operative Gebarung				0,00	0,00	0,00	0,00	0,00	0,00
1/212000-720200	Schulerhaltsbeiträge an andere Gemeinden	2225	3225	24	134.210,34	120.000,00	14.210,34	134.210,34	120.000,00	14.210,34
1/212000-772000	Schulerhaltsbeiträge zum Investitionsaufwand	2231		43	57.453,46	48.600,00	8.853,46	0,00	0,00	0,00
SU 22 / 32	Summe Aufwendungen / Auszahlungen operative Gebarung				191.663,80	168.600,00	23.063,80	134.210,34	120.000,00	14.210,34
SA 0 / SA 1	(0) Nettoergebnis (21 - 22) / (1) Geldfluss operative Gebarung (31 - 32)				-191.663,80	-168.600,00	-23.063,80	-134.210,34	-120.000,00	-14.210,34
SU 23	Summe Haushaltsrücklagen				0,00	0,00	0,00	0,00	0,00	0,00

		MVAG			Ergebnisrechnung			Finanzierungsrechnung		
		EH	FH	QU	RA 2021	VA 2021	RA - VA	RA 2021	VA 2021	RA - VA
SA00	Nettoergebnis nach Zuw./Entn. Haushaltsrücklagen (Saldo 0 +/- SU23)				-191.663,80	-168.600,00	-23.063,80			
Investive Gebarung										
SU 33	Summe Einzahlungen investive Gebarung							0,00	0,00	0,00
1/212000-772000	Schulerhaltungsbeiträge zum Investitionsaufwand		3431	43	0,00	0,00	0,00	57.453,46	48.600,00	8.853,46
SU 34	Summe Auszahlungen investive Gebarung							57.453,46	48.600,00	8.853,46
SA2	Saldo (2) Geldfluss aus der Investiven Gebarung (33 – 34)							-57.453,46	-48.600,00	-8.853,46
SA3	Saldo (3) Nettofinanzierungssaldo (Saldo 1 + Saldo 2)							-191.663,80	-168.600,00	-23.063,80
Finanzierungstätigkeit										
SU 35	Summe Einzahlungen aus der Finanzierungstätigkeit							0,00	0,00	0,00
SU 36	Summe Auszahlungen aus der Finanzierungstätigkeit							0,00	0,00	0,00
SA4	Saldo (4) Geldfluss aus der Finanzierungstätigkeit (35 – 36)							0,00	0,00	0,00
SA5	Saldo (5) Geldfluss aus der voranschlagswirksamen Gebarung (Saldo 3 + Saldo 4)							-191.663,80	-168.600,00	-23.063,80
213	Sonderschulen									
213000	Sonderschulen									
Operative Gebarung										
SU 21 / 31	Summe Erträge / Einzahlungen operative Gebarung				0,00	0,00	0,00	0,00	0,00	0,00
1/213000-720200	Schulerhaltungsbeiträge an andere Gemeinden	2225	3225	24	10.894,64	11.300,00	-405,36	9.775,89	11.300,00	-1.524,11
1/213000-772000	Schulerhaltungsbeiträge zum Investitionsaufwand	2231		43	0,00	2.100,00	-2.100,00	0,00	0,00	0,00
SU 22 / 32	Summe Aufwendungen / Auszahlungen operative Gebarung				10.894,64	13.400,00	-2.505,36	9.775,89	11.300,00	-1.524,11
SA 0 / SA 1	(0) Nettoergebnis (21 - 22) / (1) Geldfluss operative Gebarung (31 – 32)				-10.894,64	-13.400,00	2.505,36	-9.775,89	-11.300,00	1.524,11
SU 23	Summe Haushaltsrücklagen				0,00	0,00	0,00	0,00	0,00	0,00
SA00	Nettoergebnis nach Zuw./Entn. Haushaltsrücklagen (Saldo 0 +/- SU23)				-10.894,64	-13.400,00	2.505,36			
Investive Gebarung										
SU 33	Summe Einzahlungen investive Gebarung							0,00	0,00	0,00
1/213000-772000	Schulerhaltungsbeiträge zum Investitionsaufwand		3431	43	0,00	0,00	0,00	0,00	2.100,00	-2.100,00
SU 34	Summe Auszahlungen investive Gebarung							0,00	2.100,00	-2.100,00
SA2	Saldo (2) Geldfluss aus der Investiven Gebarung (33 – 34)							0,00	-2.100,00	2.100,00
SA3	Saldo (3) Nettofinanzierungssaldo (Saldo 1 + Saldo 2)							-9.775,89	-13.400,00	3.624,11
Finanzierungstätigkeit										
SU 35	Summe Einzahlungen aus der Finanzierungstätigkeit							0,00	0,00	0,00
SU 36	Summe Auszahlungen aus der Finanzierungstätigkeit							0,00	0,00	0,00
SA4	Saldo (4) Geldfluss aus der Finanzierungstätigkeit (35 – 36)							0,00	0,00	0,00
SA5	Saldo (5) Geldfluss aus der voranschlagswirksamen Gebarung (Saldo 3 + Saldo 4)							-9.775,89	-13.400,00	3.624,11

		MVAG			Ergebnisrechnung			Finanzierungsrechnung		
		EH	FH	QU	RA 2021	VA 2021	RA - VA	RA 2021	VA 2021	RA - VA
214	Polytechnische Schulen									
214000	Polytechnische Schulen									
Operative Gebarung										
SU 21 / 31	Summe Erträge / Einzahlungen operative Gebarung				0,00	0,00	0,00	0,00	0,00	0,00
1/214000-720200	Schulerhaltungsbeiträge an andere Gemeinden	2225	3225	24	6.496,60	9.300,00	-2.803,40	-45.052,37	9.300,00	-54.352,37
SU 22 / 32	Summe Aufwendungen / Auszahlungen operative Gebarung				6.496,60	9.300,00	-2.803,40	-45.052,37	9.300,00	-54.352,37
SA 0 / SA 1	(0) Nettoergebnis (21 - 22) / (1) Geldfluss operative Gebarung (31 - 32)				-6.496,60	-9.300,00	2.803,40	45.052,37	-9.300,00	54.352,37
SU 23	Summe Haushaltsrücklagen				0,00	0,00	0,00	0,00	0,00	0,00
SA00	Nettoergebnis nach Zuw./Entn. Haushaltsrücklagen (Saldo 0 +/- SU23)				-6.496,60	-9.300,00	2.803,40			
Investive Gebarung										
SU 33	Summe Einzahlungen investive Gebarung							0,00	0,00	0,00
SU 34	Summe Auszahlungen investive Gebarung							0,00	0,00	0,00
SA2	Saldo (2) Geldfluss aus der Investiven Gebarung (33 - 34)							0,00	0,00	0,00
SA3	Saldo (3) Nettofinanzierungssaldo (Saldo 1 + Saldo 2)							45.052,37	-9.300,00	54.352,37
Finanzierungstätigkeit										
SU 35	Summe Einzahlungen aus der Finanzierungstätigkeit							0,00	0,00	0,00
SU 36	Summe Auszahlungen aus der Finanzierungstätigkeit							0,00	0,00	0,00
SA4	Saldo (4) Geldfluss aus der Finanzierungstätigkeit (35 - 36)							0,00	0,00	0,00
SA5	Saldo (5) Geldfluss aus der voranschlagswirksamen Gebarung (Saldo 3 + Saldo 4)							45.052,37	-9.300,00	54.352,37
23	Förderung des Unterrichts									
232	Schülerbetreuung									
232000	Schülerbetreuung (KinderCampus)									
Operative Gebarung										
2/232000+813000	Erträge aus der Auflösung von Investitionszuschüssen (Kapitaltransfers)	2127			4.611,79	3.500,00	1.111,79	0,00	0,00	0,00
2/232000+816400	Beiträge der Eltern	2114	3114	13	11.092,81	8.600,00	2.492,81	10.885,01	8.600,00	2.285,01
2/232000+816501	Ersätze für Mittagessen	2114	3114	13	11.936,50	8.500,00	3.436,50	11.704,11	8.500,00	3.204,11
2/232000+817000	Erträge aus der Auflösung von sonstigen Rückstellungen	2117			100,00	0,00	100,00	0,00	0,00	0,00
2/232000+861000	Landesbeiträge zum Personalaufwand	2121	3121	15	36.383,23	30.000,00	6.383,23	36.383,23	30.000,00	6.383,23
SU 21 / 31	Summe Erträge / Einzahlungen operative Gebarung				64.124,33	50.600,00	13.524,33	58.972,35	47.100,00	11.872,35
1/232000-400000	Geringwertige Wirtschaftsgüter, Materialien, Ersatzteile	2221	3221	23	5.735,23	12.200,00	-6.464,77	5.735,23	12.200,00	-6.464,77
1/232000-454000	Reinigungsmittel	2221	3221	23	995,05	700,00	295,05	1.059,04	700,00	359,04
1/232000-456000	Schreib-, Zeichen- und sonstige Büromittel	2221	3221	23	127,19	300,00	-172,81	127,19	300,00	-172,81

		MVAG		QU	Ergebnisrechnung			Finanzierungsrechnung		
		EH	FH		RA 2021	VA 2021	RA - VA	RA 2021	VA 2021	RA - VA
1/232000-457000	Druckwerke	2221	3221	23	242,73	400,00	-157,27	242,73	400,00	-157,27
1/232000-458000	Mittel zur ärztlichen Betreuung und Gesundheitsvorsorge	2221	3221	23	239,00	0,00	239,00	239,00	0,00	239,00
1/232000-459000	Ausgaben Mittagsbetreuung (Essen)	2221	3221	23	14.945,26	15.800,00	-854,74	14.589,85	15.800,00	-1.210,15
1/232000-5	Personalkonten verdichtet	22	32		60.480,45	40.000,00	20.480,45	60.480,45	40.000,00	20.480,45
1/232000-600000	Strom	2222	3222	24	439,27	1.300,00	-860,73	533,70	1.300,00	-766,30
1/232000-600100	Gas	2222	3222	24	17,12	2.100,00	-2.082,88	-94,74	2.100,00	-2.194,74
1/232000-614000	Instandhaltung von Gebäuden	2224	3224	24	1.181,31	700,00	481,31	1.090,34	700,00	390,34
1/232000-618000	Instandhaltung von sonstigen Anlagen	2224	3224	24	116,50	500,00	-383,50	116,50	500,00	-383,50
1/232000-620000	Transporte	2222	3222	24	612,60	2.500,00	-1.887,40	2.302,34	2.500,00	-197,66
1/232000-630000	Porto	2222	3222	24	60,68	100,00	-39,32	60,68	100,00	-39,32
1/232000-631000	Telefon, Telegraph, Telex	2222	3222	24	245,70	200,00	45,70	129,13	200,00	-70,87
1/232000-650000	Schuldzinsen (1007200)	2241	3241	25	2.995,36	3.000,00	-4,64	2.995,36	3.000,00	-4,64
1/232000-650100	Schuldzinsen Kinder- und Bildungscampus (1007000)	2241	3241	25	747,46	500,00	247,46	747,46	500,00	247,46
1/232000-670000	Versicherungen	2222	3222	24	480,98	900,00	-419,02	480,98	900,00	-419,02
1/232000-680000	Planmäßige Abschreibung	2226			13.298,16	13.000,00	298,16	0,00	0,00	0,00
1/232000-691000	Schadensfälle	2225	3225	24	0,00	100,00	-100,00	0,00	100,00	-100,00
1/232000-720500	Verwaltungskostenbeitrag	2225	3225	24	4.626,76	500,00	4.126,76	4.626,76	500,00	4.126,76
1/232000-724000	Reisegebühren	2225	3225	24	44,71	200,00	-155,29	44,71	200,00	-155,29
1/232000-728000	Entgelt für sonstige Leistungen	2225	3225	24	497,00	500,00	-3,00	497,00	500,00	-3,00
1/232000-729000	Sonstige Ausgaben	2225	3225	24	124,12	100,00	24,12	201,69	100,00	101,69
SU 22 / 32	Summe Aufwendungen / Auszahlungen operative Gebarung				108.252,64	95.600,00	12.652,64	96.205,40	82.600,00	13.605,40
SA 0 / SA 1	(0) Nettoergebnis (21 - 22) / (1) Geldfluss operative Gebarung (31 - 32)				-44.128,31	-45.000,00	871,69	-37.233,05	-35.500,00	-1.733,05
SU 23	Summe Haushaltsrücklagen				0,00	0,00	0,00	0,00	0,00	0,00
SA00	Nettoergebnis nach Zuw./Entn. Haushaltsrücklagen (Saldo 0 +/- SU23)				-44.128,31	-45.000,00	871,69			
Investive Gebarung										
2/232000+301000	Landesbeiträge (V)		3331	33	0,00	0,00	0,00	45.965,32	23.000,00	22.965,32
SU 33	Summe Einzahlungen investive Gebarung							45.965,32	23.000,00	22.965,32
1/232000-010000	Gebäude		3413	40	0,00	0,00	0,00	3.043,28	0,00	3.043,28
1/232000-042000	Amtsausstattung		3415	41	0,00	0,00	0,00	3.670,36	3.900,00	-229,64
1/232000-042100	Betriebsausstattung		3415	41	0,00	0,00	0,00	1.086,00	1.000,00	86,00
SU 34	Summe Auszahlungen investive Gebarung							7.799,64	4.900,00	2.899,64
SA2	Saldo (2) Geldfluss aus der Investiven Gebarung (33 - 34)							38.165,68	18.100,00	20.065,68
SA3	Saldo (3) Nettofinanzierungssaldo (Saldo 1 + Saldo 2)							932,63	-17.400,00	18.332,63
Finanzierungstätigkeit										
SU 35	Summe Einzahlungen aus der Finanzierungstätigkeit							0,00	0,00	0,00
1/232000-346000	Tilgung von Darlehen (1007200)		3614	65	0,00	0,00	0,00	5.196,34	5.200,00	-3,66

		MVAG	MVAG	QU	Ergebnisrechnung			Finanzierungsrechnung		
		EH	FH		RA 2021	VA 2021	RA - VA	RA 2021	VA 2021	RA - VA
1/232000-346100	Darlehenstilgung Kinder- und Bildungscampus (1007000)		3614	65	0,00	0,00	0,00	183.400,00	183.400,00	0,00
SU 36	Summe Auszahlungen aus der Finanzierungstätigkeit							188.596,34	188.600,00	-3,66
SA4	Saldo (4) Geldfluss aus der Finanzierungstätigkeit (35 – 36)							-188.596,34	-188.600,00	3,66
SA5	Saldo (5) Geldfluss aus der voranschlagswirksamen Gebarung (Saldo 3 + Saldo 4)							-187.663,71	-206.000,00	18.336,29
24	Vorschulische Erziehung									
240	Kindergärten									
240000	Kindergarten Bludesch									
Operative Gebarung										
2/240000+813000	Erträge aus der Auflösung von Investitionszuschüssen (Kapitaltransfers)	2127			6.666,33	3.200,00	3.466,33	0,00	0,00	0,00
2/240000+816400	Beiträge der Eltern	2114	3114	13	26.958,72	19.000,00	7.958,72	26.165,47	19.000,00	7.165,47
2/240000+816500	Lohnersatz von anderen Voranschlagsstellen	2114	3114	13	864,00	0,00	864,00	864,00	0,00	864,00
2/240000+816501	Ersätze für Mittagessen	2114	3114	13	6.400,07	5.400,00	1.000,07	6.338,28	5.400,00	938,28
2/240000+816700	Ersätze vom Land für Elternbeiträge von 5-jährigen	2114	3114	13	373,81	6.200,00	-5.826,19	373,81	6.200,00	-5.826,19
2/240000+817000	Erträge aus der Auflösung von sonstigen Rückstellungen	2117			1.900,00	0,00	1.900,00	0,00	0,00	0,00
2/240000+829000	Sonstige Einnahmen	2116	3116	18	0,00	100,00	-100,00	0,00	100,00	-100,00
2/240000+861000	Landesbeiträge zum Personalaufwand	2121	3121	15	334.487,17	256.100,00	78.387,17	334.487,17	256.100,00	78.387,17
2/240000+861100	Besondere Bedarfszuweisungen zum Personalaufwand	2121	3121	15	114.380,47	89.500,00	24.880,47	114.380,47	89.500,00	24.880,47
2/240000+861700	Kinderbetreuungszuschuss Landesbeitrag	2121	3121	15	967,24	1.500,00	-532,76	967,24	1.500,00	-532,76
SU 21 / 31	Summe Erträge / Einzahlungen operative Gebarung				492.997,81	381.000,00	111.997,81	483.576,44	377.800,00	105.776,44
1/240000-400000	Geringwertige Wirtschaftsgüter, Materialien, Ersatzteile	2221	3221	23	11.019,30	10.400,00	619,30	10.343,37	10.400,00	-56,63
1/240000-454000	Reinigungsmittel	2221	3221	23	1.455,58	2.600,00	-1.144,42	1.455,58	2.600,00	-1.144,42
1/240000-456000	Schreib-, Zeichen- und sonstige Büromittel	2221	3221	23	211,13	500,00	-288,87	211,13	500,00	-288,87
1/240000-457000	Druckwerke	2221	3221	23	299,17	500,00	-200,83	313,18	500,00	-186,82
1/240000-459000	Ausgaben Mittagsbetreuung (Essen)	2221	3221	23	8.372,66	9.600,00	-1.227,34	8.239,91	9.600,00	-1.360,09
1/240000-5	Personalkonten verdichtet	22	32		595.329,63	426.900,00	168.429,63	595.329,63	426.900,00	168.429,63
1/240000-600000	Strom	2222	3222	24	2.089,82	1.600,00	489,82	2.539,06	1.600,00	939,06
1/240000-600100	Gas	2222	3222	24	81,47	3.400,00	-3.318,53	-450,67	3.400,00	-3.850,67
1/240000-614000	Instandhaltung von Gebäuden	2224	3224	24	1.736,41	5.000,00	-3.263,59	1.672,20	5.000,00	-3.327,80
1/240000-618000	Instandhaltung der Betriebsausstattung	2224	3224	24	147,62	900,00	-752,38	147,62	900,00	-752,38
1/240000-630000	Porto	2222	3222	24	223,48	200,00	23,48	263,44	200,00	63,44

		MVAG		QU	Ergebnisrechnung			Finanzierungsrechnung		
		EH	FH		RA 2021	VA 2021	RA - VA	RA 2021	VA 2021	RA - VA
1/240000-631000	Telefon	2222	3222	24	1.164,89	1.000,00	164,89	1.056,60	1.000,00	56,60
1/240000-650100	Schuldzinsen Kinder- und Bildungscampus (1007000)	2241	3241	25	2.192,65	1.500,00	692,65	2.192,65	1.500,00	692,65
1/240000-650200	Schuldzinsen (1007200) KinderCampus	2241	3241	25	8.786,83	8.800,00	-13,17	8.786,83	8.800,00	-13,17
1/240000-670000	Versicherungen	2222	3222	24	352,72	700,00	-347,28	352,72	700,00	-347,28
1/240000-680000	Planmäßige Abschreibung	2226			49.664,65	49.200,00	464,65	0,00	0,00	0,00
1/240000-691000	Schadensfälle	2225	3225	24	0,00	100,00	-100,00	0,00	100,00	-100,00
1/240000-700000	Mieten und Pachte, Leasing	2223	3223	24	0,00	1.700,00	-1.700,00	0,00	1.700,00	-1.700,00
1/240000-720500	Lohnersätze an andere Voranschlagsstellen	2225	3225	24	11.268,29	4.200,00	7.068,29	11.268,29	4.200,00	7.068,29
1/240000-724000	Reisegebühren	2225	3225	24	296,92	500,00	-203,08	296,92	500,00	-203,08
1/240000-728000	Entgelt für sonstige Leistungen	2225	3225	24	9.922,16	10.200,00	-277,84	9.142,54	10.200,00	-1.057,46
1/240000-729000	Sonstige Ausgaben	2225	3225	24	8.566,60	7.300,00	1.266,60	7.850,01	7.300,00	550,01
1/240000-757000	Beiträge Hotzenplotz, Schnäggahüsle und "Frau Holle"	2234	3234	27	547,32	900,00	-352,68	497,00	900,00	-403,00
1/240000-768000	Förderung der Kindergärtnerinnen	2234	3234	27	1.555,00	500,00	1.055,00	1.555,00	500,00	1.055,00
SU 22 / 32	Summe Aufwendungen / Auszahlungen operative Gebarung				715.284,30	548.200,00	167.084,30	663.063,01	499.000,00	164.063,01
SA 0 / SA 1	(0) Nettoergebnis (21 - 22) / (1) Geldfluss operative Gebarung (31 - 32)				-222.286,49	-167.200,00	-55.086,49	-179.486,57	-121.200,00	-58.286,57
SU 23	Summe Haushaltsrücklagen				0,00	0,00	0,00	0,00	0,00	0,00
SA00	Nettoergebnis nach Zuw./Entn. Haushaltsrücklagen (Saldo 0 +/- SU23)				-222.286,49	-167.200,00	-55.086,49			
Investive Gebarung										
2/240000+301000	Landesbeiträge (V)		3331	33	0,00	0,00	0,00	398.773,00	404.800,00	-6.027,00
SU 33	Summe Einzahlungen investive Gebarung							398.773,00	404.800,00	-6.027,00
1/240000-010000	Gebäude - Neu- und Erweiterungsbauten		3413	40	0,00	0,00	0,00	8.927,44	0,00	8.927,44
1/240000-042000	Amtsausstattung		3415	41	0,00	0,00	0,00	1.645,36	1.400,00	245,36
SU 34	Summe Auszahlungen investive Gebarung							10.572,80	1.400,00	9.172,80
SA2	Saldo (2) Geldfluss aus der Investiven Gebarung (33 - 34)							388.200,20	403.400,00	-15.199,80
SA3	Saldo (3) Nettofinanzierungssaldo (Saldo 1 + Saldo 2)							208.713,63	282.200,00	-73.486,37
Finanzierungstätigkeit										
SU 35	Summe Einzahlungen aus der Finanzierungstätigkeit							0,00	0,00	0,00
1/240000-346010	Schuldentilgung Kinder- und Bildungscampus (1007000)		3614	65	0,00	0,00	0,00	538.000,00	538.000,00	0,00
1/240000-346200	Darlehenstilgung (1007200) KinderCampus		3614	65	0,00	0,00	0,00	15.243,34	15.300,00	-56,66
SU 36	Summe Auszahlungen aus der Finanzierungstätigkeit							553.243,34	553.300,00	-56,66
SA4	Saldo (4) Geldfluss aus der Finanzierungstätigkeit (35 - 36)							-553.243,34	-553.300,00	56,66
SA5	Saldo (5) Geldfluss aus der voranschlagswirksamen Gebarung (Saldo 3 + Saldo 4)							-344.529,71	-271.100,00	-73.429,71

		MVAG		QU	Ergebnisrechnung			Finanzierungsrechnung		
		EH	FH		RA 2021	VA 2021	RA - VA	RA 2021	VA 2021	RA - VA
240100	Kindergarten am Sunnabühel									
Operative Gebarung										
2/240100+816400	Beiträge der Eltern	2114	3114	13	5.493,56	4.900,00	593,56	5.825,36	4.900,00	925,36
2/240100+816500	Lohnersätze von anderen Voranschlagsstellen	2114	3114	13	1.584,00	0,00	1.584,00	1.584,00	0,00	1.584,00
2/240100+816700	Ersätze vom Land für Elternbeiträge von 5-jährigen	2114	3114	13	0,00	3.300,00	-3.300,00	0,00	3.300,00	-3.300,00
2/240100+817000	Erträge aus der Auflösung von sonstigen Rückstellungen	2117			3.800,00	0,00	3.800,00	0,00	0,00	0,00
2/240100+829000	Sonstige Einnahmen	2116	3116	18	692,79	100,00	592,79	692,79	100,00	592,79
2/240100+861000	Landesbeiträge zum Personalaufwand	2121	3121	15	42.105,47	133.400,00	-91.294,53	42.105,47	133.400,00	-91.294,53
2/240100+861100	Besondere Bedarfszuweisungen zum Personalaufwand	2121	3121	15	35.764,53	47.000,00	-11.235,47	35.764,53	47.000,00	-11.235,47
2/240100+861700	Kinderbetreuungszuschuss Landesbeitrag	2121	3121	15	483,64	700,00	-216,36	483,64	700,00	-216,36
SU 21 / 31	Summe Erträge / Einzahlungen operative Gebarung				89.923,99	189.400,00	-99.476,01	86.455,79	189.400,00	-102.944,21
1/240100-400000	Geringwertige Wirtschaftsgüter, Materialien, Ersatzteile	2221	3221	23	2.669,97	3.500,00	-830,03	2.375,56	3.500,00	-1.124,44
1/240100-454000	Reinigungsmittel	2221	3221	23	420,41	500,00	-79,59	420,41	500,00	-79,59
1/240100-456000	Schreib-, Zeichen- und sonstige Büromittel	2221	3221	23	76,65	200,00	-123,35	76,65	200,00	-123,35
1/240100-457000	Druckwerke	2221	3221	23	46,48	200,00	-153,52	69,62	200,00	-130,38
1/240100-459000	Ausgaben Mittagsbetreuung (Essen)	2221	3221	23	1.084,66	0,00	1.084,66	1.084,66	0,00	1.084,66
1/240100-5	Personalkonten verdichtet	22	32		85.951,47	222.300,00	-136.348,53	85.951,47	222.300,00	-136.348,53
1/240100-600000	Strom	2222	3222	24	1.848,93	1.600,00	248,93	1.899,43	1.600,00	299,43
1/240100-600100	Gas	2222	3222	24	2.129,05	1.500,00	629,05	2.129,05	1.500,00	629,05
1/240100-614000	Instandhaltung von Gebäuden	2224	3224	24	3.420,80	10.400,00	-6.979,20	5.340,75	10.400,00	-5.059,25
1/240100-618000	Instandhaltung der Betriebsausstattung	2224	3224	24	0,00	400,00	-400,00	0,00	400,00	-400,00
1/240100-630000	Porto	2222	3222	24	45,00	100,00	-55,00	51,66	100,00	-48,34
1/240100-631000	Telefon	2222	3222	24	285,76	500,00	-214,24	282,96	500,00	-217,04
1/240100-650200	Schuldzinsen (3001000)	2241	3241	25	1.167,27	1.200,00	-32,73	1.167,27	1.200,00	-32,73
1/240100-650300	Schuldzinsen (3001000)	2241	3241	25	1.563,59	1.600,00	-36,41	1.563,59	1.600,00	-36,41
1/240100-670000	Versicherungen	2222	3222	24	283,78	600,00	-316,22	283,78	600,00	-316,22
1/240100-680000	Planmäßige Abschreibung	2226			24.575,93	24.200,00	375,93	0,00	0,00	0,00
1/240100-710000	Öffentliche Abgaben (Ausgaben), ohne Gebühren gemäss FAG	2225	3225	24	105,32	200,00	-94,68	105,32	200,00	-94,68
1/240100-720500	Lohnersätze an andere Voranschlagsstellen	2225	3225	24	5.760,00	3.300,00	2.460,00	5.760,00	3.300,00	2.460,00
1/240100-724000	Reisegebühren	2225	3225	24	47,72	500,00	-452,28	47,72	500,00	-452,28
1/240100-728000	Entgelt für sonstige Leistungen	2225	3225	24	1.463,38	1.800,00	-336,62	1.463,38	1.800,00	-336,62
1/240100-729000	Sonstige Ausgaben	2225	3225	24	246,68	3.700,00	-3.453,32	464,40	3.700,00	-3.235,60

		MVAG			Ergebnisrechnung			Finanzierungsrechnung		
		EH	FH	QU	RA 2021	VA 2021	RA - VA	RA 2021	VA 2021	RA - VA
1/240100-768000	Förderung der Kindergärtnerinnen	2234	3234	27	0,00	400,00	-400,00	0,00	400,00	-400,00
SU 22 / 32	Summe Aufwendungen / Auszahlungen operative Gebarung				133.192,85	278.700,00	-145.507,15	110.537,68	254.500,00	-143.962,32
SA 0 / SA 1	(0) Nettoergebnis (21 - 22) / (1) Geldfluss operative Gebarung (31 - 32)				-43.268,86	-89.300,00	46.031,14	-24.081,89	-65.100,00	41.018,11
SU 23	Summe Haushaltsrücklagen				0,00	0,00	0,00	0,00	0,00	0,00
SA00	Nettoergebnis nach Zuw./Entn. Haushaltsrücklagen (Saldo 0 +/- SU23)				-43.268,86	-89.300,00	46.031,14			
Investive Gebarung										
SU 33	Summe Einzahlungen investive Gebarung							0,00	0,00	0,00
1/240100-042000	Amtsausstattung		3415	41	0,00	0,00	0,00	3.863,02	2.400,00	1.463,02
1/240100-042100	Betriebsausstattung		3415	41	0,00	0,00	0,00	0,00	100,00	-100,00
SU 34	Summe Auszahlungen investive Gebarung							3.863,02	2.500,00	1.363,02
SA2	Saldo (2) Geldfluss aus der Investiven Gebarung (33 - 34)							-3.863,02	-2.500,00	-1.363,02
SA3	Saldo (3) Nettofinanzierungssaldo (Saldo 1 + Saldo 2)							-27.944,91	-67.600,00	39.655,09
Finanzierungstätigkeit										
SU 35	Summe Einzahlungen aus der Finanzierungstätigkeit							0,00	0,00	0,00
1/240100-346200	Tilgung Darlehen (3001000)		3614	65	0,00	0,00	0,00	24.910,20	24.900,00	10,20
1/240100-346300	Darlehenstilgung (3001000)		3614	65	0,00	0,00	0,00	33.367,96	33.400,00	-32,04
SU 36	Summe Auszahlungen aus der Finanzierungstätigkeit							58.278,16	58.300,00	-21,84
SA4	Saldo (4) Geldfluss aus der Finanzierungstätigkeit (35 - 36)							-58.278,16	-58.300,00	21,84
SA5	Saldo (5) Geldfluss aus der voranschlagswirksamen Gebarung (Saldo 3 + Saldo 4)							-86.223,07	-125.900,00	39.676,93
240200	Kleinkindbetreuung (KinderCampus)									
Operative Gebarung										
2/240200+813000	Erträge aus der Auflösung von Investitionszuschüssen (Kapitaltransfers)	2127			21.848,56	16.100,00	5.748,56	0,00	0,00	0,00
2/240200+816400	Beiträge der Eltern Kleinkindbetreuung	2114	3114	13	37.991,17	33.900,00	4.091,17	38.576,15	33.900,00	4.676,15
2/240200+816501	Ersätze für Mittagessen	2114	3114	13	3.519,97	3.400,00	119,97	3.533,42	3.400,00	133,42
2/240200+816700	Ersätze vom Land für Elternbeiträge (Mindestsicherung)	2114	3114	13	613,27	3.800,00	-3.186,73	613,27	3.800,00	-3.186,73
2/240200+829000	Sonstige Einnahmen	2116	3116	18	0,00	100,00	-100,00	0,00	100,00	-100,00
2/240200+861000	Landesbeiträge für Personalaufwand	2121	3121	15	170.966,54	179.400,00	-8.433,46	170.966,54	179.400,00	-8.433,46
2/240200+861700	Kinderbetreuungszuschuss (3-jährige)	2121	3121	15	15.252,00	14.900,00	352,00	15.252,00	14.900,00	352,00
SU 21 / 31	Summe Erträge / Einzahlungen operative Gebarung				250.191,51	251.600,00	-1.408,49	228.941,38	235.500,00	-6.558,62
1/240200-400000	Geringwertige Wirtschaftsgüter, Materialien, Ersatzteile	2221	3221	23	5.789,90	6.200,00	-410,10	5.717,98	6.200,00	-482,02
1/240200-400100	Geringwertige Wirtschaftsgüter, Materialien, Ersatzteile (Gebäudewart)	2221	3221	23	2.011,71	3.200,00	-1.188,29	1.754,12	3.200,00	-1.445,88
1/240200-454000	Reinigungsmittel	2221	3221	23	1.279,61	2.600,00	-1.320,39	1.279,61	2.600,00	-1.320,39
1/240200-456000	Schreib-, Zeichen- und sonstige Büromittel	2221	3221	23	232,80	600,00	-367,20	232,80	600,00	-367,20

		MVAG		QU	Ergebnisrechnung			Finanzierungsrechnung		
		EH	FH		RA 2021	VA 2021	RA - VA	RA 2021	VA 2021	RA - VA
1/240200-456100	Schreib-, Zeichen- und sonstige Büromittel (Gebäudewart)	2221	3221	23	99,55	100,00	-0,45	99,55	100,00	-0,45
1/240200-457000	Druckwerke	2221	3221	23	256,93	400,00	-143,07	256,93	400,00	-143,07
1/240200-458000	Mittel zur ärztlichen Betreuung und Gesundheitsvorsorge	2221	3221	23	575,00	0,00	575,00	575,00	0,00	575,00
1/240200-459000	Ausgaben Mittagsbetreuung (Essen)	2221	3221	23	3.431,72	5.600,00	-2.168,28	3.425,14	5.600,00	-2.174,86
1/240200-5	Personalkonten verdichtet	22	32		289.472,08	282.200,00	7.272,08	287.272,08	282.200,00	5.072,08
1/240200-600000	Strom	2222	3222	24	2.592,73	2.200,00	392,73	3.150,09	2.200,00	950,09
1/240200-600100	Gas	2222	3222	24	101,07	4.200,00	-4.098,93	-559,14	4.200,00	-4.759,14
1/240200-614000	Instandhaltung von Gebäuden	2224	3224	24	1.901,95	5.300,00	-3.398,05	2.377,09	5.300,00	-2.922,91
1/240200-618000	Instandhaltung Betriebsausstattung	2224	3224	24	115,42	1.600,00	-1.484,58	106,34	1.600,00	-1.493,66
1/240200-630000	Porto	2222	3222	24	431,12	200,00	231,12	408,18	200,00	208,18
1/240200-631000	Telefon, Telegraph, Telex	2222	3222	24	306,60	200,00	106,60	180,03	200,00	-19,97
1/240200-650010	Schuldzinsen (1007200) KinderCampus	2241	3241	25	12.455,09	12.500,00	-44,91	12.455,09	12.500,00	-44,91
1/240200-650020	Schuldzinsen Kinder- und Bildungscampus (1007000)	2241	3241	25	3.108,02	2.200,00	908,02	3.108,02	2.200,00	908,02
1/240200-670000	Versicherungen	2222	3222	24	480,98	1.000,00	-519,02	480,98	1.000,00	-519,02
1/240200-680000	Planmäßige Abschreibung	2226			60.486,26	59.700,00	786,26	0,00	0,00	0,00
1/240200-683000	Verluste aus dem Abgang von Sachanlagen und immateriellen Vermögenswerten	2226			80,42	0,00	80,42	0,00	0,00	0,00
1/240200-691000	Schadensfälle	2225	3225	24	0,00	100,00	-100,00	0,00	100,00	-100,00
1/240200-720500	Lohnersätze an andere Voranschlagsstellen	2225	3225	24	15.170,94	3.100,00	12.070,94	15.170,94	3.100,00	12.070,94
1/240200-724000	Reisegebühren	2225	3225	24	193,83	500,00	-306,17	193,83	500,00	-306,17
1/240200-728000	Entgelt für sonstige Leistungen	2225	3225	24	2.137,75	1.900,00	237,75	10.290,52	1.900,00	8.390,52
1/240200-729000	Sonstige Ausgaben	2225	3225	24	427,59	500,00	-72,41	429,50	500,00	-70,50
SU 22 / 32	Summe Aufwendungen / Auszahlungen operative Gebarung				403.139,07	396.100,00	7.039,07	348.404,68	336.400,00	12.004,68
SA 0 / SA 1	(0) Nettoergebnis (21 - 22) / (1) Geldfluss operative Gebarung (31 - 32)				-152.947,56	-144.500,00	-8.447,56	-119.463,30	-100.900,00	-18.563,30
SU 23	Summe Haushaltsrücklagen				0,00	0,00	0,00	0,00	0,00	0,00
SA00	Nettoergebnis nach Zuw./Entn. Haushaltsrücklagen (Saldo 0 +/- SU23)				-152.947,56	-144.500,00	-8.447,56			
Investive Gebarung										
2/240200+300000	Bundeszuschüsse (V)		3331	33	0,00	0,00	0,00	0,00	46.100,00	-46.100,00
2/240200+301000	Landesbeiträge (V)		3331	33	0,00	0,00	0,00	505.383,38	352.200,00	153.183,38
SU 33	Summe Einzahlungen investive Gebarung							505.383,38	398.300,00	107.083,38
1/240200-010000	Gebäude		3413	40	0,00	0,00	0,00	13.776,22	0,00	13.776,22
1/240200-042000	Amtsausstattung		3415	41	0,00	0,00	0,00	4.206,44	5.200,00	-993,56
SU 34	Summe Auszahlungen investive Gebarung							17.982,66	5.200,00	12.782,66
SA2	Saldo (2) Geldfluss aus der Investiven Gebarung (33 - 34)							487.400,72	393.100,00	94.300,72
SA3	Saldo (3) Nettofinanzierungssaldo (Saldo 1 + Saldo 2)							367.937,42	292.200,00	75.737,42

	MVAG	MVAG	QU	Ergebnisrechnung			Finanzierungsrechnung			
				EH	FH		RA 2021	VA 2021	RA - VA	RA 2021
Finanzierungstätigkeit										
SU 35	Summe Einzahlungen aus der Finanzierungstätigkeit						0,00	0,00	0,00	
1/240200-346010	Schuldentilgung (1007200)		3614	65	0,00	0,00	0,00	21.607,00	21.600,00	7,00
	KinderCampus									
1/240200-346020	Darlehenstilgung Kinder- und Bildungscampus (1007000)		3614	65	0,00	0,00	0,00	762.600,00	762.600,00	0,00
SU 36	Summe Auszahlungen aus der Finanzierungstätigkeit						784.207,00	784.200,00	7,00	
SA4	Saldo (4) Geldfluss aus der Finanzierungstätigkeit (35 – 36)						-784.207,00	-784.200,00	-7,00	
SA5	Saldo (5) Geldfluss aus der voranschlagswirksamen Gebarung (Saldo 3 + Saldo 4)						-416.269,58	-492.000,00	75.730,42	
240900	Kindergarten / Kinderbetreuung Campus allgemein									
Operative Gebarung										
SU 21 / 31	Summe Erträge / Einzahlungen operative Gebarung				0,00	0,00	0,00	0,00	0,00	
1/240900-5	Personalkonten verdichtet	22	32		19.903,18	30.300,00	-10.396,82	19.903,18	30.300,00	-10.396,82
1/240900-724000	Reisegebühren	2225	3225	24	1.464,00	0,00	1.464,00	1.464,00	0,00	1.464,00
SU 22 / 32	Summe Aufwendungen / Auszahlungen operative Gebarung				21.367,18	30.300,00	-8.932,82	21.367,18	30.300,00	-8.932,82
SA 0 / SA 1	(0) Nettoergebnis (21 - 22) / (1) Geldfluss operative Gebarung (31 – 32)				-21.367,18	-30.300,00	8.932,82	-21.367,18	-30.300,00	8.932,82
SU 23	Summe Haushaltsrücklagen				0,00	0,00	0,00	0,00	0,00	
SA00	Nettoergebnis nach Zuw./Entn. Haushaltsrücklagen (Saldo 0 +/- SU23)				-21.367,18	-30.300,00	8.932,82			
Investive Gebarung										
SU 33	Summe Einzahlungen investive Gebarung						0,00	0,00	0,00	
SU 34	Summe Auszahlungen investive Gebarung						0,00	0,00	0,00	
SA2	Saldo (2) Geldfluss aus der Investiven Gebarung (33 – 34)						0,00	0,00	0,00	
SA3	Saldo (3) Nettofinanzierungssaldo (Saldo 1 + Saldo 2)						-21.367,18	-30.300,00	8.932,82	
Finanzierungstätigkeit										
SU 35	Summe Einzahlungen aus der Finanzierungstätigkeit						0,00	0,00	0,00	
SU 36	Summe Auszahlungen aus der Finanzierungstätigkeit						0,00	0,00	0,00	
SA4	Saldo (4) Geldfluss aus der Finanzierungstätigkeit (35 – 36)						0,00	0,00	0,00	
SA5	Saldo (5) Geldfluss aus der voranschlagswirksamen Gebarung (Saldo 3 + Saldo 4)						-21.367,18	-30.300,00	8.932,82	
25	Außerschulische Jugendberziehung									
259	Sonstige Einrichtungen und Maßnahmen									
259000	Sonstige Einrichtungen u. Maßnahmen - Jugend									
Operative Gebarung										
SU 21 / 31	Summe Erträge / Einzahlungen operative Gebarung				0,00	0,00	0,00	0,00	0,00	
1/259000-728000	Entgelt für sonstige Leistungen	2225	3225	24	39,20	1.500,00	-1.460,80	39,20	1.500,00	-1.460,80

		MVAG			Ergebnisrechnung			Finanzierungsrechnung		
		EH	FH	QU	RA 2021	VA 2021	RA - VA	RA 2021	VA 2021	RA - VA
1/259000-729000	Sonstige Ausgaben	2225	3225	24	49,58	0,00	49,58	1.475,95	0,00	1.475,95
SU 22 / 32	Summe Aufwendungen / Auszahlungen operative Gebarung				88,78	1.500,00	-1.411,22	1.515,15	1.500,00	15,15
SA 0 / SA 1	(0) Nettoergebnis (21 - 22) / (1) Geldfluss operative Gebarung (31 - 32)				-88,78	-1.500,00	1.411,22	-1.515,15	-1.500,00	-15,15
SU 23	Summe Haushaltsrücklagen				0,00	0,00	0,00	0,00	0,00	0,00
SA00	Nettoergebnis nach Zuw./Entn. Haushaltsrücklagen (Saldo 0 +/- SU23)				-88,78	-1.500,00	1.411,22			
Investive Gebarung										
SU 33	Summe Einzahlungen investive Gebarung							0,00	0,00	0,00
SU 34	Summe Auszahlungen investive Gebarung							0,00	0,00	0,00
SA2	Saldo (2) Geldfluss aus der Investiven Gebarung (33 - 34)							0,00	0,00	0,00
SA3	Saldo (3) Nettofinanzierungssaldo (Saldo 1 + Saldo 2)							-1.515,15	-1.500,00	-15,15
Finanzierungstätigkeit										
SU 35	Summe Einzahlungen aus der Finanzierungstätigkeit							0,00	0,00	0,00
SU 36	Summe Auszahlungen aus der Finanzierungstätigkeit							0,00	0,00	0,00
SA4	Saldo (4) Geldfluss aus der Finanzierungstätigkeit (35 - 36)							0,00	0,00	0,00
SA5	Saldo (5) Geldfluss aus der voranschlagswirksamen Gebarung (Saldo 3 + Saldo 4)							-1.515,15	-1.500,00	-15,15
26 Sport und außerschulische Leibeserziehung										
262 Sportplätze										
262000 Sportplätze										
Operative Gebarung										
2/262000+813000	Erträge aus der Auflösung von Investitionszuschüssen (Kapitaltransfers)	2127			8.257,58	8.300,00	-42,42	0,00	0,00	0,00
2/262000+829000	Sonstige Einnahmen	2116	3116	18	1.259,31	100,00	1.159,31	1.259,31	100,00	1.159,31
2/262000+891000	Sonstige Wertaufholungen / Bestandsvermehrungen am kurzfristigen und langfristigen Vermögen	2117			490.451,88	0,00	490.451,88	0,00	0,00	0,00
SU 21 / 31	Summe Erträge / Einzahlungen operative Gebarung				499.968,77	8.400,00	491.568,77	1.259,31	100,00	1.159,31
1/262000-400000	Geringwertige Wirtschaftsgüter, Materialien, Ersatzteile	2221	3221	23	24,78	500,00	-475,22	24,78	500,00	-475,22
1/262000-454000	Reinigungsmittel	2221	3221	23	38,81	200,00	-161,19	38,81	200,00	-161,19
1/262000-600000	Strom	2222	3222	24	776,99	700,00	76,99	782,99	700,00	82,99
1/262000-613000	Instandhaltung von Sportplätzen	2224	3224	24	810,05	1.200,00	-389,95	1.030,05	1.200,00	-169,95
1/262000-614000	Instandhaltung von Gebäuden	2224	3224	24	5.218,54	7.800,00	-2.581,46	5.218,54	7.800,00	-2.581,46
1/262000-631000	Telefon, Telegraph, Telex	2222	3222	24	255,78	300,00	-44,22	255,78	300,00	-44,22
1/262000-650000	Schuldzinsen (1006800) Freizeitplatz Oberfeld Bludesch	2241	3241	25	3.446,78	3.400,00	46,78	3.446,78	3.400,00	46,78
1/262000-650001	Schuldzinsen Freizeitplatz Oberfeld (1006900)	2241	3241	25	1.152,35	1.100,00	52,35	1.152,35	1.100,00	52,35
1/262000-670000	Versicherungen	2222	3222	24	369,64	300,00	69,64	369,64	300,00	69,64

		MVAG			Ergebnisrechnung			Finanzierungsrechnung		
		EH	FH	QU	RA 2021	VA 2021	RA - VA	RA 2021	VA 2021	RA - VA
1/262000-680000	Planmäßige Abschreibung	2226			41.440,46	41.400,00	40,46	0,00	0,00	0,00
1/262000-720500	Lohnersätze an andere Voranschlagsstellen	2225	3225	24	9.216,00	2.100,00	7.116,00	9.216,00	2.100,00	7.116,00
1/262000-729000	Sonstige Ausgaben	2225	3225	24	0,00	100,00	-100,00	0,00	100,00	-100,00
SU 22 / 32	Summe Aufwendungen / Auszahlungen operative Gebarung				62.750,18	59.100,00	3.650,18	21.535,72	17.700,00	3.835,72
SA 0 / SA 1	(0) Nettoergebnis (21 - 22) / (1) Geldfluss operative Gebarung (31 - 32)				437.218,59	-50.700,00	487.918,59	-20.276,41	-17.600,00	-2.676,41
SU 23	Summe Haushaltsrücklagen				0,00	0,00	0,00	0,00	0,00	0,00
SA00	Nettoergebnis nach Zuw./Entn. Haushaltsrücklagen (Saldo 0 +/- SU23)				437.218,59	-50.700,00	487.918,59			
Investive Gebarung										
SU 33	Summe Einzahlungen investive Gebarung							0,00	0,00	0,00
1/262000-042000	Betriebsausstattung		3415	41	0,00	0,00	0,00	0,00	100,00	-100,00
1/262000-050000	Sonderanlagen		3412	40	0,00	0,00	0,00	0,00	100,00	-100,00
SU 34	Summe Auszahlungen investive Gebarung							0,00	200,00	-200,00
SA2	Saldo (2) Geldfluss aus der Investiven Gebarung (33 - 34)							0,00	-200,00	200,00
SA3	Saldo (3) Nettofinanzierungssaldo (Saldo 1 + Saldo 2)							-20.276,41	-17.800,00	-2.476,41
Finanzierungstätigkeit										
SU 35	Summe Einzahlungen aus der Finanzierungstätigkeit							0,00	0,00	0,00
1/262000-346000	Darlehensstilgung (1006800) Freizeitplatz Oberfeld Bludesch		3614	65	0,00	0,00	0,00	6.063,60	6.100,00	-36,40
1/262000-346001	Tilgung von Darlehen Freizeitplatz Oberfeld (1006900)		3614	65	0,00	0,00	0,00	6.917,50	6.900,00	17,50
SU 36	Summe Auszahlungen aus der Finanzierungstätigkeit							12.981,10	13.000,00	-18,90
SA4	Saldo (4) Geldfluss aus der Finanzierungstätigkeit (35 - 36)							-12.981,10	-13.000,00	18,90
SA5	Saldo (5) Geldfluss aus der voranschlagswirksamen Gebarung (Saldo 3 + Saldo 4)							-33.257,51	-30.800,00	-2.457,51
265	Tennisplätze und -hallen									
265000	Tennisplätze									
Operative Gebarung										
SU 21 / 31	Summe Erträge / Einzahlungen operative Gebarung				0,00	0,00	0,00	0,00	0,00	0,00
1/265000-650100	Schuldzinsen (3001000)	2241	3241	25	108,05	100,00	8,05	108,05	100,00	8,05
SU 22 / 32	Summe Aufwendungen / Auszahlungen operative Gebarung				108,05	100,00	8,05	108,05	100,00	8,05
SA 0 / SA 1	(0) Nettoergebnis (21 - 22) / (1) Geldfluss operative Gebarung (31 - 32)				-108,05	-100,00	-8,05	-108,05	-100,00	-8,05
SU 23	Summe Haushaltsrücklagen				0,00	0,00	0,00	0,00	0,00	0,00
SA00	Nettoergebnis nach Zuw./Entn. Haushaltsrücklagen (Saldo 0 +/- SU23)				-108,05	-100,00	-8,05			
Investive Gebarung										
SU 33	Summe Einzahlungen investive Gebarung							0,00	0,00	0,00
SU 34	Summe Auszahlungen investive Gebarung							0,00	0,00	0,00
SA2	Saldo (2) Geldfluss aus der Investiven Gebarung (33 - 34)							0,00	0,00	0,00
SA3	Saldo (3) Nettofinanzierungssaldo (Saldo 1 + Saldo 2)							-108,05	-100,00	-8,05

	MVAG	MVAG	QU	Ergebnisrechnung			Finanzierungsrechnung		
				EH	FH		RA 2021	VA 2021	RA - VA
Finanzierungstätigkeit									
SU 35	Summe Einzahlungen aus der Finanzierungstätigkeit						0,00	0,00	0,00
1/265000-346100							0,00	0,00	0,00
SU 36	Summe Auszahlungen aus der Finanzierungstätigkeit						2.305,80	2.300,00	5,80
SA4	Saldo (4) Geldfluss aus der Finanzierungstätigkeit (35 – 36)						-2.305,80	-2.300,00	-5,80
SA5	Saldo (5) Geldfluss aus der voranschlagswirksamen Gebarung (Saldo 3 + Saldo 4)						-2.413,85	-2.400,00	-13,85
269	Sonstige Einrichtungen und Maßnahmen								
269000	Sonstige Einrichtungen und Massnahmen								
Operative Gebarung									
SU 21 / 31	Summe Erträge / Einzahlungen operative Gebarung						0,00	0,00	0,00
1/269000-757000							870,00	3.400,00	-2.530,00
SU 22 / 32	Summe Aufwendungen / Auszahlungen operative Gebarung						870,00	3.400,00	-2.530,00
SA 0 / SA 1	(0) Nettoergebnis (21 - 22) / (1) Geldfluss operative Gebarung (31 – 32)						-870,00	-3.400,00	2.530,00
SU 23	Summe Haushaltsrücklagen						0,00	0,00	0,00
SA00	Nettoergebnis nach Zuw./Entn. Haushaltsrücklagen (Saldo 0 +/- SU23)						-870,00	-3.400,00	2.530,00
Investive Gebarung									
SU 33	Summe Einzahlungen investive Gebarung						0,00	0,00	0,00
SU 34	Summe Auszahlungen investive Gebarung						0,00	0,00	0,00
SA2	Saldo (2) Geldfluss aus der Investiven Gebarung (33 – 34)						0,00	0,00	0,00
SA3	Saldo (3) Nettofinanzierungssaldo (Saldo 1 + Saldo 2)						-870,00	-3.400,00	2.530,00
Finanzierungstätigkeit									
SU 35	Summe Einzahlungen aus der Finanzierungstätigkeit						0,00	0,00	0,00
SU 36	Summe Auszahlungen aus der Finanzierungstätigkeit						0,00	0,00	0,00
SA4	Saldo (4) Geldfluss aus der Finanzierungstätigkeit (35 – 36)						0,00	0,00	0,00
SA5	Saldo (5) Geldfluss aus der voranschlagswirksamen Gebarung (Saldo 3 + Saldo 4)						-870,00	-3.400,00	2.530,00
27	Erwachsenenbildung								
273	Volksbüchereien								
273000	Volksbüchereien								
Operative Gebarung									
2/273000+811000							5.000,00	5.000,00	0,00
2/273000+813000							4.678,76	3.600,00	1.078,76
2/273000+861000							2.816,10	2.800,00	16,10
SU 21 / 31	Summe Erträge / Einzahlungen operative Gebarung						12.494,86	11.400,00	1.094,86

		MVAG		QU	Ergebnisrechnung			Finanzierungsrechnung		
		EH	FH		RA 2021	VA 2021	RA - VA	RA 2021	VA 2021	RA - VA
1/273000-400000	Geringwertige Wirtschaftsgüter, Materialien, Ersatzteile	2221	3221	23	149,17	100,00	49,17	149,17	100,00	49,17
1/273000-454000	Reinigungsmittel	2221	3221	23	6,70	200,00	-193,30	6,70	200,00	-193,30
1/273000-600000	Strom	2222	3222	24	837,62	1.300,00	-462,38	1.017,66	1.300,00	-282,34
1/273000-600100	Gas	2222	3222	24	32,65	1.000,00	-967,35	-180,63	1.000,00	-1.180,63
1/273000-614000	Instandhaltung von Gebäuden	2224	3224	24	177,87	700,00	-522,13	177,87	700,00	-522,13
1/273000-618000	Instandhaltung von sonstigen Anlagen	2224	3224	24	0,00	300,00	-300,00	0,00	300,00	-300,00
1/273000-631000	Telefon, Telegraph, Telex	2222	3222	24	107,59	100,00	7,59	0,00	100,00	-100,00
1/273000-650000	Schuldzinsen (1007200) KinderCampus	2241	3241	25	3.005,16	3.000,00	5,16	3.005,16	3.000,00	5,16
1/273000-650100	Schuldzinsen Kinder- und Bildungscampus (1007000)	2241	3241	25	749,90	500,00	249,90	749,90	500,00	249,90
1/273000-670000	Versicherungen	2222	3222	24	96,20	200,00	-103,80	96,20	200,00	-103,80
1/273000-680000	Planmäßige Abschreibung	2226			14.492,31	14.700,00	-207,69	0,00	0,00	0,00
1/273000-691000	Schadensfälle	2225	3225	24	0,00	100,00	-100,00	0,00	100,00	-100,00
1/273000-720500	Verwaltungskostenbeitrag	2225	3225	24	3.293,18	0,00	3.293,18	3.293,18	0,00	3.293,18
1/273000-728000	Entgelt für sonstige Leistungen	2225	3225	24	262,52	500,00	-237,48	124,12	500,00	-375,88
1/273000-729000	Sonstige Ausgaben	2225	3225	24	3,00	0,00	3,00	165,24	0,00	165,24
1/273000-757000	Beiträge	2234	3234	27	12.316,10	13.800,00	-1.483,90	12.341,21	13.800,00	-1.458,79
SU 22 / 32	Summe Aufwendungen / Auszahlungen operative Gebarung				35.529,97	36.500,00	-970,03	20.945,78	21.800,00	-854,22
SA 0 / SA 1	(0) Nettoergebnis (21 - 22) / (1) Geldfluss operative Gebarung (31 - 32)				-23.035,11	-25.100,00	2.064,89	-13.129,68	-14.000,00	870,32
SU 23	Summe Haushaltsrücklagen				0,00	0,00	0,00	0,00	0,00	0,00
SA00	Nettoergebnis nach Zuw./Entn. Haushaltsrücklagen (Saldo 0 +/- SU23)				-23.035,11	-25.100,00	2.064,89			
Investive Gebarung										
2/273000+301000	Landesbeiträge (V)		3331	33	0,00	0,00	0,00	46.118,86	23.000,00	23.118,86
SU 33	Summe Einzahlungen investive Gebarung							46.118,86	23.000,00	23.118,86
1/273000-010000	Gebäude		3413	40	0,00	0,00	0,00	3.053,23	0,00	3.053,23
SU 34	Summe Auszahlungen investive Gebarung							3.053,23	0,00	3.053,23
SA2	Saldo (2) Geldfluss aus der Investiven Gebarung (33 - 34)							43.065,63	23.000,00	20.065,63
SA3	Saldo (3) Nettofinanzierungssaldo (Saldo 1 + Saldo 2)							29.935,95	9.000,00	20.935,95
Finanzierungstätigkeit										
SU 35	Summe Einzahlungen aus der Finanzierungstätigkeit							0,00	0,00	0,00
1/273000-346000	Tilgung von Darlehen (1007200) KinderCampus		3614	65	0,00	0,00	0,00	5.213,34	5.200,00	13,34
1/273000-346100	Darlehenstilgung Kinder- und Bildungscampus (1007000)		3614	65	0,00	0,00	0,00	184.000,00	184.000,00	0,00
SU 36	Summe Auszahlungen aus der Finanzierungstätigkeit							189.213,34	189.200,00	13,34
SA4	Saldo (4) Geldfluss aus der Finanzierungstätigkeit (35 - 36)							-189.213,34	-189.200,00	-13,34
SA5	Saldo (5) Geldfluss aus der voranschlagswirksamen Gebarung (Saldo 3 + Saldo 4)							-159.277,39	-180.200,00	20.922,61

		MVAG	MVAG	QU	Ergebnisrechnung			Finanzierungsrechnung		
		EH	FH		RA 2021	VA 2021	RA - VA	RA 2021	VA 2021	RA - VA
28	Forschung und Wissenschaft									
282	Studienbeihilfen									
282000	Studienbeihilfen									
Operative Gebarung										
SU 21 / 31	Summe Erträge / Einzahlungen operative Gebarung				0,00	0,00	0,00	0,00	0,00	0,00
1/282000-768000	Beiträge an Studierende		2234 3234	27	500,00	800,00	-300,00	500,00	800,00	-300,00
SU 22 / 32	Summe Aufwendungen / Auszahlungen operative Gebarung				500,00	800,00	-300,00	500,00	800,00	-300,00
SA 0 / SA 1	(0) Nettoergebnis (21 - 22) / (1) Geldfluss operative Gebarung (31 - 32)				-500,00	-800,00	300,00	-500,00	-800,00	300,00
SU 23	Summe Haushaltsrücklagen				0,00	0,00	0,00	0,00	0,00	0,00
SA00	Nettoergebnis nach Zuw./Entn. Haushaltsrücklagen (Saldo 0 +/- SU23)				-500,00	-800,00	300,00			
Investive Gebarung										
SU 33	Summe Einzahlungen investive Gebarung							0,00	0,00	0,00
SU 34	Summe Auszahlungen investive Gebarung							0,00	0,00	0,00
SA2	Saldo (2) Geldfluss aus der Investiven Gebarung (33 - 34)							0,00	0,00	0,00
SA3	Saldo (3) Nettofinanzierungssaldo (Saldo 1 + Saldo 2)							-500,00	-800,00	300,00
Finanzierungstätigkeit										
SU 35	Summe Einzahlungen aus der Finanzierungstätigkeit							0,00	0,00	0,00
SU 36	Summe Auszahlungen aus der Finanzierungstätigkeit							0,00	0,00	0,00
SA4	Saldo (4) Geldfluss aus der Finanzierungstätigkeit (35 - 36)							0,00	0,00	0,00
SA5	Saldo (5) Geldfluss aus der voranschlagswirksamen Gebarung (Saldo 3 + Saldo 4)							-500,00	-800,00	300,00

		MVAG	MVAG	QU	Ergebnisrechnung			Finanzierungsrechnung		
		EH	FH		RA 2021	VA 2021	RA - VA	RA 2021	VA 2021	RA - VA
3 Kunst, Kultur und Kultus										
32	Musik und darstellende Kunst									
322	Maßnahmen zur Förderung der Musikpflege									
322000	Massnahmen der Musikpflege									
Operative Gebarung										
2/322000+829000	Sonstige Einnahmen betreffend Musikschule Walgau	2116	3116	18	28.537,49	21.100,00	7.437,49	28.472,19	21.100,00	7.372,19
SU 21 / 31	Summe Erträge / Einzahlungen operative Gebarung				28.537,49	21.100,00	7.437,49	28.472,19	21.100,00	7.372,19
1/322000-726000	Mitgliedsbeiträge Musikschule Walgau	2225	3225	24	29.013,08	34.000,00	-4.986,92	29.013,08	34.000,00	-4.986,92
1/322000-729000	Sonstige Ausgaben Vorschreibungen an Schüler	2225	3225	24	29.970,40	22.900,00	7.070,40	29.970,40	22.900,00	7.070,40
1/322000-757100	Beiträge an Musikvereine	2234	3234	27	10.025,00	10.300,00	-275,00	10.025,00	10.300,00	-275,00
1/322000-757200	Chor- und Orchestervereinigungen	2234	3234	27	750,00	800,00	-50,00	750,00	800,00	-50,00
1/322000-768000	Zuschüsse an Schüler für Musikschulbesuch	2234	3234	27	90,00	100,00	-10,00	90,00	100,00	-10,00
SU 22 / 32	Summe Aufwendungen / Auszahlungen operative Gebarung				69.848,48	68.100,00	1.748,48	69.848,48	68.100,00	1.748,48
SA 0 / SA 1	(0) Nettoergebnis (21 - 22) / (1) Geldfluss operative Gebarung (31 - 32)				-41.310,99	-47.000,00	5.689,01	-41.376,29	-47.000,00	5.623,71
SU 23	Summe Haushaltsrücklagen				0,00	0,00	0,00	0,00	0,00	0,00
SA00	Nettoergebnis nach Zuw./Entn. Haushaltsrücklagen (Saldo 0 +/- SU23)				-41.310,99	-47.000,00	5.689,01			
Investive Gebarung										
SU 33	Summe Einzahlungen investive Gebarung							0,00	0,00	0,00
SU 34	Summe Auszahlungen investive Gebarung							0,00	0,00	0,00
SA2	Saldo (2) Geldfluss aus der Investiven Gebarung (33 - 34)							0,00	0,00	0,00
SA3	Saldo (3) Nettofinanzierungssaldo (Saldo 1 + Saldo 2)							-41.376,29	-47.000,00	5.623,71
Finanzierungstätigkeit										
SU 35	Summe Einzahlungen aus der Finanzierungstätigkeit							0,00	0,00	0,00
SU 36	Summe Auszahlungen aus der Finanzierungstätigkeit							0,00	0,00	0,00
SA4	Saldo (4) Geldfluss aus der Finanzierungstätigkeit (35 - 36)							0,00	0,00	0,00
SA5	Saldo (5) Geldfluss aus der voranschlagswirksamen Gebarung (Saldo 3 + Saldo 4)							-41.376,29	-47.000,00	5.623,71
323	Einrichtungen der darstellenden Kunst									
323000	Einrichtungen der darstellenden Kunst									
Operative Gebarung										
2/323000+811000	Mieten und Pachte KellerTheaterBlumenegg	2115	3115	14	4.500,00	4.500,00	0,00	2.250,00	4.500,00	-2.250,00
2/323000+813000	Erträge aus der Auflösung von Investitionszuschüssen (Kapitaltransfers)	2127			669,94	700,00	-30,06	0,00	0,00	0,00

		MVAG		QU	Ergebnisrechnung			Finanzierungsrechnung		
		EH	FH		RA 2021	VA 2021	RA - VA	RA 2021	VA 2021	RA - VA
2/323000+829000	Sonstige Einnahmen KellerTheaterBlumenegg	2116	3116	18	3.000,00	2.500,00	500,00	3.000,00	2.500,00	500,00
2/323000+829010	Sonstige Einnahmen Kellertheater (LändleTicket / Willi GmbH)	2116	3116	18	0,00	100,00	-100,00	0,00	100,00	-100,00
SU 21 / 31	Summe Erträge / Einzahlungen operative Gebarung				8.169,94	7.800,00	369,94	5.250,00	7.100,00	-1.850,00
1/323000-400000	Geringwertige Wirtschaftsgüter, Materialien, Ersatzteile	2221	3221	23	0,00	500,00	-500,00	0,00	500,00	-500,00
1/323000-454000	Reinigungsmittel	2221	3221	23	0,00	400,00	-400,00	0,00	400,00	-400,00
1/323000-457000	Druckwerke	2221	3221	23	1,00	1.800,00	-1.799,00	1,00	1.800,00	-1.799,00
1/323000-600000	Strom	2222	3222	24	0,00	500,00	-500,00	0,00	500,00	-500,00
1/323000-600100	Gas	2222	3222	24	0,00	1.900,00	-1.900,00	0,00	1.900,00	-1.900,00
1/323000-614000	Instandhaltung von Gebäuden	2224	3224	24	0,00	1.500,00	-1.500,00	0,00	1.500,00	-1.500,00
1/323000-618000	Instandhaltung von sonstigen Anlagen	2224	3224	24	0,00	500,00	-500,00	0,00	500,00	-500,00
1/323000-630000	Porto	2222	3222	24	0,00	1.000,00	-1.000,00	0,00	1.000,00	-1.000,00
1/323000-631000	Telekommunikationsdienste	2222	3222	24	132,85	0,00	132,85	132,85	0,00	132,85
1/323000-650010	Schuldzinsen (1006800) "Keller-Theater"	2241	3241	25	1.640,11	1.600,00	40,11	1.640,11	1.600,00	40,11
1/323000-670000	Versicherungen	2222	3222	24	126,03	300,00	-173,97	126,03	300,00	-173,97
1/323000-680000	Planmäßige Abschreibung	2226			6.638,17	6.600,00	38,17	0,00	0,00	0,00
1/323000-720500	Lohnsätze an andere Voranschlagsstellen	2225	3225	24	0,00	500,00	-500,00	0,00	500,00	-500,00
1/323000-728000	Entgelt für sonstige Leistungen	2225	3225	24	1.000,00	100,00	900,00	1.000,00	100,00	900,00
1/323000-728100	Entgelt für sonstige Leistungen (ländleTICKET)	2225	3225	24	0,00	100,00	-100,00	0,00	100,00	-100,00
1/323000-729000	Sonstige Ausgaben	2225	3225	24	0,00	500,00	-500,00	0,00	500,00	-500,00
SU 22 / 32	Summe Aufwendungen / Auszahlungen operative Gebarung				9.538,16	17.800,00	-8.261,84	2.899,99	11.200,00	-8.300,01
SA 0 / SA 1	(0) Nettoergebnis (21 - 22) / (1) Geldfluss operative Gebarung (31 - 32)				-1.368,22	-10.000,00	8.631,78	2.350,01	-4.100,00	6.450,01
SU 23	Summe Haushaltsrücklagen				0,00	0,00	0,00	0,00	0,00	0,00
SA00	Nettoergebnis nach Zuw./Entn. Haushaltsrücklagen (Saldo 0 +/- SU23)				-1.368,22	-10.000,00	8.631,78			
Investive Gebarung										
SU 33	Summe Einzahlungen investive Gebarung							0,00	0,00	0,00
1/323000-010000	Gebäude		3413	40	0,00	0,00	0,00	0,00	100,00	-100,00
1/323000-042100	Betriebsausstattung		3415	41	0,00	0,00	0,00	0,00	500,00	-500,00
SU 34	Summe Auszahlungen investive Gebarung							0,00	600,00	-600,00
SA2	Saldo (2) Geldfluss aus der Investiven Gebarung (33 - 34)							0,00	-600,00	600,00
SA3	Saldo (3) Nettofinanzierungssaldo (Saldo 1 + Saldo 2)							2.350,01	-4.700,00	7.050,01
Finanzierungstätigkeit										
SU 35	Summe Einzahlungen aus der Finanzierungstätigkeit							0,00	0,00	0,00
1/323000-346000	Tilgung von Darlehen (1006800)		3614	65	0,00	0,00	0,00	2.885,30	2.900,00	-14,70
SU 36	Summe Auszahlungen aus der Finanzierungstätigkeit							2.885,30	2.900,00	-14,70
SA4	Saldo (4) Geldfluss aus der Finanzierungstätigkeit (35 - 36)							-2.885,30	-2.900,00	14,70

		MVAG			Ergebnisrechnung			Finanzierungsrechnung		
		EH	FH	QU	RA 2021	VA 2021	RA - VA	RA 2021	VA 2021	RA - VA
SA5	Saldo (5) Geldfluss aus der voranschlagswirksamen Gebarung (Saldo 3 + Saldo 4)							-535,29	-7.600,00	7.064,71
36	Heimatspflege									
362	Denkmalpflege									
362000	Denkmalpflege									
Operative Gebarung										
2/362000+829000	Sonstige Einnahmen	2116	3116	18	17.975,99	7.500,00	10.475,99	14.975,99	7.500,00	7.475,99
2/362000+861000	Landesbeiträge	2121	3121	15	17.500,00	5.000,00	12.500,00	17.500,00	5.000,00	12.500,00
SU 21 / 31	Summe Erträge / Einzahlungen operative Gebarung				35.475,99	12.500,00	22.975,99	32.475,99	12.500,00	19.975,99
1/362000-729000	Sonstige Ausgaben	2225	3225	24	43.597,89	20.100,00	23.497,89	43.520,51	20.100,00	23.420,51
SU 22 / 32	Summe Aufwendungen / Auszahlungen operative Gebarung				43.597,89	20.100,00	23.497,89	43.520,51	20.100,00	23.420,51
SA 0 / SA 1	(0) Nettoergebnis (21 - 22) / (1) Geldfluss operative Gebarung (31 - 32)				-8.121,90	-7.600,00	-521,90	-11.044,52	-7.600,00	-3.444,52
SU 23	Summe Haushaltsrücklagen				0,00	0,00	0,00	0,00	0,00	0,00
SA00	Nettoergebnis nach Zuw./Entn. Haushaltsrücklagen (Saldo 0 +/- SU23)				-8.121,90	-7.600,00	-521,90			
Investive Gebarung										
SU 33	Summe Einzahlungen investive Gebarung							0,00	0,00	0,00
SU 34	Summe Auszahlungen investive Gebarung							0,00	0,00	0,00
SA2	Saldo (2) Geldfluss aus der Investiven Gebarung (33 - 34)							0,00	0,00	0,00
SA3	Saldo (3) Nettofinanzierungssaldo (Saldo 1 + Saldo 2)							-11.044,52	-7.600,00	-3.444,52
Finanzierungstätigkeit										
SU 35	Summe Einzahlungen aus der Finanzierungstätigkeit							0,00	0,00	0,00
SU 36	Summe Auszahlungen aus der Finanzierungstätigkeit							0,00	0,00	0,00
SA4	Saldo (4) Geldfluss aus der Finanzierungstätigkeit (35 - 36)							0,00	0,00	0,00
SA5	Saldo (5) Geldfluss aus der voranschlagswirksamen Gebarung (Saldo 3 + Saldo 4)							-11.044,52	-7.600,00	-3.444,52
363	Altstadterhaltung und Ortsbildpflege									
363000	Altstadterhaltung und Ortsbildpflege									
Operative Gebarung										
SU 21 / 31	Summe Erträge / Einzahlungen operative Gebarung				0,00	0,00	0,00	0,00	0,00	0,00
1/363000-400000	Geringwertige Wirtschaftsgüter (GWG)	2221	3221	23	1.534,94	0,00	1.534,94	1.534,94	0,00	1.534,94
1/363000-680000	Planmäßige Abschreibung	2226			935,56	1.000,00	-64,44	0,00	0,00	0,00
1/363000-720500	Lohnersätze an andere Voranschlagsstellen	2225	3225	24	11.904,00	10.700,00	1.204,00	11.904,00	10.700,00	1.204,00
1/363000-729000	Blumenschmuck und Brunnen, verschiedene Ausgaben	2225	3225	24	4.910,74	7.200,00	-2.289,26	4.910,74	7.200,00	-2.289,26
SU 22 / 32	Summe Aufwendungen / Auszahlungen operative Gebarung				19.285,24	18.900,00	385,24	18.349,68	17.900,00	449,68
SA 0 / SA 1	(0) Nettoergebnis (21 - 22) / (1) Geldfluss operative Gebarung (31 - 32)				-19.285,24	-18.900,00	-385,24	-18.349,68	-17.900,00	-449,68

		MVAG			Ergebnisrechnung			Finanzierungsrechnung		
		EH	FH	QU	RA 2021	VA 2021	RA - VA	RA 2021	VA 2021	RA - VA
SU 23	Summe Haushaltsrücklagen				0,00	0,00	0,00	0,00	0,00	0,00
SA00	Nettoergebnis nach Zuw./Entn. Haushaltsrücklagen (Saldo 0 +/- SU23)				-19.285,24	-18.900,00	-385,24			
Investive Gebarung										
SU 33	Summe Einzahlungen investive Gebarung							0,00	0,00	0,00
SU 34	Summe Auszahlungen investive Gebarung							0,00	0,00	0,00
SA2	Saldo (2) Geldfluss aus der Investiven Gebarung (33 – 34)							0,00	0,00	0,00
SA3	Saldo (3) Nettofinanzierungssaldo (Saldo 1 + Saldo 2)							-18.349,68	-17.900,00	-449,68
Finanzierungstätigkeit										
SU 35	Summe Einzahlungen aus der Finanzierungstätigkeit							0,00	0,00	0,00
SU 36	Summe Auszahlungen aus der Finanzierungstätigkeit							0,00	0,00	0,00
SA4	Saldo (4) Geldfluss aus der Finanzierungstätigkeit (35 – 36)							0,00	0,00	0,00
SA5	Saldo (5) Geldfluss aus der voranschlagswirksamen Gebarung (Saldo 3 + Saldo 4)							-18.349,68	-17.900,00	-449,68
369	Sonstige Einrichtungen und Maßnahmen									
369000	Sonstige Einrichtungen und Massnahmen der Heimatpflege									
Operative Gebarung										
SU 21 / 31	Summe Erträge / Einzahlungen operative Gebarung				0,00	0,00	0,00	0,00	0,00	0,00
1/369000-729000	Trachten-, Jungbürger- feiern, Dorfgeschichte	2225	3225	24	1.365,48	0,00	1.365,48	1.365,48	0,00	1.365,48
SU 22 / 32	Summe Aufwendungen / Auszahlungen operative Gebarung				1.365,48	0,00	1.365,48	1.365,48	0,00	1.365,48
SA 0 / SA 1	(0) Nettoergebnis (21 - 22) / (1) Geldfluss operative Gebarung (31 – 32)				-1.365,48	0,00	-1.365,48	-1.365,48	0,00	-1.365,48
SU 23	Summe Haushaltsrücklagen				0,00	0,00	0,00	0,00	0,00	0,00
SA00	Nettoergebnis nach Zuw./Entn. Haushaltsrücklagen (Saldo 0 +/- SU23)				-1.365,48	0,00	-1.365,48			
Investive Gebarung										
SU 33	Summe Einzahlungen investive Gebarung							0,00	0,00	0,00
SU 34	Summe Auszahlungen investive Gebarung							0,00	0,00	0,00
SA2	Saldo (2) Geldfluss aus der Investiven Gebarung (33 – 34)							0,00	0,00	0,00
SA3	Saldo (3) Nettofinanzierungssaldo (Saldo 1 + Saldo 2)							-1.365,48	0,00	-1.365,48
Finanzierungstätigkeit										
SU 35	Summe Einzahlungen aus der Finanzierungstätigkeit							0,00	0,00	0,00
SU 36	Summe Auszahlungen aus der Finanzierungstätigkeit							0,00	0,00	0,00
SA4	Saldo (4) Geldfluss aus der Finanzierungstätigkeit (35 – 36)							0,00	0,00	0,00
SA5	Saldo (5) Geldfluss aus der voranschlagswirksamen Gebarung (Saldo 3 + Saldo 4)							-1.365,48	0,00	-1.365,48

		MVAG			Ergebnisrechnung			Finanzierungsrechnung		
		EH	FH	QU	RA 2021	VA 2021	RA - VA	RA 2021	VA 2021	RA - VA
39	Kultus									
390	Kirchliche Angelegenheiten									
390000	Kirchliche Angelegenheiten									
Operative Gebarung										
SU 21 / 31	Summe Erträge / Einzahlungen operative Gebarung				0,00	0,00	0,00	0,00	0,00	0,00
1/390000-757000	Beiträge zur Erhaltung von Kirchen, kirchliche Feiern	2234	3234	27	1.028,90	2.000,00	-971,10	1.028,90	2.000,00	-971,10
SU 22 / 32	Summe Aufwendungen / Auszahlungen operative Gebarung				1.028,90	2.000,00	-971,10	1.028,90	2.000,00	-971,10
SA 0 / SA 1	(0) Nettoergebnis (21 - 22) / (1) Geldfluss operative Gebarung (31 - 32)				-1.028,90	-2.000,00	971,10	-1.028,90	-2.000,00	971,10
SU 23	Summe Haushaltsrücklagen				0,00	0,00	0,00	0,00	0,00	0,00
SA00	Nettoergebnis nach Zuw./Entn. Haushaltsrücklagen (Saldo 0 +/- SU23)				-1.028,90	-2.000,00	971,10			
Investive Gebarung										
SU 33	Summe Einzahlungen investive Gebarung							0,00	0,00	0,00
SU 34	Summe Auszahlungen investive Gebarung							0,00	0,00	0,00
SA2	Saldo (2) Geldfluss aus der Investiven Gebarung (33 - 34)							0,00	0,00	0,00
SA3	Saldo (3) Nettofinanzierungssaldo (Saldo 1 + Saldo 2)							-1.028,90	-2.000,00	971,10
Finanzierungstätigkeit										
SU 35	Summe Einzahlungen aus der Finanzierungstätigkeit							0,00	0,00	0,00
SU 36	Summe Auszahlungen aus der Finanzierungstätigkeit							0,00	0,00	0,00
SA4	Saldo (4) Geldfluss aus der Finanzierungstätigkeit (35 - 36)							0,00	0,00	0,00
SA5	Saldo (5) Geldfluss aus der voranschlagswirksamen Gebarung (Saldo 3 + Saldo 4)							-1.028,90	-2.000,00	971,10

		MVAG	MVAG	QU	Ergebnisrechnung			Finanzierungsrechnung		
		EH	FH		RA 2021	VA 2021	RA - VA	RA 2021	VA 2021	RA - VA
4 Soziale Wohlfahrt und Wohnbauförderung										
41	Allgemeine öffentliche Wohlfahrt									
411	Maßnahmen der allgemeinen Sozialhilfe									
411000	Massnahmen der allgemeinen Sozialhilfe									
Operative Gebarung										
2/411000+861000	Zuschuss des Landes zum Sozialfonds	2121	3121	15	0,00	2.800,00	-2.800,00	0,00	2.800,00	-2.800,00
SU 21 / 31	Summe Erträge / Einzahlungen operative Gebarung				0,00	2.800,00	-2.800,00	0,00	2.800,00	-2.800,00
1/411000-751000	Beiträge an den Sozialfonds	2231	3231	26	584.223,76	586.300,00	-2.076,24	584.223,76	586.300,00	-2.076,24
SU 22 / 32	Summe Aufwendungen / Auszahlungen operative Gebarung				584.223,76	586.300,00	-2.076,24	584.223,76	586.300,00	-2.076,24
SA 0 / SA 1	(0) Nettoergebnis (21 - 22) / (1) Geldfluss operative Gebarung (31 - 32)				-584.223,76	-583.500,00	-723,76	-584.223,76	-583.500,00	-723,76
SU 23	Summe Haushaltsrücklagen				0,00	0,00	0,00	0,00	0,00	0,00
SA00	Nettoergebnis nach Zuw./Entn. Haushaltsrücklagen (Saldo 0 +/- SU23)				-584.223,76	-583.500,00	-723,76			
Investive Gebarung										
SU 33	Summe Einzahlungen investive Gebarung							0,00	0,00	0,00
SU 34	Summe Auszahlungen investive Gebarung							0,00	0,00	0,00
SA2	Saldo (2) Geldfluss aus der Investiven Gebarung (33 - 34)							0,00	0,00	0,00
SA3	Saldo (3) Nettofinanzierungssaldo (Saldo 1 + Saldo 2)							-584.223,76	-583.500,00	-723,76
Finanzierungstätigkeit										
SU 35	Summe Einzahlungen aus der Finanzierungstätigkeit							0,00	0,00	0,00
SU 36	Summe Auszahlungen aus der Finanzierungstätigkeit							0,00	0,00	0,00
SA4	Saldo (4) Geldfluss aus der Finanzierungstätigkeit (35 - 36)							0,00	0,00	0,00
SA5	Saldo (5) Geldfluss aus der voranschlagswirksamen Gebarung (Saldo 3 + Saldo 4)							-584.223,76	-583.500,00	-723,76
42	Freie Wohlfahrt									
424	Heimhilfe									
424000	Heim- u. Familienhilfe									
Operative Gebarung										
SU 21 / 31	Summe Erträge / Einzahlungen operative Gebarung				0,00	0,00	0,00	0,00	0,00	0,00
1/424000-757000	Beiträge für Familien- hilfeeinrichtungen	2234	3234	27	879,49	2.000,00	-1.120,51	879,49	2.000,00	-1.120,51
SU 22 / 32	Summe Aufwendungen / Auszahlungen operative Gebarung				879,49	2.000,00	-1.120,51	879,49	2.000,00	-1.120,51
SA 0 / SA 1	(0) Nettoergebnis (21 - 22) / (1) Geldfluss operative Gebarung (31 - 32)				-879,49	-2.000,00	1.120,51	-879,49	-2.000,00	1.120,51
SU 23	Summe Haushaltsrücklagen				0,00	0,00	0,00	0,00	0,00	0,00
SA00	Nettoergebnis nach Zuw./Entn. Haushaltsrücklagen (Saldo 0 +/- SU23)				-879,49	-2.000,00	1.120,51			
Investive Gebarung										
SU 33	Summe Einzahlungen investive Gebarung							0,00	0,00	0,00

		MVAG			QU	Ergebnisrechnung			Finanzierungsrechnung		
		EH	FH			RA 2021	VA 2021	RA - VA	RA 2021	VA 2021	RA - VA
SU 34	Summe Auszahlungen investive Gebarung								0,00	0,00	0,00
SA2	Saldo (2) Geldfluss aus der Investiven Gebarung (33 – 34)								0,00	0,00	0,00
SA3	Saldo (3) Nettofinanzierungssaldo (Saldo 1 + Saldo 2)								-879,49	-2.000,00	1.120,51
Finanzierungstätigkeit											
SU 35	Summe Einzahlungen aus der Finanzierungstätigkeit								0,00	0,00	0,00
SU 36	Summe Auszahlungen aus der Finanzierungstätigkeit								0,00	0,00	0,00
SA4	Saldo (4) Geldfluss aus der Finanzierungstätigkeit (35 – 36)								0,00	0,00	0,00
SA5	Saldo (5) Geldfluss aus der voranschlagswirksamen Gebarung (Saldo 3 + Saldo 4)								-879,49	-2.000,00	1.120,51
429	Sonstige Einrichtungen und Maßnahmen										
429000	Sonstige Einrichtungen und Massnahmen										
Operative Gebarung											
SU 21 / 31	Summe Erträge / Einzahlungen operative Gebarung					0,00	0,00	0,00	0,00	0,00	0,00
1/429000-729000	Altenstube, Versorgung Obdachloser	2225	3225	24		5.757,59	6.100,00	-342,41	3.810,84	6.100,00	-2.289,16
1/429000-757000	Sonstige Ausgaben	2234	3234	27		266,60	0,00	266,60	266,60	0,00	266,60
SU 22 / 32	Summe Aufwendungen / Auszahlungen operative Gebarung					6.024,19	6.100,00	-75,81	4.077,44	6.100,00	-2.022,56
SA 0 / SA 1	(0) Nettoergebnis (21 - 22) / (1) Geldfluss operative Gebarung (31 – 32)					-6.024,19	-6.100,00	75,81	-4.077,44	-6.100,00	2.022,56
SU 23	Summe Haushaltsrücklagen					0,00	0,00	0,00	0,00	0,00	0,00
SA00	Nettoergebnis nach Zuw./Entn. Haushaltsrücklagen (Saldo 0 +/- SU23)					-6.024,19	-6.100,00	75,81			
Investive Gebarung											
SU 33	Summe Einzahlungen investive Gebarung								0,00	0,00	0,00
SU 34	Summe Auszahlungen investive Gebarung								0,00	0,00	0,00
SA2	Saldo (2) Geldfluss aus der Investiven Gebarung (33 – 34)								0,00	0,00	0,00
SA3	Saldo (3) Nettofinanzierungssaldo (Saldo 1 + Saldo 2)								-4.077,44	-6.100,00	2.022,56
Finanzierungstätigkeit											
SU 35	Summe Einzahlungen aus der Finanzierungstätigkeit								0,00	0,00	0,00
SU 36	Summe Auszahlungen aus der Finanzierungstätigkeit								0,00	0,00	0,00
SA4	Saldo (4) Geldfluss aus der Finanzierungstätigkeit (35 – 36)								0,00	0,00	0,00
SA5	Saldo (5) Geldfluss aus der voranschlagswirksamen Gebarung (Saldo 3 + Saldo 4)								-4.077,44	-6.100,00	2.022,56
43	Jugendwohlfahrt										
439	Sonstige Einrichtungen und Maßnahmen										
439000	Sonstige Einrichtungen und Massnahmen										
Operative Gebarung											
2/439000+829000	Sonstige Einnahmen / Taxi-Gutscheine Jugendliche	2116	3116	18		0,00	100,00	-100,00	0,00	100,00	-100,00

		MVAG		QU	Ergebnisrechnung			Finanzierungsrechnung		
		EH	FH		RA 2021	VA 2021	RA - VA	RA 2021	VA 2021	RA - VA
2/439000+861000	Transfers von Ländern, Landesfonds und Landeskammern	2121	3121	15	270,94	300,00	-29,06	270,94	300,00	-29,06
SU 21 / 31	Summe Erträge / Einzahlungen operative Gebarung				270,94	400,00	-129,06	270,94	400,00	-129,06
1/439000-729000	Sonstige Aufwendungen	2225	3225	24	28,80	0,00	28,80	28,80	0,00	28,80
1/439000-757000	Zuschüsse Nachttaxi für Jugendliche	2234	3234	27	0,00	300,00	-300,00	0,00	300,00	-300,00
1/439000-768000	Säuglingspaketeaktion	2234	3234	27	876,10	1.600,00	-723,90	1.266,10	1.600,00	-333,90
1/439000-777000	Beiträge an Kinderdörfer	2234		44	109,50	200,00	-90,50	0,00	0,00	0,00
SU 22 / 32	Summe Aufwendungen / Auszahlungen operative Gebarung				1.014,40	2.100,00	-1.085,60	1.294,90	1.900,00	-605,10
SA 0 / SA 1	(0) Nettoergebnis (21 - 22) / (1) Geldfluss operative Gebarung (31 - 32)				-743,46	-1.700,00	956,54	-1.023,96	-1.500,00	476,04
SU 23	Summe Haushaltsrücklagen				0,00	0,00	0,00	0,00	0,00	0,00
SA00	Nettoergebnis nach Zuw./Entn. Haushaltsrücklagen (Saldo 0 +/- SU23)				-743,46	-1.700,00	956,54			
Investive Gebarung										
SU 33	Summe Einzahlungen investive Gebarung							0,00	0,00	0,00
1/439000-777000	Beiträge an Kinderdörfer		3434	44	0,00	0,00	0,00	109,50	200,00	-90,50
SU 34	Summe Auszahlungen investive Gebarung							109,50	200,00	-90,50
SA2	Saldo (2) Geldfluss aus der Investiven Gebarung (33 - 34)							-109,50	-200,00	90,50
SA3	Saldo (3) Nettofinanzierungssaldo (Saldo 1 + Saldo 2)							-1.133,46	-1.700,00	566,54
Finanzierungstätigkeit										
SU 35	Summe Einzahlungen aus der Finanzierungstätigkeit							0,00	0,00	0,00
SU 36	Summe Auszahlungen aus der Finanzierungstätigkeit							0,00	0,00	0,00
SA4	Saldo (4) Geldfluss aus der Finanzierungstätigkeit (35 - 36)							0,00	0,00	0,00
SA5	Saldo (5) Geldfluss aus der voranschlagswirksamen Gebarung (Saldo 3 + Saldo 4)							-1.133,46	-1.700,00	566,54
44	Behebung von Notständen									
441	Maßnahmen									
441000	Maßnahmen									
Operative Gebarung										
SU 21 / 31	Summe Erträge / Einzahlungen operative Gebarung				0,00	0,00	0,00	0,00	0,00	0,00
1/441000-768000	Zuwendungen an Geschädigte	2234	3234	27	0,00	200,00	-200,00	0,00	200,00	-200,00
SU 22 / 32	Summe Aufwendungen / Auszahlungen operative Gebarung				0,00	200,00	-200,00	0,00	200,00	-200,00
SA 0 / SA 1	(0) Nettoergebnis (21 - 22) / (1) Geldfluss operative Gebarung (31 - 32)				0,00	-200,00	200,00	0,00	-200,00	200,00
SU 23	Summe Haushaltsrücklagen				0,00	0,00	0,00	0,00	0,00	0,00
SA00	Nettoergebnis nach Zuw./Entn. Haushaltsrücklagen (Saldo 0 +/- SU23)				0,00	-200,00	200,00			
Investive Gebarung										
SU 33	Summe Einzahlungen investive Gebarung							0,00	0,00	0,00
SU 34	Summe Auszahlungen investive Gebarung							0,00	0,00	0,00
SA2	Saldo (2) Geldfluss aus der Investiven Gebarung (33 - 34)							0,00	0,00	0,00

		MVAG	MVAG	QU	Ergebnisrechnung			Finanzierungsrechnung		
		EH	FH		RA 2021	VA 2021	RA - VA	RA 2021	VA 2021	RA - VA
SA3	Saldo (3) Nettofinanzierungssaldo (Saldo 1 + Saldo 2)							0,00	-200,00	200,00
Finanzierungstätigkeit										
SU 35	Summe Einzahlungen aus der Finanzierungstätigkeit							0,00	0,00	0,00
SU 36	Summe Auszahlungen aus der Finanzierungstätigkeit							0,00	0,00	0,00
SA4	Saldo (4) Geldfluss aus der Finanzierungstätigkeit (35 – 36)							0,00	0,00	0,00
SA5	Saldo (5) Geldfluss aus der voranschlagswirksamen Gebarung (Saldo 3 + Saldo 4)							0,00	-200,00	200,00
46	Familienpolitische Maßnahmen									
469	Sonstige Maßnahmen									
469000	Sonstige Massnahmen									
Operative Gebarung										
2/469000+829000	Sonstige Einnahmen	2116	3116	18	6,00	100,00	-94,00	6,00	100,00	-94,00
2/469000+861000	Landesbeiträge	2121	3121	15	0,00	1.500,00	-1.500,00	0,00	1.500,00	-1.500,00
SU 21 / 31	Summe Erträge / Einzahlungen operative Gebarung				6,00	1.600,00	-1.594,00	6,00	1.600,00	-1.594,00
1/469000-457000	Druckwerke	2221	3221	23	0,00	500,00	-500,00	0,00	500,00	-500,00
1/469000-728000	Entgelt für sonstige Leistungen	2225	3225	24	4.734,81	15.100,00	-10.365,19	4.734,81	15.100,00	-10.365,19
1/469000-754000	Beiträge zur Sondernotstandshilfe	2231	3231	26	0,00	2.500,00	-2.500,00	0,00	2.500,00	-2.500,00
SU 22 / 32	Summe Aufwendungen / Auszahlungen operative Gebarung				4.734,81	18.100,00	-13.365,19	4.734,81	18.100,00	-13.365,19
SA 0 / SA 1	(0) Nettoergebnis (21 - 22) / (1) Geldfluss operative Gebarung (31 – 32)				-4.728,81	-16.500,00	11.771,19	-4.728,81	-16.500,00	11.771,19
SU 23	Summe Haushaltsrücklagen				0,00	0,00	0,00	0,00	0,00	0,00
SA00	Nettoergebnis nach Zuw./Entn. Haushaltsrücklagen (Saldo 0 +/- SU23)				-4.728,81	-16.500,00	11.771,19			
Investive Gebarung										
SU 33	Summe Einzahlungen investive Gebarung							0,00	0,00	0,00
SU 34	Summe Auszahlungen investive Gebarung							0,00	0,00	0,00
SA2	Saldo (2) Geldfluss aus der Investiven Gebarung (33 – 34)							0,00	0,00	0,00
SA3	Saldo (3) Nettofinanzierungssaldo (Saldo 1 + Saldo 2)							-4.728,81	-16.500,00	11.771,19
Finanzierungstätigkeit										
SU 35	Summe Einzahlungen aus der Finanzierungstätigkeit							0,00	0,00	0,00
SU 36	Summe Auszahlungen aus der Finanzierungstätigkeit							0,00	0,00	0,00
SA4	Saldo (4) Geldfluss aus der Finanzierungstätigkeit (35 – 36)							0,00	0,00	0,00
SA5	Saldo (5) Geldfluss aus der voranschlagswirksamen Gebarung (Saldo 3 + Saldo 4)							-4.728,81	-16.500,00	11.771,19

	MVAG	MVAG	QU	Ergebnisrechnung			Finanzierungsrechnung			
				EH	FH		RA 2021	VA 2021	RA - VA	RA 2021
5 Gesundheit										
51	Gesundheitsdienst									
510	Medizinische Bereichsversorgung									
510000	Medizinische Bereichsversorgung									
Operative Gebarung										
SU 21 / 31	Summe Erträge / Einzahlungen operative Gebarung			0,00	0,00	0,00	0,00	0,00	0,00	
1/510000-728000	Entgelt für sonstige Leistungen	2225	3225	24	5.098,08	5.100,00	-1,92	6.354,15	5.100,00	1.254,15
1/510000-729000	Sonstige Ausgaben	2225	3225	24	0,00	200,00	-200,00	0,00	200,00	-200,00
1/510000-754000	Beitrag an die Ärztekammer für Bereitschaftsdienst	2231	3231	26	3.810,10	3.700,00	110,10	3.810,10	3.700,00	110,10
1/510000-757000	Krankenschwester des Sozialsprengels	2234	3234	27	15.360,00	13.500,00	1.860,00	15.360,00	13.500,00	1.860,00
SU 22 / 32	Summe Aufwendungen / Auszahlungen operative Gebarung				24.268,18	22.500,00	1.768,18	25.524,25	22.500,00	3.024,25
SA 0 / SA 1	(0) Nettoergebnis (21 - 22) / (1) Geldfluss operative Gebarung (31 - 32)				-24.268,18	-22.500,00	-1.768,18	-25.524,25	-22.500,00	-3.024,25
SU 23	Summe Haushaltsrücklagen				0,00	0,00	0,00	0,00	0,00	0,00
SA00	Nettoergebnis nach Zuw./Entn. Haushaltsrücklagen (Saldo 0 +/- SU23)				-24.268,18	-22.500,00	-1.768,18			
Investive Gebarung										
SU 33	Summe Einzahlungen investive Gebarung							0,00	0,00	0,00
SU 34	Summe Auszahlungen investive Gebarung							0,00	0,00	0,00
SA2	Saldo (2) Geldfluss aus der Investiven Gebarung (33 - 34)							0,00	0,00	0,00
SA3	Saldo (3) Nettofinanzierungssaldo (Saldo 1 + Saldo 2)							-25.524,25	-22.500,00	-3.024,25
Finanzierungstätigkeit										
SU 35	Summe Einzahlungen aus der Finanzierungstätigkeit							0,00	0,00	0,00
SU 36	Summe Auszahlungen aus der Finanzierungstätigkeit							0,00	0,00	0,00
SA4	Saldo (4) Geldfluss aus der Finanzierungstätigkeit (35 - 36)							0,00	0,00	0,00
SA5	Saldo (5) Geldfluss aus der voranschlagswirksamen Gebarung (Saldo 3 + Saldo 4)							-25.524,25	-22.500,00	-3.024,25
516	Schulgesundheitsdienst									
516000	Schulgesundheitsdienst									
Operative Gebarung										
2/516000+861000	Beihilfen u. Ausgleichszahlungen Land Vbg.	2121	3121	15	270,94	300,00	-29,06	270,94	300,00	-29,06
SU 21 / 31	Summe Erträge / Einzahlungen operative Gebarung				270,94	300,00	-29,06	270,94	300,00	-29,06
1/516000-728000	Entgelt für sonstige Leistungen	2225	3225	24	3.443,04	3.200,00	243,04	3.443,04	3.200,00	243,04
SU 22 / 32	Summe Aufwendungen / Auszahlungen operative Gebarung				3.443,04	3.200,00	243,04	3.443,04	3.200,00	243,04
SA 0 / SA 1	(0) Nettoergebnis (21 - 22) / (1) Geldfluss operative Gebarung (31 - 32)				-3.172,10	-2.900,00	-272,10	-3.172,10	-2.900,00	-272,10
SU 23	Summe Haushaltsrücklagen				0,00	0,00	0,00	0,00	0,00	0,00
SA00	Nettoergebnis nach Zuw./Entn. Haushaltsrücklagen (Saldo 0 +/- SU23)				-3.172,10	-2.900,00	-272,10			

	MVAG EH	MVAG FH	QU	Ergebnisrechnung			Finanzierungsrechnung			
				RA 2021	VA 2021	RA - VA	RA 2021	VA 2021	RA - VA	
Investive Gebarung										
SU 33							0,00	0,00	0,00	
SU 34							0,00	0,00	0,00	
SA2							0,00	0,00	0,00	
SA3							-3.172,10	-2.900,00	-272,10	
Finanzierungstätigkeit										
SU 35							0,00	0,00	0,00	
SU 36							0,00	0,00	0,00	
SA4							0,00	0,00	0,00	
SA5							-3.172,10	-2.900,00	-272,10	
52 Umweltschutz										
520 Natur- und Landschaftsschutz										
520000 Natur- und Landschaftsschutz										
Operative Gebarung										
2/520000+829000	Sonstige Einnahmen	2116	3116	18	173.470,72	100,00	173.370,72	173.470,72	100,00	173.370,72
2/520000+860000	Transfers von Bund, Bundesfonds und Bundeskammern (E)	2121	3121	15	34.783,23	2.000,00	32.783,23	34.783,23	2.000,00	32.783,23
2/520000+861000	Transfers von Ländern, Landesfonds und Landeskammern (E)	2121	3121	15	8.737,65	2.000,00	6.737,65	8.737,65	2.000,00	6.737,65
SU 21 / 31	Summe Erträge / Einzahlungen operative Gebarung				216.991,60	4.100,00	212.891,60	216.991,60	4.100,00	212.891,60
1/520000-400000	Geringwertige Wirtschaftsgüter, Materialien, Ersatzteile	2221	3221	23	0,00	100,00	-100,00	0,00	100,00	-100,00
1/520000-650000	Schuldzinsen 1005100	2241	3241	25	63,64	100,00	-36,36	63,64	100,00	-36,36
1/520000-720500	Lohnersätze an andere Voranschlagsstellen	2225	3225	24	17.376,00	6.400,00	10.976,00	17.376,00	6.400,00	10.976,00
1/520000-728000	Entgelt für sonstige Leistungen	2225	3225	24	18.647,88	20.000,00	-1.352,12	18.647,88	20.000,00	-1.352,12
1/520000-728010	Renaturierung Schwarzbach ehem. Degerdon-Areal (Illwerke)	2225	3225	24	212.556,44	0,00	212.556,44	212.556,44	0,00	212.556,44
SU 22 / 32	Summe Aufwendungen / Auszahlungen operative Gebarung				248.643,96	26.600,00	222.043,96	248.643,96	26.600,00	222.043,96
SA 0 / SA 1	(0) Nettoergebnis (21 - 22) / (1) Geldfluss operative Gebarung (31 - 32)				-31.652,36	-22.500,00	-9.152,36	-31.652,36	-22.500,00	-9.152,36
SU 23	Summe Haushaltsrücklagen				0,00	0,00	0,00	0,00	0,00	0,00
SA00	Nettoergebnis nach Zuw./Entn. Haushaltsrücklagen (Saldo 0 +/- SU23)				-31.652,36	-22.500,00	-9.152,36			
Investive Gebarung										
SU 33	Summe Einzahlungen investive Gebarung						0,00	0,00	0,00	
SU 34	Summe Auszahlungen investive Gebarung						0,00	0,00	0,00	
SA2	Saldo (2) Geldfluss aus der Investiven Gebarung (33 - 34)						0,00	0,00	0,00	
SA3	Saldo (3) Nettofinanzierungssaldo (Saldo 1 + Saldo 2)						-31.652,36	-22.500,00	-9.152,36	

	MVAG	MVAG	QU	Ergebnisrechnung			Finanzierungsrechnung			
				EH	FH		RA 2021	VA 2021	RA - VA	RA 2021
Finanzierungstätigkeit										
SU 35								0,00	0,00	0,00
1/520000-346000										
SU 36								5.160,00	5.200,00	-40,00
SA4								-5.160,00	-5.200,00	40,00
SA5								-36.812,36	-27.700,00	-9.112,36
522										
522000										
Operative Gebarung										
2/522000+816100										
2/522000+829000										
2/522000+829001										
SU 21 / 31								12.435,54	4.900,00	7.535,54
1/522000-720500										
1/522000-728000										
1/522000-729000										
SU 22 / 32								30.170,31	29.000,00	1.170,31
SA 0 / SA 1								-17.734,77	-24.100,00	6.365,23
SU 23								0,00	0,00	0,00
SA00								-17.734,77	-24.100,00	6.365,23
Investive Gebarung										
2/522000+300000										
SU 33								0,00	100,00	-100,00
SU 34								0,00	0,00	0,00
SA2								0,00	100,00	-100,00
SA3								-17.188,92	-24.000,00	6.811,08
Finanzierungstätigkeit										
SU 35								0,00	0,00	0,00
SU 36								0,00	0,00	0,00
SA4								0,00	0,00	0,00
SA5								-17.188,92	-24.000,00	6.811,08
528										
528000										
Operative Gebarung										
SU 21 / 31								0,00	0,00	0,00

		MVAG			Ergebnisrechnung			Finanzierungsrechnung		
		EH	FH	QU	RA 2021	VA 2021	RA - VA	RA 2021	VA 2021	RA - VA
1/528000-728000	Entgelt für sonstige Leistungen	2225	3225	24	628,98	700,00	-71,02	628,98	700,00	-71,02
SU 22 / 32	Summe Aufwendungen / Auszahlungen operative Gebarung				628,98	700,00	-71,02	628,98	700,00	-71,02
SA 0 / SA 1	(0) Nettoergebnis (21 - 22) / (1) Geldfluss operative Gebarung (31 - 32)				-628,98	-700,00	71,02	-628,98	-700,00	71,02
SU 23	Summe Haushaltsrücklagen				0,00	0,00	0,00	0,00	0,00	0,00
SA00	Nettoergebnis nach Zuw./Entn. Haushaltsrücklagen (Saldo 0 +/- SU23)				-628,98	-700,00	71,02			
Investive Gebarung										
SU 33	Summe Einzahlungen investive Gebarung							0,00	0,00	0,00
SU 34	Summe Auszahlungen investive Gebarung							0,00	0,00	0,00
SA2	Saldo (2) Geldfluss aus der Investiven Gebarung (33 - 34)							0,00	0,00	0,00
SA3	Saldo (3) Nettofinanzierungssaldo (Saldo 1 + Saldo 2)							-628,98	-700,00	71,02
Finanzierungstätigkeit										
SU 35	Summe Einzahlungen aus der Finanzierungstätigkeit							0,00	0,00	0,00
SU 36	Summe Auszahlungen aus der Finanzierungstätigkeit							0,00	0,00	0,00
SA4	Saldo (4) Geldfluss aus der Finanzierungstätigkeit (35 - 36)							0,00	0,00	0,00
SA5	Saldo (5) Geldfluss aus der voranschlagswirksamen Gebarung (Saldo 3 + Saldo 4)							-628,98	-700,00	71,02
529	Sonstige Einrichtungen und Maßnahmen									
529000	Sonstige Maßnahmen									
Operative Gebarung										
SU 21 / 31	Summe Erträge / Einzahlungen operative Gebarung				0,00	0,00	0,00	0,00	0,00	0,00
1/529000-729000	Landschaftsreinigung - Rattenbekämpfung	2225	3225	24	0,00	500,00	-500,00	0,00	500,00	-500,00
SU 22 / 32	Summe Aufwendungen / Auszahlungen operative Gebarung				0,00	500,00	-500,00	0,00	500,00	-500,00
SA 0 / SA 1	(0) Nettoergebnis (21 - 22) / (1) Geldfluss operative Gebarung (31 - 32)				0,00	-500,00	500,00	0,00	-500,00	500,00
SU 23	Summe Haushaltsrücklagen				0,00	0,00	0,00	0,00	0,00	0,00
SA00	Nettoergebnis nach Zuw./Entn. Haushaltsrücklagen (Saldo 0 +/- SU23)				0,00	-500,00	500,00			
Investive Gebarung										
SU 33	Summe Einzahlungen investive Gebarung							0,00	0,00	0,00
SU 34	Summe Auszahlungen investive Gebarung							0,00	0,00	0,00
SA2	Saldo (2) Geldfluss aus der Investiven Gebarung (33 - 34)							0,00	0,00	0,00
SA3	Saldo (3) Nettofinanzierungssaldo (Saldo 1 + Saldo 2)							0,00	-500,00	500,00
Finanzierungstätigkeit										
SU 35	Summe Einzahlungen aus der Finanzierungstätigkeit							0,00	0,00	0,00
SU 36	Summe Auszahlungen aus der Finanzierungstätigkeit							0,00	0,00	0,00
SA4	Saldo (4) Geldfluss aus der Finanzierungstätigkeit (35 - 36)							0,00	0,00	0,00
SA5	Saldo (5) Geldfluss aus der voranschlagswirksamen Gebarung (Saldo 3 + Saldo 4)							0,00	-500,00	500,00

		MVAG			QU	Ergebnisrechnung			Finanzierungsrechnung			
		EH	FH			RA 2021	VA 2021	RA - VA	RA 2021	VA 2021	RA - VA	
53	Rettings- und Warndienste											
530	Rettingsdienste											
530000	Rettingsdienste											
Operative Gebarung												
SU 21 / 31	Summe Erträge / Einzahlungen operative Gebarung				0,00	0,00	0,00	0,00	0,00	0,00	0,00	
1/530000-751000	Beiträge an den Rettungsfonds	2231	3231	26	24.111,00	24.000,00	111,00	24.111,00	24.000,00	111,00		
1/530000-757000	Beiträge Rotes Kreuz, Berg- und Wasserrettung	2234	3234	27	0,00	300,00	-300,00	0,00	300,00	-300,00		
SU 22 / 32	Summe Aufwendungen / Auszahlungen operative Gebarung				24.111,00	24.300,00	-189,00	24.111,00	24.300,00	-189,00		
SA 0 / SA 1	(0) Nettoergebnis (21 - 22) / (1) Geldfluss operative Gebarung (31 - 32)				-24.111,00	-24.300,00	189,00	-24.111,00	-24.300,00	189,00		
SU 23	Summe Haushaltsrücklagen				0,00	0,00	0,00	0,00	0,00	0,00		
SA00	Nettoergebnis nach Zuw./Entn. Haushaltsrücklagen (Saldo 0 +/- SU23)				-24.111,00	-24.300,00	189,00					
Investive Gebarung												
SU 33	Summe Einzahlungen investive Gebarung							0,00	0,00	0,00		
SU 34	Summe Auszahlungen investive Gebarung							0,00	0,00	0,00		
SA2	Saldo (2) Geldfluss aus der Investiven Gebarung (33 - 34)							0,00	0,00	0,00		
SA3	Saldo (3) Nettofinanzierungssaldo (Saldo 1 + Saldo 2)							-24.111,00	-24.300,00	189,00		
Finanzierungstätigkeit												
SU 35	Summe Einzahlungen aus der Finanzierungstätigkeit							0,00	0,00	0,00		
SU 36	Summe Auszahlungen aus der Finanzierungstätigkeit							0,00	0,00	0,00		
SA4	Saldo (4) Geldfluss aus der Finanzierungstätigkeit (35 - 36)							0,00	0,00	0,00		
SA5	Saldo (5) Geldfluss aus der voranschlagswirksamen Gebarung (Saldo 3 + Saldo 4)							-24.111,00	-24.300,00	189,00		
56	Krankenanstalten anderer Rechtsträger											
560	Betriebsabgangsdeckung											
560000	Beiträge der Gemeinden Betriebsabgangsdeckung											
Operative Gebarung												
2/560000+861000	Landesbeiträge zu den Spitalsabgangsbeiträgen	2121	3121	15	96.408,00	96.900,00	-492,00	96.408,00	96.900,00	-492,00		
SU 21 / 31	Summe Erträge / Einzahlungen operative Gebarung				96.408,00	96.900,00	-492,00	96.408,00	96.900,00	-492,00		
1/560000-751000	Beitrag an den Spitalfonds	2231	3231	26	586.586,08	610.600,00	-24.013,92	586.586,08	610.600,00	-24.013,92		
SU 22 / 32	Summe Aufwendungen / Auszahlungen operative Gebarung				586.586,08	610.600,00	-24.013,92	586.586,08	610.600,00	-24.013,92		
SA 0 / SA 1	(0) Nettoergebnis (21 - 22) / (1) Geldfluss operative Gebarung (31 - 32)				-490.178,08	-513.700,00	23.521,92	-490.178,08	-513.700,00	23.521,92		
SU 23	Summe Haushaltsrücklagen				0,00	0,00	0,00	0,00	0,00	0,00		
SA00	Nettoergebnis nach Zuw./Entn. Haushaltsrücklagen (Saldo 0 +/- SU23)				-490.178,08	-513.700,00	23.521,92					

	MVAG	MVAG	QU	Ergebnisrechnung			Finanzierungsrechnung			
				EH	FH	RA 2021	VA 2021	RA - VA	RA 2021	VA 2021
Investive Gebarung										
SU 33			Summe Einzahlungen investive Gebarung					0,00	0,00	0,00
SU 34			Summe Auszahlungen investive Gebarung					0,00	0,00	0,00
SA2			Saldo (2) Geldfluss aus der Investiven Gebarung (33 – 34)					0,00	0,00	0,00
SA3			Saldo (3) Nettofinanzierungssaldo (Saldo 1 + Saldo 2)					-490.178,08	-513.700,00	23.521,92
Finanzierungstätigkeit										
SU 35			Summe Einzahlungen aus der Finanzierungstätigkeit					0,00	0,00	0,00
SU 36			Summe Auszahlungen aus der Finanzierungstätigkeit					0,00	0,00	0,00
SA4			Saldo (4) Geldfluss aus der Finanzierungstätigkeit (35 – 36)					0,00	0,00	0,00
SA5			Saldo (5) Geldfluss aus der voranschlagswirksamen Gebarung (Saldo 3 + Saldo 4)					-490.178,08	-513.700,00	23.521,92

	MVAG	MVAG	QU	Ergebnisrechnung			Finanzierungsrechnung			
				EH	FH		RA 2021	VA 2021	RA - VA	RA 2021
6 Straßen- und Wasserbau, Verkehr										
61	Straßenbau									
612	Gemeindestraßen									
612000	Gemeindestrassen									
Operative Gebarung										
2/612000+813000	Erträge aus der Auflösung von Investitionszuschüssen (Kapitaltransfers)	2127			24.308,74	12.000,00	12.308,74	0,00	0,00	0,00
2/612000+829000	Sonstige Einnahmen	2116	3116	18	735,00	100,00	635,00	805,00	100,00	705,00
2/612000+861000	Transfers von Ländern, Landesfonds und Landeskammern	2121	3121	15	0,00	34.800,00	-34.800,00	0,00	34.800,00	-34.800,00
2/612000+868000	Strafgelder	2124	3124	16	3.659,00	3.800,00	-141,00	3.659,00	3.800,00	-141,00
SU 21 / 31	Summe Erträge / Einzahlungen operative Gebarung				28.702,74	50.700,00	-21.997,26	4.464,00	38.700,00	-34.236,00
1/612000-400000	Geringwertige Wirtschaftsgüter, Materialien, Ersatzteile	2221	3221	23	510,66	500,00	10,66	510,66	500,00	10,66
1/612000-611000	Instandhaltung von Gemeinde- strassen und -brücken	2224	3224	24	47.031,95	96.600,00	-49.568,05	61.377,13	96.600,00	-35.222,87
1/612000-650000	Schuldzinsen 2005800	2241	3241	25	725,37	700,00	25,37	725,37	700,00	25,37
1/612000-650001	Schuldzinsen 2005800	2241	3241	25	476,26	500,00	-23,74	476,26	500,00	-23,74
1/612000-650002	Zinsen Restfinanzierung BA 11 (1006800)	2241	3241	25	855,66	900,00	-44,34	855,66	900,00	-44,34
1/612000-670000	Versicherungen	2222	3222	24	14,41	200,00	-185,59	14,41	200,00	-185,59
1/612000-680000	Planmäßige Abschreibung	2226			169.167,60	154.600,00	14.567,60	0,00	0,00	0,00
1/612000-720500	Lohnsätze an andere Voranschlagsstellen	2225	3225	24	32.016,00	10.600,00	21.416,00	32.016,00	10.600,00	21.416,00
1/612000-729000	Sonstige Ausgaben	2225	3225	24	19.993,52	15.500,00	4.493,52	19.993,52	15.500,00	4.493,52
SU 22 / 32	Summe Aufwendungen / Auszahlungen operative Gebarung				270.791,43	280.100,00	-9.308,57	115.969,01	125.500,00	-9.530,99
SA 0 / SA 1	(0) Nettoergebnis (21 - 22) / (1) Geldfluss operative Gebarung (31 - 32)				-242.088,69	-229.400,00	-12.688,69	-111.505,01	-86.800,00	-24.705,01
SU 23	Summe Haushaltsrücklagen				0,00	0,00	0,00	0,00	0,00	0,00
SA00	Nettoergebnis nach Zuw./Entn. Haushaltsrücklagen (Saldo 0 +/- SU23)				-242.088,69	-229.400,00	-12.688,69			
Investive Gebarung										
2/612000+300000	Kapitaltransfers von Bund, Bundesfonds und Landeskammern		3331	33	0,00	0,00	0,00	250.868,76	144.200,00	106.668,76
SU 33	Summe Einzahlungen investive Gebarung							250.868,76	144.200,00	106.668,76
1/612000-002000	Straßenbauten		3412	40	0,00	0,00	0,00	27.727,09	56.900,00	-29.172,91
SU 34	Summe Auszahlungen investive Gebarung							27.727,09	56.900,00	-29.172,91
SA2	Saldo (2) Geldfluss aus der Investiven Gebarung (33 - 34)							223.141,67	87.300,00	135.841,67
SA3	Saldo (3) Nettofinanzierungssaldo (Saldo 1 + Saldo 2)							111.636,66	500,00	111.136,66

	MVAG	MVAG	QU	Ergebnisrechnung			Finanzierungsrechnung		
				EH	FH		RA 2021	VA 2021	RA - VA
Finanzierungstätigkeit									
SU 35	Summe Einzahlungen aus der Finanzierungstätigkeit						0,00	0,00	0,00
1/612000-346000							0,00	0,00	0,00
1/612000-346001							0,00	0,00	0,00
1/612000-346002							0,00	0,00	0,00
							1.733,52	1.700,00	33,52
							1.138,18	1.100,00	38,18
							1.505,28	1.500,00	5,28
SU 36	Summe Auszahlungen aus der Finanzierungstätigkeit						4.376,98	4.300,00	76,98
SA4	Saldo (4) Geldfluss aus der Finanzierungstätigkeit (35 – 36)						-4.376,98	-4.300,00	-76,98
SA5	Saldo (5) Geldfluss aus der voranschlagswirksamen Gebarung (Saldo 3 + Saldo 4)						107.259,68	-3.800,00	111.059,68
616	Sonstige Straßen und Wege								
616000	Sonstige Strassen und Wege								
Operative Gebarung									
2/616000+829000							11.001,40	200,00	10.801,40
2/616000+861000							2.829,99	2.400,00	429,99
SU 21 / 31	Summe Erträge / Einzahlungen operative Gebarung						13.831,39	2.600,00	11.231,39
1/616000-400000							657,60	1.000,00	-342,40
1/616000-611000							7.770,85	8.500,00	-729,15
1/616000-680000							2.138,87	1.600,00	538,87
1/616000-720500							10.704,00	10.900,00	-196,00
1/616000-728000							10.596,02	400,00	10.196,02
1/616000-729000							0,00	100,00	-100,00
SU 22 / 32	Summe Aufwendungen / Auszahlungen operative Gebarung						31.867,34	22.500,00	9.367,34
SA 0 / SA 1	(0) Nettoergebnis (21 - 22) / (1) Geldfluss operative Gebarung (31 – 32)						-18.035,95	-19.900,00	1.864,05
SU 23	Summe Haushaltsrücklagen						0,00	0,00	0,00
SA00	Nettoergebnis nach Zuw./Entn. Haushaltsrücklagen (Saldo 0 +/- SU23)						-18.035,95	-19.900,00	1.864,05
Investive Gebarung									
SU 33	Summe Einzahlungen investive Gebarung						0,00	0,00	0,00
1/616000-002000							0,00	0,00	0,00
SU 34	Summe Auszahlungen investive Gebarung						98.291,73	30.000,00	68.291,73
SA2	Saldo (2) Geldfluss aus der Investiven Gebarung (33 – 34)						-98.291,73	-30.000,00	-68.291,73
SA3	Saldo (3) Nettofinanzierungssaldo (Saldo 1 + Saldo 2)						-114.188,81	-48.300,00	-65.888,81
Finanzierungstätigkeit									
SU 35	Summe Einzahlungen aus der Finanzierungstätigkeit						0,00	0,00	0,00
SU 36	Summe Auszahlungen aus der Finanzierungstätigkeit						0,00	0,00	0,00
SA4	Saldo (4) Geldfluss aus der Finanzierungstätigkeit (35 – 36)						0,00	0,00	0,00

		MVAG			Ergebnisrechnung			Finanzierungsrechnung		
		MVAG EH	MVAG FH	QU	RA 2021	VA 2021	RA - VA	RA 2021	VA 2021	RA - VA
SA5	Saldo (5) Geldfluss aus der voranschlagswirksamen Gebarung (Saldo 3 + Saldo 4)							-114.188,81	-48.300,00	-65.888,81
617	Bauhöfe									
617000	Bauhöfe									
Operative Gebarung										
2/617000+816500	Lohnersätze von anderen Voranschlagsstellen	2114	3114	13	283.296,00	154.300,00	128.996,00	283.296,00	154.300,00	128.996,00
2/617000+829000	Sonstige Einnahmen	2116	3116	18	815,80	200,00	615,80	815,80	200,00	615,80
2/617000+861000	Landesbeiträge Personalaufwand	2121	3121	15	21.675,48	4.000,00	17.675,48	21.675,48	4.000,00	17.675,48
SU 21 / 31	Summe Erträge / Einzahlungen operative Gebarung				305.787,28	158.500,00	147.287,28	305.787,28	158.500,00	147.287,28
1/617000-400000	Geringwertige Wirtschaftsgüter, Materialien, Ersatzteile	2221	3221	23	4.161,49	4.000,00	161,49	4.321,78	4.000,00	321,78
1/617000-452000	Treibstoffe	2221	3221	23	4.289,94	2.700,00	1.589,94	4.267,31	2.700,00	1.567,31
1/617000-454000	Reinigungsmittel	2221	3221	23	0,00	100,00	-100,00	82,31	100,00	-17,69
1/617000-456000	Schreib-, Zeichen- und sonstige Büromittel	2221	3221	23	0,00	200,00	-200,00	0,00	200,00	-200,00
1/617000-459000	Sonstige Verbrauchsgüter	2221	3221	23	2.799,14	4.000,00	-1.200,86	3.551,36	4.000,00	-448,64
1/617000-5	Personalkonten verdichtet	22	32		267.177,97	248.900,00	18.277,97	256.477,97	248.900,00	7.577,97
1/617000-600000	Strom	2222	3222	24	1.553,96	1.500,00	53,96	1.639,33	1.500,00	139,33
1/617000-614000	Instandhaltung von Gebäuden	2224	3224	24	139,62	4.700,00	-4.560,38	139,62	4.700,00	-4.560,38
1/617000-617000	Instandhaltung von Fahrzeugen	2224	3224	24	6.072,89	5.400,00	672,89	5.187,30	5.400,00	-212,70
1/617000-618000	Instandhaltung der Betriebsausstattung	2224	3224	24	2.013,41	1.900,00	113,41	2.013,41	1.900,00	113,41
1/617000-631000	Telefon	2222	3222	24	708,59	900,00	-191,41	602,22	900,00	-297,78
1/617000-670000	Versicherungen	2222	3222	24	5.969,62	5.500,00	469,62	5.969,62	5.500,00	469,62
1/617000-680000	Planmäßige Abschreibung	2226			12.019,94	7.000,00	5.019,94	0,00	0,00	0,00
1/617000-683000	Verluste aus dem Abgang von Sachanlagen und immateriellen Vermögenswerten	2226			3.789,48	0,00	3.789,48	0,00	0,00	0,00
1/617000-700000	Leasing, Miete und Pacht einschl. Betriebskostensätze	2223	3223	24	2.835,50	3.300,00	-464,50	2.647,51	3.300,00	-652,49
1/617000-724000	Reisegebühren	2225	3225	24	0,00	200,00	-200,00	0,00	200,00	-200,00
1/617000-728000	Entgelt für sonstige Leistungen	2225	3225	24	10.230,71	10.800,00	-569,29	10.073,34	10.800,00	-726,66
1/617000-729000	Sonstige Ausgaben	2225	3225	24	319,05	100,00	219,05	413,06	100,00	313,06
SU 22 / 32	Summe Aufwendungen / Auszahlungen operative Gebarung				324.081,31	301.200,00	22.881,31	297.386,14	294.200,00	3.186,14
SA 0 / SA 1	(0) Nettoergebnis (21 - 22) / (1) Geldfluss operative Gebarung (31 - 32)				-18.294,03	-142.700,00	124.405,97	8.401,14	-135.700,00	144.101,14
SU 23	Summe Haushaltsrücklagen				0,00	0,00	0,00	0,00	0,00	0,00
SA00	Nettoergebnis nach Zuw./Entn. Haushaltsrücklagen (Saldo 0 +/- SU23)				-18.294,03	-142.700,00	124.405,97			
Investive Gebarung										
SU 33	Summe Einzahlungen investive Gebarung							0,00	0,00	0,00
1/617000-010000	Gebäude		3413	40	0,00	0,00	0,00	0,00	100,00	-100,00

		MVAG		QU	Ergebnisrechnung			Finanzierungsrechnung		
		EH	FH		RA 2021	VA 2021	RA - VA	RA 2021	VA 2021	RA - VA
1/617000-030000	Werkzeuge und sonstige Erzeugungshilfsmittel		3414	41	0,00	0,00	0,00	0,00	100,00	-100,00
1/617000-040000	Fahrzeuge		3414	41	0,00	0,00	0,00	46.139,81	0,00	46.139,81
1/617000-042000	Amtsausstattung		3415	41	0,00	0,00	0,00	2.803,17	7.000,00	-4.196,83
1/617000-042100	Betriebsausstattung		3415	41	0,00	0,00	0,00	0,00	100,00	-100,00
SU 34	Summe Auszahlungen investive Gebarung							48.942,98	7.300,00	41.642,98
SA2	Saldo (2) Geldfluss aus der Investiven Gebarung (33 – 34)							-48.942,98	-7.300,00	-41.642,98
SA3	Saldo (3) Nettofinanzierungssaldo (Saldo 1 + Saldo 2)							-40.541,84	-143.000,00	102.458,16
Finanzierungstätigkeit										
SU 35	Summe Einzahlungen aus der Finanzierungstätigkeit							0,00	0,00	0,00
SU 36	Summe Auszahlungen aus der Finanzierungstätigkeit							0,00	0,00	0,00
SA4	Saldo (4) Geldfluss aus der Finanzierungstätigkeit (35 – 36)							0,00	0,00	0,00
SA5	Saldo (5) Geldfluss aus der voranschlagswirksamen Gebarung (Saldo 3 + Saldo 4)							-40.541,84	-143.000,00	102.458,16
63	Schutzwasserbau									
639	Sonstige Einrichtungen und Maßnahmen									
639000	Sonstige Einrichtungen und Massnahmen									
Operative Gebarung										
2/639000+816010	Ersätze Illwerke - Renaturierung Schwarzbach ehem. Degerdon-Areal	2114	3114	13	0,00	100,00	-100,00	0,00	100,00	-100,00
2/639000+829000	Sonstige Einnahmen	2116	3116	18	0,00	100,00	-100,00	0,00	100,00	-100,00
2/639000+860000	Transfers von Bund, Bundesfonds und Bundeskammern (E)	2121	3121	15	1.436,82	1.200,00	236,82	1.436,82	1.200,00	236,82
2/639000+861000	Transfers von Ländern, Landesfonds und Landeskammern (E)	2121	3121	15	1.631,82	1.200,00	431,82	1.631,82	1.200,00	431,82
2/639000+861001	Transfers von Ländern, Landesfonds und Landeskammern Renat. Gießenbach und Schwarzbach	2121	3121	15	13.708,21	0,00	13.708,21	13.708,21	0,00	13.708,21
SU 21 / 31	Summe Erträge / Einzahlungen operative Gebarung				16.776,85	2.600,00	14.176,85	16.776,85	2.600,00	14.176,85
1/639000-650100	Schuldzinsen 1005000	2241	3241	25	651,00	700,00	-49,00	651,00	700,00	-49,00
1/639000-650200	Schuldzinsen 1005200	2241	3241	25	907,97	900,00	7,97	907,97	900,00	7,97
1/639000-650400	Schuldzinsen (1006200)	2241	3241	25	4.346,25	4.300,00	46,25	4.346,25	4.300,00	46,25
1/639000-720200	Beitrag Lutzverband	2225	3225	24	0,00	800,00	-800,00	0,00	800,00	-800,00
1/639000-720210	Beitrag Wasserverband Ill-Walgau	2225	3225	24	21.846,52	21.900,00	-53,48	27.575,38	21.900,00	5.675,38
1/639000-720500	Lohnersätze an andere Voranschlagsstellen	2225	3225	24	2.688,00	1.200,00	1.488,00	2.688,00	1.200,00	1.488,00
1/639000-728000	Entgelt für sonstige Leistungen	2225	3225	24	15.700,81	15.700,00	0,81	15.700,81	15.700,00	0,81
1/639000-728010	Renaturierung Schwarzbach ehem. Degerdon-Areal (Illwerke)	2225	3225	24	0,00	0,00	0,00	5.977,14	0,00	5.977,14

		MVAG			Ergebnisrechnung			Finanzierungsrechnung		
		EH	FH	QU	RA 2021	VA 2021	RA - VA	RA 2021	VA 2021	RA - VA
1/639000-729000	Sonstige Ausgaben	2225	3225	24	1.675,54	500,00	1.175,54	1.675,54	500,00	1.175,54
SU 22 / 32	Summe Aufwendungen / Auszahlungen operative Gebarung				47.816,09	46.000,00	1.816,09	59.522,09	46.000,00	13.522,09
SA 0 / SA 1	(0) Nettoergebnis (21 - 22) / (1) Geldfluss operative Gebarung (31 - 32)				-31.039,24	-43.400,00	12.360,76	-42.745,24	-43.400,00	654,76
SU 23	Summe Haushaltsrücklagen				0,00	0,00	0,00	0,00	0,00	0,00
SA00	Nettoergebnis nach Zuw./Entn. Haushaltsrücklagen (Saldo 0 +/- SU23)				-31.039,24	-43.400,00	12.360,76			
Investive Gebarung										
SU 33	Summe Einzahlungen investive Gebarung							0,00	0,00	0,00
SU 34	Summe Auszahlungen investive Gebarung							0,00	0,00	0,00
SA2	Saldo (2) Geldfluss aus der Investiven Gebarung (33 - 34)							0,00	0,00	0,00
SA3	Saldo (3) Nettofinanzierungssaldo (Saldo 1 + Saldo 2)							-42.745,24	-43.400,00	654,76
Finanzierungstätigkeit										
SU 35	Summe Einzahlungen aus der Finanzierungstätigkeit							0,00	0,00	0,00
1/639000-346100	Schuldentilgung 1005000		3614	65	0,00	0,00	0,00	8.484,86	8.500,00	-15,14
1/639000-346200	Darlehenstilgung 1005200		3614	65	0,00	0,00	0,00	7.200,00	7.200,00	0,00
1/639000-346400	Darlehenstilgung (1006200)		3614	65	0,00	0,00	0,00	10.000,00	10.000,00	0,00
SU 36	Summe Auszahlungen aus der Finanzierungstätigkeit							25.684,86	25.700,00	-15,14
SA4	Saldo (4) Geldfluss aus der Finanzierungstätigkeit (35 - 36)							-25.684,86	-25.700,00	15,14
SA5	Saldo (5) Geldfluss aus der voranschlagswirksamen Gebarung (Saldo 3 + Saldo 4)							-68.430,10	-69.100,00	669,90
64 Straßenverkehr										
640 Einrichtungen und Maßnahmen nach der Straßenverkehrsordnung										
640000 Einrichtungen und Massnahmen der Strassenverkehrsordnung										
Operative Gebarung										
SU 21 / 31	Summe Erträge / Einzahlungen operative Gebarung				0,00	0,00	0,00	0,00	0,00	0,00
1/640000-400000	Geringwertige Wirtschaftsgüter, Materialien, Ersatzteile	2221	3221	23	1.879,73	2.800,00	-920,27	2.736,84	2.800,00	-63,16
1/640000-680000	Planmäßige Abschreibung	2226			1.129,20	1.100,00	29,20	0,00	0,00	0,00
1/640000-720500	Lohnersätze an andere Voranschlagsstellen	2225	3225	24	240,00	700,00	-460,00	240,00	700,00	-460,00
1/640000-728000	Entgelt für sonstige Leistungen	2225	3225	24	9.885,44	20.400,00	-10.514,56	9.885,44	20.400,00	-10.514,56
1/640000-729000	Sonstige Ausgaben	2225	3225	24	0,00	100,00	-100,00	0,00	100,00	-100,00
SU 22 / 32	Summe Aufwendungen / Auszahlungen operative Gebarung				13.134,37	25.100,00	-11.965,63	12.862,28	24.000,00	-11.137,72
SA 0 / SA 1	(0) Nettoergebnis (21 - 22) / (1) Geldfluss operative Gebarung (31 - 32)				-13.134,37	-25.100,00	11.965,63	-12.862,28	-24.000,00	11.137,72
SU 23	Summe Haushaltsrücklagen				0,00	0,00	0,00	0,00	0,00	0,00
SA00	Nettoergebnis nach Zuw./Entn. Haushaltsrücklagen (Saldo 0 +/- SU23)				-13.134,37	-25.100,00	11.965,63			
Investive Gebarung										
SU 33	Summe Einzahlungen investive Gebarung							0,00	0,00	0,00

		MVAG		QU	Ergebnisrechnung			Finanzierungsrechnung		
		EH	FH		RA 2021	VA 2021	RA - VA	RA 2021	VA 2021	RA - VA
1/640000-050000	Sonderanlagen		3412	40	0,00	0,00	0,00	0,00	600,00	-600,00
SU 34	Summe Auszahlungen investive Gebarung							0,00	600,00	-600,00
SA2	Saldo (2) Geldfluss aus der Investiven Gebarung (33 – 34)							0,00	-600,00	600,00
SA3	Saldo (3) Nettofinanzierungssaldo (Saldo 1 + Saldo 2)							-12.862,28	-24.600,00	11.737,72
Finanzierungstätigkeit										
SU 35	Summe Einzahlungen aus der Finanzierungstätigkeit							0,00	0,00	0,00
SU 36	Summe Auszahlungen aus der Finanzierungstätigkeit							0,00	0,00	0,00
SA4	Saldo (4) Geldfluss aus der Finanzierungstätigkeit (35 – 36)							0,00	0,00	0,00
SA5	Saldo (5) Geldfluss aus der voranschlagswirksamen Gebarung (Saldo 3 + Saldo 4)							-12.862,28	-24.600,00	11.737,72
649	Sonstige Einrichtungen und Maßnahmen									
649000	Straßenverkehr									
Operative Gebarung										
2/649000+829001	Sonstige Einnahmen (E)	2116	3116	18	0,00	100,00	-100,00	0,00	100,00	-100,00
SU 21 / 31	Summe Erträge / Einzahlungen operative Gebarung				0,00	100,00	-100,00	0,00	100,00	-100,00
1/649000-614000	Instandhaltung von Bushaltestellen	2224	3224	24	6.894,75	2.300,00	4.594,75	2.636,90	2.300,00	336,90
1/649000-680000	Planmäßige Abschreibung	2226			109,53	100,00	9,53	0,00	0,00	0,00
1/649000-729000	Sonstige Ausgaben	2225	3225	24	767,16	0,00	767,16	767,16	0,00	767,16
SU 22 / 32	Summe Aufwendungen / Auszahlungen operative Gebarung				7.771,44	2.400,00	5.371,44	3.404,06	2.300,00	1.104,06
SA 0 / SA 1	(0) Nettoergebnis (21 - 22) / (1) Geldfluss operative Gebarung (31 – 32)				-7.771,44	-2.300,00	-5.471,44	-3.404,06	-2.200,00	-1.204,06
SU 23	Summe Haushaltsrücklagen				0,00	0,00	0,00	0,00	0,00	0,00
SA00	Nettoergebnis nach Zuw./Entn. Haushaltsrücklagen (Saldo 0 +/- SU23)				-7.771,44	-2.300,00	-5.471,44			
Investive Gebarung										
SU 33	Summe Einzahlungen investive Gebarung							0,00	0,00	0,00
1/649000-010000	Neubau von Bushaltestellen		3413	40	0,00	0,00	0,00	0,00	100,00	-100,00
SU 34	Summe Auszahlungen investive Gebarung							0,00	100,00	-100,00
SA2	Saldo (2) Geldfluss aus der Investiven Gebarung (33 – 34)							0,00	-100,00	100,00
SA3	Saldo (3) Nettofinanzierungssaldo (Saldo 1 + Saldo 2)							-3.404,06	-2.300,00	-1.104,06
Finanzierungstätigkeit										
SU 35	Summe Einzahlungen aus der Finanzierungstätigkeit							0,00	0,00	0,00
SU 36	Summe Auszahlungen aus der Finanzierungstätigkeit							0,00	0,00	0,00
SA4	Saldo (4) Geldfluss aus der Finanzierungstätigkeit (35 – 36)							0,00	0,00	0,00
SA5	Saldo (5) Geldfluss aus der voranschlagswirksamen Gebarung (Saldo 3 + Saldo 4)							-3.404,06	-2.300,00	-1.104,06

		MVAG	MVAG	QU	Ergebnisrechnung			Finanzierungsrechnung		
		EH	FH		RA 2021	VA 2021	RA - VA	RA 2021	VA 2021	RA - VA
69	Verkehr, Sonstiges									
690	Verkehr, Sonstiges									
690000	Einrichtungen und Massnahmen der Strassenverkehrsordnung									
Operative Gebarung										
2/690000+829000	Sonstige Einnahmen / Rückersätze ÖPNV-Walgau	2116	3116	18	122.338,03	137.600,00	-15.261,97	73.659,88	137.600,00	-63.940,12
SU 21 / 31	Summe Erträge / Einzahlungen operative Gebarung				122.338,03	137.600,00	-15.261,97	73.659,88	137.600,00	-63.940,12
1/690000-720200	Beitrag zur Förderung des öffentlichen Verkehrs	2225	3225	24	260.251,89	313.800,00	-53.548,11	259.687,89	313.800,00	-54.112,11
SU 22 / 32	Summe Aufwendungen / Auszahlungen operative Gebarung				260.251,89	313.800,00	-53.548,11	259.687,89	313.800,00	-54.112,11
SA 0 / SA 1	(0) Nettoergebnis (21 - 22) / (1) Geldfluss operative Gebarung (31 - 32)				-137.913,86	-176.200,00	38.286,14	-186.028,01	-176.200,00	-9.828,01
SU 23	Summe Haushaltsrücklagen				0,00	0,00	0,00	0,00	0,00	0,00
SA00	Nettoergebnis nach Zuw./Entn. Haushaltsrücklagen (Saldo 0 +/- SU23)				-137.913,86	-176.200,00	38.286,14			
Investive Gebarung										
SU 33	Summe Einzahlungen investive Gebarung							0,00	0,00	0,00
SU 34	Summe Auszahlungen investive Gebarung							0,00	0,00	0,00
SA2	Saldo (2) Geldfluss aus der Investiven Gebarung (33 - 34)							0,00	0,00	0,00
SA3	Saldo (3) Nettofinanzierungssaldo (Saldo 1 + Saldo 2)							-186.028,01	-176.200,00	-9.828,01
Finanzierungstätigkeit										
SU 35	Summe Einzahlungen aus der Finanzierungstätigkeit							0,00	0,00	0,00
SU 36	Summe Auszahlungen aus der Finanzierungstätigkeit							0,00	0,00	0,00
SA4	Saldo (4) Geldfluss aus der Finanzierungstätigkeit (35 - 36)							0,00	0,00	0,00
SA5	Saldo (5) Geldfluss aus der voranschlagswirksamen Gebarung (Saldo 3 + Saldo 4)							-186.028,01	-176.200,00	-9.828,01

	MVAG EH	MVAG FH	QU	Ergebnisrechnung			Finanzierungsrechnung			
				RA 2021	VA 2021	RA - VA	RA 2021	VA 2021	RA - VA	
7 Wirtschaftsförderung										
71	Grundlagenverbesserung in der Land- und Forstwirtschaft									
719	Sonstige Maßnahmen									
719000	Sonstige Maßnahmen									
Operative Gebarung										
SU 21 / 31	Summe Erträge / Einzahlungen operative Gebarung			0,00	0,00	0,00	0,00	0,00	0,00	
1/719000-756000	Verschiedene Beiträge für die Land- und Forstwirtschaft	2233	3233	27	4.372,23	4.000,00	372,23	4.372,23	4.000,00	372,23
SU 22 / 32	Summe Aufwendungen / Auszahlungen operative Gebarung			4.372,23	4.000,00	372,23	4.372,23	4.000,00	372,23	
SA 0 / SA 1	(0) Nettoergebnis (21 - 22) / (1) Geldfluss operative Gebarung (31 - 32)			-4.372,23	-4.000,00	-372,23	-4.372,23	-4.000,00	-372,23	
SU 23	Summe Haushaltsrücklagen			0,00	0,00	0,00	0,00	0,00	0,00	
SA00	Nettoergebnis nach Zuw./Entn. Haushaltsrücklagen (Saldo 0 +/- SU23)			-4.372,23	-4.000,00	-372,23				
Investive Gebarung										
SU 33	Summe Einzahlungen investive Gebarung						0,00	0,00	0,00	
SU 34	Summe Auszahlungen investive Gebarung						0,00	0,00	0,00	
SA2	Saldo (2) Geldfluss aus der Investiven Gebarung (33 - 34)						0,00	0,00	0,00	
SA3	Saldo (3) Nettofinanzierungssaldo (Saldo 1 + Saldo 2)						-4.372,23	-4.000,00	-372,23	
Finanzierungstätigkeit										
SU 35	Summe Einzahlungen aus der Finanzierungstätigkeit						0,00	0,00	0,00	
SU 36	Summe Auszahlungen aus der Finanzierungstätigkeit						0,00	0,00	0,00	
SA4	Saldo (4) Geldfluss aus der Finanzierungstätigkeit (35 - 36)						0,00	0,00	0,00	
SA5	Saldo (5) Geldfluss aus der voranschlagswirksamen Gebarung (Saldo 3 + Saldo 4)						-4.372,23	-4.000,00	-372,23	
74	Sonstige Förderung der Land- und Forstwirtschaft									
742	Produktionsförderung									
742000	Produktionsförderung									
Operative Gebarung										
SU 21 / 31	Summe Erträge / Einzahlungen operative Gebarung			0,00	0,00	0,00	0,00	0,00	0,00	
1/742000-728000	Entgelt für sonstige Leistungen	2225	3225	24	3.467,66	3.600,00	-132,34	10.104,15	3.600,00	6.504,15
SU 22 / 32	Summe Aufwendungen / Auszahlungen operative Gebarung			3.467,66	3.600,00	-132,34	10.104,15	3.600,00	6.504,15	
SA 0 / SA 1	(0) Nettoergebnis (21 - 22) / (1) Geldfluss operative Gebarung (31 - 32)			-3.467,66	-3.600,00	132,34	-10.104,15	-3.600,00	-6.504,15	
SU 23	Summe Haushaltsrücklagen			0,00	0,00	0,00	0,00	0,00	0,00	
SA00	Nettoergebnis nach Zuw./Entn. Haushaltsrücklagen (Saldo 0 +/- SU23)			-3.467,66	-3.600,00	132,34				
Investive Gebarung										
SU 33	Summe Einzahlungen investive Gebarung						0,00	0,00	0,00	

	MVAG	MVAG	QU	Ergebnisrechnung			Finanzierungsrechnung					
				EH	FH		RA 2021	VA 2021	RA - VA	RA 2021	VA 2021	RA - VA
SU 34								0,00	0,00	0,00		
SA2								0,00	0,00	0,00		
SA3								-10.104,15	-3.600,00	-6.504,15		
Finanzierungstätigkeit												
SU 35								0,00	0,00	0,00		
SU 36								0,00	0,00	0,00		
SA4								0,00	0,00	0,00		
SA5								-10.104,15	-3.600,00	-6.504,15		
749												
749000												
Operative Gebarung												
SU 21 / 31								0,00	0,00	0,00		
1/749000-754000				2231	3231	26	113,68	200,00	-86,32	113,68	200,00	-86,32
SU 22 / 32							113,68	200,00	-86,32	113,68	200,00	-86,32
SA 0 / SA 1							-113,68	-200,00	86,32	-113,68	-200,00	86,32
SU 23							0,00	0,00	0,00	0,00	0,00	0,00
SA00							-113,68	-200,00	86,32			
Investive Gebarung												
SU 33								0,00	0,00	0,00		
SU 34								0,00	0,00	0,00		
SA2								0,00	0,00	0,00		
SA3								-113,68	-200,00	86,32		
Finanzierungstätigkeit												
SU 35								0,00	0,00	0,00		
SU 36								0,00	0,00	0,00		
SA4								0,00	0,00	0,00		
SA5								-113,68	-200,00	86,32		

		MVAG			Ergebnisrechnung			Finanzierungsrechnung		
		MVAG EH	MVAG FH	QU	RA 2021	VA 2021	RA - VA	RA 2021	VA 2021	RA - VA
8 Dienstleistungen										
81	Öffentliche Einrichtungen (soweit nicht dem Abschnitt 85 zuzuordnen)									
814	Straßenreinigung									
814000	Strassenreinigung									
Operative Gebarung										
2/814000+828000	Rückersätze von Ausgaben	2116	3116	18	10.390,23	1.800,00	8.590,23	9.862,23	1.800,00	8.062,23
SU 21 / 31	Summe Erträge / Einzahlungen operative Gebarung				10.390,23	1.800,00	8.590,23	9.862,23	1.800,00	8.062,23
1/814000-400000	Geringwertige Wirtschaftsgüter, Materialien, Ersatzteile	2221	3221	23	859,24	500,00	359,24	859,24	500,00	359,24
1/814000-455000	Chemische und artverwandte Mittel (Streusalz)	2221	3221	23	24.235,94	9.000,00	15.235,94	24.542,66	9.000,00	15.542,66
1/814000-720500	Lohnersätze an andere Voranschlagsstellen	2225	3225	24	5.616,00	9.600,00	-3.984,00	5.616,00	9.600,00	-3.984,00
1/814000-728000	Entgelt für sonstige Leistungen	2225	3225	24	93.359,08	68.600,00	24.759,08	98.719,09	68.600,00	30.119,09
1/814000-729000	Sonstige Ausgaben	2225	3225	24	0,00	100,00	-100,00	0,00	100,00	-100,00
SU 22 / 32	Summe Aufwendungen / Auszahlungen operative Gebarung				124.070,26	87.800,00	36.270,26	129.736,99	87.800,00	41.936,99
SA 0 / SA 1	(0) Nettoergebnis (21 - 22) / (1) Geldfluss operative Gebarung (31 - 32)				-113.680,03	-86.000,00	-27.680,03	-119.874,76	-86.000,00	-33.874,76
SU 23	Summe Haushaltsrücklagen				0,00	0,00	0,00	0,00	0,00	0,00
SA00	Nettoergebnis nach Zuw./Entn. Haushaltsrücklagen (Saldo 0 +/- SU23)				-113.680,03	-86.000,00	-27.680,03			
Investive Gebarung										
SU 33	Summe Einzahlungen investive Gebarung							0,00	0,00	0,00
SU 34	Summe Auszahlungen investive Gebarung							0,00	0,00	0,00
SA2	Saldo (2) Geldfluss aus der Investiven Gebarung (33 - 34)							0,00	0,00	0,00
SA3	Saldo (3) Nettofinanzierungssaldo (Saldo 1 + Saldo 2)							-119.874,76	-86.000,00	-33.874,76
Finanzierungstätigkeit										
SU 35	Summe Einzahlungen aus der Finanzierungstätigkeit							0,00	0,00	0,00
SU 36	Summe Auszahlungen aus der Finanzierungstätigkeit							0,00	0,00	0,00
SA4	Saldo (4) Geldfluss aus der Finanzierungstätigkeit (35 - 36)							0,00	0,00	0,00
SA5	Saldo (5) Geldfluss aus der voranschlagswirksamen Gebarung (Saldo 3 + Saldo 4)							-119.874,76	-86.000,00	-33.874,76
815	Park- und Gartenanlagen, Kinderspielplätze									
815000	Park- und Gartenanlagen, Kinderspielplätze									
Operative Gebarung										
SU 21 / 31	Summe Erträge / Einzahlungen operative Gebarung				0,00	0,00	0,00	0,00	0,00	0,00
1/815000-400000	Geringwertige Wirtschaftsgüter, Materialien, Ersatzteile	2221	3221	23	0,00	400,00	-400,00	0,00	400,00	-400,00
1/815000-613000	Instandhaltung von Kinderspielplätzen	2224	3224	24	2.744,34	4.400,00	-1.655,66	4.067,83	4.400,00	-332,17

		MVAG		QU	Ergebnisrechnung			Finanzierungsrechnung		
		EH	FH		RA 2021	VA 2021	RA - VA	RA 2021	VA 2021	RA - VA
1/815000-618000	Instandhaltung von sonstigen Anlagen	2224	3224	24	48,00	1.200,00	-1.152,00	48,00	1.200,00	-1.152,00
1/815000-680000	Planmäßige Abschreibung	2226			1.251,95	1.300,00	-48,05	0,00	0,00	0,00
1/815000-720500	Lohnersätze an andere Voranschlagsstellen	2225	3225	24	5.664,00	2.400,00	3.264,00	5.664,00	2.400,00	3.264,00
1/815000-728000	Entgelte für sonstige Leistungen	2225	3225	24	0,00	5.000,00	-5.000,00	0,00	5.000,00	-5.000,00
SU 22 / 32	Summe Aufwendungen / Auszahlungen operative Gebarung				9.708,29	14.700,00	-4.991,71	9.779,83	13.400,00	-3.620,17
SA 0 / SA 1	(0) Nettoergebnis (21 - 22) / (1) Geldfluss operative Gebarung (31 - 32)				-9.708,29	-14.700,00	4.991,71	-9.779,83	-13.400,00	3.620,17
SU 23	Summe Haushaltsrücklagen				0,00	0,00	0,00	0,00	0,00	0,00
SA00	Nettoergebnis nach Zuw./Entn. Haushaltsrücklagen (Saldo 0 +/- SU23)				-9.708,29	-14.700,00	4.991,71			
Investive Gebarung										
SU 33	Summe Einzahlungen investive Gebarung							0,00	0,00	0,00
1/815000-042000	Amtsausstattung		3415	41	0,00	0,00	0,00	0,00	2.100,00	-2.100,00
SU 34	Summe Auszahlungen investive Gebarung							0,00	2.100,00	-2.100,00
SA2	Saldo (2) Geldfluss aus der Investiven Gebarung (33 - 34)							0,00	-2.100,00	2.100,00
SA3	Saldo (3) Nettofinanzierungssaldo (Saldo 1 + Saldo 2)							-9.779,83	-15.500,00	5.720,17
Finanzierungstätigkeit										
SU 35	Summe Einzahlungen aus der Finanzierungstätigkeit							0,00	0,00	0,00
SU 36	Summe Auszahlungen aus der Finanzierungstätigkeit							0,00	0,00	0,00
SA4	Saldo (4) Geldfluss aus der Finanzierungstätigkeit (35 - 36)							0,00	0,00	0,00
SA5	Saldo (5) Geldfluss aus der voranschlagswirksamen Gebarung (Saldo 3 + Saldo 4)							-9.779,83	-15.500,00	5.720,17
816	Öffentliche Beleuchtung und öffentliche Uhren									
816000	Öffentliche Beleuchtung und öffentliche Uhren									
Operative Gebarung										
2/816000+813000	Erträge aus der Auflösung von Investitionszuschüssen (Kapitaltransfers)	2127			1.191,44	0,00	1.191,44	0,00	0,00	0,00
2/816000+829000	Sonstige Einnahmen	2116	3116	18	2.000,00	100,00	1.900,00	2.000,00	100,00	1.900,00
SU 21 / 31	Summe Erträge / Einzahlungen operative Gebarung				3.191,44	100,00	3.091,44	2.000,00	100,00	1.900,00
1/816000-400000	Geringwertige Wirtschaftsgüter, Materialien, Ersatzteile	2221	3221	23	995,90	1.000,00	-4,10	995,90	1.000,00	-4,10
1/816000-600000	Strom	2222	3222	24	13.231,52	14.400,00	-1.168,48	13.189,52	14.400,00	-1.210,48
1/816000-619000	Instandhaltung	2224	3224	24	3.431,48	3.600,00	-168,52	3.431,48	3.600,00	-168,52
1/816000-631000	Telefon, Telegraph, Telex	2222	3222	24	0,00	100,00	-100,00	0,00	100,00	-100,00
1/816000-650000	Schuldzinsen Restfinanzierung BA 11 (1006800)	2241	3241	25	71,20	100,00	-28,80	71,20	100,00	-28,80
1/816000-680000	Planmäßige Abschreibung	2226			12.068,48	6.600,00	5.468,48	0,00	0,00	0,00
1/816000-720500	Lohnersätze an andere Voranschlagsstellen	2225	3225	24	20.400,00	3.700,00	16.700,00	20.400,00	3.700,00	16.700,00

		MVAG			Ergebnisrechnung			Finanzierungsrechnung		
		EH	FH	QU	RA 2021	VA 2021	RA - VA	RA 2021	VA 2021	RA - VA
1/816000-728000	Entgelt für sonstige Leistungen	2225	3225	24	5.430,00	200,00	5.230,00	5.430,00	200,00	5.230,00
SU 22 / 32	Summe Aufwendungen / Auszahlungen operative Gebarung				55.628,58	29.700,00	25.928,58	43.518,10	23.100,00	20.418,10
SA 0 / SA 1	(0) Nettoergebnis (21 - 22) / (1) Geldfluss operative Gebarung (31 - 32)				-52.437,14	-29.600,00	-22.837,14	-41.518,10	-23.000,00	-18.518,10
SU 23	Summe Haushaltsrücklagen				0,00	0,00	0,00	0,00	0,00	0,00
SA00	Nettoergebnis nach Zuw./Entn. Haushaltsrücklagen (Saldo 0 +/- SU23)				-52.437,14	-29.600,00	-22.837,14			
Investive Gebarung										
2/816000+300010	Kapitaltransfers von Bund, Bundesfonds und Bundeskammern		3331	33	0,00	0,00	0,00	0,00	36.000,00	-36.000,00
2/816000+301000	Landesbeiträge		3331	33	0,00	0,00	0,00	23.472,42	0,00	23.472,42
SU 33	Summe Einzahlungen investive Gebarung							23.472,42	36.000,00	-12.527,58
1/816000-050000	Sonderanlagen		3412	40	0,00	0,00	0,00	103.453,93	73.000,00	30.453,93
SU 34	Summe Auszahlungen investive Gebarung							103.453,93	73.000,00	30.453,93
SA2	Saldo (2) Geldfluss aus der Investiven Gebarung (33 - 34)							-79.981,51	-37.000,00	-42.981,51
SA3	Saldo (3) Nettofinanzierungssaldo (Saldo 1 + Saldo 2)							-121.499,61	-60.000,00	-61.499,61
Finanzierungstätigkeit										
SU 35	Summe Einzahlungen aus der Finanzierungstätigkeit							0,00	0,00	0,00
1/816000-346000	Darlehensstilgung Restfinanzierung BA11 (1006800)		3614	65	0,00	0,00	0,00	125,26	100,00	25,26
SU 36	Summe Auszahlungen aus der Finanzierungstätigkeit							125,26	100,00	25,26
SA4	Saldo (4) Geldfluss aus der Finanzierungstätigkeit (35 - 36)							-125,26	-100,00	-25,26
SA5	Saldo (5) Geldfluss aus der voranschlagswirksamen Gebarung (Saldo 3 + Saldo 4)							-121.624,87	-60.100,00	-61.524,87
817	Friedhöfe (einschließlich Einsegnungshallen und Krematorien)									
817000	Friedhöfe									
Operative Gebarung										
2/817000+813000	Erträge aus der Auflösung von Investitionszuschüssen (Kapitaltransfers)	2127			1.793,82	600,00	1.193,82	0,00	0,00	0,00
2/817000+829000	Sonstige Einnahmen	2116	3116	18	592,79	1.000,00	-407,21	986,79	1.000,00	-13,21
2/817000+829100	Sonstige Einnahmen (Abrechnung Bestattung)	2116	3116	18	5.100,00	5.000,00	100,00	4.375,00	5.000,00	-625,00
2/817000+852000	Grabstättengebühren	2113	3113	12	3.761,80	7.000,00	-3.238,20	4.771,20	7.000,00	-2.228,80
2/817000+852400	Aufbahrungsgebühren	2113	3113	12	315,00	200,00	115,00	245,00	200,00	45,00
2/817000+860000	Bundesförderung (E)	2121	3121	15	900,00	0,00	900,00	900,00	0,00	900,00
SU 21 / 31	Summe Erträge / Einzahlungen operative Gebarung				12.463,41	13.800,00	-1.336,59	11.277,99	13.200,00	-1.922,01
1/817000-400000	Geringwertige Wirtschaftsgüter, Materialien, Ersatzteile	2221	3221	23	0,00	700,00	-700,00	0,00	700,00	-700,00
1/817000-454000	Reinigungsmittel	2221	3221	23	13,90	100,00	-86,10	13,90	100,00	-86,10
1/817000-614000	Instandhaltung der Leichenhalle	2224	3224	24	809,52	2.500,00	-1.690,48	809,52	2.500,00	-1.690,48
1/817000-619000	Instandhaltung des Friedhofes	2224	3224	24	89,42	900,00	-810,58	89,42	900,00	-810,58

		MVAG		QU	Ergebnisrechnung			Finanzierungsrechnung		
		EH	FH		RA 2021	VA 2021	RA - VA	RA 2021	VA 2021	RA - VA
1/817000-650000	Schuldzinsen (1006800)	2241	3241	25	987,88	1.000,00	-12,12	987,88	1.000,00	-12,12
1/817000-670000	Versicherungen	2222	3222	24	33,59	100,00	-66,41	33,59	100,00	-66,41
1/817000-680000	Planmäßige Abschreibung	2226			16.887,95	16.900,00	-12,05	0,00	0,00	0,00
1/817000-720500	Lohnersätze an andere Voranschlagsstellen	2225	3225	24	5.376,00	2.900,00	2.476,00	5.376,00	2.900,00	2.476,00
1/817000-728000	Entgelt für sonstige Leistungen	2225	3225	24	1.407,33	3.400,00	-1.992,67	1.350,97	3.400,00	-2.049,03
1/817000-728100	Sonstige Ausgaben (Abrechnung Bestattung)	2225	3225	24	4.829,37	3.500,00	1.329,37	1.657,10	3.500,00	-1.842,90
1/817000-729000	Sonstige Ausgaben	2225	3225	24	0,00	100,00	-100,00	0,00	100,00	-100,00
SU 22 / 32	Summe Aufwendungen / Auszahlungen operative Gebarung				30.434,96	32.100,00	-1.665,04	10.318,38	15.200,00	-4.881,62
SA 0 / SA 1	(0) Nettoergebnis (21 - 22) / (1) Geldfluss operative Gebarung (31 - 32)				-17.971,55	-18.300,00	328,45	959,61	-2.000,00	2.959,61
SU 23	Summe Haushaltsrücklagen				0,00	0,00	0,00	0,00	0,00	0,00
SA00	Nettoergebnis nach Zuw./Entn. Haushaltsrücklagen (Saldo 0 +/- SU23)				-17.971,55	-18.300,00	328,45			
Investive Gebarung										
SU 33	Summe Einzahlungen investive Gebarung							0,00	0,00	0,00
1/817000-050000	Sonderanlagen		3412	40	0,00	0,00	0,00	0,00	100,00	-100,00
SU 34	Summe Auszahlungen investive Gebarung							0,00	100,00	-100,00
SA2	Saldo (2) Geldfluss aus der Investiven Gebarung (33 - 34)							0,00	-100,00	100,00
SA3	Saldo (3) Nettofinanzierungssaldo (Saldo 1 + Saldo 2)							959,61	-2.100,00	3.059,61
Finanzierungstätigkeit										
SU 35	Summe Einzahlungen aus der Finanzierungstätigkeit							0,00	0,00	0,00
1/817000-346000	Darlehenstilgung (1006800)		3614	65	0,00	0,00	0,00	1.737,90	1.700,00	37,90
SU 36	Summe Auszahlungen aus der Finanzierungstätigkeit							1.737,90	1.700,00	37,90
SA4	Saldo (4) Geldfluss aus der Finanzierungstätigkeit (35 - 36)							-1.737,90	-1.700,00	-37,90
SA5	Saldo (5) Geldfluss aus der voranschlagswirksamen Gebarung (Saldo 3 + Saldo 4)							-778,29	-3.800,00	3.021,71
82	Betriebsähnliche Einrichtungen und Betriebe									
828	Sonstige Märkte									
828000	Märkte									
Operative Gebarung										
2/828000+811000	Leihgebühren Marktstände	2115	3115	14	190,00	800,00	-610,00	190,00	800,00	-610,00
SU 21 / 31	Summe Erträge / Einzahlungen operative Gebarung				190,00	800,00	-610,00	190,00	800,00	-610,00
1/828000-400000	Geringwertige Wirtschaftsgüter, Materialien, Ersatzteile	2221	3221	23	0,00	100,00	-100,00	0,00	100,00	-100,00
1/828000-618000	Instandhaltung der Betriebsausstattung / Marktstände	2224	3224	24	976,41	600,00	376,41	976,41	600,00	376,41
1/828000-720500	Lohnersätze an andere Voranschlagsstellen	2225	3225	24	336,00	800,00	-464,00	336,00	800,00	-464,00

		MVAG			Ergebnisrechnung			Finanzierungsrechnung		
		EH	FH	QU	RA 2021	VA 2021	RA - VA	RA 2021	VA 2021	RA - VA
1/828000-728000	Entgelte für sonstige Leistungen	2225	3225	24	12,85	0,00	12,85	12,85	0,00	12,85
SU 22 / 32	Summe Aufwendungen / Auszahlungen operative Gebarung				1.325,26	1.500,00	-174,74	1.325,26	1.500,00	-174,74
SA 0 / SA 1	(0) Nettoergebnis (21 - 22) / (1) Geldfluss operative Gebarung (31 - 32)				-1.135,26	-700,00	-435,26	-1.135,26	-700,00	-435,26
SU 23	Summe Haushaltsrücklagen				0,00	0,00	0,00	0,00	0,00	0,00
SA00	Nettoergebnis nach Zuw./Entn. Haushaltsrücklagen (Saldo 0 +/- SU23)				-1.135,26	-700,00	-435,26			
Investive Gebarung										
SU 33	Summe Einzahlungen investive Gebarung							0,00	0,00	0,00
SU 34	Summe Auszahlungen investive Gebarung							0,00	0,00	0,00
SA2	Saldo (2) Geldfluss aus der Investiven Gebarung (33 - 34)							0,00	0,00	0,00
SA3	Saldo (3) Nettofinanzierungssaldo (Saldo 1 + Saldo 2)							-1.135,26	-700,00	-435,26
Finanzierungstätigkeit										
SU 35	Summe Einzahlungen aus der Finanzierungstätigkeit							0,00	0,00	0,00
SU 36	Summe Auszahlungen aus der Finanzierungstätigkeit							0,00	0,00	0,00
SA4	Saldo (4) Geldfluss aus der Finanzierungstätigkeit (35 - 36)							0,00	0,00	0,00
SA5	Saldo (5) Geldfluss aus der voranschlagswirksamen Gebarung (Saldo 3 + Saldo 4)							-1.135,26	-700,00	-435,26
84	Liegenschaften, Wohn- und Geschäftsgebäude									
840	Grundbesitz									
840000	Grundbesitz									
Operative Gebarung										
2/840000+811000	Mieten und Pachte	2115	3115	14	43.843,52	42.500,00	1.343,52	42.894,85	42.500,00	394,85
2/840000+829000	Sonstige Einnahmen	2116	3116	18	0,00	3.800,00	-3.800,00	0,00	3.800,00	-3.800,00
SU 21 / 31	Summe Erträge / Einzahlungen operative Gebarung				43.843,52	46.300,00	-2.456,48	42.894,85	46.300,00	-3.405,15
1/840000-650000	Schuldzinsen 1004800	2241	3241	25	991,80	1.000,00	-8,20	991,80	1.000,00	-8,20
1/840000-650010	Schuldzinsen 1006600	2241	3241	25	2.326,33	2.300,00	26,33	2.326,33	2.300,00	26,33
1/840000-650200	Zinsen Grundankauf Fam. Getsch und Fam. Lins (1007100)	2241	3241	25	3.077,54	2.900,00	177,54	3.077,54	2.900,00	177,54
1/840000-710000	Öffentliche Abgaben (Ausgaben), ohne Gebühren gemäss FAG	2225	3225	24	-17.400,29	141.500,00	-158.900,29	-17.377,93	141.500,00	-158.877,93
1/840000-729000	Sonstige Ausgaben	2225	3225	24	3.782,72	1.000,00	2.782,72	3.782,72	1.000,00	2.782,72
SU 22 / 32	Summe Aufwendungen / Auszahlungen operative Gebarung				-7.221,90	148.700,00	-155.921,90	-7.199,54	148.700,00	-155.899,54
SA 0 / SA 1	(0) Nettoergebnis (21 - 22) / (1) Geldfluss operative Gebarung (31 - 32)				51.065,42	-102.400,00	153.465,42	50.094,39	-102.400,00	152.494,39
SU 23	Summe Haushaltsrücklagen				0,00	0,00	0,00	0,00	0,00	0,00
SA00	Nettoergebnis nach Zuw./Entn. Haushaltsrücklagen (Saldo 0 +/- SU23)				51.065,42	-102.400,00	153.465,42			
Investive Gebarung										
2/840000+001000	Verkauf von Grundstücken		3312	30	0,00	0,00	0,00	798.492,00	939.600,00	-141.108,00
SU 33	Summe Einzahlungen investive Gebarung							798.492,00	939.600,00	-141.108,00

		MVAG	MVAG	QU	Ergebnisrechnung			Finanzierungsrechnung		
		EH	FH		RA 2021	VA 2021	RA - VA	RA 2021	VA 2021	RA - VA
1/840000-001000	Unbebaute Grundstücke		3412	40	0,00	0,00	0,00	2.316,98	0,00	2.316,98
SU 34	Summe Auszahlungen investive Gebarung							2.316,98	0,00	2.316,98
SA2	Saldo (2) Geldfluss aus der Investiven Gebarung (33 – 34)							796.175,02	939.600,00	-143.424,98
SA3	Saldo (3) Nettofinanzierungssaldo (Saldo 1 + Saldo 2)							846.269,41	837.200,00	9.069,41
Finanzierungstätigkeit										
2/840000+346020	Investitionsdarlehen von Finanzunternehmen (1007100)		3514	55	0,00	0,00	0,00	990.200,00	990.200,00	0,00
SU 35	Summe Einzahlungen aus der Finanzierungstätigkeit							990.200,00	990.200,00	0,00
1/840000-346000	Schuldentilgung 1004800		3614	65	0,00	0,00	0,00	14.709,68	14.700,00	9,68
1/840000-346010	Schuldentilgung 1006600		3614	65	0,00	0,00	0,00	7.113,34	7.100,00	13,34
1/840000-346020	Darlehenstilgung Grundkauf Fam. Getsch und Fam. Lins (1007100)		3614	65	0,00	0,00	0,00	24.755,00	33.000,00	-8.245,00
SU 36	Summe Auszahlungen aus der Finanzierungstätigkeit							46.578,02	54.800,00	-8.221,98
SA4	Saldo (4) Geldfluss aus der Finanzierungstätigkeit (35 – 36)							943.621,98	935.400,00	8.221,98
SA5	Saldo (5) Geldfluss aus der voranschlagswirksamen Gebarung (Saldo 3 + Saldo 4)							1.789.891,39	1.772.600,00	17.291,39
841	Grundstücksgleiche Rechte									
841000	Grundstücksgleiche Rechte									
Operative Gebarung										
2/841000+811000	Mieten und Pachte	2115	3115	14	5.850,00	5.900,00	-50,00	5.850,00	5.900,00	-50,00
SU 21 / 31	Summe Erträge / Einzahlungen operative Gebarung				5.850,00	5.900,00	-50,00	5.850,00	5.900,00	-50,00
SU 22 / 32	Summe Aufwendungen / Auszahlungen operative Gebarung				0,00	0,00	0,00	0,00	0,00	0,00
SA 0 / SA 1	(0) Nettoergebnis (21 - 22) / (1) Geldfluss operative Gebarung (31 – 32)				5.850,00	5.900,00	-50,00	5.850,00	5.900,00	-50,00
SU 23	Summe Haushaltsrücklagen				0,00	0,00	0,00	0,00	0,00	0,00
SA00	Nettoergebnis nach Zuw./Entn. Haushaltsrücklagen (Saldo 0 +/- SU23)				5.850,00	5.900,00	-50,00			
Investive Gebarung										
SU 33	Summe Einzahlungen investive Gebarung							0,00	0,00	0,00
SU 34	Summe Auszahlungen investive Gebarung							0,00	0,00	0,00
SA2	Saldo (2) Geldfluss aus der Investiven Gebarung (33 – 34)							0,00	0,00	0,00
SA3	Saldo (3) Nettofinanzierungssaldo (Saldo 1 + Saldo 2)							5.850,00	5.900,00	-50,00
Finanzierungstätigkeit										
SU 35	Summe Einzahlungen aus der Finanzierungstätigkeit							0,00	0,00	0,00
SU 36	Summe Auszahlungen aus der Finanzierungstätigkeit							0,00	0,00	0,00
SA4	Saldo (4) Geldfluss aus der Finanzierungstätigkeit (35 – 36)							0,00	0,00	0,00
SA5	Saldo (5) Geldfluss aus der voranschlagswirksamen Gebarung (Saldo 3 + Saldo 4)							5.850,00	5.900,00	-50,00

		MVAG	MVAG	QU	Ergebnisrechnung			Finanzierungsrechnung		
		EH	FH		RA 2021	VA 2021	RA - VA	RA 2021	VA 2021	RA - VA
842	Waldbesitz (soweit nicht bei 866)									
842000	Waldbesitz - Gemeindewald									
Operative Gebarung										
2/842000+808000	Holzerlöse	2116	3116	16	17.584,71	22.000,00	-4.415,29	19.667,84	22.000,00	-2.332,16
2/842000+829000	Sonstige Einnahmen	2116	3116	18	1.386,34	100,00	1.286,34	1.386,34	100,00	1.286,34
2/842000+860000	Transfers von Bund, Bundesfonds und Bundeskammern	2121	3121	15	1.333,44	0,00	1.333,44	1.333,44	0,00	1.333,44
2/842000+861000	Förderungen Vbg. Waldfonds	2121	3121	15	3.857,00	2.000,00	1.857,00	3.857,00	2.000,00	1.857,00
2/842000+861100	Transfers von Ländern, Landesfonds und Landesammern	2121	3121	15	338,13	0,00	338,13	338,13	0,00	338,13
SU 21 / 31	Summe Erträge / Einzahlungen operative Gebarung				24.499,62	24.100,00	399,62	26.582,75	24.100,00	2.482,75
1/842000-400000	Geringwertige Wirtschaftsgüter, Materialien, Ersatzteile	2221	3221	23	239,35	500,00	-260,65	239,35	500,00	-260,65
1/842000-611000	Instandhaltung von Gemeinde- strassen und -brücken	2224	3224	24	1.229,60	500,00	729,60	1.229,60	500,00	729,60
1/842000-620000	Gütertransporte	2222	3222	24	1.658,28	2.000,00	-341,72	1.658,28	2.000,00	-341,72
1/842000-670000	Versicherungen	2222	3222	24	141,57	200,00	-58,43	141,57	200,00	-58,43
1/842000-710000	Öffentliche Abgaben (Ausgaben), ohne Gebühren gemäss FAG	2225	3225	24	657,90	1.100,00	-442,10	657,90	1.100,00	-442,10
1/842000-728000	Entgelt für sonstige Leistungen	2225	3225	24	14.014,18	20.500,00	-6.485,82	14.273,63	20.500,00	-6.226,37
1/842000-729000	Sonstige Ausgaben	2225	3225	24	0,00	100,00	-100,00	0,00	100,00	-100,00
SU 22 / 32	Summe Aufwendungen / Auszahlungen operative Gebarung				17.940,88	24.900,00	-6.959,12	18.200,33	24.900,00	-6.699,67
SA 0 / SA 1	(0) Nettoergebnis (21 - 22) / (1) Geldfluss operative Gebarung (31 - 32)				6.558,74	-800,00	7.358,74	8.382,42	-800,00	9.182,42
SU 23	Summe Haushaltsrücklagen				0,00	0,00	0,00	0,00	0,00	0,00
SA00	Nettoergebnis nach Zuw./Entn. Haushaltsrücklagen (Saldo 0 +/- SU23)				6.558,74	-800,00	7.358,74			
Investive Gebarung										
SU 33	Summe Einzahlungen investive Gebarung							0,00	0,00	0,00
SU 34	Summe Auszahlungen investive Gebarung							0,00	0,00	0,00
SA2	Saldo (2) Geldfluss aus der Investiven Gebarung (33 - 34)							0,00	0,00	0,00
SA3	Saldo (3) Nettofinanzierungssaldo (Saldo 1 + Saldo 2)							8.382,42	-800,00	9.182,42
Finanzierungstätigkeit										
SU 35	Summe Einzahlungen aus der Finanzierungstätigkeit							0,00	0,00	0,00
SU 36	Summe Auszahlungen aus der Finanzierungstätigkeit							0,00	0,00	0,00
SA4	Saldo (4) Geldfluss aus der Finanzierungstätigkeit (35 - 36)							0,00	0,00	0,00
SA5	Saldo (5) Geldfluss aus der voranschlagswirksamen Gebarung (Saldo 3 + Saldo 4)							8.382,42	-800,00	9.182,42

		MVAG	MVAG	QU	Ergebnisrechnung			Finanzierungsrechnung		
		EH	FH		RA 2021	VA 2021	RA - VA	RA 2021	VA 2021	RA - VA
843	Alpbesitz									
843000	Alpbesitz									
Operative Gebarung										
2/843000+811000	Mieten und Pachte	2115	3115	14	6.426,13	10.000,00	-3.573,87	6.426,13	10.000,00	-3.573,87
SU 21 / 31	Summe Erträge / Einzahlungen operative Gebarung				6.426,13	10.000,00	-3.573,87	6.426,13	10.000,00	-3.573,87
SU 22 / 32	Summe Aufwendungen / Auszahlungen operative Gebarung				0,00	0,00	0,00	0,00	0,00	0,00
SA 0 / SA 1	(0) Nettoergebnis (21 - 22) / (1) Geldfluss operative Gebarung (31 - 32)				6.426,13	10.000,00	-3.573,87	6.426,13	10.000,00	-3.573,87
SU 23	Summe Haushaltsrücklagen				0,00	0,00	0,00	0,00	0,00	0,00
SA00	Nettoergebnis nach Zuw./Entn. Haushaltsrücklagen (Saldo 0 +/- SU23)				6.426,13	10.000,00	-3.573,87			
Investive Gebarung										
SU 33	Summe Einzahlungen investive Gebarung							0,00	0,00	0,00
SU 34	Summe Auszahlungen investive Gebarung							0,00	0,00	0,00
SA2	Saldo (2) Geldfluss aus der Investiven Gebarung (33 - 34)							0,00	0,00	0,00
SA3	Saldo (3) Nettofinanzierungssaldo (Saldo 1 + Saldo 2)							6.426,13	10.000,00	-3.573,87
Finanzierungstätigkeit										
SU 35	Summe Einzahlungen aus der Finanzierungstätigkeit							0,00	0,00	0,00
SU 36	Summe Auszahlungen aus der Finanzierungstätigkeit							0,00	0,00	0,00
SA4	Saldo (4) Geldfluss aus der Finanzierungstätigkeit (35 - 36)							0,00	0,00	0,00
SA5	Saldo (5) Geldfluss aus der voranschlagswirksamen Gebarung (Saldo 3 + Saldo 4)							6.426,13	10.000,00	-3.573,87
85	Betriebe mit marktbestimmter Tätigkeit									
850	Betriebe der Wasserversorgung									
850000	Betriebe der Wasserversorgung									
Operative Gebarung										
2/850000+813000	Erträge aus der Auflösung von Investitionszuschüssen (Kapitaltransfers)	2127			42.026,97	22.500,00	19.526,97	0,00	0,00	0,00
2/850000+829000	Sonstige Einnahmen	2116	3116	18	30.695,19	53.000,00	-22.304,81	30.695,19	53.000,00	-22.304,81
2/850000+852000	Bezugsgebühren einschließlich Zählermieten	2113	3113	12	176.292,67	188.400,00	-12.107,33	183.920,31	188.400,00	-4.479,69
2/850000+860800	Zinserträge aus langfristigen Forderungen KPC	2121	3121	15	3.661,55	1.000,00	2.661,55	3.661,55	1.000,00	2.661,55
SU 21 / 31	Summe Erträge / Einzahlungen operative Gebarung				252.676,38	264.900,00	-12.223,62	218.277,05	242.400,00	-24.122,95
1/850000-400000	Geringwertige Wirtschaftsgüter, Materialien, Ersatzteile	2221	3221	23	3.427,32	2.800,00	627,32	3.563,31	2.800,00	763,31
1/850000-452000	Treibstoffe	2221	3221	23	888,29	800,00	88,29	870,27	800,00	70,27
1/850000-456000	Schreib-, Zeichen- und sonstige Büromittel	2221	3221	23	111,03	100,00	11,03	111,03	100,00	11,03
1/850000-457000	Druckwerke	2221	3221	23	82,00	100,00	-18,00	82,00	100,00	-18,00

		MVAG	MVAG	QU	Ergebnisrechnung			Finanzierungsrechnung		
		EH	FH		RA 2021	VA 2021	RA - VA	RA 2021	VA 2021	RA - VA
1/850000-600000	Strom	2222	3222	24	7.015,55	3.500,00	3.515,55	6.872,21	3.500,00	3.372,21
1/850000-612000	Instandhaltung Anlagen	2224	3224	24	15.296,61	21.500,00	-6.203,39	51.832,40	21.500,00	30.332,40
1/850000-612100	Austausch/Instandhaltung von Wasserzählern und Funkmodulen	2224	3224	24	10.627,91	10.000,00	627,91	7.981,10	10.000,00	-2.018,90
1/850000-614000	Instandhaltung von Gebäuden	2224	3224	24	626,91	1.500,00	-873,09	626,91	1.500,00	-873,09
1/850000-617000	Instandhaltung von Fahrzeugen	2224	3224	24	1.322,71	2.600,00	-1.277,29	1.393,51	2.600,00	-1.206,49
1/850000-618000	Instandhaltung der Betriebsausstattung	2224	3224	24	742,15	1.100,00	-357,85	742,15	1.100,00	-357,85
1/850000-630000	Porto	2222	3222	24	683,17	600,00	83,17	683,17	600,00	83,17
1/850000-631000	Telefon	2222	3222	24	2.553,58	600,00	1.953,58	2.448,03	600,00	1.848,03
1/850000-650140	Schuldzinsen 2005800	2241	3241	25	1.885,37	1.900,00	-14,63	1.885,37	1.900,00	-14,63
1/850000-650150	Zinsen Restfinanzierung BA 11 (1006800)	2241	3241	25	2.692,83	2.700,00	-7,17	2.692,83	2.700,00	-7,17
1/850000-650300	Schuldzinsen WWF BA 04 (2002000)	2241	3241	25	701,65	700,00	1,65	701,65	700,00	1,65
1/850000-650600	Schuldzinsen BA 08 (2005500) (Transportleitung Gais)	2241	3241	25	589,27	300,00	289,27	589,27	300,00	289,27
1/850000-650700	Schuldzinsen (2005700) Sanierung Hochbehälter	2241	3241	25	7.008,21	7.000,00	8,21	7.008,21	7.000,00	8,21
1/850000-670000	Versicherungen	2222	3222	24	2.597,79	3.100,00	-502,21	2.597,79	3.100,00	-502,21
1/850000-680000	Planmäßige Abschreibung	2226			78.844,19	71.800,00	7.044,19	0,00	0,00	0,00
1/850000-683000	Verluste aus dem Abgang von Sachanlagen und immateriellen Vermögenswerten	2226			873,00	0,00	873,00	0,00	0,00	0,00
1/850000-720500	Lohnsätze an andere Voranschlagsstellen	2225	3225	24	58.944,00	23.300,00	35.644,00	58.944,00	23.300,00	35.644,00
1/850000-728000	Entgelte für sonstige Leistungen	2225	3225	24	3.695,24	400,00	3.295,24	4.186,64	400,00	3.786,64
1/850000-729000	Sonstige Ausgaben	2225	3225	24	3.676,14	5.400,00	-1.723,86	4.077,74	5.400,00	-1.322,26
SU 22 / 32	Summe Aufwendungen / Auszahlungen operative Gebarung				204.884,92	161.800,00	43.084,92	159.889,59	90.000,00	69.889,59
SA 0 / SA 1	(0) Nettoergebnis (21 - 22) / (1) Geldfluss operative Gebarung (31 - 32)				47.791,46	103.100,00	-55.308,54	58.387,46	152.400,00	-94.012,54
SU 23	Summe Haushaltsrücklagen				0,00	0,00	0,00	0,00	0,00	0,00
SA00	Nettoergebnis nach Zuw./Entn. Haushaltsrücklagen (Saldo 0 +/- SU23)				47.791,46	103.100,00	-55.308,54			
Investive Gebarung										
2/850000+300000	Kapitaltransfers von Bund, Bundesfonds und Bundeskammern		3331	33	0,00	0,00	0,00	38.620,57	34.400,00	4.220,57
2/850000+300800	Annuitätenzuschüsse KPC		3331	33	0,00	0,00	0,00	6.155,59	6.600,00	-444,41
2/850000+301000	Landesbeiträge		3331	33	0,00	0,00	0,00	8.109,74	25.000,00	-16.890,26
2/850000+307000	Anschlußgebühren		3334	34	0,00	0,00	0,00	102.377,44	50.000,00	52.377,44
SU 33	Summe Einzahlungen investive Gebarung							155.263,34	116.000,00	39.263,34
1/850000-004000	Wasser- und Kanalisationsbauten		3412	40	0,00	0,00	0,00	152.136,35	147.000,00	5.136,35
1/850000-010000	Gebäude		3413	40	0,00	0,00	0,00	0,00	25.100,00	-25.100,00
1/850000-030000	Werkzeuge und sonstige Erzeugungshilfsmittel		3414	41	0,00	0,00	0,00	0,00	100,00	-100,00

		MVAG		QU	Ergebnisrechnung			Finanzierungsrechnung		
		EH	FH		RA 2021	VA 2021	RA - VA	RA 2021	VA 2021	RA - VA
1/850000-042000	Betriebsausstattung		3415	41	0,00	0,00	0,00	0,00	2.000,00	-2.000,00
SU 34	Summe Auszahlungen investive Gebarung							152.136,35	174.200,00	-22.063,65
SA2	Saldo (2) Geldfluss aus der Investiven Gebarung (33 – 34)							3.126,99	-58.200,00	61.326,99
SA3	Saldo (3) Nettofinanzierungssaldo (Saldo 1 + Saldo 2)							61.514,45	94.200,00	-32.685,55
Finanzierungstätigkeit										
SU 35	Summe Einzahlungen aus der Finanzierungstätigkeit							0,00	0,00	0,00
1/850000-346140	Darlehensstilgung		3614	65	0,00	0,00	0,00	4.505,74	4.500,00	5,74
1/850000-346150	Darlehensstilgung Restfinanzierung BA 11 (1006800)		3614	65	0,00	0,00	0,00	4.737,26	4.700,00	37,26
1/850000-346300	Schuldentilgung WWF BA 04 (2002000)		3614	65	0,00	0,00	0,00	15.227,91	15.200,00	27,91
1/850000-346600	Schuldentilgung BA 08 (2005500) (Transportleitung Gais)		3614	65	0,00	0,00	0,00	37.322,00	37.300,00	22,00
1/850000-346700	Darlehensstilgung (2005700) Sanierung Hochbehälter		3614	65	0,00	0,00	0,00	12.833,34	12.800,00	33,34
SU 36	Summe Auszahlungen aus der Finanzierungstätigkeit							74.626,25	74.500,00	126,25
SA4	Saldo (4) Geldfluss aus der Finanzierungstätigkeit (35 – 36)							-74.626,25	-74.500,00	-126,25
SA5	Saldo (5) Geldfluss aus der voranschlagswirksamen Gebarung (Saldo 3 + Saldo 4)							-13.111,80	19.700,00	-32.811,80
851	Betriebe der Abwasserbeseitigung									
851000	Betriebe der Abwasserbeseitigung									
Operative Gebarung										
2/851000+813000	Erträge aus der Auflösung von Investitionszuschüssen (Kapitaltransfers)		2127		104.306,87	95.100,00	9.206,87	0,00	0,00	0,00
2/851000+829000	Sonstige Einnahmen	2116	3116	18	802,70	100,00	702,70	802,70	100,00	702,70
2/851000+852000	Benützungsgebühren	2113	3113	12	332.029,09	343.600,00	-11.570,91	329.338,99	343.600,00	-14.261,01
2/851000+860800	Zinserträge aus langfristigen Forderungen KPC	2121	3121	15	2.544,50	29.300,00	-26.755,50	2.544,50	29.300,00	-26.755,50
SU 21 / 31	Summe Erträge / Einzahlungen operative Gebarung				439.683,16	468.100,00	-28.416,84	332.686,19	373.000,00	-40.313,81
1/851000-400000	Geringwertige Wirtschaftsgüter, Materialien, Ersatzteile	2221	3221	23	0,00	100,00	-100,00	0,00	100,00	-100,00
1/851000-457000	Druckwerke	2221	3221	23	0,00	100,00	-100,00	0,00	100,00	-100,00
1/851000-612000	Instandhaltung Anlagen	2224	3224	24	25.294,18	39.000,00	-13.705,82	25.294,18	39.000,00	-13.705,82
1/851000-630000	Porto	2222	3222	24	683,16	600,00	83,16	683,16	600,00	83,16
1/851000-650100	Schuldzinsen Finanzunternehmen (2000400)	2241	3241	25	855,66	900,00	-44,34	855,66	900,00	-44,34
1/851000-650110	Schuldzinsen (2005600) Kanalkataster	2241	3241	25	145,17	100,00	45,17	145,17	100,00	45,17
1/851000-650120	Schuldzinsen (3001000)	2241	3241	25	213,00	200,00	13,00	213,00	200,00	13,00
1/851000-650130	Zinsen Darlehen (3001000)	2241	3241	25	132,85	100,00	32,85	132,85	100,00	32,85
1/851000-650140	Zinsen Restfinanzierung BA 11 (1006800)	2241	3241	25	1.040,00	1.000,00	40,00	1.040,00	1.000,00	40,00

		MVAG		QU	Ergebnisrechnung			Finanzierungsrechnung		
		EH	FH		RA 2021	VA 2021	RA - VA	RA 2021	VA 2021	RA - VA
1/851000-650150	Schuldzinsen 2005800	2241	3241	25	190,76	200,00	-9,24	190,76	200,00	-9,24
1/851000-650160	Schuldzinsen (1006800) Rest Kanalkataster+Kanalsanierung	2241	3241	25	1.326,07	1.300,00	26,07	1.326,07	1.300,00	26,07
1/851000-650300	Schuldzinsen WWF BA 02 (2001800)	2241	3241	25	322,07	500,00	-177,93	322,07	500,00	-177,93
1/851000-650700	Schuldzinsen Ortskanalisation BA 05 (2003600)	2241	3241	25	253,31	300,00	-46,69	253,31	300,00	-46,69
1/851000-670000	Versicherungen	2222	3222	24	-110,62	300,00	-410,62	-110,62	300,00	-410,62
1/851000-680000	Planmäßige Abschreibung	2226			86.060,40	86.100,00	-39,60	0,00	0,00	0,00
1/851000-720500	Lohnersätze an andere Voranschlagsstellen	2225	3225	24	6.864,00	7.500,00	-636,00	6.864,00	7.500,00	-636,00
1/851000-729000	Sonstige Ausgaben	2225	3225	24	1.077,57	1.900,00	-822,43	1.552,50	1.900,00	-347,50
1/851000-755100	Betriebskostenanteile an den Abwasserverband	2233	3233	27	137.671,07	141.000,00	-3.328,93	137.671,07	141.000,00	-3.328,93
1/851000-755200	Investitionsanteile an den Abwasserverband	2233	3233	27	46.894,61	30.500,00	16.394,61	46.894,61	30.500,00	16.394,61
1/851000-775000	Investitionsanteile an den Abwasserverband	2233		44	-14.578,00	14.300,00	-28.878,00	0,00	0,00	0,00
SU 22 / 32	Summe Aufwendungen / Auszahlungen operative Gebarung				294.335,26	326.000,00	-31.664,74	223.327,79	225.600,00	-2.272,21
SA 0 / SA 1	(0) Nettoergebnis (21 - 22) / (1) Geldfluss operative Gebarung (31 - 32)				145.347,90	142.100,00	3.247,90	109.358,40	147.400,00	-38.041,60
SU 23	Summe Haushaltsrücklagen				0,00	0,00	0,00	0,00	0,00	0,00
SA00	Nettoergebnis nach Zuw./Entn. Haushaltsrücklagen (Saldo 0 +/- SU23)				145.347,90	142.100,00	3.247,90			
Investive Gebarung										
2/851000+300000	Kapitaltransfers von Bund, Bundesfonds und Bundeskammern		3331	33	0,00	0,00	0,00	17.485,39	0,00	17.485,39
2/851000+300800	Annuitätenzuschüsse KPC		3331	33	0,00	0,00	0,00	1.444,13	6.200,00	-4.755,87
2/851000+307000	Erschließungsbeiträge		3334	34	0,00	0,00	0,00	4.037,73	100,00	3.937,73
2/851000+307100	Anschlußbeiträge		3334	34	0,00	0,00	0,00	124.077,59	50.000,00	74.077,59
SU 33	Summe Einzahlungen investive Gebarung							147.044,84	56.300,00	90.744,84
1/851000-004000	Sonderanlagen		3412	40	0,00	0,00	0,00	0,00	5.000,00	-5.000,00
1/851000-775000	Investitionsanteile an den Abwasserverband		3433	44	0,00	0,00	0,00	-14.578,00	14.300,00	-28.878,00
SU 34	Summe Auszahlungen investive Gebarung							-14.578,00	19.300,00	-33.878,00
SA2	Saldo (2) Geldfluss aus der Investiven Gebarung (33 - 34)							161.622,84	37.000,00	124.622,84
SA3	Saldo (3) Nettofinanzierungssaldo (Saldo 1 + Saldo 2)							270.981,24	184.400,00	86.581,24
Finanzierungstätigkeit										
SU 35	Summe Einzahlungen aus der Finanzierungstätigkeit							0,00	0,00	0,00
1/851000-346000	Schuldentilgung Finanzunternehmen (2000400)		3614	65	0,00	0,00	0,00	20.550,00	20.600,00	-50,00
1/851000-346110	Schuldentilgung (2005600) Kanalkataster		3614	65	0,00	0,00	0,00	22.000,00	22.000,00	0,00
1/851000-346120	Tilgung Darlehen (3001000)		3614	65	0,00	0,00	0,00	4.545,45	4.500,00	45,45
1/851000-346130	Tilgung Darlehen (3001000)		3614	65	0,00	0,00	0,00	2.835,00	2.800,00	35,00

		MVAG		QU	Ergebnisrechnung			Finanzierungsrechnung		
		EH	FH		RA 2021	VA 2021	RA - VA	RA 2021	VA 2021	RA - VA
1/851000-346140	Darlehenstilgung Restfinanzierung BA 11 (1006800)		3614	65	0,00	0,00	0,00	1.829,60	1.800,00	29,60
1/851000-346150	Darlehenstilgung		3614	65	0,00	0,00	0,00	455,90	500,00	-44,10
1/851000-346160	Darlehenstilgung (1006800) Rest Kanalkataster+Kanalsanierung		3614	65	0,00	0,00	0,00	2.332,84	2.300,00	32,84
1/851000-346200	Darlehenstilgung WWF BA 02 (2001800)		3614	65	0,00	0,00	0,00	16.875,27	16.900,00	-24,73
1/851000-346600	Darlehenstilgung Ortskanalisation BA 05 (2003600)		3614	65	0,00	0,00	0,00	11.296,69	11.300,00	-3,31
SU 36	Summe Auszahlungen aus der Finanzierungstätigkeit							82.720,75	82.700,00	20,75
SA4	Saldo (4) Geldfluss aus der Finanzierungstätigkeit (35 – 36)							-82.720,75	-82.700,00	-20,75
SA5	Saldo (5) Geldfluss aus der voranschlagswirksamen Gebarung (Saldo 3 + Saldo 4)							188.260,49	101.700,00	86.560,49
852	Betriebe der Müllbeseitigung									
852000	Betriebe der Abfallbeseitigung									
	Operative Gebarung									
2/852000+808000	Erlöse aus der Verwertung von Altstoffen	2116	3116	16	5.454,17	2.800,00	2.654,17	5.741,86	2.800,00	2.941,86
2/852000+816200	Ersätze des Gemeindeverbandes	2114	3114	13	0,00	20.900,00	-20.900,00	0,00	20.900,00	-20.900,00
2/852000+828010	Rückersätze von Aufwendungen (Infrastrukturvergütung)	2116	3116	18	21.021,84	0,00	21.021,84	8.838,06	0,00	8.838,06
2/852000+829000	Sonstige Erlöse	2116	3116	18	30,00	300,00	-270,00	30,00	300,00	-270,00
2/852000+852000	Abfallgebühren pro Haushalt	2113	3113	12	85.259,91	82.100,00	3.159,91	85.419,60	82.100,00	3.319,60
2/852000+852100	Abfallgebühren	2113	3113	12	86.645,19	77.300,00	9.345,19	75.382,40	77.300,00	-1.917,60
SU 21 / 31	Summe Erträge / Einzahlungen operative Gebarung				198.411,11	183.400,00	15.011,11	175.411,92	183.400,00	-7.988,08
1/852000-400000	Geringwertige Wirtschaftsgüter, Materialien, Ersatzteile	2221	3221	23	1.320,30	2.700,00	-1.379,70	3.589,37	2.700,00	889,37
1/852000-413000	Abfallgefässe	2221	3221	23	2.899,97	3.500,00	-600,03	2.899,97	3.500,00	-600,03
1/852000-457000	Druckwerke	2221	3221	23	0,00	100,00	-100,00	0,00	100,00	-100,00
1/852000-613000	Instandhaltung von sonstigen Grundstückseinrichtungen	2224	3224	24	0,00	100,00	-100,00	0,00	100,00	-100,00
1/852000-618000	Instandhaltung von sonstigen Anlagen	2224	3224	24	0,00	100,00	-100,00	913,95	100,00	813,95
1/852000-630000	Porto	2222	3222	24	228,30	300,00	-71,70	124,26	300,00	-175,74
1/852000-680000	Planmäßige Abschreibung	2226			1.499,42	1.500,00	-0,58	0,00	0,00	0,00
1/852000-720200	Beitrag an den Gemeindeverband für Abfallwirtschaft und Umweltschutz	2225	3225	24	2.889,95	2.800,00	89,95	2.708,61	2.800,00	-91,39
1/852000-720500	Lohnersätze an andere Voranschlagsstellen	2225	3225	24	37.008,00	25.100,00	11.908,00	37.008,00	25.100,00	11.908,00
1/852000-728000	Entgelt für sonstige Leistungen	2225	3225	24	85.061,29	78.600,00	6.461,29	85.365,55	78.600,00	6.765,55
1/852000-729000	Verschiedene Ausgaben	2225	3225	24	0,00	500,00	-500,00	237,47	500,00	-262,53
SU 22 / 32	Summe Aufwendungen / Auszahlungen operative Gebarung				130.907,23	115.300,00	15.607,23	132.847,18	113.800,00	19.047,18
SA 0 / SA 1	(0) Nettoergebnis (21 - 22) / (1) Geldfluss operative Gebarung (31 – 32)				67.503,88	68.100,00	-596,12	42.564,74	69.600,00	-27.035,26
SU 23	Summe Haushaltsrücklagen				0,00	0,00	0,00	0,00	0,00	0,00

		MVAG			Ergebnisrechnung			Finanzierungsrechnung		
		EH	FH	QU	RA 2021	VA 2021	RA - VA	RA 2021	VA 2021	RA - VA
SA00	Nettoergebnis nach Zuw./Entn. Haushaltsrücklagen (Saldo 0 +/- SU23)				67.503,88	68.100,00	-596,12			
Investive Gebarung										
SU 33	Summe Einzahlungen investive Gebarung							0,00	0,00	0,00
SU 34	Summe Auszahlungen investive Gebarung							0,00	0,00	0,00
SA2	Saldo (2) Geldfluss aus der Investiven Gebarung (33 – 34)							0,00	0,00	0,00
SA3	Saldo (3) Nettofinanzierungssaldo (Saldo 1 + Saldo 2)							42.564,74	69.600,00	-27.035,26
Finanzierungstätigkeit										
SU 35	Summe Einzahlungen aus der Finanzierungstätigkeit							0,00	0,00	0,00
SU 36	Summe Auszahlungen aus der Finanzierungstätigkeit							0,00	0,00	0,00
SA4	Saldo (4) Geldfluss aus der Finanzierungstätigkeit (35 – 36)							0,00	0,00	0,00
SA5	Saldo (5) Geldfluss aus der voranschlagswirksamen Gebarung (Saldo 3 + Saldo 4)							42.564,74	69.600,00	-27.035,26
853	Betriebe für die Errichtung und Verwaltung von Wohn- und Geschäftsgebäuden									
853000	Betrieb von Wohn- und Geschäftsgebäuden									
Operative Gebarung										
2/853000+811000	Mieten und Pachte einschließlich Betriebskostensätze	2115	3115	14	6.913,62	15.600,00	-8.686,38	9.800,74	15.600,00	-5.799,26
2/853000+813000	Erträge aus der Auflösung von Investitionszuschüssen (Kapitaltransfers)	2127			2.133,33	2.100,00	33,33	0,00	0,00	0,00
2/853000+816000	Kostenbeiträge (Kostensätze) für sonstige Leistungen	2114	3114	13	0,00	100,00	-100,00	0,00	100,00	-100,00
2/853000+829000	Sonstige Einnahmen	2116	3116	18	3.982,81	100,00	3.882,81	3.982,81	100,00	3.882,81
SU 21 / 31	Summe Erträge / Einzahlungen operative Gebarung				13.029,76	17.900,00	-4.870,24	13.783,55	15.800,00	-2.016,45
1/853000-400000	Geringwertige Wirtschaftsgüter, Materialien, Ersatzteile	2221	3221	23	0,00	2.000,00	-2.000,00	0,00	2.000,00	-2.000,00
1/853000-451000	Brennstoffe	2221	3221	23	0,00	100,00	-100,00	0,00	100,00	-100,00
1/853000-454000	Reinigungsmittel	2221	3221	23	0,00	500,00	-500,00	0,00	500,00	-500,00
1/853000-600000	Strom	2222	3222	24	3.383,91	12.300,00	-8.916,09	3.632,24	12.300,00	-8.667,76
1/853000-600100	Gas	2222	3222	24	4.420,55	6.400,00	-1.979,45	4.420,55	6.400,00	-1.979,45
1/853000-600200	Heizöl	2222	3222	24	0,00	0,00	0,00	969,87	0,00	969,87
1/853000-613000	Instandhaltung von sonstigen Grundstückseinrichtungen	2224	3224	24	0,00	200,00	-200,00	0,00	200,00	-200,00
1/853000-614000	Instandhaltung von Gebäuden	2224	3224	24	3.937,51	12.900,00	-8.962,49	4.171,01	12.900,00	-8.728,99
1/853000-618000	Instandhaltung der Betriebsausstattung	2224	3224	24	0,00	1.200,00	-1.200,00	0,00	1.200,00	-1.200,00
1/853000-650010	Schuldzinsen (1006800) Aussenfassade Krone / GA	2241	3241	25	174,20	200,00	-25,80	174,20	200,00	-25,80
1/853000-659000	Buchungs- und Bankspesen	2244	3244	24	0,00	300,00	-300,00	0,00	300,00	-300,00
1/853000-670000	Versicherungen	2222	3222	24	723,41	2.800,00	-2.076,59	723,41	2.800,00	-2.076,59
1/853000-680000	Planmäßige Abschreibung	2226			58.883,25	58.900,00	-16,75	0,00	0,00	0,00

		MVAG	MVAG	QU	Ergebnisrechnung			Finanzierungsrechnung		
		EH	FH		RA 2021	VA 2021	RA - VA	RA 2021	VA 2021	RA - VA
1/853000-700000	Mietzinse einschließlich Betriebskostenersätze	2223	3223	24	2.077,16	1.600,00	477,16	3.045,38	1.600,00	1.445,38
1/853000-710000	Öffentliche Abgaben (Ausgaben), ohne Gebühren gemäss FAG	2225	3225	24	1.208,36	1.700,00	-491,64	1.208,36	1.700,00	-491,64
1/853000-720500	Lohnersätze an andere Voranschlagsstellen	2225	3225	24	3.840,00	13.200,00	-9.360,00	3.840,00	13.200,00	-9.360,00
1/853000-728000	Entgelt für sonstige Leistungen	2225	3225	24	0,00	500,00	-500,00	5.832,84	500,00	5.332,84
1/853000-729000	Sonstige Ausgaben	2225	3225	24	9,00	0,00	9,00	9,00	0,00	9,00
1/853000-752100	Abgangsdeckung Gemeindeverband Gewerbepark Blumenegg	2231	3231	26	845,95	2.800,00	-1.954,05	845,95	2.800,00	-1.954,05
SU 22 / 32	Summe Aufwendungen / Auszahlungen operative Gebarung				79.503,30	117.600,00	-38.096,70	28.872,81	58.700,00	-29.827,19
SA 0 / SA 1	(0) Nettoergebnis (21 - 22) / (1) Geldfluss operative Gebarung (31 - 32)				-66.473,54	-99.700,00	33.226,46	-15.089,26	-42.900,00	27.810,74
SU 23	Summe Haushaltsrücklagen				0,00	0,00	0,00	0,00	0,00	0,00
SA00	Nettoergebnis nach Zuw./Entn. Haushaltsrücklagen (Saldo 0 +/- SU23)				-66.473,54	-99.700,00	33.226,46			
Investive Gebarung										
SU 33	Summe Einzahlungen investive Gebarung							0,00	0,00	0,00
1/853000-010000	Errichtung von Wohn- und Geschäftsgebäuden		3413	40	0,00	0,00	0,00	0,00	100,00	-100,00
1/853000-042000	Amtsausstattung		3415	41	0,00	0,00	0,00	0,00	100,00	-100,00
SU 34	Summe Auszahlungen investive Gebarung							0,00	200,00	-200,00
SA2	Saldo (2) Geldfluss aus der Investiven Gebarung (33 - 34)							0,00	-200,00	200,00
SA3	Saldo (3) Nettofinanzierungssaldo (Saldo 1 + Saldo 2)							-15.089,26	-43.100,00	28.010,74
Finanzierungstätigkeit										
SU 35	Summe Einzahlungen aus der Finanzierungstätigkeit							0,00	0,00	0,00
1/853000-346000	Tilgung von Darlehen (1006800) Aussenfassade Krone / GA		3614	65	0,00	0,00	0,00	306,42	500,00	-193,58
SU 36	Summe Auszahlungen aus der Finanzierungstätigkeit							306,42	500,00	-193,58
SA4	Saldo (4) Geldfluss aus der Finanzierungstätigkeit (35 - 36)							-306,42	-500,00	193,58
SA5	Saldo (5) Geldfluss aus der voranschlagswirksamen Gebarung (Saldo 3 + Saldo 4)							-15.395,68	-43.600,00	28.204,32
853001	Betrieb von Wohngebäude (Haus Getsch)									
Operative Gebarung										
SU 21 / 31	Summe Erträge / Einzahlungen operative Gebarung				0,00	0,00	0,00	0,00	0,00	0,00
1/853001-680000	Planmäßige Abschreibung	2226			3.719,45	2.500,00	1.219,45	0,00	0,00	0,00
SU 22 / 32	Summe Aufwendungen / Auszahlungen operative Gebarung				3.719,45	2.500,00	1.219,45	0,00	0,00	0,00
SA 0 / SA 1	(0) Nettoergebnis (21 - 22) / (1) Geldfluss operative Gebarung (31 - 32)				-3.719,45	-2.500,00	-1.219,45	0,00	0,00	0,00
SU 23	Summe Haushaltsrücklagen				0,00	0,00	0,00	0,00	0,00	0,00
SA00	Nettoergebnis nach Zuw./Entn. Haushaltsrücklagen (Saldo 0 +/- SU23)				-3.719,45	-2.500,00	-1.219,45			

		MVAG	MVAG	QU	Ergebnisrechnung			Finanzierungsrechnung		
		EH	FH		RA 2021	VA 2021	RA - VA	RA 2021	VA 2021	RA - VA
Investive Gebarung										
SU 33	Summe Einzahlungen investive Gebarung							0,00	0,00	0,00
SU 34	Summe Auszahlungen investive Gebarung							0,00	0,00	0,00
SA2	Saldo (2) Geldfluss aus der Investiven Gebarung (33 – 34)							0,00	0,00	0,00
SA3	Saldo (3) Nettofinanzierungssaldo (Saldo 1 + Saldo 2)							0,00	0,00	0,00
Finanzierungstätigkeit										
SU 35	Summe Einzahlungen aus der Finanzierungstätigkeit							0,00	0,00	0,00
SU 36	Summe Auszahlungen aus der Finanzierungstätigkeit							0,00	0,00	0,00
SA4	Saldo (4) Geldfluss aus der Finanzierungstätigkeit (35 – 36)							0,00	0,00	0,00
SA5	Saldo (5) Geldfluss aus der voranschlagswirksamen Gebarung (Saldo 3 + Saldo 4)							0,00	0,00	0,00
853100	Betrieb von Mehrzweckgebäuden									
Operative Gebarung										
2/853100+811000	Mieten und Pachte einschließlich Betriebskostensätze	2115	3115	14	20.579,06	20.000,00	579,06	20.579,06	20.000,00	579,06
2/853100+829000	Sonstige Einnahmen	2116	3116	18	0,00	100,00	-100,00	0,00	100,00	-100,00
SU 21 / 31	Summe Erträge / Einzahlungen operative Gebarung				20.579,06	20.100,00	479,06	20.579,06	20.100,00	479,06
1/853100-400000	Geringwertige Wirtschaftsgüter, Materialien, Ersatzteile	2221	3221	23	0,00	200,00	-200,00	0,00	200,00	-200,00
1/853100-600000	Strom	2222	3222	24	381,47	2.400,00	-2.018,53	380,64	2.400,00	-2.019,36
1/853100-614000	Instandhaltung von Gebäuden	2224	3224	24	0,00	1.600,00	-1.600,00	0,00	1.600,00	-1.600,00
1/853100-618000	Instandhaltung der Betriebsausstattung	2224	3224	24	0,00	300,00	-300,00	0,00	300,00	-300,00
1/853100-670000	Versicherungen	2222	3222	24	544,66	600,00	-55,34	544,66	600,00	-55,34
1/853100-680000	Planmäßige Abschreibung	2226			9.660,70	9.700,00	-39,30	0,00	0,00	0,00
1/853100-700000	Mieten und Pachte einschließlich Betriebskostensätze	2223	3223	24	6.862,00	8.500,00	-1.638,00	6.862,00	8.500,00	-1.638,00
1/853100-710000	Öffentliche Abgaben (Ausgaben), ohne Gebühren gemäss FAG	2225	3225	24	526,66	100,00	426,66	526,66	100,00	426,66
1/853100-720500	Lohnersätze an andere Voranschlagsstellen	2225	3225	24	2.256,00	2.300,00	-44,00	2.256,00	2.300,00	-44,00
1/853100-728000	Entgelte für sonstige Leistungen	2225	3225	24	0,00	500,00	-500,00	0,00	500,00	-500,00
SU 22 / 32	Summe Aufwendungen / Auszahlungen operative Gebarung				20.231,49	26.200,00	-5.968,51	10.569,96	16.500,00	-5.930,04
SA 0 / SA 1	(0) Nettoergebnis (21 - 22) / (1) Geldfluss operative Gebarung (31 – 32)				347,57	-6.100,00	6.447,57	10.009,10	3.600,00	6.409,10
SU 23	Summe Haushaltsrücklagen				0,00	0,00	0,00	0,00	0,00	0,00
SA00	Nettoergebnis nach Zuw./Entn. Haushaltsrücklagen (Saldo 0 +/- SU23)				347,57	-6.100,00	6.447,57			
Investive Gebarung										
SU 33	Summe Einzahlungen investive Gebarung							0,00	0,00	0,00
1/853100-010000	Gebäude		3413	40	0,00	0,00	0,00	0,00	100,00	-100,00

		MVAG		QU	Ergebnisrechnung			Finanzierungsrechnung		
		EH	FH		RA 2021	VA 2021	RA - VA	RA 2021	VA 2021	RA - VA
1/853100-042000	Amtsausstattung		3415	41	0,00	0,00	0,00	0,00	100,00	-100,00
SU 34	Summe Auszahlungen investive Gebarung							0,00	200,00	-200,00
SA2	Saldo (2) Geldfluss aus der Investiven Gebarung (33 – 34)							0,00	-200,00	200,00
SA3	Saldo (3) Nettofinanzierungssaldo (Saldo 1 + Saldo 2)							10.009,10	3.400,00	6.609,10
Finanzierungstätigkeit										
SU 35	Summe Einzahlungen aus der Finanzierungstätigkeit							0,00	0,00	0,00
SU 36	Summe Auszahlungen aus der Finanzierungstätigkeit							0,00	0,00	0,00
SA4	Saldo (4) Geldfluss aus der Finanzierungstätigkeit (35 – 36)							0,00	0,00	0,00
SA5	Saldo (5) Geldfluss aus der voranschlagswirksamen Gebarung (Saldo 3 + Saldo 4)							10.009,10	3.400,00	6.609,10
853200	Betrieb von Wohn- und Geschäftsgebäude Farbgasse									
Operative Gebarung										
2/853200+810000	Sonstige Einnahmen	2114	3114	13	0,00	100,00	-100,00	0,00	100,00	-100,00
2/853200+811000	Mieten und Pachte einschließlich Betriebskostenersätze	2115	3115	14	24.983,98	23.500,00	1.483,98	24.983,98	23.500,00	1.483,98
2/853200+829000	Sonstige Einnahmen	2116	3116	18	3.252,65	200,00	3.052,65	3.252,65	200,00	3.052,65
SU 21 / 31	Summe Erträge / Einzahlungen operative Gebarung				28.236,63	23.800,00	4.436,63	28.236,63	23.800,00	4.436,63
1/853200-400000	Geringwertige Wirtschaftsgüter, Materialien, Ersatzteile	2221	3221	23	0,00	400,00	-400,00	0,00	400,00	-400,00
1/853200-454000	Reinigungsmittel	2221	3221	23	0,00	500,00	-500,00	0,00	500,00	-500,00
1/853200-600000	Strom	2222	3222	24	4.892,96	200,00	4.692,96	5.948,69	200,00	5.748,69
1/853200-600100	Gas	2222	3222	24	189,20	600,00	-410,80	-1.046,54	600,00	-1.646,54
1/853200-614000	Instandhaltung von Gebäuden	2224	3224	24	6.129,62	8.400,00	-2.270,38	1.565,18	8.400,00	-6.834,82
1/853200-618000	Instandhaltung der Betriebsausstattung	2224	3224	24	0,00	300,00	-300,00	0,00	300,00	-300,00
1/853200-631000	Telefon	2222	3222	24	0,00	200,00	-200,00	0,00	200,00	-200,00
1/853200-670000	Versicherungen	2222	3222	24	192,39	400,00	-207,61	192,39	400,00	-207,61
1/853200-680000	Planmäßige Abschreibung	2226			19.116,44	19.100,00	16,44	0,00	0,00	0,00
1/853200-710000	Öffentliche Abgaben (Ausgaben), ohne Gebühren gemäss FAG	2225	3225	24	53,80	100,00	-46,20	53,80	100,00	-46,20
1/853200-720500	Lohnersätze an andere Voranschlagsstellen	2225	3225	24	2.304,00	4.000,00	-1.696,00	2.304,00	4.000,00	-1.696,00
1/853200-728000	Entgelte für sonstige Leistungen	2225	3225	24	0,00	500,00	-500,00	0,00	500,00	-500,00
SU 22 / 32	Summe Aufwendungen / Auszahlungen operative Gebarung				32.878,41	34.700,00	-1.821,59	9.017,52	15.600,00	-6.582,48
SA 0 / SA 1	(0) Nettoergebnis (21 - 22) / (1) Geldfluss operative Gebarung (31 – 32)				-4.641,78	-10.900,00	6.258,22	19.219,11	8.200,00	11.019,11
SU 23	Summe Haushaltsrücklagen				0,00	0,00	0,00	0,00	0,00	0,00
SA00	Nettoergebnis nach Zuw./Entn. Haushaltsrücklagen (Saldo 0 +/- SU23)				-4.641,78	-10.900,00	6.258,22			
Investive Gebarung										
SU 33	Summe Einzahlungen investive Gebarung							0,00	0,00	0,00

		MVAG	MVAG	QU	Ergebnisrechnung			Finanzierungsrechnung		
		EH	FH		RA 2021	VA 2021	RA - VA	RA 2021	VA 2021	RA - VA
1/853200-042000	Betriebsausstattung		3415	41	0,00	0,00	0,00	0,00	100,00	-100,00
SU 34	Summe Auszahlungen investive Gebarung							0,00	100,00	-100,00
SA2	Saldo (2) Geldfluss aus der Investiven Gebarung (33 – 34)							0,00	-100,00	100,00
SA3	Saldo (3) Nettofinanzierungssaldo (Saldo 1 + Saldo 2)							19.219,11	8.100,00	11.119,11
Finanzierungstätigkeit										
SU 35	Summe Einzahlungen aus der Finanzierungstätigkeit							0,00	0,00	0,00
SU 36	Summe Auszahlungen aus der Finanzierungstätigkeit							0,00	0,00	0,00
SA4	Saldo (4) Geldfluss aus der Finanzierungstätigkeit (35 – 36)							0,00	0,00	0,00
SA5	Saldo (5) Geldfluss aus der voranschlagswirksamen Gebarung (Saldo 3 + Saldo 4)							19.219,11	8.100,00	11.119,11
853300	Betrieb von Wohn- und Geschäftsgebäude Gais									
Operative Gebarung										
2/853300+811000	Mieten und Pachte einschließlich Betriebskostensätze	2115	3115	14	9.053,05	9.000,00	53,05	9.053,05	9.000,00	53,05
2/853300+829000	Sonstige Einnahmen	2116	3116	18	271,43	100,00	171,43	271,43	100,00	171,43
SU 21 / 31	Summe Erträge / Einzahlungen operative Gebarung				9.324,48	9.100,00	224,48	9.324,48	9.100,00	224,48
1/853300-400000	Geringwertige Wirtschaftsgüter, Materialien, Ersatzteile	2221	3221	23	0,00	200,00	-200,00	0,00	200,00	-200,00
1/853300-454000	Reinigungsmittel	2221	3221	23	0,00	200,00	-200,00	0,00	200,00	-200,00
1/853300-600000	Strom	2222	3222	24	143,13	200,00	-56,87	92,63	200,00	-107,37
1/853300-600100	Gas	2222	3222	24	842,93	800,00	42,93	842,93	800,00	42,93
1/853300-614000	Instandhaltung von Gebäuden	2224	3224	24	3.012,97	8.000,00	-4.987,03	3.835,81	8.000,00	-4.164,19
1/853300-618000	Instandhaltung der Betriebsausstattung	2224	3224	24	0,00	300,00	-300,00	0,00	300,00	-300,00
1/853300-670000	Versicherungen	2222	3222	24	212,81	300,00	-87,19	212,81	300,00	-87,19
1/853300-680000	Planmäßige Abschreibung	2226			4.576,66	4.600,00	-23,34	0,00	0,00	0,00
1/853300-710000	Öffentliche Abgaben (Ausgaben), ohne Gebühren gemäss FAG	2225	3225	24	45,12	200,00	-154,88	45,12	200,00	-154,88
1/853300-720500	Lohnersätze an andere Voranschlagsstellen	2225	3225	24	3.840,00	3.000,00	840,00	3.840,00	3.000,00	840,00
1/853300-729000	Sonstige Ausgaben	2225	3225	24	0,00	200,00	-200,00	0,00	200,00	-200,00
SU 22 / 32	Summe Aufwendungen / Auszahlungen operative Gebarung				12.673,62	18.000,00	-5.326,38	8.869,30	13.400,00	-4.530,70
SA 0 / SA 1	(0) Nettoergebnis (21 - 22) / (1) Geldfluss operative Gebarung (31 – 32)				-3.349,14	-8.900,00	5.550,86	455,18	-4.300,00	4.755,18
SU 23	Summe Haushaltsrücklagen				0,00	0,00	0,00	0,00	0,00	0,00
SA00	Nettoergebnis nach Zuw./Entn. Haushaltsrücklagen (Saldo 0 +/- SU23)				-3.349,14	-8.900,00	5.550,86			
Investive Gebarung										
SU 33	Summe Einzahlungen investive Gebarung							0,00	0,00	0,00
1/853300-042000	Amtsausstattung		3415	41	0,00	0,00	0,00	0,00	100,00	-100,00
1/853300-042100	Betriebsausstattung		3415	41	0,00	0,00	0,00	0,00	100,00	-100,00
SU 34	Summe Auszahlungen investive Gebarung							0,00	200,00	-200,00

		MVAG			Ergebnisrechnung			Finanzierungsrechnung		
		EH	FH	QU	RA 2021	VA 2021	RA - VA	RA 2021	VA 2021	RA - VA
SA2	Saldo (2) Geldfluss aus der Investiven Gebarung (33 – 34)							0,00	-200,00	200,00
SA3	Saldo (3) Nettofinanzierungssaldo (Saldo 1 + Saldo 2)							455,18	-4.500,00	4.955,18
Finanzierungstätigkeit										
SU 35	Summe Einzahlungen aus der Finanzierungstätigkeit							0,00	0,00	0,00
SU 36	Summe Auszahlungen aus der Finanzierungstätigkeit							0,00	0,00	0,00
SA4	Saldo (4) Geldfluss aus der Finanzierungstätigkeit (35 – 36)							0,00	0,00	0,00
SA5	Saldo (5) Geldfluss aus der voranschlagswirksamen Gebarung (Saldo 3 + Saldo 4)							455,18	-4.500,00	4.955,18
853400 Wohn- und Geschäftsgebäude "Haus Getsch"										
Operative Gebarung										
2/853400+811000	Miet- und Pachtertrag	2115	3115	14	6.100,00	12.000,00	-5.900,00	6.100,00	12.000,00	-5.900,00
2/853400+811100	Betriebskosteneinnahmen	2115	3115	14	1.000,00	0,00	1.000,00	1.000,00	0,00	1.000,00
2/853400+829000	Sonstige Erträge	2116	3116	18	0,00	100,00	-100,00	0,00	100,00	-100,00
SU 21 / 31	Summe Erträge / Einzahlungen operative Gebarung				7.100,00	12.100,00	-5.000,00	7.100,00	12.100,00	-5.000,00
1/853400-400000	Geringwertige Wirtschaftsgüter (GWG)	2221	3221	23	160,66	200,00	-39,34	160,66	200,00	-39,34
1/853400-600000	Strom	2222	3222	24	814,41	200,00	614,41	742,41	200,00	542,41
1/853400-600100	Gas	2222	3222	24	0,00	800,00	-800,00	0,00	800,00	-800,00
1/853400-600200	Heizöl	2222	3222	24	0,00	0,00	0,00	1.546,11	0,00	1.546,11
1/853400-614000	Instandhaltung von Gebäuden und Bauten	2224	3224	24	9.500,81	11.500,00	-1.999,19	9.500,81	11.500,00	-1.999,19
1/853400-670000	Versicherungen	2222	3222	24	108,79	300,00	-191,21	108,79	300,00	-191,21
1/853400-700000	Miet- und Pachtaufwand	2223	3223	24	451,07	0,00	451,07	451,07	0,00	451,07
1/853400-710000	Öffentliche Abgaben, ohne Gebühren gemäß FAG	2225	3225	24	161,70	0,00	161,70	161,70	0,00	161,70
1/853400-720500	Kostenbeiträge (Kostensätze) für Leistungen	2225	3225	24	4.368,00	0,00	4.368,00	4.368,00	0,00	4.368,00
1/853400-728000	Entgelte für sonstige Leistungen	2225	3225	24	234,96	200,00	34,96	234,96	200,00	34,96
1/853400-729000	Sonstige Aufwendungen	2225	3225	24	300,00	200,00	100,00	300,00	200,00	100,00
SU 22 / 32	Summe Aufwendungen / Auszahlungen operative Gebarung				16.100,40	13.400,00	2.700,40	17.574,51	13.400,00	4.174,51
SA 0 / SA 1	(0) Nettoergebnis (21 - 22) / (1) Geldfluss operative Gebarung (31 – 32)				-9.000,40	-1.300,00	-7.700,40	-10.474,51	-1.300,00	-9.174,51
SU 23	Summe Haushaltsrücklagen				0,00	0,00	0,00	0,00	0,00	0,00
SA00	Nettoergebnis nach Zuw./Entn. Haushaltsrücklagen (Saldo 0 +/- SU23)				-9.000,40	-1.300,00	-7.700,40			
Investive Gebarung										
SU 33	Summe Einzahlungen investive Gebarung							0,00	0,00	0,00
SU 34	Summe Auszahlungen investive Gebarung							0,00	0,00	0,00
SA2	Saldo (2) Geldfluss aus der Investiven Gebarung (33 – 34)							0,00	0,00	0,00
SA3	Saldo (3) Nettofinanzierungssaldo (Saldo 1 + Saldo 2)							-10.474,51	-1.300,00	-9.174,51
Finanzierungstätigkeit										
SU 35	Summe Einzahlungen aus der Finanzierungstätigkeit							0,00	0,00	0,00

		MVAG			Ergebnisrechnung			Finanzierungsrechnung			
		EH	FH	QU	RA 2021	VA 2021	RA - VA	RA 2021	VA 2021	RA - VA	
SU 36	Summe Auszahlungen aus der Finanzierungstätigkeit							0,00	0,00	0,00	
SA4	Saldo (4) Geldfluss aus der Finanzierungstätigkeit (35 – 36)							0,00	0,00	0,00	
SA5	Saldo (5) Geldfluss aus der voranschlagswirksamen Gebarung (Saldo 3 + Saldo 4)							-10.474,51	-1.300,00	-9.174,51	
87	Wirtschaftliche Unternehmungen										
870	Elektrizitätsversorgung										
870000	Photovoltaikanlage Dach Volksschule										
Operative Gebarung											
2/870000+813000	Erträge aus der Auflösung von Investitionszuschüssen (Kapitaltransfers)		2127		1.369,35	1.400,00	-30,65	0,00	0,00	0,00	
2/870000+829000	Sonstige Einnahmen / Einspeisvergütung		2116	3116	18	1.317,95	1.000,00	317,95	2.974,91	1.000,00	1.974,91
SU 21 / 31	Summe Erträge / Einzahlungen operative Gebarung				2.687,30	2.400,00	287,30	2.974,91	1.000,00	1.974,91	
1/870000-400000	Geringwertige Wirtschaftsgüter, Materialien, Ersatzteile		2221	3221	23	0,00	100,00	-100,00	0,00	100,00	-100,00
1/870000-600000	Strom		2222	3222	24	33,55	200,00	-166,45	79,67	200,00	-120,33
1/870000-619000	Instandhaltung Anlagen		2224	3224	24	0,00	500,00	-500,00	0,00	500,00	-500,00
1/870000-670000	Versicherungen		2222	3222	24	202,38	300,00	-97,62	202,38	300,00	-97,62
1/870000-680000	Planmäßige Abschreibung		2226			6.847,40	6.800,00	47,40	0,00	0,00	0,00
1/870000-710000	Körperschaftsteuer		2225	3225	24	0,00	100,00	-100,00	0,00	100,00	-100,00
1/870000-720500	Lohnersätze an andere Voranschlagsstellen		2225	3225	24	0,00	600,00	-600,00	0,00	600,00	-600,00
1/870000-729000	Sonstige Ausgaben		2225	3225	24	16,84	100,00	-83,16	16,84	100,00	-83,16
SU 22 / 32	Summe Aufwendungen / Auszahlungen operative Gebarung				7.100,17	8.700,00	-1.599,83	298,89	1.900,00	-1.601,11	
SA 0 / SA 1	(0) Nettoergebnis (21 - 22) / (1) Geldfluss operative Gebarung (31 – 32)				-4.412,87	-6.300,00	1.887,13	2.676,02	-900,00	3.576,02	
SU 23	Summe Haushaltsrücklagen				0,00	0,00	0,00	0,00	0,00	0,00	
SA00	Nettoergebnis nach Zuw./Entn. Haushaltsrücklagen (Saldo 0 +/- SU23)				-4.412,87	-6.300,00	1.887,13				
Investive Gebarung											
2/870000+301000	Landesbeiträge			3331	33	0,00	0,00	0,00	0,00	100,00	-100,00
SU 33	Summe Einzahlungen investive Gebarung							0,00	100,00	-100,00	
SU 34	Summe Auszahlungen investive Gebarung							0,00	0,00	0,00	
SA2	Saldo (2) Geldfluss aus der Investiven Gebarung (33 – 34)							0,00	100,00	-100,00	
SA3	Saldo (3) Nettofinanzierungssaldo (Saldo 1 + Saldo 2)							2.676,02	-800,00	3.476,02	
Finanzierungstätigkeit											
SU 35	Summe Einzahlungen aus der Finanzierungstätigkeit							0,00	0,00	0,00	
SU 36	Summe Auszahlungen aus der Finanzierungstätigkeit							0,00	0,00	0,00	
SA4	Saldo (4) Geldfluss aus der Finanzierungstätigkeit (35 – 36)							0,00	0,00	0,00	

		MVAG	MVAG	QU	Ergebnisrechnung			Finanzierungsrechnung		
		EH	FH		RA 2021	VA 2021	RA - VA	RA 2021	VA 2021	RA - VA
9 Finanzwirtschaft										
91	Kapitalvermögen und Stiftungen ohne eigene Rechtspersönlichkeit									
910	Geldverkehr									
910000	Geldverkehr									
Operative Gebarung										
2/910000+823000	Zinsen von Einlagen bei Geldinstituten	2131	3131	14	92,35	100,00	-7,65	92,35	100,00	-7,65
2/910000+829000	Sonstige Einnahmen (EURO Differenzen) Geldverkehr	2116	3116	18	0,00	100,00	-100,00	0,00	100,00	-100,00
SU 21 / 31	Summe Erträge / Einzahlungen operative Gebarung				92,35	200,00	-107,65	92,35	200,00	-107,65
1/910000-650000	Schuldzinsen (Überziehung)	2241	3241	25	108,68	800,00	-691,32	108,68	800,00	-691,32
1/910000-659000	Buchungs- und Bankspesen (EURO - Differenzen)	2244	3244	24	3.678,05	2.700,00	978,05	3.678,05	2.700,00	978,05
1/910000-710000	Kapitalertragsteuer	2225	3225	24	23,10	100,00	-76,90	23,10	100,00	-76,90
SU 22 / 32	Summe Aufwendungen / Auszahlungen operative Gebarung				3.809,83	3.600,00	209,83	3.809,83	3.600,00	209,83
SA 0 / SA 1	(0) Nettoergebnis (21 - 22) / (1) Geldfluss operative Gebarung (31 - 32)				-3.717,48	-3.400,00	-317,48	-3.717,48	-3.400,00	-317,48
SU 23	Summe Haushaltsrücklagen				0,00	0,00	0,00	0,00	0,00	0,00
SA00	Nettoergebnis nach Zuw./Entn. Haushaltsrücklagen (Saldo 0 +/- SU23)				-3.717,48	-3.400,00	-317,48			
Investive Gebarung										
SU 33	Summe Einzahlungen investive Gebarung							0,00	0,00	0,00
SU 34	Summe Auszahlungen investive Gebarung							0,00	0,00	0,00
SA2	Saldo (2) Geldfluss aus der Investiven Gebarung (33 - 34)							0,00	0,00	0,00
SA3	Saldo (3) Nettofinanzierungssaldo (Saldo 1 + Saldo 2)							-3.717,48	-3.400,00	-317,48
Finanzierungstätigkeit										
SU 35	Summe Einzahlungen aus der Finanzierungstätigkeit							0,00	0,00	0,00
SU 36	Summe Auszahlungen aus der Finanzierungstätigkeit							0,00	0,00	0,00
SA4	Saldo (4) Geldfluss aus der Finanzierungstätigkeit (35 - 36)							0,00	0,00	0,00
SA5	Saldo (5) Geldfluss aus der voranschlagswirksamen Gebarung (Saldo 3 + Saldo 4)							-3.717,48	-3.400,00	-317,48
914	Beteiligungen									
914000	Beteiligungen									
Operative Gebarung										
SU 21 / 31	Summe Erträge / Einzahlungen operative Gebarung				0,00	0,00	0,00	0,00	0,00	0,00
1/914000-683000	Verluste aus dem Abgang von Sachanlagen und immateriellen Vermögenswerten	2226			5.000,00	0,00	5.000,00	0,00	0,00	0,00
SU 22 / 32	Summe Aufwendungen / Auszahlungen operative Gebarung				5.000,00	0,00	5.000,00	0,00	0,00	0,00
SA 0 / SA 1	(0) Nettoergebnis (21 - 22) / (1) Geldfluss operative Gebarung (31 - 32)				-5.000,00	0,00	-5.000,00	0,00	0,00	0,00

		MVAG	MVAG	QU	Ergebnisrechnung			Finanzierungsrechnung			
					EH	FH		RA 2021	VA 2021	RA - VA	RA 2021
SU 23	Summe Haushaltsrücklagen					0,00	0,00	0,00	0,00	0,00	0,00
SA00	Nettoergebnis nach Zuw./Entn. Haushaltsrücklagen (Saldo 0 +/- SU23)					-5.000,00	0,00	-5.000,00			
Investive Gebarung											
SU 33	Summe Einzahlungen investive Gebarung								0,00	0,00	0,00
SU 34	Summe Auszahlungen investive Gebarung								0,00	0,00	0,00
SA2	Saldo (2) Geldfluss aus der Investiven Gebarung (33 – 34)								0,00	0,00	0,00
SA3	Saldo (3) Nettofinanzierungssaldo (Saldo 1 + Saldo 2)								0,00	0,00	0,00
Finanzierungstätigkeit											
SU 35	Summe Einzahlungen aus der Finanzierungstätigkeit								0,00	0,00	0,00
SU 36	Summe Auszahlungen aus der Finanzierungstätigkeit								0,00	0,00	0,00
SA4	Saldo (4) Geldfluss aus der Finanzierungstätigkeit (35 – 36)								0,00	0,00	0,00
SA5	Saldo (5) Geldfluss aus der voranschlagswirksamen Gebarung (Saldo 3 + Saldo 4)								0,00	0,00	0,00
92 Öffentliche Abgaben											
920	Ausschließliche Gemeindeabgaben										
920000	Ausschliessliche Gemeindeabgaben										
Operative Gebarung											
2/920000+830000	Grundsteuer von den land- und forstwirtschaftlichen Betrieben	2111	3111	10		4.458,26	4.400,00	58,26	4.794,00	4.400,00	394,00
2/920000+831000	Grundsteuer von den Grundstücken	2111	3111	10		141.274,26	136.600,00	4.674,26	146.398,34	136.600,00	9.798,34
2/920000+833000	Kommunalsteuer	2111	3111	10		794.828,77	816.000,00	-21.171,23	793.835,98	816.000,00	-22.164,02
2/920000+837000	Vergnügungssteuer	2111	3111	10		0,00	100,00	-100,00	0,00	100,00	-100,00
2/920000+838000	Hundesteuer	2111	3111	10		8.633,75	8.300,00	333,75	8.622,75	8.300,00	322,75
2/920000+849000	Nebenansprüche, Mahngebühren, Verzugszinsen Steuern	2111	3111	10		518,22	1.000,00	-481,78	848,24	1.000,00	-151,76
2/920000+849100	Nebenansprüche, Mahngebühren, Verzugszinsen HH	2111	3111	10		-7,72	200,00	-207,72	-7,72	200,00	-207,72
2/920000+854400	Ausgleichsabgabe f. fehlende Spielplätze	2111	3111	10		0,00	100,00	-100,00	0,00	100,00	-100,00
2/920000+856000	Verwaltungsabgaben	2111	3111	10		7.076,66	6.000,00	1.076,66	7.431,95	6.000,00	1.431,95
2/920000+857010	Kommissionsgebühren	2111	3111	10		53,95	500,00	-446,05	53,95	500,00	-446,05
SU 21 / 31	Summe Erträge / Einzahlungen operative Gebarung					956.836,15	973.200,00	-16.363,85	961.977,49	973.200,00	-11.222,51
SU 22 / 32	Summe Aufwendungen / Auszahlungen operative Gebarung					0,00	0,00	0,00	0,00	0,00	0,00
SA 0 / SA 1	(0) Nettoergebnis (21 - 22) / (1) Geldfluss operative Gebarung (31 – 32)					956.836,15	973.200,00	-16.363,85	961.977,49	973.200,00	-11.222,51
SU 23	Summe Haushaltsrücklagen					0,00	0,00	0,00	0,00	0,00	0,00
SA00	Nettoergebnis nach Zuw./Entn. Haushaltsrücklagen (Saldo 0 +/- SU23)					956.836,15	973.200,00	-16.363,85			
Investive Gebarung											
SU 33	Summe Einzahlungen investive Gebarung								0,00	0,00	0,00

		MVAG			QU	Ergebnisrechnung			Finanzierungsrechnung		
		EH	FH			RA 2021	VA 2021	RA - VA	RA 2021	VA 2021	RA - VA
SU 34	Summe Auszahlungen investive Gebarung								0,00	0,00	0,00
SA2	Saldo (2) Geldfluss aus der Investiven Gebarung (33 – 34)								0,00	0,00	0,00
SA3	Saldo (3) Nettofinanzierungssaldo (Saldo 1 + Saldo 2)								961.977,49	973.200,00	-11.222,51
Finanzierungstätigkeit											
SU 35	Summe Einzahlungen aus der Finanzierungstätigkeit								0,00	0,00	0,00
SU 36	Summe Auszahlungen aus der Finanzierungstätigkeit								0,00	0,00	0,00
SA4	Saldo (4) Geldfluss aus der Finanzierungstätigkeit (35 – 36)								0,00	0,00	0,00
SA5	Saldo (5) Geldfluss aus der voranschlagswirksamen Gebarung (Saldo 3 + Saldo 4)								961.977,49	973.200,00	-11.222,51
921	Zwischen Ländern und Gemeinden geteilte Abgaben										
921000	Zwischen Ländern und Gemeinden geteilte Abgaben										
Operative Gebarung											
2/921000+855000	Ausschließliche Landes(Gemeinde) abgaben	2111	3111	10	7.772,23	8.900,00	-1.127,77	7.772,23	8.900,00	-1.127,77	
SU 21 / 31	Summe Erträge / Einzahlungen operative Gebarung				7.772,23	8.900,00	-1.127,77	7.772,23	8.900,00	-1.127,77	
SU 22 / 32	Summe Aufwendungen / Auszahlungen operative Gebarung				0,00	0,00	0,00	0,00	0,00	0,00	
SA 0 / SA 1	(0) Nettoergebnis (21 - 22) / (1) Geldfluss operative Gebarung (31 – 32)				7.772,23	8.900,00	-1.127,77	7.772,23	8.900,00	-1.127,77	
SU 23	Summe Haushaltsrücklagen				0,00	0,00	0,00	0,00	0,00	0,00	
SA00	Nettoergebnis nach Zuw./Entn. Haushaltsrücklagen (Saldo 0 +/- SU23)				7.772,23	8.900,00	-1.127,77				
Investive Gebarung											
SU 33	Summe Einzahlungen investive Gebarung								0,00	0,00	0,00
SU 34	Summe Auszahlungen investive Gebarung								0,00	0,00	0,00
SA2	Saldo (2) Geldfluss aus der Investiven Gebarung (33 – 34)								0,00	0,00	0,00
SA3	Saldo (3) Nettofinanzierungssaldo (Saldo 1 + Saldo 2)								7.772,23	8.900,00	-1.127,77
Finanzierungstätigkeit											
SU 35	Summe Einzahlungen aus der Finanzierungstätigkeit								0,00	0,00	0,00
SU 36	Summe Auszahlungen aus der Finanzierungstätigkeit								0,00	0,00	0,00
SA4	Saldo (4) Geldfluss aus der Finanzierungstätigkeit (35 – 36)								0,00	0,00	0,00
SA5	Saldo (5) Geldfluss aus der voranschlagswirksamen Gebarung (Saldo 3 + Saldo 4)								7.772,23	8.900,00	-1.127,77
925	Ertragsanteile an gemeinschaftlichen Bundesabgaben										
925000	Ertragsanteile an gemein- schaftlichen Bundesabgaben										
Operative Gebarung											
2/925000+859800	Ertragsanteile gemäß FAG	2112	3112	11	2.470.494,00	2.075.000,00	395.494,00	2.470.494,00	2.075.000,00	395.494,00	
SU 21 / 31	Summe Erträge / Einzahlungen operative Gebarung				2.470.494,00	2.075.000,00	395.494,00	2.470.494,00	2.075.000,00	395.494,00	
SU 22 / 32	Summe Aufwendungen / Auszahlungen operative Gebarung				0,00	0,00	0,00	0,00	0,00	0,00	
SA 0 / SA 1	(0) Nettoergebnis (21 - 22) / (1) Geldfluss operative Gebarung (31 – 32)				2.470.494,00	2.075.000,00	395.494,00	2.470.494,00	2.075.000,00	395.494,00	
SU 23	Summe Haushaltsrücklagen				0,00	0,00	0,00	0,00	0,00	0,00	

		MVAG	MVAG	QU	Ergebnisrechnung			Finanzierungsrechnung		
		EH	FH		RA 2021	VA 2021	RA - VA	RA 2021	VA 2021	RA - VA
SA00	Nettoergebnis nach Zuw./Entn. Haushaltsrücklagen (Saldo 0 +/- SU23)				2.470.494,00	2.075.000,00	395.494,00			
Investive Gebarung										
SU 33	Summe Einzahlungen investive Gebarung							0,00	0,00	0,00
SU 34	Summe Auszahlungen investive Gebarung							0,00	0,00	0,00
SA2	Saldo (2) Geldfluss aus der Investiven Gebarung (33 – 34)							0,00	0,00	0,00
SA3	Saldo (3) Nettofinanzierungssaldo (Saldo 1 + Saldo 2)							2.470.494,00	2.075.000,00	395.494,00
Finanzierungstätigkeit										
SU 35	Summe Einzahlungen aus der Finanzierungstätigkeit							0,00	0,00	0,00
SU 36	Summe Auszahlungen aus der Finanzierungstätigkeit							0,00	0,00	0,00
SA4	Saldo (4) Geldfluss aus der Finanzierungstätigkeit (35 – 36)							0,00	0,00	0,00
SA5	Saldo (5) Geldfluss aus der voranschlagswirksamen Gebarung (Saldo 3 + Saldo 4)							2.470.494,00	2.075.000,00	395.494,00
93 Umlagen										
930	Landesumlage									
930000	Landesumlage									
Operative Gebarung										
SU 21 / 31	Summe Erträge / Einzahlungen operative Gebarung				0,00	0,00	0,00	0,00	0,00	0,00
1/930000-751000	Verrechnung der Landesumlage	2231	3231	26	206.037,00	174.500,00	31.537,00	206.037,00	174.500,00	31.537,00
SU 22 / 32	Summe Aufwendungen / Auszahlungen operative Gebarung				206.037,00	174.500,00	31.537,00	206.037,00	174.500,00	31.537,00
SA 0 / SA 1	(0) Nettoergebnis (21 - 22) / (1) Geldfluss operative Gebarung (31 – 32)				-206.037,00	-174.500,00	-31.537,00	-206.037,00	-174.500,00	-31.537,00
SU 23	Summe Haushaltsrücklagen				0,00	0,00	0,00	0,00	0,00	0,00
SA00	Nettoergebnis nach Zuw./Entn. Haushaltsrücklagen (Saldo 0 +/- SU23)				-206.037,00	-174.500,00	-31.537,00	0,00	0,00	0,00
Investive Gebarung										
SU 33	Summe Einzahlungen investive Gebarung							0,00	0,00	0,00
SU 34	Summe Auszahlungen investive Gebarung							0,00	0,00	0,00
SA2	Saldo (2) Geldfluss aus der Investiven Gebarung (33 – 34)							0,00	0,00	0,00
SA3	Saldo (3) Nettofinanzierungssaldo (Saldo 1 + Saldo 2)							-206.037,00	-174.500,00	-31.537,00
Finanzierungstätigkeit										
SU 35	Summe Einzahlungen aus der Finanzierungstätigkeit							0,00	0,00	0,00
SU 36	Summe Auszahlungen aus der Finanzierungstätigkeit							0,00	0,00	0,00
SA4	Saldo (4) Geldfluss aus der Finanzierungstätigkeit (35 – 36)							0,00	0,00	0,00
SA5	Saldo (5) Geldfluss aus der voranschlagswirksamen Gebarung (Saldo 3 + Saldo 4)							-206.037,00	-174.500,00	-31.537,00

		MVAG	MVAG	QU	Ergebnisrechnung			Finanzierungsrechnung		
		EH	FH		RA 2021	VA 2021	RA - VA	RA 2021	VA 2021	RA - VA
94	Finanzzuweisungen und Zuschüsse									
940	Bedarfszuweisungen									
940000	Bedarfszuweisungen									
	Operative Gebarung									
2/940000+861000	Landesbeiträge Schlüssel-mässige Bedarfszuweisungen	2121	3121	15	304.414,00	306.600,00	-2.186,00	304.414,00	306.600,00	-2.186,00
2/940000+861100	Besondere Bedarfszuweisungen des Landes	2121	3121	15	0,00	100,00	-100,00	0,00	100,00	-100,00
SU 21 / 31	Summe Erträge / Einzahlungen operative Gebarung				304.414,00	306.700,00	-2.286,00	304.414,00	306.700,00	-2.286,00
SU 22 / 32	Summe Aufwendungen / Auszahlungen operative Gebarung				0,00	0,00	0,00	0,00	0,00	0,00
SA 0 / SA 1	(0) Nettoergebnis (21 - 22) / (1) Geldfluss operative Gebarung (31 - 32)				304.414,00	306.700,00	-2.286,00	304.414,00	306.700,00	-2.286,00
SU 23	Summe Haushaltsrücklagen				0,00	0,00	0,00	0,00	0,00	0,00
SA00	Nettoergebnis nach Zuw./Entn. Haushaltsrücklagen (Saldo 0 +/- SU23)				304.414,00	306.700,00	-2.286,00			
	Investive Gebarung									
SU 33	Summe Einzahlungen investive Gebarung							0,00	0,00	0,00
SU 34	Summe Auszahlungen investive Gebarung							0,00	0,00	0,00
SA2	Saldo (2) Geldfluss aus der Investiven Gebarung (33 - 34)							0,00	0,00	0,00
SA3	Saldo (3) Nettofinanzierungssaldo (Saldo 1 + Saldo 2)							304.414,00	306.700,00	-2.286,00
	Finanzierungstätigkeit									
SU 35	Summe Einzahlungen aus der Finanzierungstätigkeit							0,00	0,00	0,00
SU 36	Summe Auszahlungen aus der Finanzierungstätigkeit							0,00	0,00	0,00
SA4	Saldo (4) Geldfluss aus der Finanzierungstätigkeit (35 - 36)							0,00	0,00	0,00
SA5	Saldo (5) Geldfluss aus der voranschlagswirksamen Gebarung (Saldo 3 + Saldo 4)							304.414,00	306.700,00	-2.286,00
941	Sonstige Finanzzuweisungen nach dem FAG									
941000	Bedarfszuweisungen									
	Operative Gebarung									
2/941000+860200	Finanzzuweisungen des Bundes für ÖPNV (MöSt)	2121	3121	15	0,00	31.700,00	-31.700,00	0,00	31.700,00	-31.700,00
2/941000+860600	Finanzzuweisung gem. § 24 FAG 2017	2121	3121	15	13.342,00	13.400,00	-58,00	13.342,00	13.400,00	-58,00
SU 21 / 31	Summe Erträge / Einzahlungen operative Gebarung				13.342,00	45.100,00	-31.758,00	13.342,00	45.100,00	-31.758,00
SU 22 / 32	Summe Aufwendungen / Auszahlungen operative Gebarung				0,00	0,00	0,00	0,00	0,00	0,00
SA 0 / SA 1	(0) Nettoergebnis (21 - 22) / (1) Geldfluss operative Gebarung (31 - 32)				13.342,00	45.100,00	-31.758,00	13.342,00	45.100,00	-31.758,00
SU 23	Summe Haushaltsrücklagen				0,00	0,00	0,00	0,00	0,00	0,00
SA00	Nettoergebnis nach Zuw./Entn. Haushaltsrücklagen (Saldo 0 +/- SU23)				13.342,00	45.100,00	-31.758,00			
	Investive Gebarung									
SU 33	Summe Einzahlungen investive Gebarung							0,00	0,00	0,00

		MVAG			Ergebnisrechnung			Finanzierungsrechnung		
		EH	FH	QU	RA 2021	VA 2021	RA - VA	RA 2021	VA 2021	RA - VA
SU 34	Summe Auszahlungen investive Gebarung							0,00	0,00	0,00
SA2	Saldo (2) Geldfluss aus der Investiven Gebarung (33 – 34)							0,00	0,00	0,00
SA3	Saldo (3) Nettofinanzierungssaldo (Saldo 1 + Saldo 2)							13.342,00	45.100,00	-31.758,00
Finanzierungstätigkeit										
SU 35	Summe Einzahlungen aus der Finanzierungstätigkeit							0,00	0,00	0,00
SU 36	Summe Auszahlungen aus der Finanzierungstätigkeit							0,00	0,00	0,00
SA4	Saldo (4) Geldfluss aus der Finanzierungstätigkeit (35 – 36)							0,00	0,00	0,00
SA5	Saldo (5) Geldfluss aus der voranschlagswirksamen Gebarung (Saldo 3 + Saldo 4)							13.342,00	45.100,00	-31.758,00
947	Sonstige Zuschüsse der Länder									
947000	Sonstige Zuschüsse der Länder									
Operative Gebarung										
2/947000+861900	Transfers von Ländern, Landesfonds und Landeskammern	2121	3121	15	7.000,00	0,00	7.000,00	7.000,00	0,00	7.000,00
SU 21 / 31	Summe Erträge / Einzahlungen operative Gebarung				7.000,00	0,00	7.000,00	7.000,00	0,00	7.000,00
SU 22 / 32	Summe Aufwendungen / Auszahlungen operative Gebarung				0,00	0,00	0,00	0,00	0,00	0,00
SA 0 / SA 1	(0) Nettoergebnis (21 - 22) / (1) Geldfluss operative Gebarung (31 – 32)				7.000,00	0,00	7.000,00	7.000,00	0,00	7.000,00
SU 23	Summe Haushaltsrücklagen				0,00	0,00	0,00	0,00	0,00	0,00
SA00	Nettoergebnis nach Zuw./Entn. Haushaltsrücklagen (Saldo 0 +/- SU23)				7.000,00	0,00	7.000,00			
Investive Gebarung										
SU 33	Summe Einzahlungen investive Gebarung							0,00	0,00	0,00
SU 34	Summe Auszahlungen investive Gebarung							0,00	0,00	0,00
SA2	Saldo (2) Geldfluss aus der Investiven Gebarung (33 – 34)							0,00	0,00	0,00
SA3	Saldo (3) Nettofinanzierungssaldo (Saldo 1 + Saldo 2)							7.000,00	0,00	7.000,00
Finanzierungstätigkeit										
SU 35	Summe Einzahlungen aus der Finanzierungstätigkeit							0,00	0,00	0,00
SU 36	Summe Auszahlungen aus der Finanzierungstätigkeit							0,00	0,00	0,00
SA4	Saldo (4) Geldfluss aus der Finanzierungstätigkeit (35 – 36)							0,00	0,00	0,00
SA5	Saldo (5) Geldfluss aus der voranschlagswirksamen Gebarung (Saldo 3 + Saldo 4)							7.000,00	0,00	7.000,00
98	Haushaltsausgleich									
981	Haushaltsausgleich durch Rücklagen									
981000	Haushaltsausgleich									
Operative Gebarung										
SU 21 / 31	Summe Erträge / Einzahlungen operative Gebarung				0,00	0,00	0,00	0,00	0,00	0,00
1/981000-650400	Schuldzinsen 1004700	2241	3241	25	868,00	900,00	-32,00	868,00	900,00	-32,00
1/981000-650600	Schuldzinsen 1005800	2241	3241	25	252,57	300,00	-47,43	252,57	300,00	-47,43

		MVAG			Ergebnisrechnung			Finanzierungsrechnung		
		EH	FH	QU	RA 2021	VA 2021	RA - VA	RA 2021	VA 2021	RA - VA
1/981000-650700	Schuldzinsen 1005900	2241	3241	25	2.707,80	2.700,00	7,80	2.707,80	2.700,00	7,80
1/981000-650900	Schuldzinsen 3001000	2241	3241	25	832,49	800,00	32,49	832,49	800,00	32,49
SU 22 / 32	Summe Aufwendungen / Auszahlungen operative Gebarung				4.660,86	4.700,00	-39,14	4.660,86	4.700,00	-39,14
SA 0 / SA 1	(0) Nettoergebnis (21 - 22) / (1) Geldfluss operative Gebarung (31 - 32)				-4.660,86	-4.700,00	39,14	-4.660,86	-4.700,00	39,14
SU 23	Summe Haushaltsrücklagen				0,00	0,00	0,00	0,00	0,00	0,00
SA00	Nettoergebnis nach Zuw./Entn. Haushaltsrücklagen (Saldo 0 +/- SU23)				-4.660,86	-4.700,00	39,14			
Investive Gebarung										
SU 33	Summe Einzahlungen investive Gebarung							0,00	0,00	0,00
SU 34	Summe Auszahlungen investive Gebarung							0,00	0,00	0,00
SA2	Saldo (2) Geldfluss aus der Investiven Gebarung (33 - 34)							0,00	0,00	0,00
SA3	Saldo (3) Nettofinanzierungssaldo (Saldo 1 + Saldo 2)							-4.660,86	-4.700,00	39,14
Finanzierungstätigkeit										
SU 35	Summe Einzahlungen aus der Finanzierungstätigkeit							0,00	0,00	0,00
1/981000-346400	Darlehenstilgung 1004700		3614	65	0,00	0,00	0,00	17.777,78	17.800,00	-22,22
1/981000-346600	Darlehenstilgung 1005800		3614	65	0,00	0,00	0,00	16.390,00	16.400,00	-10,00
1/981000-346700	Darlehenstilgung 1005900		3614	65	0,00	0,00	0,00	51.210,00	51.200,00	10,00
1/981000-346900	Tilgung Darlehen 3001000		3614	65	0,00	0,00	0,00	17.765,99	17.800,00	-34,01
SU 36	Summe Auszahlungen aus der Finanzierungstätigkeit							103.143,77	103.200,00	-56,23
SA4	Saldo (4) Geldfluss aus der Finanzierungstätigkeit (35 - 36)							-103.143,77	-103.200,00	56,23
SA5	Saldo (5) Geldfluss aus der voranschlagswirksamen Gebarung (Saldo 3 + Saldo 4)							-107.804,63	-107.900,00	95,37

Nachweis der Investitionstätigkeit

Vorhaben	Vorhabensbezeichnung		RA 2021	VA 2021	RA - VA	RA Vorjahre	RA Gesamt
Konto	Bezeichnung						
1000001	8400-0100 Ankauf Grundstück Gestsch und Lins (2019/2020) (2019 bis 2029)						
	Auszahlungen - Investitionen - Mittelverwendung		2.316,98	0,00	2.316,98	1.002.909,48	1.005.226,46
	Anschaffungs- oder Herstellungskosten		2.316,98	0,00	2.316,98	1.002.909,48	1.005.226,46
	1/840000-000000 Bebaute Grundstücke		0,00	0,00	0,00	256.302,25	256.302,25
	1/840000-001000 Unbebaute Grundstücke		2.316,98	0,00	2.316,98	561.240,56	563.557,54
	1/853001-010000 Gebäude		0,00	0,00	0,00	185.366,67	185.366,67
	Einzahlungen - Finanzierung - Mittelaufbringung		990.200,00	990.200,00	0,00	0,00	990.200,00
	Mittel aus Geldfluss aus der operativen Gebarung		0,00	0,00	0,00	0,00	0,00
	Bedarfszuweisungen/KTZ		0,00	0,00	0,00	0,00	0,00
	Haushaltsrücklagen/Zahlungsmittelreserven		0,00	0,00	0,00	0,00	0,00
	Sonstige Kapitaltransfers und Subventionen		0,00	0,00	0,00	0,00	0,00
	Darlehen		990.200,00	990.200,00	0,00	0,00	990.200,00
	1004/1007100 Grundstücksankäufe Fam. Gestsch und Fam. Lins		990.200,00	990.200,00	0,00	0,00	990.200,00
	Finanzierungsleasing		0,00	0,00	0,00	0,00	0,00
	Veräußerung langfristiges Vermögen und sonstiges		0,00	0,00	0,00	0,00	0,00
	Finanzierungsergebnis 1000001		987.883,02	990.200,00	-2.316,98	-1.002.909,48	-15.026,46
	offene Verbindlichkeiten		0,00				
	offene Forderungen		0,00				
1000002	0290-0100 Projekt Krone/Walgaupark (2020 bis 2023)						
	Auszahlungen - Investitionen - Mittelverwendung		63.566,09	220.000,00	-156.433,91	0,00	63.566,09
	Anschaffungs- oder Herstellungskosten		63.566,09	220.000,00	-156.433,91	0,00	63.566,09
	1/029000-010000 Gebäude		63.566,09	220.000,00	-156.433,91	0,00	63.566,09
	Einzahlungen - Finanzierung - Mittelaufbringung		0,00	0,00	0,00	0,00	0,00
	Mittel aus Geldfluss aus der operativen Gebarung		0,00	0,00	0,00	0,00	0,00
	Bedarfszuweisungen/KTZ		0,00	0,00	0,00	0,00	0,00
	Haushaltsrücklagen/Zahlungsmittelreserven		0,00	0,00	0,00	0,00	0,00
	Sonstige Kapitaltransfers und Subventionen		0,00	0,00	0,00	0,00	0,00
	Darlehen		0,00	0,00	0,00	0,00	0,00
	Finanzierungsleasing		0,00	0,00	0,00	0,00	0,00
	Veräußerung langfristiges Vermögen und sonstiges		0,00	0,00	0,00	0,00	0,00
	Finanzierungsergebnis 1000002		-63.566,09	-220.000,00	156.433,91	0,00	-63.566,09
	offene Verbindlichkeiten		4.515,50				
	offene Forderungen		0,00				

Salden Finanzierungsergebnisse		RA 2021	VA 2021	RA - VA	RA Vorjahre	RA Gesamt
1000001	8400-0100 Ankauf Grundstück Gestsch und Lins (2019/2020) (2019 bis 2029)					
	Auszahlungen - Investitionen - Mittelverwendung	2.316,98	0,00	2.316,98	1.002.909,48	1.005.226,46
	Einzahlungen - Finanzierung - Mittelherkunft	990.200,00	990.200,00	0,00	0,00	990.200,00
		987.883,02	990.200,00	-2.316,98	-1.002.909,48	-15.026,46
	offene Verbindlichkeiten	0,00				
	offene Forderungen	0,00				
1000002	0290-0100 Projekt Krone/Walgaupark (2020 bis 2023)					
	Auszahlungen - Investitionen - Mittelverwendung	63.566,09	220.000,00	-156.433,91	0,00	63.566,09
	Einzahlungen - Finanzierung - Mittelherkunft	0,00	0,00	0,00	0,00	0,00
		-63.566,09	-220.000,00	156.433,91	0,00	-63.566,09
	offene Verbindlichkeiten	4.515,50				
	offene Forderungen	0,00				
Saldo Investive Einzelvorhaben		924.316,93	770.200,00	154.116,93	-1.002.909,48	-78.592,55
	offene Verbindlichkeiten	4.515,50				
	offene Forderungen	0,00				
Saldo der gesamten Investitionstätigkeit		924.316,93	770.200,00	154.116,93	-1.002.909,48	-78.592,55
	offene Verbindlichkeiten	4.515,50				
	offene Forderungen	0,00				

Erläuterung Abweichung gegenüber Ergebnisvoranschlag

HH-Stelle	Bezeichnung	Buchungen	- Voranschlag	- Übertragung	= Abweichung	Betrag	Beschluss und Begründung
Mittelaufbringung	Abweichung über 8.000,00 und mehr als 5,00% oder über 100.000,00						
010000	Gemeindeamt						
2/010000+816500	Lohnersätze von anderen Voranschlagsstellen	40.320,00	29.700,00	0,00	10.620,00	10.620,00	Aufteilung lt. Stundenliste
163000	Freiwillige Feuerwehren						
2/163000+861000	Zuschüsse aus dem Landesfeuerwehrfonds	0,00	8.000,00	0,00	-8.000,00	-8.000,00	Förderabrechnung erstellt - noch keine Auszahlung erhalten
240000	Kindergarten Bludesch						
2/240000+861000	Landesbeiträge zum Personalaufwand	334.487,17	256.100,00	0,00	78.387,17	78.387,17	höhere Einnahmen aufgrund höherer Ausgaben
2/240000+861100	Besondere Bedarfszuweisungen zum Personalaufwand	114.380,47	89.500,00	0,00	24.880,47	24.880,47	höhere Einnahmen aufgrund höherer Ausgaben
240100	Kindergarten am Sunnabüchel						
2/240100+861000	Landesbeiträge zum Personalaufwand	42.105,47	133.400,00	0,00	-91.294,53	-91.294,53	geringere Einnahmen als im VA vorgesehen - Umstellung bzw. Eingliederung Kiga a. S (2401) in Kiga Bludesch (2400) ab 09/2021
2/240100+861100	Besondere Bedarfszuweisungen zum Personalaufwand	35.764,53	47.000,00	0,00	-11.235,47	-11.235,47	geringere Einnahmen als im VA vorgesehen - Umstellung bzw. Eingliederung Kiga a. S (2401) in Kiga Bludesch (2400) ab 09/2021
262000	Sportplätze						
2/262000+891000	Sonstige Wertaufholungen / Bestandsvermehrungen am kurzfristigen und langfristigen Vermögen	490.451,88	0,00	0,00	490.451,88	490.451,88	höherer Verkaufserlös als Vermögensbewertung
362000	Denkmalpflege						
2/362000+829000	Sonstige Einnahmen	17.975,99	7.500,00	0,00	10.475,99	10.475,99	höhere Einnahmen für das Projekt Vanovagasse als im VA vorgesehen
2/362000+861000	Landesbeiträge	17.500,00	5.000,00	0,00	12.500,00	12.500,00	höhere Förderung Vanovagasse als im VA vorgesehen
520000	Natur- und Landschaftsschutz						
2/520000+829000	Sonstige Einnahmen	173.470,72	100,00	0,00	173.370,72	173.370,72	Renaturierung Schwarzbach und öffnung Gießenbeach - Durchlaufer - wird an illwerke weitergeleitet

HH-Stelle	Bezeichnung	Buchungen	- Voranschlag	- Übertragung	= Abweichung	Betrag	Beschluss und Begründung
2/520000+860000	Transfers von Bund, Bundesfonds und Bundeskammern (E)	34.783,23	2.000,00	0,00	32.783,23	32.783,23	KPC-Förderung € 26.100,- für Renaturierung Schwarzbach und Öffnung Gießenbach wird an illwerke weitergeleitet
612000	Gemeindestrassen						
2/612000+813000	Erträge aus der Auflösung von Investitionszuschüssen (Kapitaltransfers)	24.308,74	12.000,00	0,00	12.308,74	12.308,74	höhere Abschreibung als im VA vorgesehen
2/612000+861000	Transfers von Ländern, Landesfonds und Landeskammern	0,00	34.800,00	0,00	-34.800,00	-34.800,00	KIP-Förderung gesamt für Konto 2/6120-3000 abgerufen
616000	Sonstige Strassen und Wege						
2/616000+829000	Sonstige Einnahmen	11.001,40	200,00	0,00	10.801,40	10.801,40	Immoaktiv - Übernahme Kosten für Gehweg
617000	Bauhöfe						
2/617000+816500	Lohnersätze von anderen Voranschlagsstellen	283.296,00	154.300,00	0,00	128.996,00	128.996,00	Aufteilung lt. Stundenliste
2/617000+861000	Landesbeiträge Personalaufwand	21.675,48	4.000,00	0,00	17.675,48	17.675,48	Integrationshilfe im VA nicht vorgesehen
639000	Sonstige Einrichtungen und Massnahmen						
2/639000+861001	Transfers von Ländern, Landesfonds und Landeskammern Renat. Gießenbach und Schwarzbach	13.708,21	0,00	0,00	13.708,21	13.708,21	Renaturierung Schwarzbach und Öffnung Gießenbach - Durchlaufer - Förderung wird an illwerke weitergeleitet
690000	Einrichtungen und Massnahmen der Strassenverkehrsordnung						
2/690000+829000	Sonstige Einnahmen / Rückersätze ÖPNV-Walgau	122.338,03	137.600,00	0,00	-15.261,97	-15.261,97	geringere Einnahmen als für VA angegeben
814000	Strassenreinigung						
2/814000+828000	Rückersätze von Ausgaben	10.390,23	1.800,00	0,00	8.590,23	8.590,23	Mehreinnahmen Weiterverrechnung Auftausalz an Gemeinde Nenzing
850000	Betriebe der Wasserversorgung						
2/850000+813000	Erträge aus der Auflösung von Investitionszuschüssen (Kapitaltransfers)	42.026,97	22.500,00	0,00	19.526,97	19.526,97	Abschreibung höher als im VA vorgesehen
2/850000+829000	Sonstige Einnahmen	30.695,19	53.000,00	0,00	-22.304,81	-22.304,81	Kostenabgeltung Wasserverband Walgau Mitte nicht umgesetzt (€ 25.000,-)

HH-Stelle	Bezeichnung	Buchungen	- Voranschlag	- Übertragung	= Abweichung	Betrag	Beschluss und Begründung
2/850000+852000	Bezugsgebühren einschließlich Zählermieten	176.292,67	188.400,00	0,00	-12.107,33	-12.107,33	geringere Einnahmen als im VA vorgesehen (geringerer Wasserverbrauch)
851000	Betriebe der Abwasserbeseitigung						
2/851000+813000	Erträge aus der Auflösung von Investitionszuschüssen (Kapitaltransfers)	104.306,87	95.100,00	0,00	9.206,87	9.206,87	höhere Abschreibung als im VA vorgesehen
2/851000+860800	Zinserträge aus langfristigen Forderungen KPC	2.544,50	29.300,00	0,00	-26.755,50	-26.755,50	auf 2/8510+3000 verbucht
852000	Betriebe der Abfallbeseitigung						
2/852000+816200	Ersätze des Gemeindeverbandes	0,00	20.900,00	0,00	-20.900,00	-20.900,00	Falsches Konto budgetiert (keine Ersätze)
2/852000+828010	Rückersätze von Aufwendungen (Infrastrukturvergütung)	21.021,84	0,00	0,00	21.021,84	21.021,84	Falsch auf Post 8162 budgetiert
2/852000+852100	Abfallgebühren	86.645,19	77.300,00	0,00	9.345,19	9.345,19	höhere Einnahmen als im VA vorgesehen
853000	Betrieb von Wohn- und Geschäftsgebäuden						
2/853000+811000	Mieten und Pachte einschließlich Betriebskostenersätze	6.913,62	15.600,00	0,00	-8.686,38	-8.686,38	geringere Einnahmen als im VA vorgesehen - keine Saalvermietung aufgrund Corona
925000	Ertragsanteile an gemein- schaftlichen Bundesabgaben						
2/925000+859800	Ertragsanteile gemäß FAG	2.470.494,00	2.075.000,00	0,00	395.494,00	395.494,00	höhere Einnahmen als vorgesehen
941000	Bedarfszuweisungen						
2/941000+860200	Finanzzuweisungen des Bundes für ÖPNV (MöSt)	0,00	31.700,00	0,00	-31.700,00	-31.700,00	falsch im VA vorgesehen - MöSt gibt es nicht mehr
Summe Mittelaufbringung		4.728.898,40	3.531.800,00	0,00	1.197.098,40	1.197.098,40	
Mittelverwendung	Abweichung über 8.000,00 und mehr als 5,00% oder über 100.000,00						
000000	Gewählte Gemeindeorgane						
1/000000-721000	Entschädigung Bgm / GR / GV	110.307,62	121.500,00	0,00	-11.192,38	-11.192,38	geringere Ausgaben als im VA berechnet

HH-Stelle	Bezeichnung	Buchungen	- Voranschlag	- Übertragung	= Abweichung	Betrag	Beschluss und Begründung
1/000000-752000	Bürgermeister-Pensionsfonds	29.731,36	21.200,00	0,00	8.531,36	8.531,36	BonusPensionskasse im VA nicht berücksichtigt
010000	Gemeindeamt						
1/010000-457000	Druckwerke	11.647,53	19.700,00	0,00	-8.052,47	-8.052,47	geringere Ausgaben in diesem Bereich (z.B. Walgaublatt € 7.000,- weniger als vorgesehen)
1/010000-510000	Geldbezüge der Vertragsbediensteten der Verwaltung	327.694,56	299.700,00	0,00	27.994,56	27.994,56	höhere Ausgaben als im VA berücksichtigt
1/010000-591000	Dotierung von Rückstellungen für Abfertigungen	27.100,00	0,00	0,00	27.100,00	27.100,00	Rückstellungsdotierung im VA nicht vorgesehen
1/010000-640000	Rechtskosten	4.890,26	23.000,00	0,00	-18.109,74	-18.109,74	geringere Ausgaben in diesem Bereich (z.B. 20.000,- für Projekt Krone - Großteil wurde direkt auf das Projekt verbucht)
1/010000-752000	Abgangsdeckungsbeiträge an das FLZ	61.573,36	48.000,00	0,00	13.573,36	13.573,36	höhere Abgangsdeckungsbeiträge als im VA vorgesehen
031000	Raumordnung und Raumplanung						
1/031000-728000	Entgelt für sonstige Leistungen	109,20	25.600,00	0,00	-25.490,80	-25.490,80	Überarbeitung REP € 19.200,- und Diverse Umlagen € 5.000,- im VA vorgesehen aber nicht umgesetzt
061000	Subventionen an Vereine, Verbände und sonst. Organisationen						
1/061000-757000	Beiträge zur Förderung ihrer Aufgaben	18.559,29	27.300,00	0,00	-8.740,71	-8.740,71	geringere Ausgaben als im VA vorgesehen
094000	Gemeinschaftspflege						
1/094000-729000	Sonstige Ausgaben	15.170,81	33.500,00	0,00	-18.329,19	-18.329,19	Weihnachtsfeier € 4.800,-, Skitag € 1.200,- und Veranstaltung Familienfreundlicher Betrieb € 3.600,- im VA vorgesehen und nicht umgesetzt; € 5.400,- weniger Ausgaben für Ausflug als im VA vorgesehen
211000	Volksschulen						
1/211000-400000	Geringwertige Wirtschaftsgüter, Materialien, Ersatzteile	3.627,47	12.500,00	0,00	-8.872,53	-8.872,53	weniger Ausgaben in diesem Bereich
1/211000-600100	Gas	454,52	9.800,00	0,00	-9.345,48	-9.345,48	geringere Ausgaben - Umstellung Heizung auf Erdwärme

HH-Stelle	Bezeichnung	Buchungen	- Voranschlag	- Übertragung	= Abweichung	Betrag	Beschluss und Begründung
212000	Hauptschulen						
1/212000-720200	Schulerhaltungsbeiträge an andere Gemeinden	134.210,34	120.000,00	0,00	14.210,34	14.210,34	höhere Ausgaben als im VA vorgesehen
1/212000-772000	Schulerhaltungsbeiträge zum Investitionsaufwand	57.453,46	48.600,00	0,00	8.853,46	8.853,46	höhere Ausgaben als im VA vorgesehen
232000	Schülerbetreuung (KinderCampus)						
1/232000-510000	Bezüge - Angestellte	47.590,19	31.600,00	0,00	15.990,19	15.990,19	höhere Ausgaben als im VA vorgesehen
240000	Kindergarten Bludesch						
1/240000-510000	Geldbezüge der Vertragsbediensteten der Verwaltung	468.580,05	336.800,00	0,00	131.780,05	131.780,05	höhere Ausgaben als im VA vorgesehen
1/240000-582000	Sonstige DG-Beiträge zur sozialen Sicherheit	96.192,68	68.000,00	0,00	28.192,68	28.192,68	höhere Ausgaben als im VA vorgesehen - Umstellung bzw. Eingliederung Kiga a. S (2401) in Kiga Bludesch (2400) ab 09/2021
240100	Kindergarten am Sunnabüchel						
1/240100-510000	Geldbezüge der Vertragsbediensteten der Verwaltung	67.334,44	175.100,00	0,00	-107.765,56	-107.765,56	geringere Ausgaben als im VA vorgesehen - Umstellung bzw. Eingliederung Kiga a. S (2401) in Kiga Bludesch (2400) ab 09/2021
1/240100-582000	Sonstige DG-Beiträge zur sozialen Sicherheit	14.431,02	35.000,00	0,00	-20.568,98	-20.568,98	geringere Ausgaben als im VA vorgesehen - Umstellung bzw. Eingliederung Kiga a. S (2401) in Kiga Bludesch (2400) ab 09/2021
240200	Kleinkindbetreuung (KinderCampus)						
1/240200-720500	Lohnersätze an andere Voranschlagsstellen	15.170,94	3.100,00	0,00	12.070,94	12.070,94	Aufteilung lt. Stundenliste
362000	Denkmalpflege						
1/362000-729000	Sonstige Ausgaben	43.597,89	20.100,00	0,00	23.497,89	23.497,89	höhere Ausgaben Vanovagasse als im VA vorgesehen
469000	Sonstige Massnahmen						
1/469000-728000	Entgelt für sonstige Leistungen	4.734,81	15.100,00	0,00	-10.365,19	-10.365,19	geringere Ausgaben in diesem Bereich (FamiliePlus und Kooperationsvereinbarung)

HH-Stelle	Bezeichnung	Buchungen	- Voranschlag	- Übertragung	= Abweichung	Betrag	Beschluss und Begründung
520000	Natur- und Landschaftsschutz						
1/520000-720500	Lohnersätze an andere Voranschlagsstellen	17.376,00	6.400,00	0,00	10.976,00	10.976,00	Aufteilung lt. Stundenliste
1/520000-728010	Renaturierung Schwarzbach ehem. Degerdon-Areal (Illwerke)	212.556,44	0,00	0,00	212.556,44	212.556,44	Durchlaufer - Projekt wird an Illwerke weiterverrechnet
612000	Gemeindestrassen						
1/612000-611000	Instandhaltung von Gemeinde- strassen und -brücken	47.031,95	96.600,00	0,00	-49.568,05	-49.568,05	geringere Ausgaben als im VA vorgesehen
1/612000-680000	Planmäßige Abschreibung	169.167,60	154.600,00	0,00	14.567,60	14.567,60	höhere Abschreibung als im VA vorgesehen (mehr Neuinvestitionen)
1/612000-720500	Lohnersätze an andere Voranschlagsstellen	32.016,00	10.600,00	0,00	21.416,00	21.416,00	Aufteilung lt. Stundenliste
616000	Sonstige Strassen und Wege						
1/616000-728000	Entgelt für sonstige Leistungen	10.596,02	400,00	0,00	10.196,02	10.196,02	L50 Geh- und Radweg - Kosten im VA nicht vorgesehen
617000	Bauhöfe						
1/617000-591000	Dotierung von Rückstellungen für Abfertigungen	8.400,00	0,00	0,00	8.400,00	8.400,00	Rückstellungsdotierung im VA nicht vorgesehen
640000	Einrichtungen und Massnahmen der Strassenverkehrsordnung						
1/640000-728000	Entgelt für sonstige Leistungen	9.885,44	20.400,00	0,00	-10.514,56	-10.514,56	geringere Ausgaben als im VA vorgesehen
690000	Einrichtungen und Massnahmen der Strassenverkehrsordnung						
1/690000-720200	Beitrag zur Förderung des öffentlichen Verkehrs	260.251,89	313.800,00	0,00	-53.548,11	-53.548,11	geringere Ausgaben als im VA vorgesehen (Guthaben Endabrechnung 2019)
814000	Strassenreinigung						
1/814000-455000	Chemische und artverwandte Mittel (Streusalz)	24.235,94	9.000,00	0,00	15.235,94	15.235,94	höhere Ausgaben als im VA vorgesehen
1/814000-728000	Entgelt für sonstige Leistungen	93.359,08	68.600,00	0,00	24.759,08	24.759,08	€ 19.400,- höhere Ausgaben für Winterdienst und € 1.800,- höhere Ausgaben für Straßenreinigung als im VA vorgesehen

HH-Stelle	Bezeichnung	Buchungen	- Voranschlag	- Übertragung	= Abweichung	Betrag	Beschluss und Begründung
816000	Öffentliche Beleuchtung und öffentliche Uhren						
1/816000-720500	Lohnersätze an andere Voranschlagsstellen	20.400,00	3.700,00	0,00	16.700,00	16.700,00	Aufteilung lt. Stundenliste
840000	Grundbesitz						
1/840000-710000	Öffentliche Abgaben (Ausgaben), ohne Gebühren gemäss FAG	-17.400,29	141.500,00	0,00	-158.900,29	-158.900,29	Guthaben Körperschaftssteuer 2019 € 17.600,- ImmoEST auf Verkauf verbucht
850000	Betriebe der Wasserversorgung						
1/850000-720500	Lohnersätze an andere Voranschlagsstellen	58.944,00	23.300,00	0,00	35.644,00	35.644,00	Aufteilung lt. Stundenliste
851000	Betriebe der Abwasserbeseitigung						
1/851000-612000	Instandhaltung Anlagen	25.294,18	39.000,00	0,00	-13.705,82	-13.705,82	geringere Ausgaben als im VA vorgesehen; Schachtsanierung Klasse 5 mit € 15.000,- nicht umgesetzt
1/851000-755200	Tilgungsanteile an den Abwasserverband	46.894,61	30.500,00	0,00	16.394,61	16.394,61	ARA Endabrechnung 2020 mit € 16.400,-
1/851000-775000	Investitionsanteile an den Abwasserverband	-14.578,00	14.300,00	0,00	-28.878,00	-28.878,00	Guthaben EA 2019 € 2741,89 und 2020 € 27.412,38
852000	Betriebe der Abfallbeseitigung						
1/852000-720500	Lohnersätze an andere Voranschlagsstellen	37.008,00	25.100,00	0,00	11.908,00	11.908,00	Aufteilung lt. Stundenliste
853000	Betrieb von Wohn- und Geschäftsgebäuden						
1/853000-600000	Strom	3.383,91	12.300,00	0,00	-8.916,09	-8.916,09	geringere Ausgaben als im VA vorgesehen (weniger Veranstaltungen) und Gutschrift EA 2020/2021 mit € 2.605,-
1/853000-614000	Instandhaltung von Gebäuden	3.937,51	12.900,00	0,00	-8.962,49	-8.962,49	geringere Ausgaben als im VA vorgesehen
1/853000-720500	Lohnersätze an andere Voranschlagsstellen	3.840,00	13.200,00	0,00	-9.360,00	-9.360,00	Aufteilung lt. Stundenliste

HH-Stelle	Bezeichnung	Buchungen	- Voranschlag	- Übertragung	= Abweichung	Betrag	Beschluss und Begründung
930000	Landesumlage						
1/930000-751000	Verrechnung der Landesumlage	206.037,00	174.500,00	0,00	31.537,00	31.537,00	höhere Ausgaben als im VA vorgesehen
	Summe Mittelverwendung	2.818.799,08	2.665.900,00	0,00	152.899,08	152.899,08	

Erläuterung Abweichung gegenüber Finanzierungsvoranschlag

HH-Stelle	Bezeichnung	Buchungen	- Voranschlag	- Übertragung	= Abweichung	Betrag	Beschluss und Begründung
Mittelaufbringung	Abweichung über 8.000,00 und mehr als 5,00% oder über 100.000,00						
010000	Gemeindeamt						
2/010000+816500	Lohnersätze von anderen Voranschlagsstellen	40.320,00	29.700,00	0,00	10.620,00	10.620,00	Aufteilung lt. Stundenliste
163000	Freiwillige Feuerwehren						
2/163000+861000	Zuschüsse aus dem Landesfeuerwehrfonds	0,00	8.000,00	0,00	-8.000,00	-8.000,00	Förderabrechnung erstellt - noch keine Auszahlung erhalten
211000	Volksschulen						
2/211000+301000	Landesbeiträge (V)	99.837,82	45.900,00	0,00	53.937,82	53.937,82	Restförderung Campus
232000	Schülerbetreuung (KinderCampus)						
2/232000+301000	Landesbeiträge (V)	45.965,32	23.000,00	0,00	22.965,32	22.965,32	Restförderung Campus
240000	Kindergarten Bludesch						
2/240000+861000	Landesbeiträge zum Personalaufwand	334.487,17	256.100,00	0,00	78.387,17	78.387,17	höhere Einnahmen aufgrund höherer Ausgaben
2/240000+861100	Besondere Bedarfszuweisungen zum Personalaufwand	114.380,47	89.500,00	0,00	24.880,47	24.880,47	höhere Einnahmen aufgrund höherer Ausgaben
240100	Kindergarten am Sunnabüchel						
2/240100+861000	Landesbeiträge zum Personalaufwand	42.105,47	133.400,00	0,00	-91.294,53	-91.294,53	geringere Einnahmen als im VA vorgesehen - Umstellung bzw. Eingliederung Kiga a. S (2401) in Kiga Bludesch (2400) ab 09/2021
2/240100+861100	Besondere Bedarfszuweisungen zum Personalaufwand	35.764,53	47.000,00	0,00	-11.235,47	-11.235,47	geringere Einnahmen als im VA vorgesehen - Umstellung bzw. Eingliederung Kiga a. S (2401) in Kiga Bludesch (2400) ab 09/2021
240200	Kleinkindbetreuung (KinderCampus)						
2/240200+300000	Bundeszuschüsse (V)	0,00	46.100,00	0,00	-46.100,00	-46.100,00	15 a Förderung bereits 2020 abgeschlossen
2/240200+301000	Landesbeiträge (V)	505.383,38	352.200,00	0,00	153.183,38	153.183,38	Restförderung Campus

HH-Stelle	Bezeichnung	Buchungen	- Voranschlag	- Übertragung	= Abweichung	Betrag	Beschluss und Begründung
273000	Volksbüchereien						
2/273000+301000	Landesbeiträge (V)	46.118,86	23.000,00	0,00	23.118,86	23.118,86	Restförderung Campus
362000	Denkmalpflege						
2/362000+861000	Landesbeiträge	17.500,00	5.000,00	0,00	12.500,00	12.500,00	höhere Förderung Vanovagasse als im VA vorgesehen
520000	Natur- und Landschaftsschutz						
2/520000+829000	Sonstige Einnahmen	173.470,72	100,00	0,00	173.370,72	173.370,72	Renaturierung Schwarzbach und Öffnung Gießenbeach - Durchläufer - wird an illwerke weitergeleitet
2/520000+860000	Transfers von Bund, Bundesfonds und Bundeskammern (E)	34.783,23	2.000,00	0,00	32.783,23	32.783,23	KPC-Förderung € 26.100,- für Renaturierung Schwarzbach und Öffnung Gießenbach wird an illwerke weitergeleitet
612000	Gemeindestrassen						
2/612000+300000	Kapitaltransfers von Bund, Bundesfonds und Bundeskammern	250.868,76	144.200,00	0,00	106.668,76	106.668,76	KIP Förderung höher als vorgesehen
2/612000+861000	Transfers von Ländern, Landesfonds und Landeskammern	0,00	34.800,00	0,00	-34.800,00	-34.800,00	KIP-Förderung gesamt für Konto 2/6120-3000 abgerufen
616000	Sonstige Strassen und Wege						
2/616000+829000	Sonstige Einnahmen	11.001,40	200,00	0,00	10.801,40	10.801,40	Immoaktiv - Übernahme Kosten für Gehweg
617000	Bauhöfe						
2/617000+816500	Lohnersätze von anderen Voranschlagsstellen	283.296,00	154.300,00	0,00	128.996,00	128.996,00	Aufteilung lt. Stundenliste
2/617000+861000	Landesbeiträge Personalaufwand	21.675,48	4.000,00	0,00	17.675,48	17.675,48	Integrationshilfe im VA nicht vorgesehen
639000	Sonstige Einrichtungen und Massnahmen						
2/639000+861001	Transfers von Ländern, Landesfonds und Landeskammern Renat. Gießenbach und Schwarzbach	13.708,21	0,00	0,00	13.708,21	13.708,21	Renaturierung Schwarzbach und Öffnung Gießenbach - Durchläufer - Förderung wird an illwerke weitergeleitet

HH-Stelle	Bezeichnung	Buchungen	- Voranschlag	- Übertragung	= Abweichung	Betrag	Beschluss und Begründung
690000	Einrichtungen und Massnahmen der Strassenverkehrsordnung						
2/690000+829000	Sonstige Einnahmen / Rückersätze ÖPNV-Walgau	73.659,88	137.600,00	0,00	-63.940,12	-63.940,12	geringere Einnahmen als für VA angegeben
814000	Strassenreinigung						
2/814000+828000	Rückersätze von Ausgaben	9.862,23	1.800,00	0,00	8.062,23	8.062,23	Mehreinnahmen Weiterverrechnung Auftausalz an Gemeinde Nenzing
816000	Öffentliche Beleuchtung und öffentliche Uhren						
2/816000+300010	Kapitaltransfers von Bund, Bundesfonds und Bundeskammern	0,00	36.000,00	0,00	-36.000,00	-36.000,00	KIP-Förderung gesamt für Ansatz 6120 angefordert
2/816000+301000	Landesbeiträge	23.472,42	0,00	0,00	23.472,42	23.472,42	Landesförderung Umstellung LED-Straßenbeleuchtung
840000	Grundbesitz						
2/840000+001000	Verkauf von Grundstücken	798.492,00	939.600,00	0,00	-141.108,00	-141.108,00	geringere Einnahmen - ImmoEST in Abzug gebracht
850000	Betriebe der Wasserversorgung						
2/850000+301000	Landesbeiträge	8.109,74	25.000,00	0,00	-16.890,26	-16.890,26	WVA BA 13 noch nicht umgesetzt
2/850000+307000	Anschlußgebühren	102.377,44	50.000,00	0,00	52.377,44	52.377,44	Höhere Einnahmen als im VA vorgesehen
2/850000+829000	Sonstige Einnahmen	30.695,19	53.000,00	0,00	-22.304,81	-22.304,81	Kostenabgeltung Wasserverband Walgau Mitte nicht umgesetzt (€ 25.000,-)
851000	Betriebe der Abwasserbeseitigung						
2/851000+300000	Kapitaltransfers von Bund, Bundesfonds und Bundeskammern	17.485,39	0,00	0,00	17.485,39	17.485,39	Auf 2/8510+8608 budgetiert
2/851000+307100	Anschlußbeiträge	124.077,59	50.000,00	0,00	74.077,59	74.077,59	Höhere Einnahmen als im VA vorgesehen
2/851000+860800	Zinserträge aus langfristigen Forderungen KPC	2.544,50	29.300,00	0,00	-26.755,50	-26.755,50	auf 2/8510+3000 verbucht

HH-Stelle	Bezeichnung	Buchungen	- Voranschlag	- Übertragung	= Abweichung	Betrag	Beschluss und Begründung
852000	Betriebe der Abfallbeseitigung						
2/852000+816200	Ersätze des Gemeindeverbandes	0,00	20.900,00	0,00	-20.900,00	-20.900,00	Falsches Konto budgetiert (keine Ersätze)
2/852000+828010	Rückersätze von Aufwendungen (Infrastrukturvergütung)	8.838,06	0,00	0,00	8.838,06	8.838,06	Falsch auf Post 8162 budgetiert
920000	Ausschliessliche Gemeindeabgaben						
2/920000+831000	Grundsteuer von den Grundstücken	146.398,34	136.600,00	0,00	9.798,34	9.798,34	höhere Einnahmen als im VA vorgesehen (Aufrollungen)
925000	Ertragsanteile an gemein- schaftlichen Bundesabgaben						
2/925000+859800	Ertragsanteile gemäß FAG	2.470.494,00	2.075.000,00	0,00	395.494,00	395.494,00	höhere Einnahmen als vorgesehen
941000	Bedarfszuweisungen						
2/941000+860200	Finanzzuweisungen des Bundes für ÖPNV (MöSt)	0,00	31.700,00	0,00	-31.700,00	-31.700,00	falsch im VA vorgesehen - MöSt gibt es nicht mehr
Summe Mittelaufbringung		5.887.173,60	4.985.000,00	0,00	902.173,60	902.173,60	
Mittelverwendung	Abweichung über 8.000,00 und mehr als 5,00% oder über 100.000,00						
000000	Gewählte Gemeindeorgane						
1/000000-721000	Entschädigung Bgm / GR / GV	110.307,62	121.500,00	0,00	-11.192,38	-11.192,38	geringere Ausgaben als im VA berechnet
1/000000-752000	Bürgermeister-Pensionsfonds	29.731,36	21.200,00	0,00	8.531,36	8.531,36	BonusPensionskasse im VA nicht berücksichtigt
010000	Gemeindeamt						
1/010000-457000	Druckwerke	10.097,96	19.700,00	0,00	-9.602,04	-9.602,04	geringere Ausgaben in diesem Bereich (z.B. Walgaublatt € 7.000,- weniger als vorgesehen)
1/010000-510000	Geldbezüge der Vertragsbediensteten der Verwaltung	327.694,56	299.700,00	0,00	27.994,56	27.994,56	höhere Ausgaben als im VA berücksichtigt
1/010000-640000	Rechtskosten	4.890,26	23.000,00	0,00	-18.109,74	-18.109,74	geringere Ausgaben in diesem Bereich (z.B. 20.000,- für Projekt Krone - Großteil wurde direkt auf das Projekt verbucht)

HH-Stelle	Bezeichnung	Buchungen	- Voranschlag	- Übertragung	= Abweichung	Betrag	Beschluss und Begründung
1/010000-728000	Entgelt für sonstige Leistungen	12.948,94	2.700,00	0,00	10.248,94	10.248,94	Div. im VA nicht hier vorgesehen: Honorar GreCo € 1.700,-; Anschaffung Refelktorbänder € 1.200,-; Kosten für Lohnverrechnung durch FLZ € 3.980,-
1/010000-752000	Abgangsdeckungsbeiträge an das FLZ	61.573,36	48.000,00	0,00	13.573,36	13.573,36	höhere Abgangsdeckungsbeiträge als im VA vorgesehen
016000	Elektronische Datenverarbeitung						
1/016000-042000	Amtsausstattung	392,96	10.100,00	0,00	-9.707,04	-9.707,04	Neuanschaffung Telefonanlage Gemeindeamt doppelt budgetiert
029000	Amtsgebäude						
1/029000-010000	Gebäude	63.566,09	220.000,00	0,00	-156.433,91	-156.433,91	geringere Ausgaben für Projekt Krone als im VA vorgesehen
031000	Raumordnung und Raumplanung						
1/031000-728000	Entgelt für sonstige Leistungen	2.319,52	25.600,00	0,00	-23.280,48	-23.280,48	Überarbeitung REP € 19.200,- und Diverse Umlagen € 5.000,- im VA vorgesehen aber nicht umgesetzt
061000	Subventionen an Vereine, Verbände und sonst. Organisationen						
1/061000-757000	Beiträge zur Förderung ihrer Aufgaben	18.545,97	27.300,00	0,00	-8.754,03	-8.754,03	geringere Ausgaben als im VA vorgesehen
094000	Gemeinschaftspflege						
1/094000-729000	Sonstige Ausgaben	15.170,81	33.500,00	0,00	-18.329,19	-18.329,19	Weihnachtsfeier € 4.800,-, Skitag € 1.200,- und Veranstaltung Familienfreundlicher Betrieb € 3.600,- im VA vorgesehen und nicht umgesetzt; € 5.400,- weniger Ausgaben für Ausflug als im VA vorgesehen
211000	Volksschulen						
1/211000-400000	Geringwertige Wirtschaftsgüter, Materialien, Ersatzteile	3.627,47	12.500,00	0,00	-8.872,53	-8.872,53	weniger Ausgaben in diesem Bereich
1/211000-600000	Strom	14.186,79	4.300,00	0,00	9.886,79	9.886,79	höhere Ausgaben - Umstellung Heizung auf Erdwärme
1/211000-600100	Gas	-2.304,96	9.800,00	0,00	-12.104,96	-12.104,96	geringere Ausgaben - Umstellung Heizung auf Erdwärme
1/211000-614000	Instandhaltung von Gebäuden	4.426,78	12.500,00	0,00	-8.073,22	-8.073,22	geringere Ausgaben in diesem Bereich als im VA vorgesehen

HH-Stelle	Bezeichnung	Buchungen	- Voranschlag	- Übertragung	= Abweichung	Betrag	Beschluss und Begründung
212000	Hauptschulen						
1/212000-720200	Schulerhaltungsbeiträge an andere Gemeinden	134.210,34	120.000,00	0,00	14.210,34	14.210,34	höhere Ausgaben als im VA vorgesehen
1/212000-772000	Schulerhaltungsbeiträge zum Investitionsaufwand	57.453,46	48.600,00	0,00	8.853,46	8.853,46	höhere Ausgaben als im VA vorgesehen
214000	Polytechnische Schulen						
1/214000-720200	Schulerhaltungsbeiträge an andere Gemeinden	-45.052,37	9.300,00	0,00	-54.352,37	-54.352,37	Ergebnis - geringere Ausgaben als im VA Finanzierung - Rückzahlung GH aus 2020
232000	Schülerbetreuung (KinderCampus)						
1/232000-510000	Bezüge - Angestellte	47.590,19	31.600,00	0,00	15.990,19	15.990,19	höhere Ausgaben als im VA vorgesehen
240000	Kindergarten Bludesch						
1/240000-010000	Gebäude - Neu- und Erweiterungsbauten	8.927,44	0,00	0,00	8.927,44	8.927,44	Zahlung Planung und örtlich Bauaufsicht Campus aus 2020
1/240000-510000	Geldbezüge der Vertragsbediensteten der Verwaltung	468.580,05	336.800,00	0,00	131.780,05	131.780,05	höhere Ausgaben als im VA vorgesehen
1/240000-582000	Sonstige DG-Beiträge zur sozialen Sicherheit	96.192,68	68.000,00	0,00	28.192,68	28.192,68	höhere Ausgaben als im VA vorgesehen - Umstellung bzw. Eingliederung Kiga a. S (2401) in Kiga Bludesch (2400) ab 09/2021
240100	Kindergarten am Sunnabühel						
1/240100-510000	Geldbezüge der Vertragsbediensteten der Verwaltung	67.334,44	175.100,00	0,00	-107.765,56	-107.765,56	geringere Ausgaben als im VA vorgesehen - Umstellung bzw. Eingliederung Kiga a. S (2401) in Kiga Bludesch (2400) ab 09/2021
1/240100-582000	Sonstige DG-Beiträge zur sozialen Sicherheit	14.431,02	35.000,00	0,00	-20.568,98	-20.568,98	geringere Ausgaben als im VA vorgesehen - Umstellung bzw. Eingliederung Kiga a. S (2401) in Kiga Bludesch (2400) ab 09/2021
240200	Kleinkindbetreuung (KinderCampus)						
1/240200-010000	Gebäude	13.776,22	0,00	0,00	13.776,22	13.776,22	Zahlung Planung und örtlich Bauaufsicht Campus aus 2020
1/240200-720500	Lohnersätze an andere Voranschlagsstellen	15.170,94	3.100,00	0,00	12.070,94	12.070,94	Aufteilung lt. Stundenliste
1/240200-728000	Entgelt für sonstige Leistungen	10.290,52	1.900,00	0,00	8.390,52	8.390,52	Finanzierung - Zahlung Lohnkosten an Gde. Thüringen

HH-Stelle	Bezeichnung	Buchungen	- Voranschlag	- Übertragung	= Abweichung	Betrag	Beschluss und Begründung
362000	Denkmalpflege						
1/362000-729000	Sonstige Ausgaben	43.520,51	20.100,00	0,00	23.420,51	23.420,51	höhere Ausgaben Vanovagasse als im VA vorgesehen
469000	Sonstige Massnahmen						
1/469000-728000	Entgelt für sonstige Leistungen	4.734,81	15.100,00	0,00	-10.365,19	-10.365,19	geringere Ausgaben in diesem Bereich (FamiliePlus und Kooperationsvereinbarung)
520000	Natur- und Landschaftsschutz						
1/520000-720500	Lohnersätze an andere Voranschlagsstellen	17.376,00	6.400,00	0,00	10.976,00	10.976,00	Aufteilung lt. Stundenliste
1/520000-728010	Renaturierung Schwarzbach ehem. Degerdon-Areal (Illwerke)	212.556,44	0,00	0,00	212.556,44	212.556,44	Durchlaufer - Projekt wird an Illwerke weiterverrechnet
612000	Gemeindestrassen						
1/612000-002000	Straßenbauten	27.727,09	56.900,00	0,00	-29.172,91	-29.172,91	nicht alle Vorhaben umgesetzt
1/612000-611000	Instandhaltung von Gemeinde- strassen und -brücken	61.377,13	96.600,00	0,00	-35.222,87	-35.222,87	geringere Ausgaben als im VA vorgesehen
1/612000-720500	Lohnersätze an andere Voranschlagsstellen	32.016,00	10.600,00	0,00	21.416,00	21.416,00	Aufteilung lt. Stundenliste
616000	Sonstige Strassen und Wege						
1/616000-002000	Straßenbauten	98.291,73	30.000,00	0,00	68.291,73	68.291,73	Zahlung Schlussrechnung Schnifnerstraße aus 2020
1/616000-728000	Entgelt für sonstige Leistungen	10.596,02	400,00	0,00	10.196,02	10.196,02	L50 Geh- und Radweg - Kosten im VA nicht vorgesehen
617000	Bauhöfe						
1/617000-040000	Fahrzeuge	46.139,81	0,00	0,00	46.139,81	46.139,81	Zahlung Anzahlungsrechnung MAN Bauhof aus 2020
640000	Einrichtungen und Massnahmen der Strassenverkehrsordnung						
1/640000-728000	Entgelt für sonstige Leistungen	9.885,44	20.400,00	0,00	-10.514,56	-10.514,56	geringere Ausgaben als im VA vorgesehen

HH-Stelle	Bezeichnung	Buchungen	- Voranschlag	- Übertragung	= Abweichung	Betrag	Beschluss und Begründung
690000	Einrichtungen und Massnahmen der Strassenverkehrsordnung						
1/690000-720200	Beitrag zur Förderung des öffentlichen Verkehrs	259.687,89	313.800,00	0,00	-54.112,11	-54.112,11	geringere Ausgaben als im VA vorgesehen (Guthaben Endabrechnung 2019)
814000	Strassenreinigung						
1/814000-455000	Chemische und artverwandte Mittel (Streusalz)	24.542,66	9.000,00	0,00	15.542,66	15.542,66	höhere Ausgaben als im VA vorgesehen
1/814000-728000	Entgelt für sonstige Leistungen	98.719,09	68.600,00	0,00	30.119,09	30.119,09	€ 19.400,- höhere Ausgaben für Winterdienst und € 1.800,- höhere Ausgaben für Straßenreinigung als im VA vorgesehen
816000	Öffentliche Beleuchtung und öffentliche Uhren						
1/816000-050000	Sonderanlagen	103.453,93	73.000,00	0,00	30.453,93	30.453,93	€ 25.800,- höhere Ausgaben für Umstellung Straßenbeleuchtung auf LED als im VA vorgesehen
1/816000-720500	Lohnersätze an andere Voranschlagsstellen	20.400,00	3.700,00	0,00	16.700,00	16.700,00	Aufteilung lt. Stundenliste
840000	Grundbesitz						
1/840000-346020	Darlehensstilgung Grundankauf Fam. Getsch und Fam. Lins (1007100)	24.755,00	33.000,00	0,00	-8.245,00	-8.245,00	geringere Tilgung als im VA vorgesehen
1/840000-710000	Öffentliche Abgaben (Ausgaben), ohne Gebühren gemäss FAG	-17.377,93	141.500,00	0,00	-158.877,93	-158.877,93	Guthaben Körperschaftssteuer 2019 € 17.600,- ImmoEST auf Verkauf verbucht
850000	Betriebe der Wasserversorgung						
1/850000-010000	Gebäude	0,00	25.100,00	0,00	-25.100,00	-25.100,00	Umstellung Schließanlage Wasserwerk nicht umgesetzt
1/850000-612000	Instandhaltung Anlagen	51.832,40	21.500,00	0,00	30.332,40	30.332,40	Finanzierung - Zahlung div. Schlussrechnungen aus 2020; Ergebnis - geringere Ausgaben als im VA vorgesehen
1/850000-720500	Lohnersätze an andere Voranschlagsstellen	58.944,00	23.300,00	0,00	35.644,00	35.644,00	Aufteilung lt. Stundenliste
851000	Betriebe der Abwasserbeseitigung						
1/851000-612000	Instandhaltung Anlagen	25.294,18	39.000,00	0,00	-13.705,82	-13.705,82	geringere Ausgaben als im VA vorgesehen; Schachtsanierung Klasse 5 mit € 15.000,- nicht umgesetzt
1/851000-755200	Tilgungsanteile an den Abwasserverband	46.894,61	30.500,00	0,00	16.394,61	16.394,61	ARA Endabrechnung 2020 mit € 16.400,-

HH-Stelle	Bezeichnung	Buchungen	- Voranschlag	- Übertragung	= Abweichung	Betrag	Beschluss und Begründung
1/851000-775000	Investitionsanteile an den Abwasserverband	-14.578,00	14.300,00	0,00	-28.878,00	-28.878,00	Guthaben EA 2019 € 2741,89 und 2020 € 27.412,38
852000	Betriebe der Abfallbeseitigung						
1/852000-720500	Lohnersätze an andere Voranschlagsstellen	37.008,00	25.100,00	0,00	11.908,00	11.908,00	Aufteilung lt. Stundensite
853000	Betrieb von Wohn- und Geschäftsgebäuden						
1/853000-600000	Strom	3.632,24	12.300,00	0,00	-8.667,76	-8.667,76	geringere Ausgaben als im VA vorgesehen (weniger Veranstaltungen) und Gutschrift EA 2020/2021 mit € 2.605,-
1/853000-614000	Instandhaltung von Gebäuden	4.171,01	12.900,00	0,00	-8.728,99	-8.728,99	geringere Ausgaben als im VA vorgesehen
1/853000-720500	Lohnersätze an andere Voranschlagsstellen	3.840,00	13.200,00	0,00	-9.360,00	-9.360,00	Aufteilung lt. Stundensite
930000	Landesumlage						
1/930000-751000	Verrechnung der Landesumlage	206.037,00	174.500,00	0,00	31.537,00	31.537,00	höhere Ausgaben als im VA vorgesehen
Summe Mittelverwendung		3.067.557,48	3.011.600,00	0,00	55.957,48	55.957,48	

Nachweis der liquiden Mittel (Kassenbestand)

ZW	Code	Konto	Bezeichnung	IBAN	Stand 31.12.2020	Einzahlungen 2021	Auszahlungen 2021	Stand 31.12.2021	Auszug Nr.	Datum
KA	1151	200000	Kassa		2.419,49	17.617,53	18.357,18	1.679,84		
K2	1151	200200	Kassa Bürgerservice 2		5.229,90	34.835,12	37.614,72	2.450,30		
			Bar		7.649,39	52.452,65	55.971,90	4.130,14		
S1	1151	210200	Sparkasse Thüringen	AT60 2060 7005 0004 1983	141.479,07	6.413.934,38	5.914.877,56	640.535,89		
R1	1151	210100	Raiba Bludesch	AT57 3745 8000 0381 0348	-168.692,78	5.615.124,30	5.431.029,06	15.402,46		
			Bankkonto		-27.213,71	12.029.058,68	11.345.906,62	655.938,35		
IN	1151	906000	Verr.Kto. Int. Buchungen		0,00	2.610.257,97	2.610.257,97	0,00		
			Verrechnung		0,00	2.610.257,97	2.610.257,97	0,00		
VG	1151	906100	Verumlagenen Zwi. Va-St		0,00	326.064,00	326.064,00	0,00		
			Verguetung		0,00	326.064,00	326.064,00	0,00		
			Gesamtsumme		-19.564,32	15.017.833,30	14.338.200,49	660.068,49		

			Stand 31.12.2020	Stand 31.12.2021	Veränderung
1151	Kassa, Bankguthaben, Schecks		149.128,46	660.068,49	510.940,03
B.III	Gesamtsumme liquide Mittel		149.128,46	660.068,49	510.940,03
1511	Kurzfristige Finanzschulden		0,00	0,00	0,00
F.I.1	Kurzfristige Finanzschulden		0,00	0,00	0,00

Der vorliegende Rechnungsabschluss enthält alle im Rechnungszeitraum erfolgten Gebarungen. Er stimmt mit den Belegen und Aufzeichnungen in den Rechnungsbüchern überein. Die ausgewiesenen buchmäßigen Bestände stimmen mit den tatsächlich vorhandenen Bargeldbeständen und Bankbeständen überein.

Der Bürgermeister

Martin Konzet

Darstellung Ergebnishaushalt § 1 Abs. 2 (Anlage 1e)

Mittelverwendungs- und aufbringungsgruppen	Gesamthaushalt	Wirtschaftliche Unternehmung	Summe für die Gebietskörperschaft
Erträge	7.280.605,34		7.280.605,34
Personalaufwand	1.825.208,36		1.825.208,36
Sach-, Transfer-, Finanzaufwand	5.055.070,47		5.055.070,47
Nettoergebnis	400.326,51		400.326,51
Entnahme von Haushaltsrücklagen	0,00		0,00
Zuweisung an Haushaltsrücklagen	0,00		0,00
Gewinnvortrag			
Nettoergebnis nach Zuweisung und Entnahmen von Haushaltsrücklagen	400.326,51		400.326,51

Darstellung Vermögenshaushalt § 1 Abs. 2 (Anlage 1f)

AKTIVA			
Mittelverwendungsgruppen	Gesamthaushalt	Wirtschaftliche Unternehmung	Summe für die Gebietskörperschaft
Immaterielle Vermögenswerte	0,00		0,00
Sachanlagen	30.240.197,76		30.240.197,76
Aktive Finanzinstrumente und Beteiligungen	252.600,00		252.600,00
Vorräte	0,00		0,00
Forderungen	1.073.773,19		1.073.773,19
Kurzfristiges Finanzvermögen	0,00		0,00
Liquide Mittel	660.068,49		660.068,49
Aktive Rechnungsabgrenzung	58.588,69		58.588,69
Summe Aktiva	32.285.228,13		32.285.228,13

PASSIVA				
Mittelaufbringungsgruppen		Gesamthaushalt	Wirtschaftliche Unternehmung	Summe für die Gebietskörperschaft
Eigenmittel				
Nettovermögen (Ausgleichsposten)		19.331.816,66		19.331.816,66
Fremdmittel				
Investitionszuschüsse		7.184.252,54		7.184.252,54
Rückstellungen		251.500,00		251.500,00
Finanzschulden, Verbindlichkeiten		5.517.658,93		5.517.658,93
Passive Rechnungsabgrenzungen		0,00		0,00
Summe Passiva		32.285.228,13		32.285.228,13

Personaldaten iSd ÖStp (Anlage 4)

Gruppe 1 - gesamt	Dienstverhältnis zu Gemeinde, dienstleistend in einer Dienststelle, bezahlt aus dem Budget		Personalaufwendungen, Aktive, betriebsmäßige Darstellung exklusive Ausgliederungen				
	Köpfe	VBÄ	davon melden Gemeinden optional				gesamt
Bezüge (L und G: Unterklasse 50-55)			Nebengebühren (L und G: Gruppen 564-569)	Dienstgeberbeiträge (L und G: Unterklasse 58)	Weitere Aufwendungen	Kontenklasse 5	
BeamtInnen	0,00	0,00	0,00				
Vertragsbedienstete	54,00	31,53	1.414.522,02				
KV-Bedienstete (Kollektivvertrag)	0,00	0,00	0,00				
Summe	54,00	31,53	1.414.522,02	5.237,78	360.348,56	45.100,00	1.825.208,36
darunter (Teilmengen der Gruppe 1)							
MusikschullehrerInnen	0,00	0,00					
KindergärtnerInnen und	13,00	7,79					
Bedienstete nicht-ausgliederter Krankenanstalten	0,00	0,00					
Gruppe 1a - Ausbildungsverhältnisse (insb. Lehrlinge)							
	0,00						

Gruppe 2 - gesamt	Dienstverhältnis zur Gemeinde, dienstleistend bei sonstigem Rechtsträger, bezahlt aus dem Budget		Personalaufwendungen, Aktive, Ausgliederter				
	Köpfe	VBÄ	davon melden Gemeinden optional				gesamt
Bezüge (L und G: Unterklasse 50-55)			Nebengebühren (L und G: Gruppen 564-569)	Dienstgeberbeiträge (L und G: Unterklasse 58)	Weitere Aufwendungen	Kontenklasse 5	
BeamtInnen	0,00	0,00					
Vertragsbedienstete	0,00	0,00					
Summe	0,00	0,00					

BeamtInnen-PensionistInnen zum 31.12.2021			
	Anzahl	Ø-Pensionshöhe / Mt. ¹⁾	
RuhegenussbezieherInnen	0,0	0,0	
Hinterbliebene ²⁾	0,0	0,0	
Neue RuhegenussbezieherInnen im Bezugsjahr 2021			
	Anzahl	Ø-Pensionsantrittsalter	Ø-Pensionshöhe / Mt. ¹⁾
Alterspension ³⁾	0,0	0,0	0,0
Dienstunfähigkeit ⁴⁾	0,0	0,0	0,0
vorzeitige Pensionierung mit Abschlag ⁵⁾	0,0	0,0	0,0
vorzeitige Pensionierung ohne Abschlag ⁶⁾	0,0	0,0	0,0
Pensionierungen gesamt	0,0	0,0	0,0
<p>1) Durchschnittspension im Dezember laut Personalstatistik-Festlegungen ohne Sonderzahlungen, ohne Pflegegeld und ohne sonstige Transferleistungen; brutto</p> <p>2) Witwen-, Witwer-, Waisenversorgungsbezüge und vergleichbare Leistungen</p> <p>3) Ruhebezüge aufgrund einer Ruhestandsversetzung durch Erklärung iSd § 15 iVm § 236c Abs. 1 BDG 1979, eines Übertritts in den Ruhestand oder einer vergleichbaren Regelung</p> <p>4) Ruhebezüge aufgrund einer Ruhestandsversetzung wegen dauernder Dienstunfähigkeit</p> <p>5) Ruhebezüge aufgrund einer Ruhestandsversetzung vor dem Mindestalter für eine Ruhestandsversetzung durch Erklärung iSd Z 3, die eine Minderung der Bemessungsgrundlage bewirkt (z.B. § 207n BDG 1979)</p> <p>6) Ruhebezüge aufgrund einer Ruhestandsversetzung vor dem Mindestalter für eine Ruhestandsversetzung durch Erklärung iSd Z 3, die keine Minderung der Bemessungsgrundlage bewirkt (z.B. § 207n BDG 1979)</p>			
Pensionsausgaben für das Bezugsjahr 2021			
Summe	0,00		

Nachweis über Transferzahlungen (Anlage 6a)

Haushaltskonto	Bezeichnung Ansatz	Bezeichnung Post	Summe Einzahlungen	Summe Auszahlungen
Transferzahlungen von/an Bund, Bundesfonds, Bundeskammern				
Gesamtsumme Transferzahlungen von/an Bund, Bundesfonds, Bundeskammern			365.866,29	0,00
Summe Kapitaltransfers			306.974,72	0,00
Summe Laufende Transfers			58.891,57	0,00
2/132000+860000	Gesundheitspolizei	Transfers von Bund, Bundesfonds und Bundeskammern	890,03	
2/520000+860000	Natur- und Landschaftsschutz	Transfers von Bund, Bundesfonds und Bundeskammern (E)	34.783,23	
2/612000+300000	Gemeindestrassen	Kapitaltransfers von Bund, Bundesfonds und Bundeskammern	250.868,76	
2/639000+860000	Sonstige Einrichtungen und Massnahmen	Transfers von Bund, Bundesfonds und Bundeskammern (E)	1.436,82	
2/817000+860000	Friedhöfe	Bundesförderung (E)	900,00	
2/842000+860000	Waldbesitz - Gemeindewald	Transfers von Bund, Bundesfonds und Bundeskammern	1.333,44	
2/850000+300000	Betriebe der Wasserversorgung	Kapitaltransfers von Bund, Bundesfonds und Bundeskammern	38.620,57	
2/850000+860800	Betriebe der Wasserversorgung	Zinserträge aus langfristigen Forderungen KPC	3.661,55	
2/851000+300000	Betriebe der Abwasserbeseitigung	Kapitaltransfers von Bund, Bundesfonds und Bundeskammern	17.485,39	
2/851000+860800	Betriebe der Abwasserbeseitigung	Zinserträge aus langfristigen Forderungen KPC	2.544,50	
2/941000+860600	Bedarfszuweisungen	Finanzzuweisung gem. § 24 FAG 2017	13.342,00	

Haushaltskonto	Bezeichnung Ansatz	Bezeichnung Post	Summe Einzahlungen	Summe Auszahlungen
Transferzahlungen von/an Länder, Landesfonds, Landeskammern				
Gesamtsumme Transferzahlungen von/an Länder, Landesfonds, Landeskammern			2.368.125,09	1.400.957,84
Summe Kapitaltransfers			1.127.660,54	0,00
Summe Laufende Transfers			1.240.464,55	1.400.957,84
2/000000+861100	Gewählte Gemeindeorgane	Besondere Bedarfszuweisungen zum Pensionsfondsbeitrag	8.216,00	
2/211000+301000	Volksschulen	Landesbeiträge (V)	99.837,82	
2/232000+301000	Schülerbetreuung (KinderCampus)	Landesbeiträge (V)	45.965,32	
2/232000+861000	Schülerbetreuung (KinderCampus)	Landesbeiträge zum Personalaufwand	36.383,23	
2/240000+301000	Kindergarten Bludesch	Landesbeiträge (V)	398.773,00	
2/240000+861000	Kindergarten Bludesch	Landesbeiträge zum Personalaufwand	334.487,17	
2/240000+861100	Kindergarten Bludesch	Besondere Bedarfszuweisungen zum Personalaufwand	114.380,47	
2/240000+861700	Kindergarten Bludesch	Kinderbetreuungszuschuss Landesbeitrag	967,24	
2/240100+861000	Kindergarten am Sunnabühel	Landesbeiträge zum Personalaufwand	42.105,47	
2/240100+861100	Kindergarten am Sunnabühel	Besondere Bedarfszuweisungen zum Personalaufwand	35.764,53	
2/240100+861700	Kindergarten am Sunnabühel	Kinderbetreuungszuschuss Landesbeitrag	483,64	
2/240200+301000	Kleinkindbetreuung (KinderCampus)	Landesbeiträge (V)	505.383,38	
2/240200+861000	Kleinkindbetreuung (KinderCampus)	Landesbeiträge für Personalaufwand	170.966,54	
2/240200+861700	Kleinkindbetreuung (KinderCampus)	Kinderbetreuungszuschuss (3-jährige)	15.252,00	
2/273000+301000	Volksbüchereien	Landesbeiträge (V)	46.118,86	
2/273000+861000	Volksbüchereien	Landesbeiträge	2.816,10	
2/362000+861000	Denkmalpflege	Landesbeiträge	17.500,00	
2/439000+861000	Sonstige Einrichtungen und Massnahmen	Transfers von Ländern, Landesfonds und Landeskammern	270,94	
2/516000+861000	Schulgesundheitsdienst	Beihilfen u. Ausgleichszahlungen Land Vbg.	270,94	
2/520000+861000	Natur- und Landschaftsschutz	Transfers von Ländern, Landesfonds und Landeskammern (E)	8.737,65	
2/560000+861000	Beiträge der Gemeinden Betriebsabgangsdeckung	Landesbeiträge zu den Spitalsabgangsbeiträgen	96.408,00	
2/616000+861000	Sonstige Strassen und Wege	Landesbeiträge (E)	2.829,99	
2/617000+861000	Bauhöfe	Landesbeiträge Personalaufwand	21.675,48	
2/639000+861000	Sonstige Einrichtungen und Massnahmen	Transfers von Ländern, Landesfonds und Landeskammern (E)	1.631,82	
2/639000+861001	Sonstige Einrichtungen und Massnahmen	Transfers von Ländern, Landesfonds und Landeskammern Renat. Gießenbach und Schwarzbach	13.708,21	
2/816000+301000	Öffentliche Beleuchtung und öffentliche Uhren	Landesbeiträge	23.472,42	
2/842000+861000	Waldbesitz - Gemeindewald	Förderungen Vbg. Waldfonds	3.857,00	
2/842000+861100	Waldbesitz - Gemeindewald	Transfers von Ländern, Landesfonds und Landeskammern	338,13	
2/850000+301000	Betriebe der Wasserversorgung	Landesbeiträge	8.109,74	
2/940000+861000	Bedarfszuweisungen	Landesbeiträge Schlüssel-mässige Bedarfszuweisungen	304.414,00	
2/947000+861900	Sonstige Zuschüsse der Länder	Transfers von Ländern, Landesfonds und Landeskammern	7.000,00	
1/411000-751000	Massnahmen der allgemeinen Sozialhilfe	Beiträge an den Sozialfonds		584.223,76
1/530000-751000	Rettungsdienste	Beiträge an den Rettungsfonds		24.111,00
1/560000-751000	Beiträge der Gemeinden Betriebsabgangsdeckung	Beitrag an den Spitalfonds		586.586,08

Haushaltskonto	Bezeichnung Ansatz	Bezeichnung Post	Summe Einzahlungen	Summe Auszahlungen
Transferzahlungen von/an Länder, Landesfonds, Landesammern				
Gesamtsumme Transferzahlungen von/an Länder, Landesfonds, Landesammern			2.368.125,09	1.400.957,84
Summe Kapitaltransfers			1.127.660,54	0,00
Summe Laufende Transfers			1.240.464,55	1.400.957,84
1/930000-751000	Landesumlage	Verrechnung der Landesumlage		206.037,00
Transferzahlungen von/an Gemeinden, Gemeindeverbände, Gemeindefonds				
Gesamtsumme Transferzahlungen von/an Gemeinden, Gemeindeverbände, Gemeindefonds			0,00	149.604,13
Summe Kapitaltransfers			0,00	57.453,46
Summe Laufende Transfers			0,00	92.150,67
1/000000-752000	Gewählte Gemeindeorgane	Bürgermeister-Pensionsfonds		29.731,36
1/010000-752000	Gemeindeamt	Abgangsdeckungsbeiträge an das FLZ		61.573,36
1/212000-772000	Hauptschulen	Schulterhaltungsbeiträge zum Investitionsaufwand		57.453,46
1/853000-752100	Betrieb von Wohn- und Geschäftsgebäuden	Abgangsdeckung Gemeindeverband Gewerbepark Blumenegg		845,95
Transferzahlungen von/an Sozialversicherungsträger				
Gesamtsumme Transferzahlungen von/an Sozialversicherungsträger			0,00	0,00
Summe Kapitaltransfers			0,00	0,00
Summe Laufende Transfers			0,00	0,00
Transferzahlungen von/an sonst. Träger des öffentlichen Rechts				
Gesamtsumme Transferzahlungen von/an sonst. Träger des öffentlichen Rechts			7.599,72	7.704,89
Summe Kapitaltransfers			7.599,72	0,00
Summe Laufende Transfers			0,00	7.704,89
2/850000+300800	Betriebe der Wasserversorgung	Annuitätenzuschüsse KPC	6.155,59	
2/851000+300800	Betriebe der Abwasserbeseitigung	Annuitätenzuschüsse KPC	1.444,13	
1/000000-754000	Gewählte Gemeindeorgane	Beitrag Versicherungsanstalt Öffentl. Bediensteter		3.525,98
1/163000-754000	Freiwillige Feuerwehren	Zuweisungen an Feuerwehr		255,13
1/510000-754000	Medizinische Bereichsversorgung	Beitrag an die Ärztekammer für Bereitschaftsdienst		3.810,10
1/749000-754000	Sonstige Einrichtungen und Massnahmen	Beitrag für landwirtschaftlichen Betriebshelferdienst		113,68
Gesamtsumme			2.741.591,10	1.558.266,86

Nachweis über Haushaltsrücklagen und
Zahlungsmittelreserven (Anlage 6b)

Haushaltsrücklagen		Rücklagenstand			Rücklagenstand	Zahlungsmittelreserven		
Nr.	Verwendungszweck	31.12.2020	Zuführungen	Entnahmen	31.12.2021	31.12.2020	31.12.2021	Konto-/Sparbuchnummer
8/9990934/00001	Rücklage Kinder- und Bildungscampus	1.414.314,54	0,00	0,00	1.414.314,54			
8/9990934/00002	Rücklage Kanalkataster (Darlehen aus 2017)	39.991,60	0,00	0,00	39.991,60			
8/9990934/00003	Rücklage Sanierung Kanal Klasse 5 (Darlehen aus 2017)	29.993,70	0,00	0,00	29.993,70			
	Zweckgebundene Haushaltsrücklagen	1.484.299,84	0,00	0,00	1.484.299,84			
8/9990935/00001	Haushaltsausgleichsrücklage	540.566,67	0,00	0,00	540.566,67			
	Allgemeine Haushaltsrücklagen	540.566,67	0,00	0,00	540.566,67			
	Gesamtsummen	2.024.866,51	0,00	0,00	2.024.866,51			

Einzelnachweis über Finanzschulden und Schuldendienst
(Anlage 6c)

Kontonummer Darlehensnr.	Ansatz	Darlehensgeber/Staat Aktenzahl	Verwendungszweck Genehmigungsdatum/-vermerk	Beschluss- Datum	Zinssatz	Währung	Laufzeit Zinsindikator
1. Darlehen für Investitionszwecke							
1.1. ... von Trägern des öffentlichen Rechts							
1.1.1. ... von Bund, Bundesfonds, Bundeskammern							
1.1.2. ... von Ländern, Landesfonds, Landeskammern							
1.1.3. ... von Gemeinden, Gemeindeverbänden, Gemeindefonds							
1.1.4. ... von Sozialversicherungsträgern							
1.1.5. ... von sonstigen Trägern des öffentlichen Rechts							
1.2. ... von Beteiligungen der Gebietskörperschaft (ohne Finanzunternehmungen)							
1.3. ... von Unternehmen (ohne Beteiligungen und ohne Finanzunternehmungen)							
1.4. ... von Finanzunternehmen							
1.4.1. ... von Finanzunternehmen im Inland							
1001 1005100	520000	RAIFFEISENBANK WALGAU-GROSSWALSERTAL regist 3.823.333	Renaturierung Schwarzbach 30.11.2011/Vbg. Landesregierung	18.10.2011 Natur- und Landschaftsschutz	0,700%	EUR	01.01.2010 - 31.12.2023
1001 1005200	639000	RAIFFEISENBANK WALGAU-GROSSWALSERTAL regist 3.823.358	Hochwasserschutz Gais - Karfuns II 31.07.2012/Vbg. Landesregierung	10.07.2012 Sonstige Einrichtungen und Massnahmen	0,950%	EUR	01.01.2011 - 31.12.2034
1001 1006900	163000	RAIFFEISENBANK WALGAU-GROSSWALSERTAL regist AT79 3745 8000 0109 7153	Grunderwerb Feuerwehr / FW-Fahrzeug TLFA / Rest, Freizeitplatz Oberfeld Bludesch 27.12.2018/Amt der Vbg. Landesregierung	18.12.2018 TLFA Feuerwehr	0,600%	EUR	30.06.2017 - 31.12.2048
1001 1006900	163000	RAIFFEISENBANK WALGAU-GROSSWALSERTAL regist AT79 3745 8000 0109 7153	Grunderwerb Feuerwehr / FW-Fahrzeug TLFA / Rest, Freizeitplatz Oberfeld Bludesch 27.12.2018/Amt der Vbg. Landesregierung	18.12.2018 Grunderwerb Feuerwehr	0,600%	EUR	30.06.2017 - 31.12.2048
1001 1006900	262000	RAIFFEISENBANK WALGAU-GROSSWALSERTAL regist AT79 3745 8000 0109 7153	Grunderwerb Feuerwehr / FW-Fahrzeug TLFA / Rest, Freizeitplatz Oberfeld Bludesch 27.12.2018/Amt der Vbg. Landesregierung	18.12.2018 Restfinanzierung Freizeitplatz Oberfeld	0,600%	EUR	30.06.2017 - 31.12.2048
1001 2000400	851000	RAIFFEISENBANK WALGAU-GROSSWALSERTAL regist 3.821.238	Abwasserbeseitigung /Vbg. Landesregierung Kanal	13.07.1982 Betriebe der Abwasserbeseitigung	1,720%	EUR	01.01.1982 - 31.12.2023
1001 2005600	851000	RAIFFEISENBANK WALGAU-GROSSWALSERTAL regist 3.823.325	Kanalkataster 30.11.2011/Vbg. Landesregierung	18.10.2011 Betriebe der Abwasserbeseitigung	0,700%	EUR	01.01.2011 - 31.12.2022

Kontonummer Darlehensnr.	Darlehenshöhe Gesamt	Buchwert 31.12.2020	Zugang	Tilgung	Zinsen	Summe Schuldendienst	Schuldendienst- ersätze	Buchwert 31.12.2021	Kursgewinn/ -verlust	Buchwert inkl. KG/KV	Netto Schuldendienst
1001 1005100	516.000,00	10.143,00	0,00	5.160,00	63,64	5.223,64	0,00	4.983,00	0,00	4.983,00	5.223,64
1001 1005200	650.000,00	97.200,00	0,00	7.200,00	907,97	8.107,97	0,00	90.000,00	0,00	90.000,00	8.107,97
1001 1006900	269.878,40 <i>598.400,00</i>	251.908,12	0,00	8.995,94	1.498,58	10.494,52	0,00	242.912,18	0,00	242.912,18	10.494,52
1001 1006900	120.996,48 <i>598.400,00</i>	112.933,56	0,00	4.033,22	671,87	4.705,09	0,00	108.900,34	0,00	108.900,34	4.705,09
1001 1006900	207.525,12 <i>598.400,00</i>	193.665,00	0,00	6.917,50	1.152,35	8.069,85	0,00	186.747,50	0,00	186.747,50	8.069,85
1001 2000400	218.018,50	54.150,00	0,00	20.550,00	855,66	21.405,66	0,00	33.600,00	0,00	33.600,00	21.405,66
1001 2005600	220.000,00	26.000,00	0,00	22.000,00	145,17	22.145,17	0,00	4.000,00	0,00	4.000,00	22.145,17

Kontonummer Darlehensnr.	Ansatz	Darlehensgeber/Staat Aktenzahl	Verwendungszweck Genehmigungsdatum/-vermerk	Beschluss- Datum	Zinssatz	Währung	Laufzeit
1001 2005700	850000	RAIFFEISENBANK WALGAU-GROSSWALSERTAL regist	Wasserversorgungsanlage BA 10, Sanierung Hochbehälter + Entwässerungsleitung 23.10.2014/Amt der Vbg. Landesregierung	30.09.2014	2,349%	EUR	01.10.2014 - 31.12.2044
1001 3001000	211000	RAIFFEISENBANK WALGAU-GROSSWALSERTAL regist	Abwasserbeseitigung, Kindergarten Gais, , Volksschule, Haushaltsausgleich /Amt der Vbg. Landesregierung	12.05.2015	1,250%	EUR	01.07.2015 - 31.12.2024
1001 3001000	240100	RAIFFEISENBANK WALGAU-GROSSWALSERTAL regist	Abwasserbeseitigung, Kindergarten Gais, , Volksschule, Haushaltsausgleich /Amt der Vbg. Landesregierung	12.05.2015	1,250%	EUR	01.07.2015 - 31.12.2024
1001 3001000	240100	RAIFFEISENBANK WALGAU-GROSSWALSERTAL regist	Abwasserbeseitigung, Kindergarten Gais, , Volksschule, Haushaltsausgleich /Amt der Vbg. Landesregierung	12.05.2015	1,250%	EUR	01.07.2015 - 31.12.2024
1001 3001000	265000	RAIFFEISENBANK WALGAU-GROSSWALSERTAL regist	Abwasserbeseitigung, Kindergarten Gais, , Volksschule, Haushaltsausgleich /Amt der Vbg. Landesregierung	12.05.2015	1,250%	EUR	01.07.2015 - 31.12.2024
1001 3001000	851000	RAIFFEISENBANK WALGAU-GROSSWALSERTAL regist	Abwasserbeseitigung, Kindergarten Gais, , Volksschule, Haushaltsausgleich /Amt der Vbg. Landesregierung	12.05.2015	1,250%	EUR	01.07.2015 - 31.12.2024
1001 3001000	851000	RAIFFEISENBANK WALGAU-GROSSWALSERTAL regist	Abwasserbeseitigung, Kindergarten Gais, , Volksschule, Haushaltsausgleich /Amt der Vbg. Landesregierung	12.05.2015	1,250%	EUR	01.07.2015 - 31.12.2024
1001 3001000	981000	RAIFFEISENBANK WALGAU-GROSSWALSERTAL regist	Abwasserbeseitigung, Kindergarten Gais, , Volksschule, Haushaltsausgleich /Amt der Vbg. Landesregierung	12.05.2015	1,250%	EUR	01.07.2015 - 31.12.2024
1003 1005800	981000	Vorarlberger Landes- und Hypothekenbank Aktiengesellsc	Haushaltsausgleich für RJ 2011 0067287533 13.12.2011	15.11.2011	3,082%	EUR	01.01.2011 - 31.12.2021
1003 1005900	981000	Vorarlberger Landes- und Hypothekenbank Aktiengesellsc	Haushaltsausgleich(Abgang 2010)2012 67.287.551 /Vbg. Landesregierung	11.12.2012	3,020%	EUR	01.01.2012 - 31.12.2022
1004 1004700	981000	Sparkasse Bludenz Fil. Thüringen/AT	Haushaltsausgleichsdarlehen 3207-850029 13.09.2006/Vbg. Landesregierung Haushalt	04.05.2006	0,930%	EUR	01.01.2006 - 31.12.2022
1004 1004800	840000	Sparkasse Bludenz Fil. Thüringen/AT	Grunderwerb 3207-850110 09.07.2008/Vbg. Landesregierung Grunderwerb	03.06.2008	0,930%	EUR	01.01.2008 - 31.12.2022

Kontonummer Darlehensnr.	Darlehenshöhe Gesamt	Buchwert 31.12.2020	Zugang	Tilgung	Zinsen	Summe Schuldendienst	Schuldendienst- ersätze	Buchwert 31.12.2021	Kursgewinn/ -verlust	Buchwert inkl. KG/KV	Netto Schuldendienst
1001 2005700	385.000,00	301.486,16	0,00	12.833,34	7.008,21	19.841,55	0,00	288.652,82	0,00	288.652,82	19.841,55
1001 3001000	85.280,46 918.970,52	35.066,98	0,00	8.769,60	410,93	9.180,53	0,00	26.297,38	0,00	26.297,38	9.180,53
1001 3001000	242.240,63 918.970,52	99.608,37	0,00	24.910,20	1.167,27	26.077,47	0,00	74.698,17	0,00	74.698,17	26.077,47
1001 3001000	324.488,49 918.970,52	133.428,32	0,00	33.367,96	1.563,59	34.931,55	0,00	100.060,36	0,00	100.060,36	34.931,55
1001 3001000	22.422,88 918.970,52	9.220,20	0,00	2.305,80	108,05	2.413,85	0,00	6.914,40	0,00	6.914,40	2.413,85
1001 3001000	44.202,48 918.970,52	18.175,90	0,00	4.545,45	213,00	4.758,45	0,00	13.630,45	0,00	13.630,45	4.758,45
1001 3001000	27.569,12 918.970,52	11.336,31	0,00	2.835,00	132,85	2.967,85	0,00	8.501,31	0,00	8.501,31	2.967,85
1001 3001000	172.766,46 918.970,52	71.040,88	0,00	17.765,99	832,49	18.598,48	0,00	53.274,89	0,00	53.274,89	18.598,48
1003 1005800	327.800,00	16.390,00	0,00	16.390,00	252,57	16.642,57	0,00	0,00	0,00	0,00	16.642,57
1003 1005900	512.100,00	102.420,00	0,00	51.210,00	2.707,80	53.917,80	0,00	51.210,00	0,00	51.210,00	53.917,80
1004 1004700	600.000,00	97.777,76	0,00	17.777,78	868,00	18.645,78	0,00	79.999,98	0,00	79.999,98	18.645,78
1004 1004800	380.000,00	110.322,56	0,00	14.709,68	991,80	15.701,48	0,00	95.612,88	0,00	95.612,88	15.701,48

Kontonummer Darlehensnr.	Ansatz	Darlehensgeber/Staat Aktenzahl	Verwendungszweck Genehmigungsdatum/-vermerk	Beschluss- Datum	Zinssatz Zinsindikator	Währung	Laufzeit
1004 1005000	639000	Sparkasse Bludenz Fil. Thüringen/AT 3207850276	Hochwasserschutz Gais - Karfuns I 28.04.2009/Vbg. Landesregierung	24.03.2009 Sonstige Einrichtungen und Massnahmen	0,930% euribor6m	EUR	01.01.2009 - 31.12.2029
1004 1006200	639000	Sparkasse Bludenz Fil. Thüringen/AT 3207-851654	Hochwasserschutz Retentionsdämme, Umschuldung Darlehen 1004900 22.12.2014/Amt der Vbg. Landesregierung	18.12.2014 Hochwasserschutz Retentionsdämme	1,830% EUR	EUR	23.12.2014 - 31.12.2044
1004 1006500	061000	Sparkasse Bludenz Fil. Thüringen/AT AT43 2060 7032 0785 1803	WFI - Walgaubad 12.01.2015/Amt der Vbg. Landesregierung	18.12.2014 WFI - Walgaubad	1,722% EUR	EUR	01.01.2015 - 31.12.2034
1004 1006600	840000	Sparkasse Bludenz Fil. Thüringen/AT AT78 2060 7032 0785 1852	Grundstücksankauf Frau Muther Hildegard 23.03.2015/Amt der Vbg. Landesregierung	03.02.2015 Grundstücksankauf Frau Muther Hildegard	1,377% EUR	EUR	01.01.2015 - 31.12.2045
1004 1006800	010000	Sparkasse Bludenz Fil. Thüringen/AT AT18 2060 7032 0785 2447	Darlehen 2017 (KellerTheaterBlumenegg,, Außenfassade Krone, Freizeitplatz Oberfeld,, Urnengrabanlage BA 04, Rest BA11) 29.06.2017/Gebärungskontrolle Amt der Vbg. Lan	31.05.2017 Außenfassade Krone (Anteil GA)	1,625% EUR	EUR	30.06.2017 - 31.12.2047
1004 1006800	262000	Sparkasse Bludenz Fil. Thüringen/AT AT18 2060 7032 0785 2447	Darlehen 2017 (KellerTheaterBlumenegg,, Außenfassade Krone, Freizeitplatz Oberfeld,, Urnengrabanlage BA 04, Rest BA11) 29.06.2017/Gebärungskontrolle Amt der Vbg. Lan	31.05.2017 Freizeitplatz Oberfeld Bludesch	1,625% EUR	EUR	30.06.2017 - 31.12.2047
1004 1006800	323000	Sparkasse Bludenz Fil. Thüringen/AT AT18 2060 7032 0785 2447	Darlehen 2017 (KellerTheaterBlumenegg,, Außenfassade Krone, Freizeitplatz Oberfeld,, Urnengrabanlage BA 04, Rest BA11) 29.06.2017/Gebärungskontrolle Amt der Vbg. Lan	31.05.2017 KellerTheater	1,625% EUR	EUR	30.06.2017 - 31.12.2047
1004 1006800	612000	Sparkasse Bludenz Fil. Thüringen/AT AT18 2060 7032 0785 2447	Darlehen 2017 (KellerTheaterBlumenegg,, Außenfassade Krone, Freizeitplatz Oberfeld,, Urnengrabanlage BA 04, Rest BA11) 29.06.2017/Gebärungskontrolle Amt der Vbg. Lan	31.05.2017 Restfinanzierung BA 11 (Straße)	1,625% EUR	EUR	30.06.2017 - 31.12.2047
1004 1006800	816000	Sparkasse Bludenz Fil. Thüringen/AT AT18 2060 7032 0785 2447	Darlehen 2017 (KellerTheaterBlumenegg,, Außenfassade Krone, Freizeitplatz Oberfeld,, Urnengrabanlage BA 04, Rest BA11) 29.06.2017/Gebärungskontrolle Amt der Vbg. Lan	31.05.2017 Restfinanzierung BA 11 (Straßenbeleuchtung)	1,625% EUR	EUR	30.06.2017 - 31.12.2047
1004 1006800	817000	Sparkasse Bludenz Fil. Thüringen/AT AT18 2060 7032 0785 2447	Darlehen 2017 (KellerTheaterBlumenegg,, Außenfassade Krone, Freizeitplatz Oberfeld,, Urnengrabanlage BA 04, Rest BA11) 29.06.2017/Gebärungskontrolle Amt der Vbg. Lan	31.05.2017 Urnengrabanlage BA 04	1,625% EUR	EUR	30.06.2017 - 31.12.2047

Kontonummer Darlehensnr.	Darlehenshöhe Gesamt	Buchwert 31.12.2020	Zugang	Tilgung	Zinsen	Summe Schuldendienst	Schuldendienst- ersätze	Buchwert 31.12.2021	Kursgewinn/ -verlust	Buchwert inkl. KG/KV	Netto Schuldendienst
1004 1005000	200.000,00	72.121,12	0,00	8.484,86	651,00	9.135,86	0,00	63.636,26	0,00	63.636,26	9.135,86
1004 1006200	300.000,00	240.000,00	0,00	10.000,00	4.346,25	14.346,25	0,00	230.000,00	0,00	230.000,00	14.346,25
1004 1006500	147.000,00	102.900,00	0,00	7.350,00	1.740,30	9.090,30	0,00	95.550,00	0,00	95.550,00	9.090,30
1004 1006600	213.400,00	170.719,96	0,00	7.113,34	2.326,33	9.439,67	0,00	163.606,62	0,00	163.606,62	9.439,67
1004	27.490,84	22.767,04	0,00	843,22	479,32	1.322,54	0,00	21.923,82	0,00	21.923,82	1.322,54
1006800	729.200,00										
1004	197.686,12	163.717,30	0,00	6.063,60	3.446,78	9.510,38	0,00	157.653,70	0,00	157.653,70	9.510,38
1006800	729.200,00										
1004	94.066,80	77.903,10	0,00	2.885,30	1.640,11	4.525,41	0,00	75.017,80	0,00	75.017,80	4.525,41
1006800	729.200,00										
1004	49.075,16	40.642,46	0,00	1.505,28	855,66	2.360,94	0,00	39.137,18	0,00	39.137,18	2.360,94
1006800	729.200,00										
1004	4.083,52	3.381,82	0,00	125,26	71,20	196,46	0,00	3.256,56	0,00	3.256,56	196,46
1006800	729.200,00										
1004	56.658,84	46.923,00	0,00	1.737,90	987,88	2.725,78	0,00	45.185,10	0,00	45.185,10	2.725,78
1006800	729.200,00										

Kontonummer Darlehensnr.	Ansatz	Darlehensgeber/Staat Aktenzahl	Verwendungszweck Genehmigungsdatum/-vermerk	Beschluss- Datum	Zinssatz	Währung	Laufzeit
					Zinsindikator		
1004 850000		Sparkasse Bludenz Fil. Thüringen/AT	Darlehen 2017 (KellerTheaterBlumenegg,, Außenfassade Krone, Freizeitplatz Oberfeld,, Urnengrabanlage BA 04, Rest BA11)	31.05.2017	1,625%	EUR	30.06.2017 -
1006800		AT18 2060 7032 0785 2447	29.06.2017/Gebärungskontrolle Amt der Vbg. Lan	Restfinanzierung BA 11 (Wasser)			31.12.2047
1004 851000		Sparkasse Bludenz Fil. Thüringen/AT	Darlehen 2017 (KellerTheaterBlumenegg,, Außenfassade Krone, Freizeitplatz Oberfeld,, Urnengrabanlage BA 04, Rest BA11)	31.05.2017	1,625%	EUR	30.06.2017 -
1006800		AT18 2060 7032 0785 2447	29.06.2017/Gebärungskontrolle Amt der Vbg. Lan	Rest Kanalkataster + Kanalsanierung Klasse 5			31.12.2047
1004 851000		Sparkasse Bludenz Fil. Thüringen/AT	Darlehen 2017 (KellerTheaterBlumenegg,, Außenfassade Krone, Freizeitplatz Oberfeld,, Urnengrabanlage BA 04, Rest BA11)	31.05.2017	1,625%	EUR	30.06.2017 -
1006800		AT18 2060 7032 0785 2447	29.06.2017/Gebärungskontrolle Amt der Vbg. Lan	Restfinanzierung BA 11 (Kanal)			31.12.2047
1004 853000		Sparkasse Bludenz Fil. Thüringen/AT	Darlehen 2017 (KellerTheaterBlumenegg,, Außenfassade Krone, Freizeitplatz Oberfeld,, Urnengrabanlage BA 04, Rest BA11)	31.05.2017	1,625%	EUR	30.06.2017 -
1006800		AT18 2060 7032 0785 2447	29.06.2017/Gebärungskontrolle Amt der Vbg. Lan	Außenfassade Krone (Anteil WOGÉ)			31.12.2047
1004 1007000	211000	Sparkasse Bludenz Fil. Thüringen/AT AT43 2060 7032 0785 2579	KinderCampus - Darlehen zur Zwischenfinanzierung 22.12.2020	09.12.2020	0,600%	EUR	06.07.2018 -
				KinderCampus Volksschule	euribor6m		31.12.2021
1004 1007000	232000	Sparkasse Bludenz Fil. Thüringen/AT AT43 2060 7032 0785 2579	KinderCampus - Darlehen zur Zwischenfinanzierung 22.12.2020	09.12.2020	0,600%	EUR	06.07.2018 -
				KinderCampus Schülerbetreuung	euribor6m		31.12.2021
1004 1007000	240000	Sparkasse Bludenz Fil. Thüringen/AT AT43 2060 7032 0785 2579	KinderCampus - Darlehen zur Zwischenfinanzierung 22.12.2020	09.12.2020	0,600%	EUR	06.07.2018 -
				KinderCampus Kindergarten	euribor6m		31.12.2021
1004 1007000	240200	Sparkasse Bludenz Fil. Thüringen/AT AT43 2060 7032 0785 2579	KinderCampus - Darlehen zur Zwischenfinanzierung 22.12.2020	09.12.2020	0,600%	EUR	06.07.2018 -
				KinderCampus Kleinkindbetreuung	euribor6m		31.12.2021
1004 1007000	273000	Sparkasse Bludenz Fil. Thüringen/AT AT43 2060 7032 0785 2579	KinderCampus - Darlehen zur Zwischenfinanzierung 22.12.2020	09.12.2020	0,600%	EUR	06.07.2018 -
				KinderCampus Bücherei	euribor6m		31.12.2021
1004 1007100	840000	Sparkasse Bludenz Fil. Thüringen/AT AT45 2060 7032 0762 1198	Grundstücksankäufe Fam. Getsch und Fam. Lins 17.08.2021/Gebärungskontrolle	05.07.2021	1,008%	EUR	01.09.2021 -
				Grundstücksankauf Getsch & Lins			30.06.2041
1004 1007200	211000	Sparkasse Bludenz Fil. Thüringen/AT AT94 2060 7032 0785 2728	Kinder- und Bildungscampus 27.06.2018/Vbg. Landesregierung Abt. IIIc	13.03.2018	2,005%	EUR	06.07.2018 -
				KinderCampus Volksschule			30.06.2038
1004 1007200	232000	Sparkasse Bludenz Fil. Thüringen/AT AT94 2060 7032 0785 2728	Kinder- und Bildungscampus 27.06.2018/Vbg. Landesregierung Abt. IIIc	13.03.2018	2,005%	EUR	06.07.2018 -
				KinderCampus Schülerbetreuung			30.06.2038

Kontonummer Darlehensnr.	Darlehenshöhe Gesamt	Buchwert 31.12.2020	Zugang	Tilgung	Zinsen	Summe Schuldendienst	Schuldendienst- ersätze	Buchwert 31.12.2021	Kursgewinn/ -verlust	Buchwert inkl. KG/KV	Netto Schuldendienst
1004	154.444,56	127.906,02	0,00	4.737,26	2.692,83	7.430,09	0,00	123.168,76	0,00	123.168,76	7.430,09
1006800	729.200,00										
1004	76.055,56	62.986,78	0,00	2.332,84	1.326,07	3.658,91	0,00	60.653,94	0,00	60.653,94	3.658,91
1006800	729.200,00										
1004	59.648,56	49.399,00	0,00	1.829,60	1.040,00	2.869,60	0,00	47.569,40	0,00	47.569,40	2.869,60
1006800	729.200,00										
1004	9.990,04	8.273,44	0,00	306,42	174,20	480,62	0,00	7.967,02	0,00	7.967,02	480,62
1006800	729.200,00										
1004	332.000,00	332.000,00	0,00	332.000,00	1.353,08	333.353,08	0,00	0,00	0,00	0,00	333.353,08
1007000	2.000.000,00										
1004	183.400,00	183.400,00	0,00	183.400,00	747,46	184.147,46	0,00	0,00	0,00	0,00	184.147,46
1007000	2.000.000,00										
1004	538.000,00	538.000,00	0,00	538.000,00	2.192,65	540.192,65	0,00	0,00	0,00	0,00	540.192,65
1007000	2.000.000,00										
1004	762.600,00	762.600,00	0,00	762.600,00	3.108,02	765.708,02	0,00	0,00	0,00	0,00	765.708,02
1007000	2.000.000,00										
1004	184.000,00	184.000,00	0,00	184.000,00	749,90	184.749,90	0,00	0,00	0,00	0,00	184.749,90
1007000	2.000.000,00										
1004	990.200,00	0,00	990.200,00	24.755,00	3.077,54	27.832,54	0,00	965.445,00	0,00	965.445,00	27.832,54
1007100											
1004	282.200,00	272.793,34	0,00	9.406,66	5.422,35	14.829,01	0,00	263.386,68	0,00	263.386,68	14.829,01
1007200	1.700.000,00										
1004	155.890,00	150.693,66	0,00	5.196,34	2.995,36	8.191,70	0,00	145.497,32	0,00	145.497,32	8.191,70
1007200	1.700.000,00										

Kontonummer Darlehensnr.	Ansatz	Darlehensgeber/Staat Aktenzahl	Verwendungszweck Genehmigungsdatum/-vermerk	Beschluss- Datum	Zinssatz	Währung	Laufzeit
1004 1007200	240000	Sparkasse Bludenz Fil. Thüringen/AT AT94 2060 7032 0785 2728	Kinder- und Bildungscampus 27.06.2018/Vbg. Landesregierung Abt. IIIc	13.03.2018 KinderCampus Kindergarten	2,005%	EUR	06.07.2018 - 30.06.2038
1004 1007200	240200	Sparkasse Bludenz Fil. Thüringen/AT AT94 2060 7032 0785 2728	Kinder- und Bildungscampus 27.06.2018/Vbg. Landesregierung Abt. IIIc	13.03.2018 KinderCampus Kleinkindbetreuung	2,005%	EUR	06.07.2018 - 30.06.2038
1004 1007200	273000	Sparkasse Bludenz Fil. Thüringen/AT AT94 2060 7032 0785 2728	Kinder- und Bildungscampus 27.06.2018/Vbg. Landesregierung Abt. IIIc	13.03.2018 KinderCampus Bücherei	2,005%	EUR	06.07.2018 - 30.06.2038
1004 2005800	612000	Sparkasse Bludenz Fil. Thüringen/AT AT20 2060 7032 0785 2314	ABA, WVA und Straßenbau BA 11 und Radweganbindung, Länderweg 21.11.2016/Abteilung Gebarungskontrolle	18.10.2016 Straßenbau BA 11	1,625%	EUR	01.07.2016 - 30.06.2036
1004 2005800	612000	Sparkasse Bludenz Fil. Thüringen/AT AT20 2060 7032 0785 2314	ABA, WVA und Straßenbau BA 11 und Radweganbindung, Länderweg 21.11.2016/Abteilung Gebarungskontrolle	18.10.2016 Radweganbindung Länderweg	1,625%	EUR	01.07.2016 - 30.06.2036
1004 2005800	850000	Sparkasse Bludenz Fil. Thüringen/AT AT20 2060 7032 0785 2314	ABA, WVA und Straßenbau BA 11 und Radweganbindung, Länderweg 21.11.2016/Abteilung Gebarungskontrolle	18.10.2016 WVA BA 11	1,625%	EUR	01.07.2016 - 30.06.2036
1004 2005800	851000	Sparkasse Bludenz Fil. Thüringen/AT AT20 2060 7032 0785 2314	ABA, WVA und Straßenbau BA 11 und Radweganbindung, Länderweg 21.11.2016/Abteilung Gebarungskontrolle	18.10.2016 ABA BA 11	1,625%	EUR	01.07.2016 - 30.06.2036
1006 2003600	851000	Volksbank Vorarlberg Bludenz/AT 00152204393	Abwasserbeseitigung 08.01.1998/Vbg. Landesregierung Kanal BA 05	22.12.1997 Betriebe der Abwasserbeseitigung	1,250%	EUR	01.01.1998 - 31.12.2022
1006 2005500	850000	Volksbank Vorarlberg Bludenz/AT 192.200.364	Wasserversorgung BA 08, Transportleitung Gais 20.12.2011/Vbg. Landesregierung	18.10.2011 Betriebe der Wasserversorgung	1,250%	EUR	01.01.2011 - 31.12.2021
1324 2001800	851000	Austrian Anadi Bank AG/AT 87038801	Abwasserbeseitigung /WWF Kanal BA 02	14.07.1988 Betriebe der Abwasserbeseitigung	2,000%	EUR	01.01.1992 - 31.12.2021
1324 2002000	850000	Austrian Anadi Bank AG/AT 89050601	Wasserversorgung BA 04 /WWF Wasservers. BA 04	23.10.1990 Betriebe der Wasserversorgung	3,000%	EUR	01.01.1994 - 31.12.2022

1.4.2. ... von Finanzunternehmen im Ausland

1.5. ... von Sonstigen

Zwischensumme**2. Finanzschulden für den laufenden Aufwand**

2.1. ... von Trägern des öffentlichen Rechts

Kontonummer Darlehensnr.	Darlehenshöhe Gesamt	Buchwert 31.12.2020	Zugang	Tilgung	Zinsen	Summe Schuldendienst	Schuldendienst- ersätze	Buchwert 31.12.2021	Kursgewinn/ -verlust	Buchwert inkl. KG/KV	Netto Schuldendienst
1004 1007200	457.300,00 1.700.000,00	442.056,66	0,00	15.243,34	8.786,83	24.030,17	0,00	426.813,32	0,00	426.813,32	24.030,17
1004 1007200	648.210,00 1.700.000,00	626.603,00	0,00	21.607,00	12.455,09	34.062,09	0,00	604.996,00	0,00	604.996,00	34.062,09
1004 1007200	156.400,00 1.700.000,00	151.186,66	0,00	5.213,34	3.005,16	8.218,50	0,00	145.973,32	0,00	145.973,32	8.218,50
1004 2005800	34.145,50 235.000,00	29.592,78	0,00	1.138,18	476,26	1.614,44	0,00	28.454,60	0,00	28.454,60	1.614,44
1004 2005800	52.005,50 235.000,00	45.071,42	0,00	1.733,52	725,37	2.458,89	0,00	43.337,90	0,00	43.337,90	2.458,89
1004 2005800	135.172,00 235.000,00	117.149,04	0,00	4.505,74	1.885,37	6.391,11	0,00	112.643,30	0,00	112.643,30	6.391,11
1004 2005800	13.677,00 235.000,00	11.853,40	0,00	455,90	190,76	646,66	0,00	11.397,50	0,00	11.397,50	646,66
1006 2003600	212.931,40	22.740,18	0,00	11.296,69	253,31	11.550,00	0,00	11.443,49	0,00	11.443,49	11.550,00
1006 2005500	307.400,00	37.322,00	0,00	37.322,00	589,27	37.911,27	0,00	0,00	0,00	0,00	37.911,27
1324 2001800	879.341,29	16.875,27	0,00	16.875,27	322,07	17.197,34	0,00	0,00	0,00	0,00	17.197,34
1324 2002000	299.775,44	30.852,85	0,00	15.227,91	701,65	15.929,56	0,00	15.624,94	0,00	15.624,94	15.929,56
		6.896.704,42	990.200,00	2.507.569,23	92.367,23	2.599.936,46	0,00	5.379.335,19	0,00	5.379.335,19	2.599.936,46

Kontonummer Darlehensnr.	Ansatz	Darlehensgeber/Staat Aktenzahl	Verwendungszweck Genehmigungsdatum/-vermerk	Beschluss- Datum	Zinssatz Zinsindikator	Währung	Laufzeit
2.1.1.		... von Bund, Bundesfonds, Bundeskammern					
2.1.2.		... von Ländern, Landesfonds, Landeskammern					
2.1.3.		... von Gemeinden, Gemeindeverbänden, Gemeindefonds					
2.1.4.		... von Sozialversicherungsträgern					
2.1.5.		... von sonstigen Trägern des öffentlichen Rechts					
2.2.		... von Beteiligungen der Gebietskörperschaft (ohne Finanzunternehmungen)					
2.3.		... von Unternehmen (ohne Beteiligungen und ohne Finanzunternehmungen)					
2.4.		... von Finanzunternehmen					
2.4.1.		... von Finanzunternehmen im Inland					
2.4.2.		... von Finanzunternehmen im Ausland					
2.5.		... von Sonstigen					

Zwischensumme**SUMME (1 und 2)**

Davon ohne A85-89

Davon A85-89

Kontonummer Darlehensnr.	Darlehenshöhe Gesamt	Buchwert 31.12.2020	Zugang	Tilgung	Zinsen	Summe Schuldendienst	Schuldendienst- ersätze	Buchwert 31.12.2021	Kursgewinn/ -verlust	Buchwert inkl. KG/KV	Netto Schuldendienst
		0,00	0,00	0,00	0,00	0,00	0,00	0,00	0,00	0,00	0,00
		6.896.704,42	990.200,00	2.507.569,23	92.367,23	2.599.936,46	0,00	5.379.335,19	0,00	5.379.335,19	2.599.936,46
		6.000.198,07	990.200,00	2.349.915,81	74.836,81	2.424.752,62	0,00	4.640.482,26	0,00	4.640.482,26	2.424.752,62
		896.506,35	0,00	157.653,42	17.530,42	175.183,84	0,00	738.852,93	0,00	738.852,93	175.183,84

Anlagenspiegel nach Ansatz (Anlage 6g)

MVAG	Ansatz	Bezeichnung	Buchwert 31.12.2020	Zugänge/ + Umbuchungen -	Abgänge/	Wertaufholung+/ Wertminderung-	Abschreibung	Buchwert 31.12.2021
1021	Grundstücke, Grundstückseinrichtungen und Infrastruktur		14.269.175,06	1.032.654,32	1.817.827,94	490.451,88	190.338,68	13.784.114,64
	010000	Gemeindeamt	458.753,10	0,00	0,00	0,00	0,00	458.753,10
	163000	Freiwillige Feuerwehren	152.708,02	0,00	0,00	0,00	0,00	152.708,02
	211000	Volksschulen	744.568,20	0,00	647.021,82	0,00	0,00	97.546,38
	240000	Kindergarten Bludesch	130.170,90	0,00	130.170,90	0,00	0,00	0,00
	240200	Kleinkindbetreuung (KinderCampus)	316.710,82	1.012.824,11	79.040,10	0,00	0,00	1.250.494,83
	262000	Sportplätze	1.539.621,25	0,00	798.492,00	490.451,88	20.090,56	1.211.490,57
	612000	Gemeindestrassen	2.956.360,04	0,00	0,00	0,00	167.776,06	2.788.583,98
	616000	Sonstige Strassen und Wege	24.452,40	11.001,40	0,00	0,00	2.138,87	33.314,93
	617000	Bauhöfe	79.644,96	0,00	0,00	0,00	0,00	79.644,96
	815000	Park- und Gartenanlagen, Kinderspielplätze	326.245,20	0,00	0,00	0,00	0,00	326.245,20
	817000	Friedhöfe	30.007,08	0,00	0,00	0,00	0,00	30.007,08
	840000	Grundbesitz	5.076.180,55	2.316,98	163.103,12	0,00	0,00	4.915.394,41
	842000	Waldbesitz - Gemeindewald	2.029.792,18	0,00	0,00	0,00	0,00	2.029.792,18
	850000	Betriebe der Wasserversorgung	43.468,20	0,00	0,00	0,00	0,00	43.468,20
	853000	Betrieb von Wohn- und Geschäftsgebäuden	292.998,82	6.511,83	0,00	0,00	0,00	299.510,65
	853100	Betrieb von Mehrzweckgebäuden	59.496,85	0,00	0,00	0,00	0,00	59.496,85
	853200	Betrieb von Wohn- und Geschäftsgebäude Farbgasse	7.996,49	0,00	0,00	0,00	333,19	7.663,30
1022	Gebäude und Bauten		12.168.509,61	73.808,45	0,00	0,00	377.700,68	11.864.617,38
	010000	Gemeindeamt	136.453,17	0,00	0,00	0,00	9.096,87	127.356,30
	029100	Amtsgebäude - Neu	0,00	68.081,59	0,00	0,00	0,00	68.081,59
	163000	Freiwillige Feuerwehren	142.085,39	0,00	0,00	0,00	8.191,86	133.893,53
	211000	Volksschulen	2.848.163,11	887,84	0,00	0,00	96.505,58	2.752.545,37
	232000	Schülerbetreuung (KinderCampus)	590.051,97	408,71	0,00	0,00	12.174,45	578.286,23
	240000	Kindergarten Bludesch	2.007.715,58	1.198,95	0,00	0,00	42.786,88	1.966.127,65
	240100	Kindergarten am Sunnabühel	702.506,39	0,00	0,00	0,00	23.332,67	679.173,72
	240200	Kleinkindbetreuung (KinderCampus)	2.522.285,56	2.821,32	0,00	0,00	52.052,61	2.473.054,27
	262000	Sportplätze	616.018,77	0,00	0,00	0,00	21.060,62	594.958,15
	273000	Volksbüchereien	592.572,25	410,04	0,00	0,00	12.226,44	580.755,85
	323000	Einrichtungen der darstellenden Kunst	224.019,08	0,00	0,00	0,00	4.817,61	219.201,47
	617000	Bauhöfe	0,00	0,00	0,00	0,00	0,00	0,00
	649000	Straßenverkehr	1.971,54	0,00	0,00	0,00	109,53	1.862,01
	817000	Friedhöfe	50.196,59	0,00	0,00	0,00	2.091,52	48.105,07
	850000	Betriebe der Wasserversorgung	1.311,00	0,00	0,00	0,00	327,75	983,25
	853000	Betrieb von Wohn- und Geschäftsgebäuden	889.191,26	0,00	0,00	0,00	58.407,07	830.784,19
	853001	Betrieb von Wohngebäude (Haus Getsch)	182.253,28	0,00	0,00	0,00	3.719,45	178.533,83
	853100	Betrieb von Mehrzweckgebäuden	135.249,67	0,00	0,00	0,00	9.660,70	125.588,97
	853200	Betrieb von Wohn- und Geschäftsgebäude Farbgasse	396.089,20	0,00	0,00	0,00	16.643,36	379.445,84
	853300	Betrieb von Wohn- und Geschäftsgebäude Gais	130.375,80	0,00	0,00	0,00	4.495,71	125.880,09

MVAG	Ansatz	Bezeichnung	Buchwert 31.12.2020	Zugänge/ + Umbuchungen -	Abgänge/ -	Wertaufholung+/ Wertminderung-	Abschreibung	Buchwert 31.12.2021
1023	Wasser- und Abwasserbauten und -anlagen		30.895,53	161.871,89	0,00	0,00	6.675,84	186.091,58
	850000	Betriebe der Wasserversorgung	30.895,53	161.871,89	0,00	0,00	6.675,84	186.091,58
1024	Sonderanlagen		3.590.003,36	114.853,70	0,00	0,00	189.308,05	3.515.549,01
	163000	Freiwillige Feuerwehren	0,00	8.056,58	0,00	0,00	122,07	7.934,51
	164000	Löschwasserversorgung	9.195,12	3.412,33	0,00	0,00	3.751,44	8.856,01
	612000	Gemeindestrassen	43.398,26	0,00	0,00	0,00	1.391,54	42.006,72
	640000	Einrichtungen und Massnahmen der Strassenverkehrsordnung	18.811,91	0,00	0,00	0,00	1.129,20	17.682,71
	815000	Park- und Gartenanlagen, Kinderspielplätze	1.019,46	0,00	0,00	0,00	457,97	561,49
	816000	Öffentliche Beleuchtung und öffentliche Uhren	48.893,83	103.384,79	0,00	0,00	12.068,48	140.210,14
	817000	Friedhöfe	319.716,05	0,00	0,00	0,00	14.796,43	304.919,62
	850000	Betriebe der Wasserversorgung	1.567.017,06	0,00	0,00	0,00	62.683,12	1.504.333,94
	851000	Betriebe der Abwasserbeseitigung	1.540.139,82	0,00	0,00	0,00	86.060,40	1.454.079,42
	870000	Photovoltaikanlage Dach Volksschule	41.811,85	0,00	0,00	0,00	6.847,40	34.964,45
1025	Technische Anlagen, Fahrzeuge und Maschinen		579.396,98	1.207,77	6.633,16	6.500,00	38.886,87	541.584,72
	163000	Freiwillige Feuerwehren	528.721,46	0,00	6.500,00	6.500,00	29.363,08	499.358,38
	617000	Bauhöfe	49.678,02	1.207,77	133,16	0,00	9.191,29	41.561,34
	850000	Betriebe der Wasserversorgung	997,50	0,00	0,00	0,00	332,50	665,00
	852000	Betriebe der Abfallbeseitigung	0,00	0,00	0,00	0,00	0,00	0,00
1026	Amts-, Betriebs- und Geschäftsausstattung		396.303,46	37.917,94	4.609,74	0,00	81.371,23	348.240,43
	010000	Gemeindeamt	1.645,63	7.885,53	0,00	0,00	2.643,02	6.888,14
	016000	Elektronische Datenverarbeitung	7.426,87	392,96	0,00	0,00	1.736,30	6.083,53
	163000	Freiwillige Feuerwehren	68.380,98	3.113,55	0,00	0,00	13.030,42	58.464,11
	211000	Volksschulen	139.314,50	8.487,01	0,00	0,00	24.327,78	123.473,73
	232000	Schülerbetreuung (KinderCampus)	5.697,99	2.024,99	0,00	0,00	1.123,71	6.599,27
	240000	Kindergarten Bludesch	34.016,39	4.749,07	0,00	0,00	6.877,77	31.887,69
	240100	Kindergarten am Sunnabüchel	3.098,43	2.280,00	0,00	0,00	1.243,26	4.135,17
	240200	Kleinkindbetreuung (KinderCampus)	41.045,98	3.429,88	80,42	0,00	8.433,65	35.961,79
	262000	Sportplätze	289,28	0,00	0,00	0,00	289,28	0,00
	273000	Volksbüchereien	17.436,90	0,00	0,00	0,00	2.265,87	15.171,03
	323000	Einrichtungen der darstellenden Kunst	13.203,48	0,00	0,00	0,00	1.820,56	11.382,92
	363000	Altstadterhaltung und Ortsbildpflege	3.480,79	0,00	0,00	0,00	935,56	2.545,23
	617000	Bauhöfe	12.525,68	5.554,95	3.656,32	0,00	2.828,65	11.595,66
	649000	Straßenverkehr	0,00	0,00	0,00	0,00	0,00	0,00
	815000	Park- und Gartenanlagen, Kinderspielplätze	7.024,03	0,00	0,00	0,00	793,98	6.230,05
	850000	Betriebe der Wasserversorgung	23.320,18	0,00	873,00	0,00	8.824,98	13.622,20
	852000	Betriebe der Abfallbeseitigung	2.998,84	0,00	0,00	0,00	1.499,42	1.499,42
	853000	Betrieb von Wohn- und Geschäftsgebäuden	1.766,93	0,00	0,00	0,00	476,18	1.290,75
	853100	Betrieb von Mehrzweckgebäuden	0,00	0,00	0,00	0,00	0,00	0,00
	853200	Betrieb von Wohn- und Geschäftsgebäude Farbgasse	13.023,46	0,00	0,00	0,00	2.139,89	10.883,57

MVAG	Ansatz	Bezeichnung	Buchwert 31.12.2020	Zugänge/ + Umbuchungen -	Abgänge/ -	Wertaufholung+/ Wertminderung-	Abschreibung	Buchwert 31.12.2021
	853300	Betrieb von Wohn- und Geschäftsgebäude Gais	607,12	0,00	0,00	0,00	80,95	526,17
		Summe Aktiva	31.034.284,00	1.422.314,07	1.829.070,84	496.951,88	884.281,35	30.240.197,76
1311		Investitionszuschüsse von Trägern öffentlichen Rechts	-4.311.654,97	0,00	1.434.695,52	0,00	-175.847,04	-5.570.503,45
	163000	Freiwillige Feuerwehren	-238.516,05	0,00	0,00	0,00	-14.275,54	-224.240,51
	164000	Löschwasserversorgung	-1.550,44	0,00	0,00	0,00	-516,81	-1.033,63
	211000	Volksschulen	-428.663,18	0,00	99.837,82	0,00	-14.650,26	-513.850,74
	232000	Schülerbetreuung (KinderCampus)	-177.706,46	0,00	45.965,32	0,00	-4.611,79	-219.059,99
	240000	Kindergarten Bludesch	-172.219,73	0,00	398.773,00	0,00	-6.666,33	-564.326,40
	240200	Kleinkindbetreuung (KinderCampus)	-804.331,22	0,00	505.383,38	0,00	-21.848,56	-1.287.866,04
	262000	Sportplätze	-252.373,22	0,00	0,00	0,00	-8.257,58	-244.115,64
	273000	Volksbüchereien	-180.801,09	0,00	46.118,86	0,00	-4.678,76	-222.241,19
	323000	Einrichtungen der darstellenden Kunst	-8.302,35	0,00	0,00	0,00	-669,94	-7.632,41
	612000	Gemeindestrassen	-480.746,86	0,00	250.868,76	0,00	-24.308,74	-707.306,88
	816000	Öffentliche Beleuchtung und öffentliche Uhren	0,00	0,00	23.472,42	0,00	-1.191,44	-22.280,98
	817000	Friedhöfe	-42.786,47	0,00	0,00	0,00	-1.793,82	-40.992,65
	850000	Betriebe der Wasserversorgung	-553.356,24	0,00	46.790,57	0,00	-24.631,47	-575.515,34
	851000	Betriebe der Abwasserbeseitigung	-925.543,89	0,00	17.485,39	0,00	-44.243,32	-898.785,96
	853000	Betrieb von Wohn- und Geschäftsgebäuden	-40.649,71	0,00	0,00	0,00	-2.133,33	-38.516,38
	870000	Photovoltaikanlage Dach Volksschule	-4.108,06	0,00	0,00	0,00	-1.369,35	-2.738,71
1313		Investitionszuschüsse von übrigen	-1.463.677,77	-227.530,37	0,00	0,00	-77.459,05	-1.613.749,09
	850000	Betriebe der Wasserversorgung	-330.286,18	-101.118,84	0,00	0,00	-17.395,50	-414.009,52
	851000	Betriebe der Abwasserbeseitigung	-1.133.391,59	-126.411,53	0,00	0,00	-60.063,55	-1.199.739,57
		Summe Passiva	-5.775.332,74	-227.530,37	1.434.695,52	0,00	-253.306,09	-7.184.252,54
		Saldo Aktiva/Passiva	25.258.951,26	1.194.783,70	3.263.766,36	496.951,88	630.975,26	23.055.945,22

Anlagenspiegel nach Ansatz (Anlage 6g)

MVAG	Ansatz	Bezeichnung	Buchwert 31.12.2020	Zugänge/ + Umbuchungen -	Abgänge/	Wertaufholung+/ Wertminderung-	Abschreibung	Buchwert 31.12.2021
1021	Grundstücke, Grundstückseinrichtungen und Infrastruktur		14.269.175,06	1.032.654,32	1.817.827,94	490.451,88	190.338,68	13.784.114,64
	010000	Gemeindeamt	458.753,10	0,00	0,00	0,00	0,00	458.753,10
	163000	Freiwillige Feuerwehren	152.708,02	0,00	0,00	0,00	0,00	152.708,02
	211000	Volksschulen	744.568,20	0,00	647.021,82	0,00	0,00	97.546,38
	240000	Kindergarten Bludesch	130.170,90	0,00	130.170,90	0,00	0,00	0,00
	240200	Kleinkindbetreuung (KinderCampus)	316.710,82	1.012.824,11	79.040,10	0,00	0,00	1.250.494,83
	262000	Sportplätze	1.539.621,25	0,00	798.492,00	490.451,88	20.090,56	1.211.490,57
	612000	Gemeindestrassen	2.956.360,04	0,00	0,00	0,00	167.776,06	2.788.583,98
	616000	Sonstige Strassen und Wege	24.452,40	11.001,40	0,00	0,00	2.138,87	33.314,93
	617000	Bauhöfe	79.644,96	0,00	0,00	0,00	0,00	79.644,96
	815000	Park- und Gartenanlagen, Kinderspielplätze	326.245,20	0,00	0,00	0,00	0,00	326.245,20
	817000	Friedhöfe	30.007,08	0,00	0,00	0,00	0,00	30.007,08
	840000	Grundbesitz	5.076.180,55	2.316,98	163.103,12	0,00	0,00	4.915.394,41
	842000	Waldbesitz - Gemeindewald	2.029.792,18	0,00	0,00	0,00	0,00	2.029.792,18
	850000	Betriebe der Wasserversorgung	43.468,20	0,00	0,00	0,00	0,00	43.468,20
	853000	Betrieb von Wohn- und Geschäftsgebäuden	292.998,82	6.511,83	0,00	0,00	0,00	299.510,65
	853100	Betrieb von Mehrzweckgebäuden	59.496,85	0,00	0,00	0,00	0,00	59.496,85
	853200	Betrieb von Wohn- und Geschäftsgebäude Farbgasse	7.996,49	0,00	0,00	0,00	333,19	7.663,30
1022	Gebäude und Bauten		12.168.509,61	73.808,45	0,00	0,00	377.700,68	11.864.617,38
	010000	Gemeindeamt	136.453,17	0,00	0,00	0,00	9.096,87	127.356,30
	029100	Amtsgebäude - Neu	0,00	68.081,59	0,00	0,00	0,00	68.081,59
	163000	Freiwillige Feuerwehren	142.085,39	0,00	0,00	0,00	8.191,86	133.893,53
	211000	Volksschulen	2.848.163,11	887,84	0,00	0,00	96.505,58	2.752.545,37
	232000	Schülerbetreuung (KinderCampus)	590.051,97	408,71	0,00	0,00	12.174,45	578.286,23
	240000	Kindergarten Bludesch	2.007.715,58	1.198,95	0,00	0,00	42.786,88	1.966.127,65
	240100	Kindergarten am Sunnabühel	702.506,39	0,00	0,00	0,00	23.332,67	679.173,72
	240200	Kleinkindbetreuung (KinderCampus)	2.522.285,56	2.821,32	0,00	0,00	52.052,61	2.473.054,27
	262000	Sportplätze	616.018,77	0,00	0,00	0,00	21.060,62	594.958,15
	273000	Volksbüchereien	592.572,25	410,04	0,00	0,00	12.226,44	580.755,85
	323000	Einrichtungen der darstellenden Kunst	224.019,08	0,00	0,00	0,00	4.817,61	219.201,47
	617000	Bauhöfe	0,00	0,00	0,00	0,00	0,00	0,00
	649000	Straßenverkehr	1.971,54	0,00	0,00	0,00	109,53	1.862,01
	817000	Friedhöfe	50.196,59	0,00	0,00	0,00	2.091,52	48.105,07
	850000	Betriebe der Wasserversorgung	1.311,00	0,00	0,00	0,00	327,75	983,25
	853000	Betrieb von Wohn- und Geschäftsgebäuden	889.191,26	0,00	0,00	0,00	58.407,07	830.784,19
	853001	Betrieb von Wohngebäude (Haus Getsch)	182.253,28	0,00	0,00	0,00	3.719,45	178.533,83
	853100	Betrieb von Mehrzweckgebäuden	135.249,67	0,00	0,00	0,00	9.660,70	125.588,97
	853200	Betrieb von Wohn- und Geschäftsgebäude Farbgasse	396.089,20	0,00	0,00	0,00	16.643,36	379.445,84
	853300	Betrieb von Wohn- und Geschäftsgebäude Gais	130.375,80	0,00	0,00	0,00	4.495,71	125.880,09

MVAG	Ansatz	Bezeichnung	Buchwert 31.12.2020	Zugänge/ + Umbuchungen -	Abgänge/	Wertaufholung+/ Wertminderung-	Abschreibung	Buchwert 31.12.2021
1023	Wasser- und Abwasserbauten und -anlagen		30.895,53	161.871,89	0,00	0,00	6.675,84	186.091,58
	850000	Betriebe der Wasserversorgung	30.895,53	161.871,89	0,00	0,00	6.675,84	186.091,58
1024	Sonderanlagen		3.590.003,36	114.853,70	0,00	0,00	189.308,05	3.515.549,01
	163000	Freiwillige Feuerwehren	0,00	8.056,58	0,00	0,00	122,07	7.934,51
	164000	Löschwasserversorgung	9.195,12	3.412,33	0,00	0,00	3.751,44	8.856,01
	612000	Gemeindestrassen	43.398,26	0,00	0,00	0,00	1.391,54	42.006,72
	640000	Einrichtungen und Massnahmen der Strassenverkehrsordnung	18.811,91	0,00	0,00	0,00	1.129,20	17.682,71
	815000	Park- und Gartenanlagen, Kinderspielplätze	1.019,46	0,00	0,00	0,00	457,97	561,49
	816000	Öffentliche Beleuchtung und öffentliche Uhren	48.893,83	103.384,79	0,00	0,00	12.068,48	140.210,14
	817000	Friedhöfe	319.716,05	0,00	0,00	0,00	14.796,43	304.919,62
	850000	Betriebe der Wasserversorgung	1.567.017,06	0,00	0,00	0,00	62.683,12	1.504.333,94
	851000	Betriebe der Abwasserbeseitigung	1.540.139,82	0,00	0,00	0,00	86.060,40	1.454.079,42
	870000	Photovoltaikanlage Dach Volksschule	41.811,85	0,00	0,00	0,00	6.847,40	34.964,45
1025	Technische Anlagen, Fahrzeuge und Maschinen		579.396,98	1.207,77	6.633,16	6.500,00	38.886,87	541.584,72
	163000	Freiwillige Feuerwehren	528.721,46	0,00	6.500,00	6.500,00	29.363,08	499.358,38
	617000	Bauhöfe	49.678,02	1.207,77	133,16	0,00	9.191,29	41.561,34
	850000	Betriebe der Wasserversorgung	997,50	0,00	0,00	0,00	332,50	665,00
	852000	Betriebe der Abfallbeseitigung	0,00	0,00	0,00	0,00	0,00	0,00
1026	Amts-, Betriebs- und Geschäftsausstattung		396.303,46	37.917,94	4.609,74	0,00	81.371,23	348.240,43
	010000	Gemeindeamt	1.645,63	7.885,53	0,00	0,00	2.643,02	6.888,14
	016000	Elektronische Datenverarbeitung	7.426,87	392,96	0,00	0,00	1.736,30	6.083,53
	163000	Freiwillige Feuerwehren	68.380,98	3.113,55	0,00	0,00	13.030,42	58.464,11
	211000	Volksschulen	139.314,50	8.487,01	0,00	0,00	24.327,78	123.473,73
	232000	Schülerbetreuung (KinderCampus)	5.697,99	2.024,99	0,00	0,00	1.123,71	6.599,27
	240000	Kindergarten Bludesch	34.016,39	4.749,07	0,00	0,00	6.877,77	31.887,69
	240100	Kindergarten am Sunnabüchel	3.098,43	2.280,00	0,00	0,00	1.243,26	4.135,17
	240200	Kleinkindbetreuung (KinderCampus)	41.045,98	3.429,88	80,42	0,00	8.433,65	35.961,79
	262000	Sportplätze	289,28	0,00	0,00	0,00	289,28	0,00
	273000	Volksbüchereien	17.436,90	0,00	0,00	0,00	2.265,87	15.171,03
	323000	Einrichtungen der darstellenden Kunst	13.203,48	0,00	0,00	0,00	1.820,56	11.382,92
	363000	Altstadterhaltung und Ortsbildpflege	3.480,79	0,00	0,00	0,00	935,56	2.545,23
	617000	Bauhöfe	12.525,68	5.554,95	3.656,32	0,00	2.828,65	11.595,66
	649000	Straßenverkehr	0,00	0,00	0,00	0,00	0,00	0,00
	815000	Park- und Gartenanlagen, Kinderspielplätze	7.024,03	0,00	0,00	0,00	793,98	6.230,05
	850000	Betriebe der Wasserversorgung	23.320,18	0,00	873,00	0,00	8.824,98	13.622,20
	852000	Betriebe der Abfallbeseitigung	2.998,84	0,00	0,00	0,00	1.499,42	1.499,42
	853000	Betrieb von Wohn- und Geschäftsgebäuden	1.766,93	0,00	0,00	0,00	476,18	1.290,75
	853100	Betrieb von Mehrzweckgebäuden	0,00	0,00	0,00	0,00	0,00	0,00
	853200	Betrieb von Wohn- und Geschäftsgebäude Farbgasse	13.023,46	0,00	0,00	0,00	2.139,89	10.883,57

MVAG	Ansatz	Bezeichnung	Buchwert 31.12.2020	Zugänge/ + Umbuchungen -	Abgänge/ -	Wertaufholung+/ Wertminderung-	Abschreibung	Buchwert 31.12.2021
	853300	Betrieb von Wohn- und Geschäftsgebäude Gais	607,12	0,00	0,00	0,00	80,95	526,17
		Summe Aktiva	31.034.284,00	1.422.314,07	1.829.070,84	496.951,88	884.281,35	30.240.197,76
1311		Investitionszuschüsse von Trägern öffentlichen Rechts	-4.311.654,97	0,00	1.434.695,52	0,00	-175.847,04	-5.570.503,45
	163000	Freiwillige Feuerwehren	-238.516,05	0,00	0,00	0,00	-14.275,54	-224.240,51
	164000	Löschwasserversorgung	-1.550,44	0,00	0,00	0,00	-516,81	-1.033,63
	211000	Volksschulen	-428.663,18	0,00	99.837,82	0,00	-14.650,26	-513.850,74
	232000	Schülerbetreuung (KinderCampus)	-177.706,46	0,00	45.965,32	0,00	-4.611,79	-219.059,99
	240000	Kindergarten Bludesch	-172.219,73	0,00	398.773,00	0,00	-6.666,33	-564.326,40
	240200	Kleinkindbetreuung (KinderCampus)	-804.331,22	0,00	505.383,38	0,00	-21.848,56	-1.287.866,04
	262000	Sportplätze	-252.373,22	0,00	0,00	0,00	-8.257,58	-244.115,64
	273000	Volksbüchereien	-180.801,09	0,00	46.118,86	0,00	-4.678,76	-222.241,19
	323000	Einrichtungen der darstellenden Kunst	-8.302,35	0,00	0,00	0,00	-669,94	-7.632,41
	612000	Gemeindestrassen	-480.746,86	0,00	250.868,76	0,00	-24.308,74	-707.306,88
	816000	Öffentliche Beleuchtung und öffentliche Uhren	0,00	0,00	23.472,42	0,00	-1.191,44	-22.280,98
	817000	Friedhöfe	-42.786,47	0,00	0,00	0,00	-1.793,82	-40.992,65
	850000	Betriebe der Wasserversorgung	-553.356,24	0,00	46.790,57	0,00	-24.631,47	-575.515,34
	851000	Betriebe der Abwasserbeseitigung	-925.543,89	0,00	17.485,39	0,00	-44.243,32	-898.785,96
	853000	Betrieb von Wohn- und Geschäftsgebäuden	-40.649,71	0,00	0,00	0,00	-2.133,33	-38.516,38
	870000	Photovoltaikanlage Dach Volksschule	-4.108,06	0,00	0,00	0,00	-1.369,35	-2.738,71
1313		Investitionszuschüsse von übrigen	-1.463.677,77	-227.530,37	0,00	0,00	-77.459,05	-1.613.749,09
	850000	Betriebe der Wasserversorgung	-330.286,18	-101.118,84	0,00	0,00	-17.395,50	-414.009,52
	851000	Betriebe der Abwasserbeseitigung	-1.133.391,59	-126.411,53	0,00	0,00	-60.063,55	-1.199.739,57
		Summe Passiva	-5.775.332,74	-227.530,37	1.434.695,52	0,00	-253.306,09	-7.184.252,54
		Saldo Aktiva/Passiva	25.258.951,26	1.194.783,70	3.263.766,36	496.951,88	630.975,26	23.055.945,22

Liste der nicht bewerteten Kulturgüter (Anlage 6h)

Art	Bezeichnung	Standort	Anzahl (bei Sammlungen)
------------	--------------------	-----------------	--------------------------------

Leasingspiegel (Anlage 6i)

Finanzierungsleasing

Ansatz- oder Projektbezeichnung	Anschaffungskosten	Buchwert 31.12.2020	Buchwert 31.12.2021	Summe ausstehender Mindestleasing- zahlungen	Laufzeit	Restlaufzeit in Jahren
Summe	0,00	0,00	0,00	0,00		

Wirtschaftliche Unternehmungen, Betriebe, betriebsähnliche Einrichtungen gem. § 1 Abs. 2

Summe	0,00	0,00	0,00	0,00		
-------	------	------	------	------	--	--

Operating Leasing

Ansatz- oder Projektbezeichnung	Laufzeit Grundmietzeit in Jahren	Gesamtkosten	Einmalkautio	Leasingentgelt (ohne laufender Kautio)	Laufende Kautio	Restlaufzeit in Jahren	Kumulierte Restzahlungen
Summe		0,00	0,00	0,00	0,00		0,00

Wirtschaftliche Unternehmungen, Betriebe, betriebsähnliche Einrichtungen gem. § 1 Abs. 2

Summe		0,00	0,00	0,00	0,00		0,00
-------	--	------	------	------	------	--	------

Nachweis über unmittelbare Beteiligungen
der Gebietskörperschaft (Anlage 6j)

Agrargemeinschaft Alpe Valzifenz

Name der Einheit	Agrargemeinschaft Alpe Valzifenz	
Firmenbuch-Nr.	000000a	
Beteiligungsart	Sonstige	
Stamm-/Grundkapital		0,00
Anteil der Gebietskörperschaft in %		42,030
Buchwert der Beteiligung(t)		0,00
Geschäftsjahr		
Eigenkapital / geschätztes Nettovermögen 31.12.2020		0,00
Eigenkapital / geschätztes Nettovermögen 31.12.2021		0,00
Bilanzsumme		0,00
Finanzverbindlichkeiten		0,00
Jahresüberschuss/Jahresfehlbetrag		0,00
Gewinnausschüttungen an die Gebietskörperschaft		0,00
Klassifikation gem. ESVG	Privat kontrollierte nichtfinanzielle Kapitalgesellschaften (Inland)	
Konzernabschluss	Nein	

Mobiler Hilfsdienst Blumenegg GmbH

Name der Einheit	Mobiler Hilfsdienst Blumenegg GmbH	
Firmenbuch-Nr.	412116d	
Beteiligungsart	Sonstige	
Stamm-/Grundkapital		0,00
Anteil der Gebietskörperschaft in %		50,000
Buchwert der Beteiligung(t)		0,00
Geschäftsjahr		
Eigenkapital / geschätztes Nettovermögen 31.12.2020		0,00
Eigenkapital / geschätztes Nettovermögen 31.12.2021		0,00
Bilanzsumme		0,00
Finanzverbindlichkeiten		0,00
Jahresüberschuss/Jahresfehlbetrag		0,00
Gewinnausschüttungen an die Gebietskörperschaft		0,00
Klassifikation gem. ESVG	Gemeinden (inkl. Gemeindeverbände, Gemeindefonds, außerbudgetäre Gemeindeeinheiten)	
Konzernabschluss	Nein	

Vorarlberger gemeinnützige Wohnungsbau- und Siedlungsgesellschaft m.b.H.

Name der Einheit	Vorarlberger gemeinnützige Wohnungsbau- und Siedlungsgesellschaft m.b.H.
Firmenbuch-Nr.	059152p
Beteiligungsart	
Stamm-/Grundkapital	0,00
Anteil der Gebietskörperschaft in %	0,050
Buchwert der Beteiligung(t)	0,00
Geschäftsjahr	
Eigenkapital / geschätztes Nettovermögen 31.12.2020	0,00
Eigenkapital / geschätztes Nettovermögen 31.12.2021	0,00
Bilanzsumme	0,00
Finanzverbindlichkeiten	0,00
Jahresüberschuss/Jahresfehlbetrag	0,00
Gewinnausschüttungen an die Gebietskörperschaft	0,00
Klassifikation gem. ESVG	Privat kontrollierte nichtfinanzielle Kapitalgesellschaften (Inland)
Konzernabschluss	Nein

WFI Walgauer - Freizeit und Infrastruktur GmbH

Name der Einheit	WFI Walgauer - Freizeit und Infrastruktur GmbH
Firmenbuch-Nr.	234929i
Beteiligungsart	
Stamm-/Grundkapital	0,00
Anteil der Gebietskörperschaft in %	3,520
Buchwert der Beteiligung(t)	0,00
Geschäftsjahr	
Eigenkapital / geschätztes Nettovermögen 31.12.2020	0,00
Eigenkapital / geschätztes Nettovermögen 31.12.2021	0,00
Bilanzsumme	0,00
Finanzverbindlichkeiten	0,00
Jahresüberschuss/Jahresfehlbetrag	0,00
Gewinnausschüttungen an die Gebietskörperschaft	0,00
Klassifikation gem. ESVG	Privat kontrollierte nichtfinanzielle Kapitalgesellschaften (Inland)
Konzernabschluss	Nein

Nachweis über mittelbare Beteiligungen
der Gebietskörperschaft (Anlage 6k)

Nachweis über aktive Finanzinstrumente (Anlage 6m)

Kategorie	Buchwert Stand 31.12.2021	Wechselkurs- differenzen	beizulegender Zeitwert	durchschn. Nominal- verzinsung in %	durchschnittliche Rendite in %	durchschnittliche RLZ in Jahren
bis zur Endfälligkeit gehalten	0,00					
in heimischer Währung	0,00					
in fremder Währung	0,00					
zur Veräußerung verfügbar	0,00					
in heimischer Währung	0,00					
in fremder Währung	0,00					
Partizipations- und Hybridkapital	0,00					
Partizipationskapital	0,00					
Hybridkapital	0,00					
Summe	0,00					

Einzelnachweis über aktive Finanzinstrumente (Anlage 6n)

Wertpapierbezeichnung	Währung	Stand bei Anschaffung in Euro	Buchwert 31.12.2020 in Euro	Zugang in Euro	Abgang in Euro	Buchwert 31.12.2021 in Euro	Wechsel- kurs bei Anschaffung	Wechsel- kurs 31.12.2020	Wechsel- kurs 31.12.2021	Buchwert bei Anschaffung in Fremdwährung	Buchwert 31.12.2020 in Fremdwährung	Stand 31.12.2021 in Fremdwährung
bis zur Endfälligkeit gehalten		0,00	0,00	0,00	0,00	0,00						
in heimischer Währung		0,00	0,00	0,00	0,00	0,00						
in fremder Währung		0,00	0,00	0,00	0,00	0,00						
zur Veräußerung verfügbar		0,00	0,00	0,00	0,00	0,00						
in heimischer Währung		0,00	0,00	0,00	0,00	0,00						
in fremder Währung		0,00	0,00	0,00	0,00	0,00						
Partizipations- und Hybridkapital		0,00	0,00	0,00	0,00	0,00						
Partizipationskapital		0,00	0,00	0,00	0,00	0,00						
Hybridkapital		0,00	0,00	0,00	0,00	0,00						
Summe		0,00	0,00	0,00	0,00	0,00						

Nachweis über derivative Finanzinstrumente
ohne Grundgeschäft (Anlage 6o)

Art des Geschäftes (z. B. Währungs-/Zinstauschvertrag)	Nominalvolumen	Laufzeit seit	Beizulegender Zeitwert derivativer Finanzinstrumente ohne Grundgeschäft	
			31.12.2020	31.12.2021
Wirtschaftliche Unternehmungen, Betriebe, betriebsähnliche Einrichtungen gem. § 1 Abs. 2				
Summe				

Rückstellungsspiegel (Anlage 6q)

Rückstellung	Stand 31.12.2020	Dotierungen (+)	Verbrauch (-)	Auflösung (-)	Stand 31.12.2021
Kurzfristig	0,00	0,00	0,00	0,00	0,00
Rückstellungen für Prozesskosten	0,00	0,00	0,00	0,00	0,00
Rückstellungen für nicht konsumierte Urlaube	0,00	0,00	0,00	0,00	0,00
Rückstellungen für ausstehende Rechnungen	0,00	0,00	0,00	0,00	0,00
Sonstige kurzfristige Rückstellungen	0,00	0,00	0,00	0,00	0,00
Langfristig	212.200,00	45.100,00	0,00	5.800,00	251.500,00
Rückstellungen für Abfertigungen	123.100,00	35.500,00	0,00	0,00	158.600,00
Rückstellungen für Jubiläumszuwendungen	89.100,00	9.600,00	0,00	5.800,00	92.900,00
Rückstellungen für Haftungen	0,00	0,00	0,00	0,00	0,00
Rückstellungen für Sanierung von Altlasten	0,00	0,00	0,00	0,00	0,00
Rückstellungen für Pensionen (Säule I)	0,00	0,00	0,00	0,00	0,00
Sonstige langfristige Rückstellungen	0,00	0,00	0,00	0,00	0,00
Gesamtsumme	212.200,00	45.100,00	0,00	5.800,00	251.500,00

Haftungsnachweis (Anlage 6r)

Teil A - Haftungspositionen relevant iSd Art. 15a Vereinbarung HOG

Bezeichnung der/des Haftungsnehmerin/s oder einer Gruppe gleichartiger Haftungen	Haftungsrahmen	Stand 31.12.2020	Zugänge (+)	Abgänge (-)	Stand 31.12.2021	davon Umklassifizierungen
Untergruppe 1 - Haftungen für Kredit- und Finanzinstitute						
Zwischensumme - Untergruppe 1	0,00	0,00	0,00	0,00	0,00	
Untergruppe 2 - Grundbücherlich besicherte Haftungen von Wohnbau-Darlehen						
Zwischensumme - Untergruppe 2	0,00	0,00	0,00	0,00	0,00	
Untergruppe 3 - Sonstige Wirtschaftshaftungen						
Abwasserverband Walgau - ARA - 1 Erweiterung BA 08	81.013,93	0,00	0,00	0,00	0,00	
Abwasserverband Walgau - ARA - 1 Errichtung BA 09	27.393,00	7.072,01	0,00	1.403,27	5.668,74	
Abwasserverband Walgau - ARA - 1 Errichtung BA 03	651.443,75	220.514,54	0,00	13.696,76	206.817,78	
Abwasserverband Walgau - ARA - 1 Errichtung BA 07	23.023,18	0,00	0,00	0,00	0,00	
Abwasserverband Walgau - ARA - 1 Errichtung BA 04	164.468,67	25.412,56	0,00	4.517,37	20.895,19	
Abwasserverband Walgau - ARA - 1 Errichtung BA 05	61.098,01	9.089,92	0,00	1.096,97	7.992,95	
Abwasserverband Walgau - ARA - 1 Errichtung BA 06	6.387,64	0,00	0,00	0,00	0,00	
Abwasserverband Walgau - ARA - Errichtung BA 13+14	14.294,38	0,00	0,00	0,00	0,00	
Abwasserverband Walgau - ARA - Errichtung BA 13+14	0,00	17.061,55	0,00	4.258,02	12.803,53	
Abwasserverband Walgau - ARA - Errichtung BA 15	0,00	126.021,61	0,00	5.722,52	120.299,09	
Gemeinde Thüringen Immobilienverwaltungs GmbH & Co. KG - MMS Thüringen Gemeinde Thüringen Immobilienverwaltung GmbH & Co. KG	1.370.000,00	0,00	0,00	0,00	0,00	
Gemeindeverband Gewerbepark Blumenegg - 3 GV Blumenegg Gebäudesanierung u. Deckung Betriebsmittelkredit	180.000,00	114.466,47	0,00	8.657,34	105.809,13	
Wasserverband III Walgau pA Stadt Feldkriech - Zwischenfinanzierungskredit 2020-2025 (Anteil 2,21%)	198.900,00	55.250,00	0,00	48.501,64	6.748,36	
Wasserverband III Walgau pA Stadt Feldkriech - Barvorlage (Anteil 2,21 %)	0,00	0,00	33.150,00	0,00	33.150,00	
Zwischensumme - Untergruppe 3	2.778.022,56	574.888,66	33.150,00	87.853,89	520.184,77	
Summe A	2.778.022,56	574.888,66	33.150,00	87.853,89	520.184,77	

Haftung der staatlichen, außerbudgetären Einheiten gem. ESVG iSd Art. 15a Vereinbarung HOG	Haftungsrahmen	Stand 31.12.2020	Zugänge (+)	Abgänge (-)	Stand 31.12.2021	davon Umklassifizierungen
Untergruppe 1 - Haftungen für Kredit- und Finanzinstitute						
Zwischensumme - Untergruppe 1	0,00	0,00	0,00	0,00	0,00	
Untergruppe 2 - Grundbücherlich besicherte Haftungen von Wohnbau-Darlehen						
Zwischensumme - Untergruppe 2	0,00	0,00	0,00	0,00	0,00	
Untergruppe 3 - Sonstige Wirtschaftshaftungen						
Zwischensumme - Untergruppe 3	0,00	0,00	0,00	0,00	0,00	
Summe B	0,00	0,00	0,00	0,00	0,00	
Gesamtsumme	2.778.022,56	574.888,66	33.150,00	87.853,89	520.184,77	

Teil B - Haftungspositionen nicht relevant iSd Art. 15a Vereinbarung HOG

Bezeichnung der/des Haftungsnehmerin/s oder einer Gruppe gleichartiger Haftungen	Haftungsrahmen	Stand 31.12.2020	Zugänge (+)	Abgänge (-)	Stand 31.12.2021	davon Umklassifizierungen
Untergruppe 1 - Haftungen für Kredit- und Finanzinstitute						
Zwischensumme - Untergruppe 1	0,00	0,00	0,00	0,00	0,00	
Untergruppe 2 - Grundbücherlich besicherte Haftungen von Wohnbau-Darlehen						
Zwischensumme - Untergruppe 2	0,00	0,00	0,00	0,00	0,00	
Untergruppe 3 - Sonstige Wirtschaftshaftungen						
Gemeinde Thüringen Immobilienverwaltungs GmbH & Co. KG - MMS Thüringen (neues Darlehen)	1.995.000,00	1.895.250,00	0,00	1.895.250,00	0,00	
Zwischensumme - Untergruppe 3	1.995.000,00	1.895.250,00	0,00	1.895.250,00	0,00	
Gesamtsumme	1.995.000,00	1.895.250,00	0,00	1.895.250,00	0,00	

Einzelnachweis über die nicht voranschlagswirksame Gebarung
gemäß § 12 (Anlage 6t)

Einzelnachweis der vermögenswirksamen Bestandskonten

Konto	Kontenbezeichnung	Stand 31.12.2020	Umsatz Soll	Umsatz Haben	Stand 31.12.2021
Veränderung der nicht voranschlagswirksamen Forderungen					
270000	Finanzamt Vorsteuerbeträge (nicht voranschlagswirksame Gebarung)	0,00	117.761,23	117.761,23	0,00
272000	Kauttionen (nicht voranschlagswirksame Gebarung)	-1.393,00	1.260,00	0,00	-133,00
279000	Sonstige für Dritte geleistete Vorschüsse (nicht voranschlagswirksame Gebarung)	83.760,67	14.310,00	14.885,95	83.184,72
287000	Sonstige kurzfristige Forderungen (nicht voranschlagswirksame Gebarung)	573.427,44	2.935.195,40	2.793.847,63	714.775,21
	Summe	655.795,11	3.068.526,63	2.926.494,81	797.826,93
Veränderung der nicht voranschlagswirksamen Verbindlichkeiten					
360000	Umsatzsteuer (nicht voranschlagswirksame Gebarung)	-20.891,87	197.954,91	208.772,32	-10.074,46
361000	Erläge von/für Dienststellen der Gebietskörperschaften (nicht voranschlagswirksame Gebarung)	0,00	21.461,60	21.461,60	0,00
362000	Gehaltsabzugsgebarungen (nicht voranschlagswirksame Gebarung)	0,01	755.063,58	755.063,57	0,00
363000	Einbehaltungen und Überzahlungen von Dritten (nicht voranschlagswirksame Gebarung)	70,00	0,00	0,00	70,00
369000	Sonstige Erläge (nicht voranschlagswirksame Gebarung)	335,20	1.180.755,62	1.179.955,87	-464,55
379000	Sonstige Verbindlichkeiten (nicht voranschlagswirksame Gebarung)	84.314,59	84.332,59	18,00	0,00
	Summe	63.827,93	2.239.568,30	2.165.271,36	-10.469,01

Einzelnachweis der finanzierungswirksamen Vorschuss- und Verwahrgeldkonten

(inkl. anteiliger Kundenforderungen und Lieferantenverbindlichkeiten)

Konto	Kontenbezeichnung	Stand 31.12.2020	Umsatz Soll	Umsatz Haben	Stand 31.12.2021
Veränderung der nicht voranschlagswirksamen Forderungen					
270000	FA-Vorsteuerbeträge	-21.539,22	117.697,52	131.908,02	-7.328,72
270020	FA - Vorsteuer aus innergem. Erwerb 20%	0,00	63,71	63,71	0,00
272000	Kautionen	-1.393,00	0,00	1.260,00	-133,00
279000	Verrechnungskonto Gemeindeverband Gewerbepark Blumenegg	72.690,67	845,95	0,00	71.844,72
279200	Heizkostenzuschüsse	11.070,00	14.040,00	14.310,00	11.340,00
287001	Forderungen Land Vorarlberg	462.002,07	462.002,07	709.335,43	709.335,43
287002	Sonstige Forderungen 31.12.	111.485,87	111.610,87	5.116,99	4.991,99
287100	Banküberweisung Zwischenkonto	-60,50	1.201.263,43	1.201.323,93	0,00
287110	Sonstige kurzfristige Forderungen (nicht voranschlagswirksame)	0,00	1.018.971,26	1.019.211,89	240,63
	Summe	634.255,89	2.926.494,81	3.082.529,97	790.291,05
Veränderung der nicht voranschlagswirksamen Verbindlichkeiten					
360000	Umsatzsteuer	-16.727,30	135.317,20	134.483,36	-15.893,46
360020	FA - Umsatzsteuer 2020	-8.547,83	9.825,26	1.277,43	0,00
360021	FA - Umsatzsteuer 2021	0,00	51.299,36	61.373,82	-10.074,46
360200	Erwerbsteuer 20 %	0,00	820,29	820,29	0,00
360500	Verrechnungskonto Finanzamt	-12.344,04	12.344,05	0,01	0,00
361000	Ausgabenrückstände Bundesgebühren	460,20	4.408,60	3.776,00	1.092,80
361100	Ausgabenrückstände Reisedokumente	395,10	17.202,90	16.796,60	801,40
362000	Lohnsteuer	0,00	172.700,85	159.816,24	12.884,61
362100	DB - Finanzamt	0,00	54.433,01	50.581,21	3.851,80
362300	Verrechnung ÖGK (Konto Nr. C/075389-0)	5.546,63	78.606,72	78.453,62	5.699,73
362400	Verrechnung BVAEB	0,00	440.636,13	410.120,21	30.515,92
362600	Verrechnung Bürgermeister Pensionsfonds	0,01	8.686,86	8.686,87	0,00
363110	Verkauf CD Angela Mair	30,00	0,00	0,00	30,00
363300	Ausgabenrückstände Brandwache Feuerwehr	40,00	0,00	0,00	40,00
369000	Landwirtschaftskammerumlage	46,08	7.244,88	7.506,48	-215,52
369100	Durchlaufer sonstige	0,00	500,00	500,00	0,00
369300	Banküberweisungen Zwischenkonto	0,00	1.172.335,31	1.171.603,97	731,34
379000	Ausgabenrückstände HH	1.744,91	18,00	1.762,91	0,00
379001	Sonstige Verbindlichkeiten 31.12.	82.569,68	0,00	82.569,68	0,00
	Summe	53.213,44	2.166.379,42	2.190.128,70	29.464,16

Feststellung des Rechnungsabschlusses

FESTSTELLUNG DES RECHNUNGSABSCHLUSSES

Die Gemeindevertretung hat den Rechnungsabschluss 2021 gemäß § 78 Abs. 1 Gemeindegesetz (GG), LGBl. Nr. 40/1985 i.d.g.F., wie folgt beschlossen (Gesamthaushalt – inklusive interne Vergütungen):

Gesamthaushalt (inklusive interne Vergütungen)

Erträge / Einzahlungen (Summe operative und investive Gebarung)
 Aufwendungen / Auszahlungen (Summe operative und investive Gebarung)
(SA0) Nettoergebnis / (SA3) Nettofinanzierungssaldo

Ergebnishaushalt	Finanzierungshaushalt
7 280 605,34	8 934 759,07
6 880 278,83	6 557 972,59
400 326,51	2 376 786,48

Entnahme von Haushaltsrücklagen / Einzahlungen aus der Finanzierungstätigkeit
 Zuweisung von Haushaltsrücklagen / Auszahlungen aus der Finanzierungstätigkeit
(SA00) Nettoergebnis nach Haushaltsrückl. / (SA5) Geldfluss aus der voranschlagswirks. Geb.

0,00	990 200,00
0,00	2 507 569,23
400 326,51	859 417,25

(SA6) Geldfluss aus der nicht voranschlagswirksamen Gebarung

(SA7) Veränderung an Liquiden Mitteln

	-179 784,44
	679 632,81

Vermögenshaushalt

Aktiva		Passiva	
(A) Langfristiges Vermögen	30 589 449,78	(C) Nettovermögen	19 331 816,66
(B) Kurzfristiges Vermögen	1 695 778,35	(D) Investitionszuschüsse	7 184 252,54
		(E + F) Fremdmittel	5 769 158,93
			0,00
Summe Aktiva	32 285 228,13	Summe Passiva	32 285 228,13

BESTÄTIGUNG

Es wird bestätigt,

1. dass der Rechnungsabschluss durch die Gemeindevertretung in der öffentlichen Sitzung vom 23.05.2022 mit den angegebenen Ansätzen beschlossen wurde,
2. dass der Rechnungsabschluss nach § 15 Abs. 5 VRV 2015 barrierefrei und ohne Angabe schützenswerter personenbezogener Informationen im Internet zur Verfügung gestellt wird.
3. dass der Stichtag für die Erstellung des Rechnungsabschlusses mit 28.02.2022 festgelegt wurde.

Bludesch, am 23.05.2022

 Bürgermeisterin/Bürgermeister

Prüfbericht

Prüfbericht

Rechnungsabschluss 2020

vom Prüfausschuss der Gemeinde Bludesch



1. Allgemeines

1.1. Personelle Besetzung des Prüfausschusses im Kalenderjahr 2021, in dem der Rechnungsabschluss 2020 geprüft wurde.

Folgende Personen gehören seit den Neuwahlen vom 13. September 2020 und lt. der GV Sitzung vom 04.11.2020 dem Prüfausschuss an:

Prüfausschussobmann	Wilfried Müller
Obmann-Stv.	Horst Hartmann
	Ilse Klima
	Johannes Köfler
	Christoph Schindler
	Jacqueline Sperl

Da es sich bei den Prüfausschusssitzungen um vertrauliche Themen handelt, ist es notwendig, dass die anwesenden Mitglieder oder Ersatzmitglieder bei der entsprechenden Sitzung angelobt werden. Am 26.04.2021 wurden die Mitglieder Horst Hartmann, Christoph Schindler, Johannes Köfler und Jacqueline Sperl vom Bgm. Konzett Martin angelobt. Am 27.04.2021 wurden die Mitglieder Ilse Klima und Sieglinde Vögel angelobt.

1.2. Zeitlicher Ablauf

Per Mail vom 22.04.2021 wurden wir von Frau Carolin Konzett informiert, dass der Rechnungsabschluss 2020 in der Fertigstellung befindet. Per Mail vom 23.04.2021 haben wir dann den vorläufigen Rechnungsabschluss 2020 erhalten.

Zu dieser Sitzung wurde seitens des Obm. Wilfried Müller schriftlich per Mail vom 31. März 2021 über die Gemeinde Bludesch geladen.

In derselben Sitzung haben wir auch das Vorgehen und die Schwerpunkte der Prüfung besprochen und festgelegt. Zugleich wurden auch die folgenden Sitzungstermine gemäß Einladung fixiert.

Montag,	den 06. April	19:00 Uhr	Schulung aller PA Mitglieder (inkl. aller Ersatzmitglieder)
Montag,	den 26. April	19:00 Uhr	Prüfung
Dienstag,	den 27. April	19:00 Uhr	Prüfung
Montag,	den 03. Mai	19:00 Uhr	Prüfung (abgesagt)
Dienstag,	den 04. Mai	17:00 Uhr	angemeldete Kassaprüfung
Dienstag,	den 04. Mai	19:00 Uhr	Prüfung
Montag,	den 10. Mai	19:00 Uhr	Abschlussbesprechung und Protokollunterzeichnung
Dienstag,	den 11. Mai	19:00 Uhr	Reservetermin (abgesagt)

1.3. Angemeldete Kassaprüfung

Die angemeldete Kassaprüfung fand am Dienstag, den 04. Mai 2021, in der Zeit von 17:00 Uhr bis 19:00 Uhr statt. Auch heuer wurden nicht nur der Barbestand und die Kontostände überprüft, sondern es wurde auch ein 16-Punkte-Fragenkatalog bearbeitet. Der ausführliche Bericht ist dem Anhang zu entnehmen.

Die Überprüfung ergab keine Mängel oder Abweichungen und auch alle Fragen wurden zur besten Zufriedenheit beantwortet bzw. schriftliche Regelungen zur Einsicht vorgelegt.

Zur Kassaführung können wir seitens des PA allen Beschäftigten ein großes Lob für die korrekte Arbeit aussprechen.

1.4. Grundlagen der Prüfung zum Rechnungsabschluss 2020

Die Mitglieder des Prüfausschusses konzentrierten sich, wie am 06.04.2021 und 26.04.2021 vereinbart, auf folgende Themen:

- Kontospezifische Ausgabenüberschreitungen
(per Abweichungserläuterung)
- Kontospezifische Einnahmenunterschreitungen
(per Abweichungserläuterung)
- Einzelbelegprüfung
- keine Projektanalyse

In folgende Unterlagen wurde seitens des Prüfausschusses Einsicht genommen:

- Rechnungsabschluss 2020
- Haushaltskonten
- Kassabuch
- Darlehens-, Bestands- und Vermögenskonten
- Einzelbelege von Nummer 1- 3.104
- Kontoauszüge der Girokonten
- Sitzungsprotokolle des Gemeindevorstandes sowie der Gemeindevertretung von 2020

1.5. Verfügungsmittel (Vergabeberechtigungen für Zahlungen)

Folgende Vergabeberechtigungen für Auftragsvergaben galten für 2020 für den Bürgermeister und dem Gemeindevorstand:

Für den Bürgermeister	7.876,25 € (= 0,25 % von der Finanzkraft v. VA 2020)
Für den Gemeindevorstand	31.505,00 € (bis 1 % von der Finanzkraft v. VA 2020)
Gemeindevertretung alles über	31.505,00 €

Vergabeaufträge, welche die Vergabeberechtigung des Bürgermeisters und des Gemeindevorstandes (alles über 31.505,00 €) übersteigen, können und dürfen ausnahmslos nur von der Gemeindevertretung genehmigt werden.

Ausgenommen sind alle jene Rechnungen für Bauprojekte, welche als Projekt von der Gemeindevertretung genehmigt wurden und zur Weiterbearbeitung an den Vorstand delegiert wurden und diese dann vom Bgm. unterzeichnet werden dürfen.

2. Einzelfeststellungen

2.1. Einzelbelege

Es wurden vom Prüfausschuss alle 3.104 Belege im Einzelnen auf ihre Richtigkeit geprüft und folgende Belege wurden beanstandet:

Beleg 0151 Rechnung von Sonnenblume

Dieser Beleg wurde vom Bürgermeister nicht unterzeichnet.

Beleg 0829 Rechnung von Tomaselli Gabriel BauGmbH

Renaturierung Schwarzbach und Öffnung Gießenbach. Hier fehlt die Information der Freigabe bzw. Beschluss durch GVo oder GVe.

Beleg 1170 Rechnung von Tomaselli Gabriel BauGmbH

Renaturierung Schwarzbach und Öffnung Gießenbach. Hier fehlt die Information der Freigabe bzw. Beschluss durch GVo oder GVe.

Beleg 1320 Nägele Hoch- und Tiefbau

Dieser Beleg fehlte im Belegordner. Nach Rückfrage in der Buchhaltung wurde der Beleg korrekt abgelegt.

Beleg 1319 Rechnung von Adler + Partner

Straßensanierung Schnifnerstraße / Bludescherstraße. Hier fehlt die Information der Freigabe bzw. Beschluss durch GVo oder GVe.

Beleg 1321 Rechnung von Adler + Partner

Straßensanierung Schnifnerstraße / Bludescherstraße. Hier fehlt die Information der Freigabe bzw. Beschluss durch GVo oder GVe.

Beleg 1712 Rechnung von Nägele Hoch- und Tiefbau GmbH

Bauvorhaben Straßenbau Schnifnersraße. Hier fehlt die Information der Freigabe bzw. Beschluss durch GVo oder GVe.

Beleg 1915 Sammler Kontoauszug der Sparkasse Bludenz

Hier wurde der Sammler Kontoauszug vom Bürgermeister unterschrieben. Die beiden beiliegenden Rechnungen, die dem Sammler-Kontoauszug entsprechen, wurden vom Bgm. nicht unterschrieben. Der PA empfiehlt, dass die beigefügten Rechnungen in so einem Fall vom Bgm. unterschrieben werden müssen.

Beleg 1941 Rechnung von Nägele Hoch- und Tiefbau GmbH

Bauvorhaben Schnifnerstraße, Anteil Radweg. Hier fehlt die Information der Freigabe bzw. Beschluss durch GVo oder GVe.

Beleg 2776 Rechnung von Nägele Hoch- und Tiefbau GmbH

Bauvorhaben Schnifnerstraße, Anteil Radweg. Hier fehlt die Information der Freigabe bzw. Beschluss durch GVo oder GVe.

Seitens des PA wurden auch die Rechnungsinformationen „Beschluss durch GVo bzw. GVe“ mit den entsprechenden Protokollen überprüft und es konnten keine Fehlinformationen festgestellt werden.

Wir vom PA sprechen den Mitarbeitern der Buchhaltung ein großes Lob für die korrekte Arbeitsweise aus. Die angeführten Beanstandungen können auch durch die schwierigen Arbeitsbedingungen durch Covid-19 entstanden sein.

2.2. Konto 1/8530-60000 Stromkosten für Wohn- und Geschäftsgebäuden

Die Stromkosten wurden auch heuer wieder analysiert und mit der Entwicklung der Vorjahre gegenübergestellt.

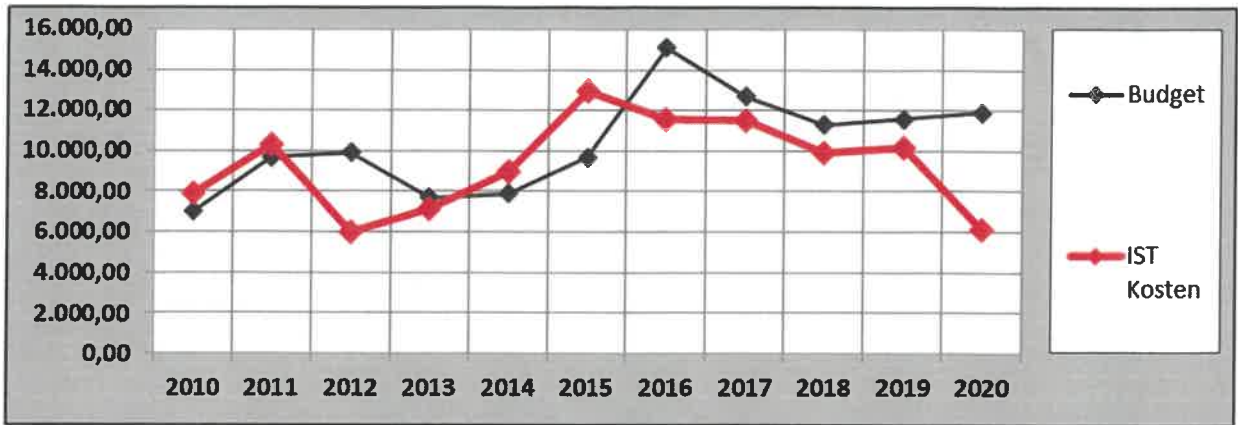
Hier ist festzustellen, dass sich die Stromkosten seit 2016 ständig reduziert haben. Mit Ausnahme von 2019 haben sich die Stromkosten 2020 wieder deutlich reduziert, und zwar um -41,1 % zu VJ.

Frage: Was hat zu dieser positiven Entwicklung geführt? Photovoltaik-Anlage?

Auch 2020 wurde das Budget mit 48,6 % unterschritten. Da in den letzten Jahren das Budget immer deutlich unterschritten wurde, schlagen wir vor, das nächste Budget entsprechen anzusetzen.

Stromkostenentwicklung Konto 1/8530-6000 für Wohn- und Geschäftsgebäude

Jahr	Budget	IST Kosten	Abweichung zu Budget		Differenz zum VJ	
2010	7.000,00	7.916,14	916,14	13,1%	-1.000,00	-11,2%
2011	9.700,00	10.282,48	582,48	6,0%	2.366,34	29,9%
2012	9.900,00	5.985,78	-3.914,22	-39,5%	-4.296,70	-41,8%
2013	7.700,00	7.142,59	-557,41	-7,2%	1.156,81	19,3%
2014	7.900,00	8.977,04	1.077,04	13,6%	1.834,45	25,7%
2015	9.700,00	12.946,57	3.246,57	33,5%	3.969,53	44,2%
2016	15.100,00	11.547,01	-3.552,99	-23,5%	-1.399,56	-10,8%
2017	12.700,00	11.503,90	-1.196,10	-9,4%	-43,11	-0,4%
2018	11.300,00	9.905,98	-1.394,02	-12,3%	-1.597,92	-13,9%
2019	11.600,00	10.182,68	-1.417,32	-12,2%	276,70	2,8%
2020	11.900,00	6.115,73	-5.784,27	-48,6%	-4.066,95	-39,9%



2.3. Gesamt - Stromverbrauchskosten

In folgender Darstellung werden die Stromkosten der einzelnen Objekte auf ihre Abweichung zum Budget bzw. zu den Veränderungen zum Vorjahr dargestellt.

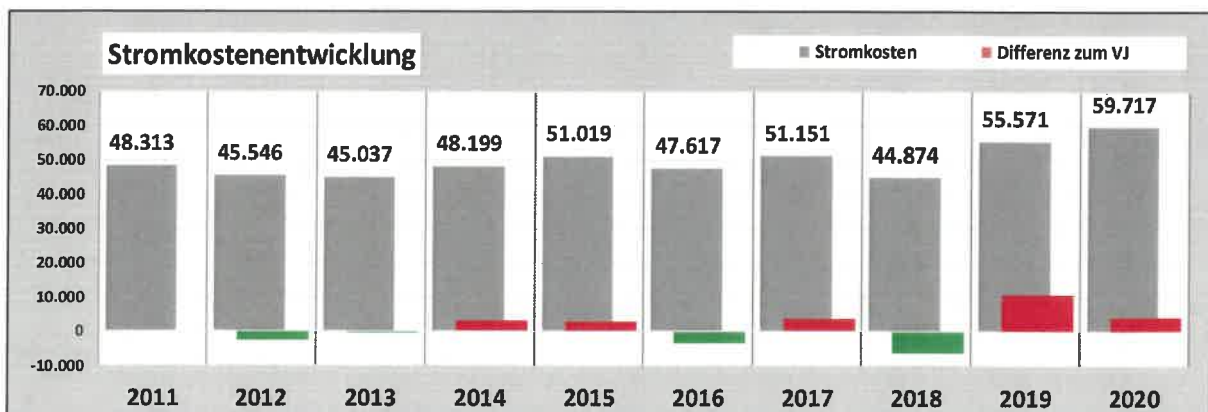
In der grafischen Darstellung der Gesamt-Jahresstromkosten ist ersichtlich, dass sich die Stromkosten 2020 und 2019 gegenüber 2018 deutlich erhöht haben. Die Steigerung 2020 gegenüber 2019 beträgt 4.146 € oder 7,5 %, was deutlich höher als der Stromindex ist.

Hier raten wir als PA an, dass die Stromkostenentwicklung der einzelnen Anlagen analysiert werden und entsprechende Optimierungsmaßnahmen ausgearbeitet werden.

Auch die diversen Budget-Abweichungen sollten betrachtet werden.

Gesamt-Stromkostenentwicklung

	2011	2012	2013	2014	2015	2016	2017	2018	2019	2020
Stromkosten	48.313	45.546	45.037	48.199	51.019	47.617	51.151	44.874	55.571	59.717
Differenz zum VJ		-2.767	-509	3.163	2.819	-3.402	3.534	-6.277	10.696	4.146
			-1,1%	7,0%	5,8%	-6,7%	7,4%	-12,3%	23,8%	7,5%



Prüfbericht Rechnungsabschluss 2020

Stromkosten gesamt

Konto	Bezeichnung	2011	2012	2013	2014	2015	2016	2017	2018	2019	2020	Diff. 20 zu 19	Budget 2020	Diff. IST zu Bud. 20
0290-60 000	Amtsgebäude	4.701	4.910	8.146	6.645	5.323	5.618	5.382	4.475	4.572	4.560	-11 -0,2%	5.500	-940
1630-60 000	Feuerwehr	3.707	4.162	4.438	3.918	3.952	4.628	3.828	5.019	5.509	6.238	729 13,2%	4.000	2.238
2110-60 000	Volksschule	6.511	4.743	3.988	5.033	5.357	1.751	3.489	4.475	7.955	10.350	2.395 30,1%	4.200	6.150
2320-60 000	Kinder Campus									193	389	196 101,3%	1.300	-911
2400-60 000	Kindergärten	1.752	1.554	1.557	1.783	1.590	1.416	1.346	869	920	1.851	932 101,3%	1.600	251
2401-60 000	Kindergarten Gais	1.864	2.118	1.105	1.502	1.544	1.689	1.509	1.549	2.015	2.195	180 8,9%	1.600	595
2402-60 000	KinderCampus (Kleinkinderbetreuung)									1.141	2.297	1.156 101,3%	2.100	197
2620-60 000	Sportplätze	263	230					337	479	963	1.339	375 39,0%	700	639
2730-60 000	Volkskücherelen									369	742	373 101,3%	1.300	-558
3230-60 000	Einricht. darst.Kunst										0			
6170-60 000	Bauhöfe		1.221	1.884	1.213	1.148	1.437	1.952	1.998	2.729	2.016	-713 -26,1%	1.500	516
8160-60 000	Öffentliche Beleuchtung	15.026	13.141	13.357	13.814	13.740	14.624	16.471	12.020	12.178	12.473	295 2,4%	14.000	-1.527
8170-60 000	Friedhöfe	713	344										100	-100
8500-60 000	Betriebe Wasserversorgung	1.083	4.979	1.243	3.044	3.564	2.779	3.127	2.355	2.538	4.789	2.252 88,7%	3.400	1.389
8530-60 000	Betrieb von Wohn- und Geschäftsgebäude	10.282	5.986	7.143	8.977	12.947	11.547	11.504	9.906	10.183	6.116	-4.067 -39,9%	11.900	-5.784
8531-60 000	Betrieb von Mehrzweckgebäuden	1.963	1.866	2.176	2.271	1.738	1.885	2.024	1.712	2.043	-14 -2,058%	2.300	-2.314	
8532-60 000	Betrieb von Wo und Geg. Farbasse	280	179			118	243	159		2.136	4.324	2.189 102,5%	200	4.124
8533-60 000	Betrieb von Wo und Geg. Gais	166	112					23			0		200	-200
8700-60000	Photovoltaikanlage Dach Volksschule								19	127	50	-77 -60,4%	100	-50
Gesamtsumme		48.313	45.546	45.037	48.199	51.019	47.617	51.151	44.874	55.571	59.717	4.146 7,5%	56.000	3.717
	Summe Kostensteigerung zu VJ											11.072 19,9%		16.100 28,7%
	Summe Kostenreduktion zu VJ											-6.926 -12,5%		-12.383 -22,1%
	Summe Kostenreduktion zu VJ											4.146 7,5%		3.717 6,6%

Zu deutlichen Überschreitungen des Budgets 2020 kam es bei der Feuerwehr, der Volksschule, des Kindergarten Gais, der Betrieblichen Wasserversorgung aber auch bei der Wohnanlage Farbasse.

2.4. Gesamt Gas-Kosten


Die Gaskostenentwicklung stellen wir erst seit dem Prüfbericht 2019 dar. Die Gaskosten haben sich 2020 gegenüber 2019 um 753 € reduziert, was in der Gesamtbetrachtung positiv erscheint. Betrachtet man die Kostenentwicklung der einzelnen Objekte, so zeigt dies ein unterschiedliche Ergebnis und sollte im Detail ebenfalls analysiert werden.

Auch das Budget 2020 weist z.T. große Differenzen auf, auch hier muss das WARUM analysiert werden. Das nächste Budget 2022 sollte entsprechend angepasst werden.

Prüfbericht Rechnungsabschluss 2020

Gesamt-Gaskostenentwicklung

	2011	2012	2013	2014	2015	2016	2017 Brennstoffe	2018 Gas	2019 Gas	2020 Gas
Gaskosten							25.876	14.113	14.426	13.360
Differenz zum VJ								-11.763	312	-753
								-45,5%	2,2%	-5,2%



Gaskosten gesamt

Konto	Bezeichnung	2017 Brennstoffe	2018 Gas	2019 Gas	2020 Gas	Diff. 20 zu 19	Budget 20	Diff. IST 20 zu Bud. 20
2110-601 000	Volksschulen	11.388	3.262	3.012	3.976	964 32,0%	9.500	-5.524
2320-600 100	Kinder Campus Schülerbetreuung			0	150	150	2.000	-1.850
2400-600 100	Kindergarten Bludesch	4.779	1.171	1.159	713	-446 -38,5%	3.300	-2.587
2401-600 100	Kindergarten an Sunnbühel	1.631	1.645	1.710	1.922	212 12,4%	1.500	422
2402-600 100	KinderCampus Kleinkinderbetreuung			0	884	884	4.100	-3.216
2730-600 100	Volksbüchereien			0	286	286	1.000	-714
3230-600 100	Einrichtung der darstellenden Kunst	0	1.688	0		0	1.800	-1.800
8530-600 100	Betrieb von Wohn- und Geschäftsgebäuden	6.318	5.092	7.812	2.951	-4.861 -62,2%	6.200	-3.249
8532-600-100	Betrieb von Wohn- und Geschäftsgebäuden Farbgasse	992	352	0	1.655	1.655	600	1.055
8533-600 100	Betrieb von Wohn- und Geschäftsgebäuden Gais	768	905	733	824	91 12,4%	800	24
Gesamtsumme		25.876	14.113	14.426	13.360	-1.065 -7,4%	30.800	-17.440
Summe Kostensteigerung zu VJ						4.242 29,4%		1.501 4,9%
Summe Kostenreduktion zu VJ						-5.307 -36,8%		-18.941 -61,5%
Summe Kostenreduktion zu VJ						-1.065 -7,4%		-17.440 -56,6%

2.5. Konto 1/0100-63000 Gemeindeamt Porto

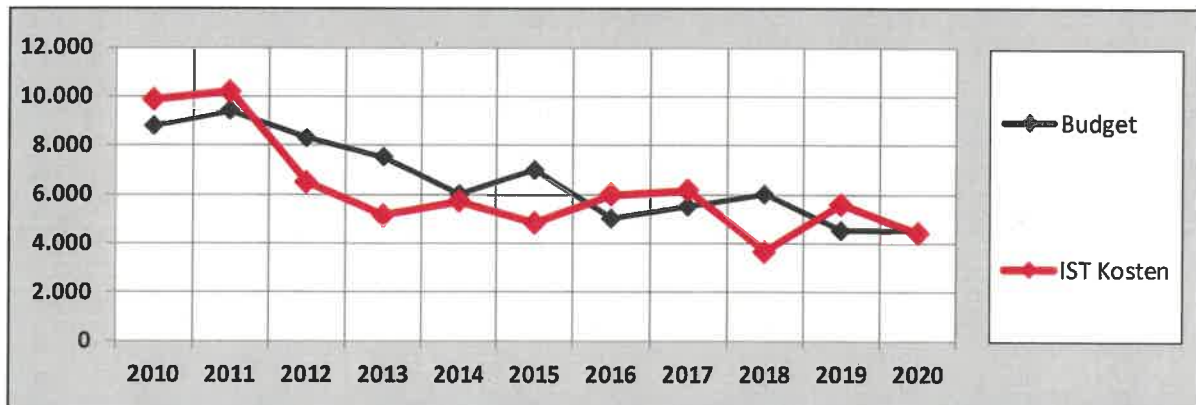
Seit 2011 entwickelten sich die Portokosten bis 2015 deutlich positiv und haben sich in diesen Jahren mehr als -50 % reduziert. 2016 und 2017 waren die Portokosten wieder deutlich höher und haben auch das Budget deutlich überschritten. 2018 war das bisher optimalste Jahr an den Portokosten von 3.644,69 €.

2019 war dagegen wieder ein deutlicher Anstieg gegenüber dem VJ von 1.954,23 € oder 53,6 %, 2020 zeichnet sich wieder eine deutliche Kostenoptimierung (Einsparung) zum VJ von -32,5 %, auch das niedriger angesetzte Budget konnte unterschritten werden.

Portokosten Konto 1/0100-63000

Portokosten

Jahr	Budget	IST Kosten	Abweichung zu Budget		Veränderung zum VJ	
2010	8.800,00	9.882,25	1.082,25	12,3%	149,39	1,5%
2011	9.400,00	10.205,28	805,28	8,6%	323,03	3,3%
2012	8.300,00	6.488,18	-1.811,82	-21,8%	-3.717,10	-36,4%
2013	7.500,00	5.133,12	-2.366,88	-31,6%	-1.355,06	-20,9%
2014	6.000,00	5.713,62	-286,38	-4,8%	580,50	11,3%
2015	7.000,00	4.829,82	-2.170,18	-31,0%	-883,80	-15,5%
2016	5.000,00	5.974,69	974,69	19,5%	1.144,87	23,7%
2017	5.500,00	6.156,83	656,83	11,9%	182,14	3,0%
2018	6.000,00	3.644,69	-2.355,31	-39,3%	-2.512,14	-40,8%
2019	4.500,00	5.598,92	1.098,92	24,4%	1.954,23	53,6%
2020	4.500,00	4.413,84	-86,16	-1,9%	-1.185,08	-21,2%

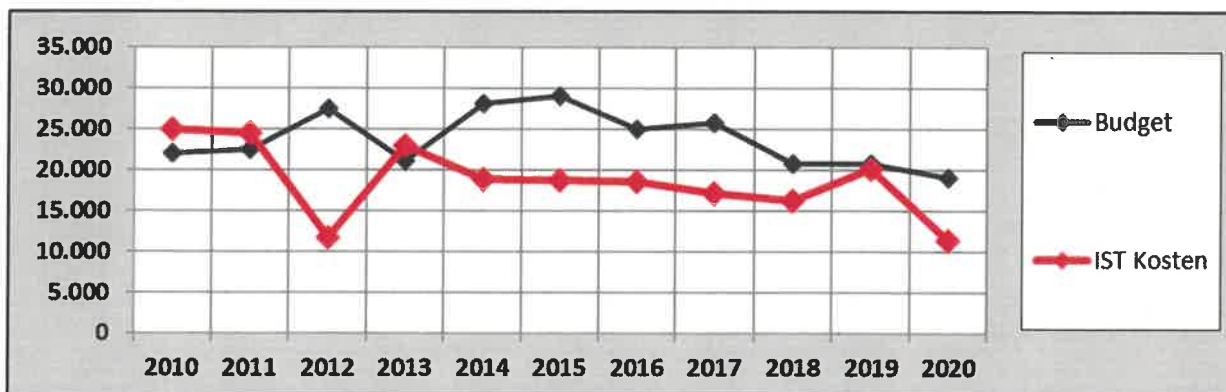


2.6. Konto 1/0100-45700 Druckwerke (Hauptverwaltung Gemeindeamt)

Die Kosten der Druckwerke haben sich gegenüber den IST-Kosten der Jahre 2013-2018 deutlich positiv (kostenoptimiert) entwickelt. Diese positive Entwicklung ist gegenüber den IST-Kosten der VJ aber auch gegenüber den Budgets feststellbar. Auch hier sollte das Budget 2022 entsprechend angepasst werden.

Druckwerke Konto 0100-457 000

	Budget	IST Kosten	Abweichung zu Budget		Veränderun zum VJ	
2010	22.000,00	24.918,04	2.918,04	13,3%	4.643,38	22,9%
2011	22.500,00	24.533,44	2.033,44	9,0%	-384,60	-1,5%
2012	27.400,00	11.730,15	-15.669,85	-57,2%	-12.803,29	-52,2%
2013	21.000,00	22.873,00	1.873,00	8,9%	11.142,85	95,0%
2014	28.100,00	18.934,67	-9.165,33	-32,6%	-3.938,33	-17,2%
2015	29.000,00	18.666,86	-10.333,14	-35,6%	-267,81	-1,4%
2016	25.000,00	18.611,33	-6.388,67	-25,6%	-55,53	-0,3%
2017	25.800,00	17.118,90	-8.681,10	-33,6%	-1.492,43	-8,0%
2018	20.700,00	16.227,13	-4.472,87	-21,6%	-891,77	-5,2%
2019	20.700,00	20.090,13	-609,87	-2,9%	3.863,00	23,8%
2020	19.000,00	11.462,81	-7.537,19	-39,7%	-8.627,32	-42,9%



2.7. Versicherungskosten über alle Objekte

Auch in den vergangenen Prüfberichten haben wir die Kostenentwicklung der Versicherungen im Detail angesehen und festgestellt, dass sich die Versicherungskosten seit 2011 bis 2015 permanent erhöht haben und sicher über einer normalen Teuerungsrate (Kostenindex) lag.

2016 war hingegen ein Jahr der Kostenoptimierung bzw. ein Jahr Versicherungs-Neuverhandlung und Tarifüberarbeitung.

2017 und 2018 waren hingegen wieder hohe Kostensteigerungen feststellbar, da sich 2018 die Versicherungssumme gegenüber 2016 um über 20.000 € oder um 47 % gesteigert hat.

Die IST-Kosten im Jahre 2019 konnten nicht richtig gewesen sein, da 3 Objekte keine IST-Kosten im Rechnungsabschluss 2019 hatten.

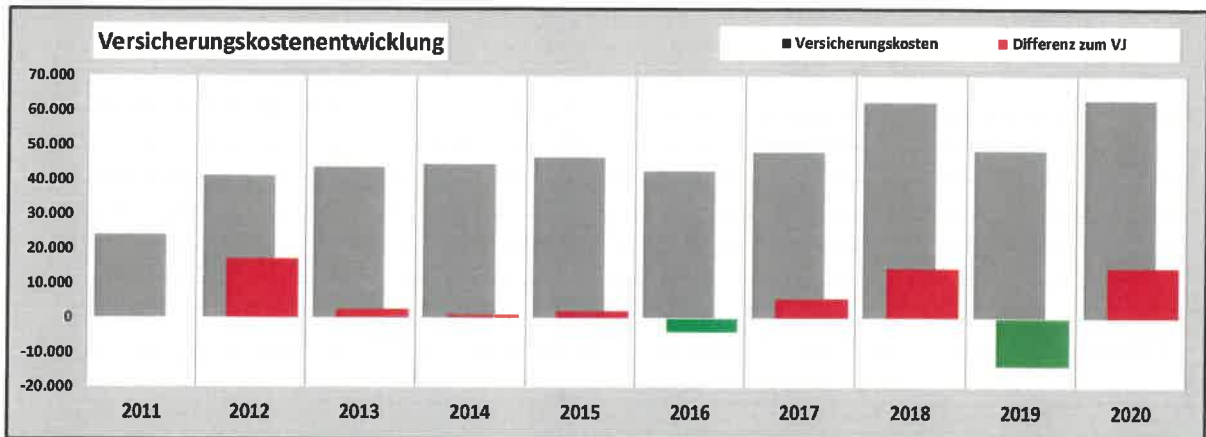
Im direkten IST-Kostenvergleich 2020 zu 2018 handelt es sich um eine Kostensteigerung von 1,1%, was einem Kostenindex entspricht.

Jedoch wurde das Budget 2020 um 7.638 € oder um 20,6 % überschritten

Prüfbericht Rechnungsabschluss 2020

Gesamt-Versicherungs-Kostenentwicklung

	2011	2012	2013	2014	2015	2016	2017	2018	2019	2020
Versicherungskosten	24.032	41.117	43.686	44.596	46.528	42.534	48.125	62.595	48.628	63.338
Differenz zum VJ		17.085	2.569	910	1.931	-3.994	5.591	14.470	-13.967	14.711
		71,1%	6,2%	2,1%	4,3%	-8,6%	13,1%	30,1%	-22,3%	30,3%
								zu 2018		1,2%



Prüfbericht Rechnungsabschluss 2020

Versicherungen

Konto	Versicherung für	2011	2012	2013	2014	2015	2016	2017	2018	2019	2020	Budget 2020	Diff. z. Budget	Diff. zum VJ		
0100-67000	Gemeindeamt	5.825	11.916	10.533	10.529	10.579	11.557	15.247	14.985	16.605	21.275	16.100	5.175	4.670	28,1%	
0290-67000	Amtsgebäude	1.372	1.381	1.618	1.580	1.048	1.400						0	0		
1630-67000	Feuerwehr	3.434	3.966	4.044	4.174	7.256	1.109	4.218	4.638	5.184	5.796	5.700	96	612	11,8%	
2110-67000	Volksschule	1.448	5.022	6.333	6.398	6.492	6.571	6.651	8.556	6.405	9.466	7.000	2.466	3.061	47,8%	
2320-67000	Kinder Campus Schülerbetreuung								1.221		993	1.300	-307	993		
2400-67000	Kindergärten	648	725	742	755	767	774	786	4.581	769	1.553	1.300	253	784	101,9%	
2401-67000	Kindergarten Gais	950	751	1.039	782	1.073	802	815	1.038	1.069	1.096	1.200	-104	27	2,5%	
2402-67000	Kinder Campus Kleinkindbetreuung								5.442		1.519	1.800	-281	1.519		
2620-67000	Sportplätze	68	76	78	79	80	81	82	210	224	225	300	-75	1	0,6%	
2730-67000	Volksbüchereien								1.313		336	500	-164	336		
3230-67000	Einrichtung der darstellenden Kunst								619	260	293	300	-7	33	12,7%	
6120-67000	Gemeindestraßen	1.080	99	102	103	105	106	108	102	105	106	200	-94	1	1,0%	
6170-67000	Bauhöfe	0	6.865	7.460	8.013	8.486	8.832	9.010	8.689	8.880	10.355	8.800	1.555	1.475	16,6%	
8170-67000	Friedhof	114	129	132	134	136	137	140	132	135	137	200	-63	1	1,0%	
8420-67000	Waldbesitz	1.327	149	149	149	149	149	54	142	142	142	200	-58	0	0,0%	
8500-67000	Wasserversorgung	1.027	1.647	2.971	2.998	3.076	3.115	3.158	3.192	3.236	3.514	3.400	114	279	8,6%	
8510-67000	Betriebe der Abwasserversorgung	185	179	243	226	226	226	226	206	206	282	300	-18	76	37,1%	
8520-67000	Betriebe der Müllbeseitigung	7		4										0		
8530-67000	Wohn-u. Geschäftsgebäude	5.496	5.861	6.445	6.504	5.134	5.950	5.883	5.139	2.844	3.912	5.000	-1.088	1.068	37,5%	
8531-67000	Mehrzweckgebäude	-3	929	473	486	491			1.002	525	536	500	36	11	2,1%	
8532-67000	Wohn-u. Geschäftsgebäude Farbasse	648	725	742	755	767	774	786	741	763	1.138	800	338	375	49,1%	
8533-67000	Wohn- und Geschäftsgebäude Gais	407	698	445	727	460	746	758	445	1.075	463	500	-37	-613	-57,0%	
8700-67000	Photovoltaikanlage Dach Volksschule			135	202	202	202	202	202	202	202	300	-98	0	0,0%	
Gesamtkosten der Versicherungen		24.032	41.117	43.686	44.596	46.528	42.534	48.125	62.595	48.628	63.338	55.700	7.638	14.711	23,2%	
													Summe Kostensteigerung zu VJ	10.033	15.323	24,2%
													Summe Kostenreduktion zu VJ	-2.395	-613	-1,0%
													Summe Kostenreduktion zu VJ	7.638	14.711	23,2%

2.8. Feuerwehrwesen

Auch die Gesamtkostenentwicklung der Ortsfeuerwehr wird vom PA in der Gesamtentwicklung angesehen und das Ergebnis dargestellt.

In den Jahren 2017 – 2019 kam es immer zu einem Unterschreiten der Budgetwerte.

2017	Rechnung	Voranschlag	Differenz	
Einnahmen	8.434,86	14.700,00	-6.265,14	-43%
Ausgaben	103.053,85	137.700,00	-34.646,15	-25%

2018	Rechnung	Voranschlag	Differenz	
Einnahmen	574.274,40	584.500,00	-10.225,60	-2%
Ausgaben	649.034,29	689.900,00	-40.865,71	-6%

2019	Rechnung	Voranschlag	Differenz	
Einnahmen	17.667,48	207.400,00	-189.732,52	-91%
Ausgaben	143.890,53	319.200,00	-175.309,47	-55%

2020 (Ergebnisrechnung)	Rechnung	Voranschlag	Differenz	
Summe Erträge	20.268,73	10.200,00	10.068,73	99%
Summe Aufwendungen	265.617,80	99.500,00	166.117,80	167%
Summe Nettoergebnis	-245.349,07	-89.300,00	-156.049,07	175%

Summe Erträge	20.268,73	10.200,00	10.068,73	99%
Summe Aufwendungen (oh. FW-Auto)*	106.508,17	99.500,00	7.008,17	7%
Summe Nettoergebnis	-86.239,44	-89.300,00	3.060,56	-3%

*ohne dem Ausscheiden des FW-Auto von 159.109,63 €

Im Jahre 2020 wurden die Erträge nahezu gegenüber dem Voranschlag verdoppelt (+ 99), aber die geplanten Aufwendungen wurden um 167 % überschritten (nach dem neuen Rechnungsabschluss und nach der Ergebnisrechnung).

Frage: Budgetansatz?

3. Mahnungen

Die schriftlich festgelegte Vorgehensweise und die fix definierten Ecktermine (Vorschreibung, Fälligkeiten,) über das Mahnwesen wurden dem Prüfausschuss bei der angemeldeten Kassaprüfung am 04.05.2021 ausführlich präsentiert und auch besprochen. Dem PA wurde auch ein schriftliches Dokument mit allen wichtigen Inhalten übergeben.

Aus der ausführlichen Diskussion mit Frau Konzett Carolin war zu entnehmen, dass das Mahnwesen mit aller notwendigen Strenge bearbeitet wird, obwohl derzeit vielleicht nicht alles reibungslos abläuft. Ist ein Thema einer internen Optimierung.

Vorgehensweise im Mahnwesen:

1. Schritt:	Offene Posten – Liste
2. Schritt	Kontrolle
3. Schritt	1. Mahnung bzw. 2. Mahnung oder Rückstandsausweis
4. Schritt	Erhalten wir keine Rückmeldung des Zahlungspflichtigen, wird mit Absprache von Bürgermeister Martin Konzet die offene Forderung an unseren Rechtsanwalt Dr. Stefan Müller übergeben

Die Mahnungen setzten sich wie folgt zusammen:

Art	Wert
Gesamt fällige Forderungen	107.199,51 €
Offene Gutschriften	-3.600,91 €
Summe A	110.800,42 €

Offener Bauabschluß (Abnahme) = Wasser- und Kanalanschlußgebühren	82.173,81 €
Summe B (klassische Mahnungen)	28.626,61 €

Die Hauptgründe der Mahnungen sind fehlende Kommunalsteuer, Grundsteuer B, Musikschulbeitrag, Kibe, Miete und Containerleerungen Restmüll.

4. Inventarliste für Bücher und CD's

Keine Aktivitäten des PA bezüglich Lagerstandreduzierung. Die Ausgaben wurden in den letzten Jahren auf das Minimalste reduziert.

5. Anmerkung Zugänge zu diversen Unterlagen und Kopierer

Der Zugang zu allen gewünschten Unterlagen im Kasten des Sitzungszimmers sowie der Zugang zum Kopierer war problemlos und alle gewünschten Informationen wurden seitens der Buchhaltung prompt zur Verfügung gestellt. Auch waren alle notwendigen Unterlagen für eine reibungslose Prüfung (als Originaldokumente bzw. Digital) lückenlos vorhanden.

6. Kontengruppenanalyse (Gruppen-Ergebnisse)

Die Gesamt-Ergebnisdarstellung auf den
 Seiten 5, 9, 10 Ergebnishaushalt Gesamt 1. Ebene (Anlage 1a)
 aber auch die
 Seiten 13-17 Finanzierungshaushalt Gesamt 1. Ebene (Anlage 1b)
 ergibt kein gesamtes Ergebnisbild wieder. Auch die Einzeldetails von Seite 60 – 145
 geben nicht das gewünschte Ergebnis der einzelnen Untergruppen wieder.

Rechnungsabschluss 2020

		Ergebnisrechnung				Finanzierungsrechnung				
		RA	VA	RA-VA		RA	VA	RA-VA		
Summe Gesamt Gruppe 0 bis 9										
SU 21/31	Erträge	6.785.293,29	6.051.700,00	733.593,29	12,1%	6.388.007,24	5.900.700,00	487.307,24	8,3%	
SU 22/32	Aufwendungen	6.915.218,74	6.313.000,00	602.218,74	9,5%	5.947.504,13	5.632.600,00	314.904,13	5,6%	
(21-22), (31-32) Nettoergebnis,		-129.925,45	-261.300,00	131.374,55	-50,3%	440.503,11	268.100,00	172.403,11	64,3%	

Nach Rückfrage bei Frau Konzett, ob es zu den Seiten 60 – 145 eine Schlussseite mit Zwischen- bzw. Endsummen gibt, wurde dies mit einem klaren Nein beantwortet.

Der Detailbericht von Seite 60 – 145 ist in 10 Untergruppen in den einzelnen Kontengruppen aufgeteilt. Auch für diese Gruppen gibt es leider keine Zwischensummen, somit erhalten wir seitens PA keinen Überblick über die Gruppenergebnisse, welche in den früheren Prüfberichten einen wesentlichen Bestandteil darstellten.

Da es systemseitig leider nicht möglich war oder ist, Gruppensummen darzustellen, mussten wir dies händisch erstellen, um die Einzelergebnisse in deren Verlauf der Abweichungen darstellen zu können und somit eventuelle notwendige Aktivitäten aufzuzeigen.

Rechnungsabschluss 2020

- SU 0 Vertretungskörper und allgemeine Verwaltung
- SU 1 Öffentliche Ordnung und Sicherheit
- SU 2 Unterricht, Erziehung, Sport und Wissenschaft
- SU 3 Kunst, Kultur und Kultus
- SU 4 Soziale Wohlfart und Wohnbauförderung
- SU 5 Gesundheit
- SU 6 Straßenbau
- SU 7 Wirtschaftsförderung
- SU 8 Dienstleistungen
- SU 9 Finanzwirtschaft

Prüfbericht Rechnungsabschluss 2020

Rechnungsabschluss 2020

	Ergebnisrechnung				Finanzierungsrechnung			
	RA	VA	RA-VA		RA	VA	RA-VA	
SU 0 Vertretungskörper und allgemeine Verwaltung								
SU 21/31 Erträge	75.580,03	52.900,00	22.680,03	42,9%	74.413,50	52.900,00	21.513,50	40,7%
SU 22/32 Aufwendungen	908.606,00	901.600,00	7.006,00	0,8%	887.114,89	890.300,00	-3.185,11	-0,4%
(21-22), (31-32) Nettoergebnis,	-833.025,97	-848.700,00	15.674,03	-1,8%	-812.701,39	-837.400,00	24.698,61	-2,9%
SU 1 Öffentliche Ordnung und Sicherheit								
SU 21/31 Erträge	20.268,73	10.200,00	10.068,73	98,7%	7.234,53	500,00	6.734,53	1346,9%
SU 22/32 Aufwendungen	273.367,32	110.500,00	162.867,32	147,4%	63.308,10	68.100,00	-4.791,90	-7,0%
(21-22), (31-32) Nettoergebnis,	-253.098,59	-100.300,00	-152.798,59	152,3%	-56.073,57	-67.600,00	11.526,43	-17,1%
SU 2 Unterricht, Erziehung, Sport und Wissenschaft								
SU 21/31 Erträge	903.104,31	728.800,00	174.304,31	23,9%	862.546,92	720.900,00	141.646,92	19,6%
SU 22/32 Aufwendungen	1.928.544,32	1.735.700,00	192.844,32	11,1%	1.593.638,59	1.562.500,00	31.138,59	2,0%
(21-22), (31-32) Nettoergebnis,	-1.025.440,01	-1.006.900,00	-18.540,01	1,8%	-731.091,67	-841.600,00	110.508,33	-13,1%
SU 3 Kunst, Kultur und Kultus								
SU 21/31 Erträge	67.318,99	58.600,00	8.718,99	14,9%	66.585,05	57.900,00	8.685,05	15,0%
SU 22/32 Aufwendungen	91.372,27	159.500,00	-68.127,73	-42,7%	86.211,36	151.400,00	-65.188,64	-43,1%
(21-22), (31-32) Nettoergebnis,	-24.053,28	-100.900,00	76.846,72	-76,2%	-19.626,31	-93.500,00	73.873,69	-79,0%
SU 4 Soziale Wohlfahrt und Wohnbauförderung								
SU 21/31 Erträge	1.464,03	18.600,00	-17.135,97	-92,1%	1.464,03	18.600,00	-17.135,97	-92,1%
SU 22/32 Aufwendungen	574.816,98	621.700,00	-46.883,02	-7,5%	672.429,40	621.500,00	50.929,40	8,2%
(21-22), (31-32) Nettoergebnis,	-573.352,95	-603.100,00	29.747,05	-4,9%	-670.965,37	-602.900,00	-68.065,37	11,3%
SU 5 Gesundheit								
SU 21/31 Erträge	304.051,40	99.300,00	204.751,40	206,2%	304.051,40	99.300,00	204.751,40	206,2%
SU 22/32 Aufwendungen	834.656,28	614.200,00	220.456,28	35,9%	921.099,15	614.200,00	306.899,15	50,0%
(21-22), (31-32) Nettoergebnis,	-530.604,88	-514.900,00	-15.704,88	3,1%	-617.047,75	-514.900,00	-102.147,75	19,8%
SU 6 Straßenbau								
SU 21/31 Erträge	528.309,79	271.900,00	256.409,79	94,3%	481.342,46	259.900,00	221.442,46	85,2%
SU 22/32 Aufwendungen	1.084.520,33	937.100,00	147.420,33	15,7%	864.733,80	753.300,00	111.433,80	14,8%
(21-22), (31-32) Nettoergebnis,	-556.210,54	-665.200,00	108.989,46	-16,4%	-383.391,34	-493.400,00	110.008,66	-22,3%
SU 7 Wirtschaftsförderung								
SU 21/31 Erträge	0,00	0,00	0,00		0,00	0,00	0,00	
SU 22/32 Aufwendungen	13.644,40	8.300,00	5.344,40	64,4%	13.318,28	8.300,00	5.018,28	60,5%
(21-22), (31-32) Nettoergebnis,	-13.644,40	-8.300,00	-5.344,40	64,4%	-13.318,28	-8.300,00	-5.018,28	60,5%
SU 8 Dienstleistungen								
SU 21/31 Erträge	1.366.144,05	1.114.900,00	251.244,05	22,5%	1.073.974,42	994.200,00	79.774,42	8,0%
SU 22/32 Aufwendungen	1.019.890,51	1.019.900,00	-9,49	0,0%	659.850,23	758.500,00	-98.649,77	-13,0%
(21-22), (31-32) Nettoergebnis,	346.253,54	95.000,00	251.253,54	264,5%	414.124,19	235.700,00	178.424,19	75,7%
SU 9 Finanzwirtschaft								
SU 21/31 Erträge	3.519.051,96	3.696.500,00	-177.448,04	-4,8%	3.516.394,93	3.696.500,00	-180.105,07	-4,9%
SU 22/32 Aufwendungen	185.800,33	204.500,00	-18.699,67	-9,1%	185.800,33	204.500,00	-18.699,67	-9,1%
(21-22), (31-32) Nettoergebnis,	3.333.251,63	3.492.000,00	-158.748,37	-4,5%	3.330.594,60	3.492.000,00	-161.405,40	-4,6%

Prüfbericht Rechnungsabschluss 2020

Rechnungsabschluss 2020

	Ergebnisrechnung				Finanzierungsrechnung			
	RA	VA	RA-VA		RA	VA	RA-VA	
Summe Gesamt Gruppe 0 bis 9								
SU 21/31 Erträge	6.785.293,29	6.051.700,00	733.593,29	12,1%	6.388.007,24	5.900.700,00	487.307,24	8,3%
SU 22/32 Aufwendungen	6.915.218,74	6.313.000,00	602.218,74	9,5%	5.947.504,13	5.632.600,00	314.904,13	5,6%
(21-22), (31-32) Nettoergebnis	-129.925,45	261.300,00	131.374,55	-50,3%	440.503,11	268.100,00	172.403,11	64,3%

Durch Corona fehlen der Gemeinde Bludesch folgende Erträge bzw. Förderungen (Auflistung von Konzett Carolin)

Fehlende Eingänge durch Corona

Kommunalsteuer und gestundete Rechnungen	8.370,48 €
Soforthilfe für Einnahmenausfälle	52.326,00 €
Weniger Landesumlage bezahlt, als im VA vorgesehen	18.725,00 €
Weniger Ertragsanteile erhalten als im VA vorgesehen	235.489,00 €
Gesamt fehlende Einnahmen	314.910,48 €

7. Verschuldungsgrad

Für den neuen Rechnungsabschluss 2020 gibt es aktuell noch keine neuen Kennzahlen, somit liegt auch keine Kennzahl für die frühere Kennzahlendarstellung des Verschuldungsrate vor.

Daher können wir als PA auch keine vergleichbare Weiterentwicklung der finanziellen Entwicklung der Gemeinde Bludesch darstellen.

In der folgenden Darstellung ist der Verlauf des IST - Verschuldungsgrades für die Jahre 2005 – 2019 nochmals dargestellt und zeigt deutlich die Entwicklung der Verschuldung der Gemeinde Bludesch auf.

Verschuldungsgrad

	2019
Bruttoüberschuss der laufenden Gebahrung	909 400
- Nettoschuldendienst	590 100
"frei verfügbare Mittel"	319 300
"frei verfügbare Mittel"	35%

Verschuldungsgrad lt. Kontrollabteilung

geringe Verschuldung	19%	
mittlere Verschuldung	49%	
starke Verschuldung	79%	
Übermäßige Verschuldung höher als	80%	Gemeinde Bludesch 65%

Entwicklung des Verschuldungsgrades

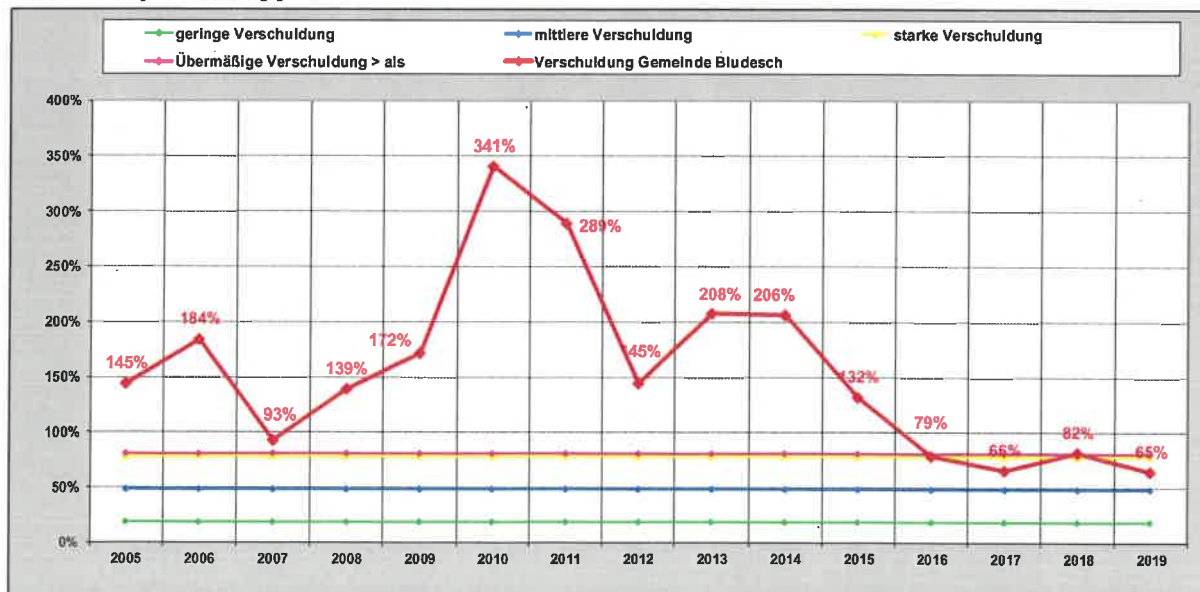
Werte in EUR

	2005	2006	2007	2008	2009	2010	2011	2012	2013	2014	2015	2016	2017	2018	2019
Bruttoüberschuss d. lfd. Gebahrung	420 000	317 900	693 800	452 400	342 700	190 600	183 983	282 900	506 600	456 800	444 500	740 100	905 400	771 000	909 400
- Nettoverschuldungsdienst	607 000	586 100	644 400	629 200	589 300	649 800	531 900	613 200	1 051 900	942 700	586 900	585 300	594 900	631 200	590 100
"frei verfügbare Mittel"	-187 000	-268 200	49 400	-176 800	-246 600	-459 200	-347 917	-234 700	-545 300	-485 900	-142 400	154 800	310 500	139 800	319 300
"frei verfügbare Mittel"	-45%	-84%	7%	-39%	-72%	-241%	-189%	-45%	-108%	-106%	-32%	21%	34%	16%	35%

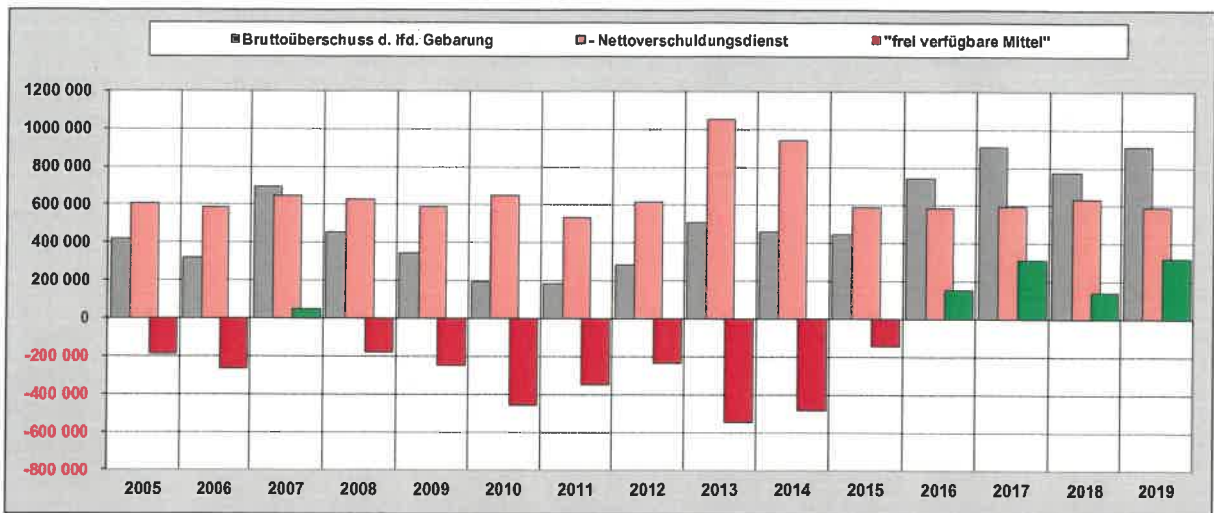
Verschuldungsgrad lt. Kontrollabteilung

geringe Verschuldung	19%	
mittlere Verschuldung	49%	
starke Verschuldung	79%	
Übermäßige Verschuldung höher als	80%	145% 184% 93% 139% 172% 341% 289% 145% 208% 206% 132% 79% 66% 82% 65%

Grafische Darstellung des Verschuldungsgrades



Prüfbericht Rechnungsabschluss 2020

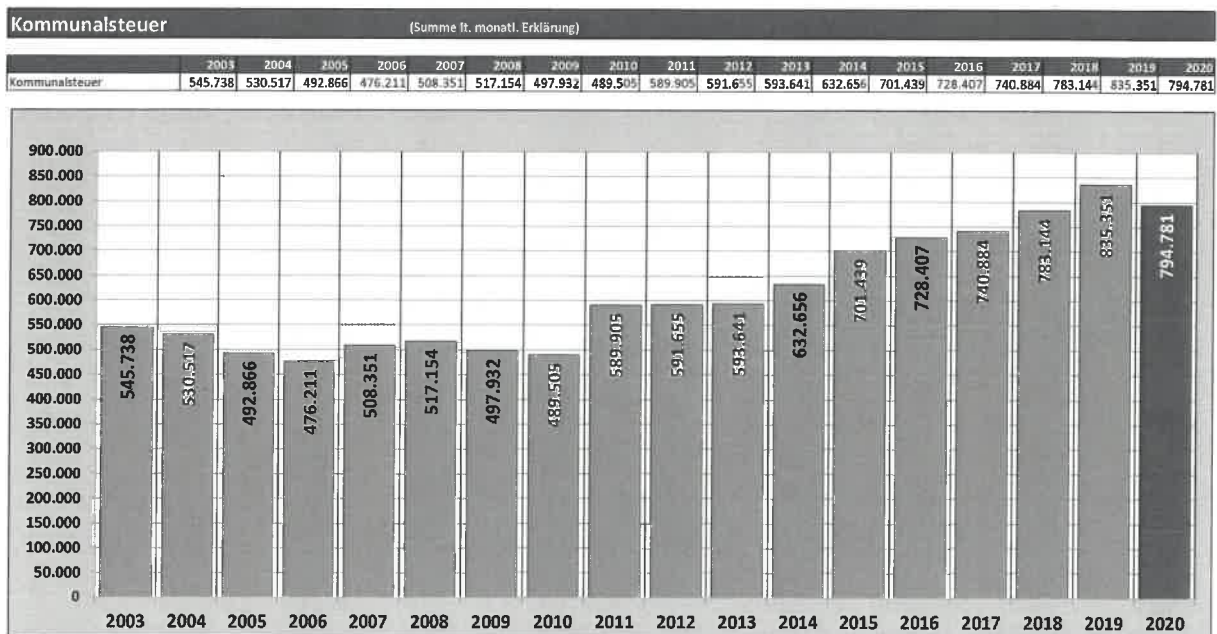


Die positive Entwicklung der Verschuldungsrate für das Jahre 2016 - 2019 zeigt auch klar auf, dass seitens der Gemeinde alles in Richtung der Kosteneinsparung und aller möglichen Optimierungen unternommen wurde.

8. Empfehlungen des Prüfausschusses

- a) Der Prüfausschuss empfiehlt, dass das Kostenoptimierungsprojekt auch 2021 wieder so konsequent verfolgt wird und auch alle notwendigen und ausgearbeiteten Maßnahmen zielführend umgesetzt werden.
- b) Den Weg der konsequenten Umsetzung aller Einsparungen über alle Bereiche und von allen Gemeindebediensteten weiterverfolgen. **Eine sehr positive Umsetzung war auch wieder im Jahre 2020 feststellbar, wie auch schon im Vorjahr und sollte oder muss auch 2021 in dieser Konsequenz vom neuen Bürgermeister, seinem Gemeindevorstand und der neuen Gemeindevertretung weiterverfolgt werden.**
- c) Um auch weiterhin die Druck- und Portokosten so niedrig wie möglich zu halten, schlägt der PA vor, sich verstärkt auf die Digitalisierung zu konzentrieren.
- d) Einnahmenseitig schlagen wir auch wieder vor, dass bezüglich der Kommunalsteuern seitens der Gemeinde alles unternommen werden soll, dass die Einnahmen, wie in den Vorjahren (Ausnahme 2020), wieder gesteigert werden können, also das Suchen und Ansiedeln von personalintensiven Unternehmen, speziell auf dem ehemaligen Degerdon-Areal, aber auch am Standort der ehemaligen Lungenheilstätte Gaisbühel.

Die Detaildaten können im Protokoll leider nicht abgebildet werden, aber sollten einmal vom Bürgermeister analysiert werden, ob hier nicht noch Erweiterungspotenzial besteht und Rücksprache mit diesen Unternehmen führen, was seitens der Gemeinde für eine Steigerung der Kommunalsteuer unternommen werden kann.



Prüfbericht Rechnungsabschluss 2020

Im Jahre 2020 haben 65 Unternehmen Kommunalsteuer an die Gemeinde Bludesch bezahlt.

Gemäß der Liste der Selbsterklärer-Abgaben ergab sich 2020 gegenüber 2019 40.570 € weniger an Kommunalsteuer, was einem Rückgang von -4,9 % entspricht. Allein bei den Top 10 Unternehmen, welche einen Anteil aller Unternehmen von 79 % haben, machte dies ein Minus von -4% oder 38.286 € aus.

	2018	2019	2020
Top 10 Unternehmen	621.158	651.286	626.163
Top 10 Unt. Anteil	79%	78%	79%
Differenz zum VJ		30.128	-25.122
Differenz zum VJ		5%	-4%
+ Kst. zu 2019 (= 2 Untern.)			13.164
- Kst. zu 2019 (= 8 Untern.)			-38.286

9. Anwesenheitszeiten des Prüfausschusses und deren Mitglieder

Anwesenheitsliste zur Prüfung vom Rechnungsabschluss 2020

Datum	Uhrzeit von bis	Art der Besprechung	Wlfrid Müller	Horst Hartmann	Christoph Schindler	Ilse Klima	Johannes Köfler	Jacqueline Speri	Sieglinde Vögel	Dietmar Frei	Gesamt
04.04.2021	19:30 - 22:00 Uhr	Vorbereitung zur Schulung der Prüfausschussmitglieder	2,50								2,50
06.04.2021	19:00 - 21:30 Uhr	Schulung Prüfausschussmitglieder	2,50								2,50
25.04.2021	20:00 - 23:00 Uhr	Vorbereitung zur 2. Prüfausschusssitzung und Analyse RA	3,00								3,00
26.04.2021	19:00 - 22:15 Uhr	Rechnungsabschlussprüfung/Belegprüfung	3,25	3,25	3,25		3,25	3,25			16,25
27.04.2021	19:00 - 22:00 Uhr	Rechnungsabschlussprüfung/Belegprüfung	3,00	3,00	3,00	3,00		3,00	3,00		18,00
28.04.2021	20:00 - 23:30 Uhr	Analyse Rechnungsabschluss 2020	3,50								3,50
29.04.2021	20:30 - 23:00 Uhr	Analyse Rechnungsabschluss 2020	2,50								2,50
30.04.2021	21:00 - 23:45 Uhr	Analyse Rechnungsabschluss 2020	2,75								2,75
02.05.2021	17:00 - 23:30 Uhr	Analyse Rechnungsabschluss 2020 u. Protokollerstellung	6,50								6,50
03.05.2021	20:30 - 23:30 Uhr	Analyse Reabschl.2020, der Kommunalsteuer, Protokoll.	3,00								3,00
04.05.2021	17:00 - 19:00 Uhr	Angemeldete Kassaprüfung	2,00	2,00	2,00	2,00	2,00	2,00			12,00
04.05.2021	19:00 - 21:30 Uhr	Vorbesprechung des Prüfprotokolls, Re-Analyse	2,50	2,50	2,50	2,50	2,50	2,50			15,00
06.05.2021	18:00 - 23:00 Uhr	Überarbeitung und Aktualisierung des Protokolls	5,00								5,00
07.05.2021	17:00 - 18:00 Uhr	Überarbeitung des Protokolls				1,00					1,00
09.05.2021	20:00 - 22:00 Uhr	Überarbeitung und Aktualisierung des Protokolls	2,00								2,00
10.05.2021	19:00 - 20:00 Uhr	Protokoll-Vorbesprechung mit dem Bürgermeister	1,00		1,00	1,00		1,00		1,00	5,00
10.05.2021	20:00 - 21:00 Uhr	Abschlussbesprechung und Prokollunterzeichnung	0,50		0,50	0,50		0,50		0,50	2,50
Gesamt - Anwesenheitsstunden			45,50	10,75	12,25	10,00	7,75	12,25	3,00	1,50	103,00

10. Anhänge

- a) Bericht der angemeldeten Kassaprüfung
- b) Auflistung der ausführlichen Einnahmenentwicklung der Kommunalsteuer je Arbeitgeber und dies über den Zeitraum von 2010 – 2020 (nur an Bgm. Konzet Martin übergeben)

Mitglieder des Prüfausschusses, die bei der Prüfung des Rechnungsabschlusses 2020 aktiv mitgewirkt haben.

Bludesch, den 10. Mai 2021



Wilfried Müller (Obmann)



Horst Hartmann (Obmann-Stv.)



Christoph Schindler



Ilse Klima



Johannes Köfler



Jacqueline Sperl

Prüfbericht angemeldete Kassaprüfung

Prüfbericht angemeldete Kassaprüfung

des Prüfungsausschusses der Gemeinde Bludesch

Am Dienstag, den 04. Mai 2021, fand die angemeldete Kassaprüfung durch die Prüfungsausschussmitglieder Wilfried Müller (Obmann), Horst Hartmann, Ilse Klima, Christoph Schindler, Johannes Köfler und Jacqueline Sperl statt.

Seitens der Gemeinde Bludesch stellte Carolin Konzett die notwendigen Unterlagen zur Einsicht zur Verfügung und war auch während der Prüfung anwesend.

Folgende Prüfansätze wurden durchgeführt:

a) Welche Personen dürfen Barzahlungen an die Gemeinde übernehmen?

Leitung Kassengeschäfte: Sabine Müller
Birgit Wolf

Stellvertretung: Doris Hammerer

Kassengeschäfte Bauhof: Norbert Geutze
Richard Rauter

Stellvertretung: Lucas Thoma
Martin Dünser
Fabian Nicolussi
Guntram Messner

Darf der Bürgermeister Bargelder übernehmen?

Nein, nur inkassoberechtigte Personen.

b) Überprüfung des Barbestandes mit dem Buchbestand lt. Kassabuch.

Stand lt. Kassabuch Meldeamt:	Euro	1.245,29
Stand lt. Buchbestand:	Euro	1.245,29
Stand lt. Kassabuch Bürgerservice	Euro	1.359,58
Stand lt. Buchbestand	Euro	1.359,58

c) Gibt es eine interne Vorschrift, wie hoch der Bargeldbestand sein darf?

Euro 10.000,00

d) Werden öffentliche Gelder mit Privatgeldern vermengt?

Nein

e) Werden „Amtsfremde“ Gelder im Tresor aufbewahrt?

Nein

f) Bestehen Nebenkassen? Wenn ja, wie werden die mit der Gemeindekasse abgerechnet.?

Die einzelnen Kassen (Meldeamt und Bürgerservice) werden mittels k5 Kassabuch erfasst. Die Kassabuchung werden dann in die k5-Buchhaltung übernommen.

Um den Kassastand so gering wie möglich zu halten, werden die Einnahmen laufend bei der Bank (Raiffeisenbank im Walgau) einbezahlt.

Beim Bauhof gibt es eine Nebenkassa für die Einnahmen für den Grünschnitt, etc.

Hier werden die Einnahmen direkt bei der Bank einbezahlt.

g) Wie werden Tresor- und Kassenschlüssel verwahrt?

Es gibt einen kleinen Schrank-Tresor, in welchem die Schlüssel aufbewahrt werden. Der Zugangscode ist folgenden Personen bekannt:

Birgit Wolf
Sabine Müller
Doris Hammerer
Carolin Konzett
Helmut Wegeler
Guntram Messner

h) Prüfen Kontostand laut Kontoauszug mit dem Stand der Buchhaltung

Girokonten bei Geldinstituten:

Bank:	lt. Kontoauszug:	lt. Buchhaltung:
Spk. (0500041983)	Euro 532.810,29	Euro 532.810,29
Raiba (3810348)	Euro 1.082.057,78	Euro 1.082.057,78
Hypo (367287012)	Euro 0,00	Euro 0,00
Volksbank (151005842)	Euro 0,00	Euro 0,00

- i) Sind die Kontoauszüge lückenlos vorhanden und werden sie in einem eigenen Ordner chronologisch und nach Geldinstituten getrennt aufbewahrt?

Ja

- j) Sind die in den Kontoauszügen ausgewiesenen Zahlungen in der Buchhaltung der Gemeinde erfasst?

Ja

- k) Ist die Verfügungsberechtigung über Bankkonten durch Kollektivzeichnung geregelt?

Ja

- l) Ist die strikte Trennung zwischen zahlungsanordnender und zahlungsdurchführender Stelle gewährleistet?

Ja

- m) Erfolgt die Abwicklung des Zahlungsverkehrs mittels E-Banking durch Kollektivzeichnung?

Einzelzeichnung von 2 berechtigten Personen

Berechtigungen:

- 1) Carolin Konzett
- 2) Doris Hammerer
- 3) Helmut Wegeler
- 4) Julia Tschenett
- 5) Thomas Vinzenz

1+2, 1+3, 1+4, 1+5, oder 2+3, 2+4, 2+5, oder 3+4, 3+5, oder 4+5

Regelung bei Verhinderung:

1+2, 1+3, 1+4, 1+5, oder 2+3, 2+4, 2+5, oder 3+4, 3+5, oder 4+5

Bei Verhinderung von 4 berechtigten Personen können keine Überweisungen durchgeführt werden.

- n) Ist sichergestellt, dass die von der Bank übermittelten „TAN-Kuverts“ den Verfügungsberechtigten persönlich ausgehändigt und von diesen gesichert verwahrt werden.

Ja. Nach Posteingang persönliche Aushändigung.
In der Zwischenzeit wurde auf Card-Tan umgestellt. (Raiffeisenbank und Sparkasse)

Bludesch, den 04. Mai 2021

Für den Prüfungsausschuss der Gemeinde Bludesch:

Wilfried Müller, Obmann:



Horst Hartmann:



Christoph Schindler:



Ilse Klima:



Johannes Köfler:



Jacqueline Sperl:



Die Kassaverantwortliche(n) der Gemeinde Bludesch:

Carolin Konzett:



Verhandlungsschrift



Helmut Wegeler
Gemeindesekretär
T +43 5550 2218 15
E-Mail: gemeinde@bludesch.at

Bludesch, 09.06.2021
Zl. bd004.1-1/2020-11-8

Auszug aus der Verhandlungsschrift der 6. Gemeindevertretungssitzung vom 31.05.2021

TOP 05.

Rechnungsabschluss 2020:

Bgm. Martin Konzet verweist auf die bereits übermittelten Unterlagen (RA 2020, Prüfbericht zum RA 2020, Stellungnahme Bürgermeister, Prüfbericht einer angemeldeten Kassaprüfung) und übergibt das Wort an Wilfried Müller (Obmann Prüfungsausschuss).

a) Bericht Prüfungsausschuss

Wilfried Müller präsentiert den Prüfbericht zum Rechnungsabschluss 2020 Punkt für Punkt und verweist auch auf eine angemeldete Kassaprüfung, welche dieses Mal etwas ausführlicher durchgeführt wurde. Er spricht der Buchhaltung ein sehr gutes Zeugnis aus und lobt die geleistete Arbeit, insbesondere die saubere Kassa- und Buchführung. Festgehalten wird, dass die Umstellung auf die VRV 2015 auch bei den Prüfungen einige Änderungen mit sich gebracht hat. Sämtliche 3.104 Belege wurden vom Prüfungsausschuss durchgesehen. Neben den Einzelfeststellungen wurden auch die Bereiche Strom, Gas, Porto, Druckkosten, Versicherungen und Feuerwehr im Mehrjahresvergleich angeschaut. Auf die Stellungnahme des Bürgermeisters, in welcher auf die einzelnen Punkte eingegangen wurde, wird verwiesen. Bei der Feuerwehr wurde die Ergebnisrechnung betrachtet, in welcher u.a. auch die AFA und diverse Ausbuchungen enthalten sind. Für die Gesamtbetrachtung wäre jedoch die Finanzierungsrechnung heranzuziehen gewesen. Im Zuge der Abschlussarbeiten und durch die Feststellungen im Prüfbericht ist eine Fehlbuchung im Bereich Feuerwehr aufgefallen. Der Ergebnishaushalt verbessert sich dadurch im Bereich Feuerwehr um ca. Euro 159.000,00. Der Feuerwehr kann somit auch ein großes Lob für die Einhaltung des Voranschlags ausgesprochen werden. Weiters wurden noch das Mahnwesen, die Inventarlisten, die Kommunalsteuerentwicklung, Corona bedingte Mindereinnahmen bzw. Mehrausgaben und die Empfehlungen des Prüfungsausschusses präsentiert bzw. erwähnt. Es wurde auch noch festgehalten, dass aufgrund der Umstellung auf die VRV 2015 teilweise noch keine Auswertungen möglich sind (zB: für Kontengruppen-Analyse, Verschuldungsgrad-Entwicklung). Wilfried Müller und auch Bgm. Martin Konzet bedanken sich nochmals recht herzlich bei den Mitgliedern

(und Ersatz-Mitgliedern) des Prüfungsausschusses sowie bei den MitarbeiterInnen im Gemeindeamt und im FLZ Blumenegg für die geleistete Arbeit.

b) Beratung und Beschlussfassung

Bgm. Martin Konzet stellt den Antrag, den vorliegenden Rechnungsabschluss für das Jahr 2020 wie folgt zu genehmigen:

Ergebnisrechnung:

Nettoergebnis nach Haushaltsrücklagen: 29.398,90 Euro

Veränderung der liquiden Mittel gem. Finanzierungsrechnung:

Übersicht Operative Gebarung	440.503,11 Euro
Übersicht Investive Gebarung	-2.058.017,17 Euro
Finanzierungstätigkeit:	-549.292,85 Euro
Geldfluss aus der nicht voranschlagswirksamen Gebarung	-147.566,60 Euro
Zunahme der liquiden Mittel:	-2.314.373,51 Euro

Weiters wird beantragt, die begründeten Voranschlagsabweichungen auf den Seiten 139 bis 162 zu genehmigen und die Gemeindeverwaltung zu entlasten.


Beschluss: einstimmig

Der Vorsitzende:

i. A.

Helmut Wegeler

Dieses Dokument ist elektronisch unterschrieben.

	Dieses Dokument wurde amtssigniert.
	Dieses Dokument ist amtssigniert im Sinne des E-Government-Gesetzes. Mechanismen zur Überprüfung des elektronischen Dokuments sind unter https://www.vorarlberg.at/signaturpruefung verfügbar. Ausdrucke des Dokuments können bei der Gemeinde Bludesch Hauptstraße 9, 6719 Bludesch E-Mail: gemeinde@bludesch.at überprüft werden. http://www.bludesch.at/amtssignatur

Liste der Leermeldungen

Für folgende Nachweise wird eine **Leermeldung** abgegeben:

- Einzelnachweis über Finanzschulden gemäß § 32 Abs. 3 (Anlage 6d)
- Nachweis über verwaltete Einrichtungen (Anlage 6l)
- Einzelnachweis über Risiken von Finanzinstrumenten (Anlage 6p)
- Anzahl der Ruhe- und Versorgungsempfänger und pensionsbezog. Aufwendungen (Anlage 6s)
- Eigenbetriebe – Wirtschaftspläne und der Rechnungsabschluss gemäß § 1 Abs. 2
- Finanzlage
- GIG – Bilanz (keine GIG)
- GIG – Schuldendienst (keine GIG)

Seite	Inhalt
3	Gesamtübersicht Finanzen (Managementübersicht, EHH, FHH, Zsf. RA)
11	Ergebnishaushalt Gesamt 1. Ebene (Anlage 1a) - interne Vergütungen enthalten
15	Ergebnishaushalt Gesamt 1. und 2. Ebene (Anlage 1a) - interne Vergütungen enthalten
19	Finanzierungshaushalt Gesamt 1. Ebene (Anlage 1b) - interne Vergütungen enthalten
23	Finanzierungshaushalt Gesamt 1. und 2. Ebene (Anlage 1b) - interne Vergütungen enthalten
29	Ergebnishaushalt Gesamt 1. Ebene (Anlage 1a) - bereinigt um interne Vergütungen
33	Ergebnishaushalt Gesamt 1. und 2. Ebene (Anlage 1a) - bereinigt um interne Vergütungen
37	Finanzierungshaushalt Gesamt 1. Ebene (Anlage 1b) - bereinigt um interne Vergütungen
41	Finanzierungshaushalt Gesamt 1. und 2. Ebene (Anlage 1b) - bereinigt um interne Vergütungen
47	Nachweis über haushaltinterne Vergütungen (Anlage 6f)
51	Vermögenshaushalt (Anlage 1c)
57	Nettovermögensveränderungsrechnung (Anlage 1d)
61	Querschnitt (Anlage 5b)
67	Ergebnis- und Finanzierungsrechnung Detailnachweis
155	Nachweis der Investitionstätigkeit
159	Erläuterung Abweichung gegenüber Ergebnisvoranschlag
169	Erläuterung Abweichung gegenüber Finanzierungsvoranschlag
181	Nachweis der liquiden Mittel (Kassenbestand)
185	Darstellung Ergebnishaushalt § 1 Abs. 2 (Anlage 1e)
189	Darstellung Vermögenshaushalt § 1 Abs. 2 (Anlage 1f)
193	Personaldaten iSd ÖStp (Anlage 4)
197	Nachweis über Transferzahlungen (Anlage 6a)
203	Nachweis über Haushaltsrücklagen und Zahlungsmittelreserven (Anlage 6b)
207	Einzelnachweis über Finanzschulden und Schuldendienst (Anlage 6c)
221	Anlagenspiegel nach Ansatz (Anlage 6g)
227	Anlagenspiegel nach Ansatz (Anlage 6g)
233	Liste der nicht bewerteten Kulturgüter (Anlage 6h)
237	Leasingspiegel (Anlage 6i)
241	Nachweis über unmittelbare Beteiligungen der Gebietskörperschaft (Anlage 6j)
245	Nachweis über mittelbare Beteiligungen der Gebietskörperschaft (Anlage 6k)
249	Nachweis über aktive Finanzinstrumente (Anlage 6m)
253	Einzelnachweis über aktive Finanzinstrumente (Anlage 6n)

Seite	Inhalt
257	Nachweis über derivative Finanzinstrumente ohne Grundgeschäft (Anlage 6o)
261	Rückstellungsspiegel (Anlage 6q)
265	Haftungsnachweis (Anlage 6r)
269	Einzelnachweis über die nicht voranschlagswirksame Gebarung gemäß § 12 (Anlage 6t)
273	Feststellung des Rechnungsabschlusses
277	Prüfbericht
301	Prüfbericht angemeldete Kassaprüfung
307	Verhandlungsschrift
311	Liste der Leermeldungen