



Gemeindeverband Gewerbepark Blumenegg
Rechnungsabschluss 2021

Gesamtübersicht Finanzen
(Managementübersicht, EHH, FHH, Zsf. RA)

Rechnungsabschluss 2021

Gemeindeverband Gewerbepark Blumenegg

Gesamtübersicht Finanzen

1) ERGEBNISRECHNUNG					
2)	RA 2021	VA 2021	+/- in EUR	+/- in %	RA 2020
3) Summe Erträge	22.914,61	26.900,00	-3.985,39	-14,82	19.470,28
4) Summe Aufwendungen	15.543,78	18.000,00	-2.456,22	-13,65	18.016,28
5) Nettoergebnis	7.370,83	8.900,00	-1.529,17	-17,18	1.454,00
6) Summe Haushaltsrücklagen	0,00	0,00	0,00	0,00	0,00
7) Nettoergebnis nach Haushaltsrücklagen	7.370,83	8.900,00	-1.529,17	-17,18	1.454,00
8) Aufwandsdeckungsgrad (%)	147,42	149,44	-2,02	-1,35	108,07
9) FINANZIERUNGSRECHNUNG					
10) Operative Gebarung	RA 2021	VA 2021	+/- in EUR	+/- in %	RA 2020
11) Summe Einzahlungen	22.914,61	26.900,00	-3.985,39	-14,82	19.470,28
12) Summe Auszahlungen	7.164,88	9.600,00	-2.435,12	-25,37	9.417,92
13) Saldo 1 operative Gebarung	15.749,73	17.300,00	-1.550,27	-8,96	10.052,36
14) Investive Gebarung	RA 2021	VA 2021	+/- in EUR	+/- in %	RA 2020
15) Summe Einzahlungen	0,00	0,00	0,00	0,00	0,00
16) Summe Auszahlungen	0,00	0,00	0,00	0,00	0,00
17) Saldo 2 investive Gebarung	0,00	0,00	0,00	0,00	0,00
18) Investitionsintensität (% der Erträge)	0,00	0,00	0,00	0,00	0,00
19) Saldo 3 Finanzierungsbedarf (Saldo 1 + Saldo 2)	15.749,73	17.300,00	-1.550,27	-8,96	10.052,36
20) Finanzierungstätigkeit	RA 2021	VA 2021	+/- in EUR	+/- in %	RA 2020
21) Einzahlungen (Darlehensaufnahmen u.ä.)	0,00	0,00	0,00	0,00	0,00
22) Auszahlungen (Tilgungen u.ä.)	17.314,68	17.300,00	14,68	0,08	16.853,51
23) Saldo 4 Finanzierungstätigkeit	-17.314,68	-17.300,00	-14,68	-0,08	-16.853,51
24) Saldo 5 + Zunahme / - Abnahme der liquiden Mittel (Saldo 3 + Saldo 4)	-1.564,95	0,00	-1.564,95	-100,00	-6.801,15

Rechnungsabschluss 2021

Gemeindeverband Gewerbepark Blumenegg

Gesamtübersicht Finanzen

Rücklagen	31.12.2021	31.12.2020	+/- in EUR
Stand der Rücklagen am 31.12.	0,00	0,00	0,00
Allgemeine Rücklagen	0,00	0,00	0,00
zweckgebundene Rücklagen	0,00	0,00	0,00
Innere Darlehen	0,00	0,00	0,00

Erläuterungen

Liquide Mittel	31.12.2021	31.12.2020	+/- in EUR
Stand der liquiden Mittel am 31.12.	16.408,93	17.896,15	-1.487,22
Kassa, Bankguthaben, Schecks	16.408,93	17.896,15	-1.487,22
Zahlungsmittelreserven	0,00	0,00	0,00

Erläuterungen

Schuldenstand	31.12.2021	31.12.2020	31.12.2019	31.12.2018	31.12.2017	+/- 2020/2021
Verschuldung Gemeinde	211.618,29	228.932,97	245.786,48	262.225,48	278.243,18	-17.314,68
Verschuldung ausgegliederte Gemeindebetriebe	0,00	0,00	0,00	0,00	0,00	0,00
Gesamtverschuldung	211.618,29	228.932,97	245.786,48	262.225,48	278.243,18	-17.314,68

Erläuterungen

PRO-KOPF-VERSCHULDUNG	31.12.2021	31.12.2020	31.12.2019	31.12.2018	31.12.2017	+/- 2020/2021
Pro-Kopf-Verschuldung	#DIV/0!	#DIV/0!	#DIV/0!	#DIV/0!	#DIV/0!	#DIV/0!
Einwohnerstand laut Verwaltungszählung zum 31.12.2020	0 Einwohner					

Erläuterungen

Freie Finanzspitze	31.12.2021	31.12.2020	31.12.2019	31.12.2018	31.12.2017
Freie Finanzspitze (in %)	-6,83	-34,93			

Erläuterungen

Rechnungsabschluss 2021

Gemeindeverband Gewerbepark Blumenegg

Zusammenfassung Rechnungsabschluss

Operative Gebarung

Erträge/Einzahlungen	Ergebnishaushalt			Finanzierungshaushalt		
	RA 2021	VA 2021	RA 2020	RA 2021	VA 2021	RA 2020
... aus der operativen Verwaltungstätigkeit	22.914,61	26.800,00	19.470,28	22.914,61	26.800,00	19.470,28
... aus Transfers	0,00	0,00	0,00	0,00	0,00	0,00
... Finanzerträge	0,00	100,00	0,00	0,00	100,00	0,00
Summe	22.914,61	26.900,00	19.470,28	22.914,61	26.900,00	19.470,28

Aufwendungen/Auszahlungen	Ergebnishaushalt			Finanzierungshaushalt		
	RA 2021	VA 2021	RA 2020	RA 2021	VA 2021	RA 2020
... Personalaufwand	0,00	0,00	0,00	0,00	0,00	0,00
... Sachaufwand	9.391,96	11.900,00	11.399,72	1.013,06	3.500,00	2.801,36
... Transferaufwand	0,00	0,00	0,00	0,00	0,00	0,00
... Finanzaufwand	6.151,82	6.100,00	6.616,56	6.151,82	6.100,00	6.616,56
Summe	15.543,78	18.000,00	18.016,28	7.164,88	9.600,00	9.417,92

Saldo 1: Nettoergebnis/Geldfluss operative Gebarung	7.370,83	8.900,00	1.454,00	15.749,73	17.300,00	10.052,36
--	-----------------	-----------------	-----------------	------------------	------------------	------------------

Entnahmen von Haushaltsrücklagen	0,00	0,00	0,00
Zuweisungen an Haushaltsrücklagen	0,00	0,00	0,00
Summe Haushaltsrücklagen	0,00	0,00	0,00

Nettoergebnis nach Veränderung HH-Rücklagen	7.370,83	8.900,00	1.454,00
--	-----------------	-----------------	-----------------

Investive Gebarung

Einzahlungen	RA 2021	VA 2021	RA 2020
... aus der Investitionstätigkeit	0,00	0,00	0,00
... aus der Rückzahlung von Darlehen/Vorschüssen	0,00	0,00	0,00
... aus Kapitaltransfers	0,00	0,00	0,00
Summe Einzahlungen investive Gebarung	0,00	0,00	0,00

Auszahlungen	RA 2021	VA 2021	RA 2020
... aus der Investitionstätigkeit	0,00	0,00	0,00
... aus der Gewährung von Darlehen/Vorschüssen	0,00	0,00	0,00
... aus Kapitaltransfers	0,00	0,00	0,00
Summe Auszahlungen investive Gebarung	0,00	0,00	0,00
Saldo 2: Geldfluss aus der investiven Gebarung	0,00	0,00	0,00
Saldo 3: Nettofinanzierungssaldo	15.749,73	17.300,00	10.052,36

Finanzierungstätigkeit

Einzahlungen	RA 2021	VA 2021	RA 2020
... aus der Aufnahme von Finanzschulden	0,00	0,00	0,00
... infolge Kapitaltausch (derivative Finanzinstrumente)	0,00	0,00	0,00
... aus dem Abgang von Finanzinstrumenten	0,00	0,00	0,00
Summe Einzahlungen aus der Finanzierungstätigkeit	0,00	0,00	0,00

Auszahlungen	RA 2021	VA 2021	RA 2020
... aus der Tilgung von Finanzschulden	17.314,68	17.300,00	16.853,51
... infolge Kapitaltausch (derivative Finanzinstrumente)	0,00	0,00	0,00
... für den Erwerb von Finanzinstrumenten	0,00	0,00	0,00
Summe Auszahlungen aus der Finanzierungstätigkeit	17.314,68	17.300,00	16.853,51
Saldo 4: Geldfluss aus der Finanzierungstätigkeit	-17.314,68	-17.300,00	-16.853,51
Saldo 5: Geldfluss aus der voranschlagswirksamen Gebarung (Saldo 3 + Saldo 4)	-1.564,95	0,00	-6.801,15

Ergebnishaushalt Gesamt 1. Ebene (Anlage 1a)
- interne Vergütungen enthalten

Rechnungsabschluss 2021

Gemeindeverband Gewerbepark Blumenegg

Ergebnishaushalt Gesamt 1. Ebene (Anlage 1a) - interne Vergütungen enthalten

MVAG	Mittelverwendungs- und aufbringungsgruppen (1. Ebene)	RA 2021	VA 2021	RA - VA
211	Erträge aus der operativen Verwaltungstätigkeit	22.914,61	26.800,00	-3.885,39
212	Erträge aus Transfers			
213	Finanzerträge		100,00	-100,00
21	Summe Erträge	22.914,61	26.900,00	-3.985,39
221	Personalaufwand			
222	Sachaufwand (ohne Transferaufwand)	9.391,96	11.900,00	-2.508,04
223	Transferaufwand (laufende Transfers und Kapitaltransfers)			
224	Finanzaufwand	6.151,82	6.100,00	51,82
22	Summe Aufwendungen	15.543,78	18.000,00	-2.456,22
SA0	Saldo (0) Nettoergebnis (21 - 22)	7.370,83	8.900,00	-1.529,17
230	Entnahmen von Haushaltsrücklagen			
240	Zuweisung an Haushaltsrücklagen			
23	Summe Haushaltsrücklagen	0,00	0,00	0,00
SA00	Nettoergebnis nach Zuweisung und Entnahmen von Haushaltsrücklagen (Saldo 0 +/- SU23)	7.370,83	8.900,00	-1.529,17

Ergebnishaushalt Gesamt 1. und 2. Ebene (Anlage 1a)
- interne Vergütungen enthalten

MVAG	Mittelverwendungs- und aufbringungsgruppen (1. und 2. Ebene)	RA 2021	VA 2021	RA - VA
211	Erträge aus der operativen Verwaltungstätigkeit	22.914,61	26.800,00	-3.885,39
2111	Erträge aus eigenen Abgaben			
2112	Erträge aus Ertragsanteilen			
2113	Erträge aus Gebühren			
2114	Erträge aus Leistungen		3.100,00	-3.100,00
2115	Erträge aus Besitz und wirtschaftlicher Tätigkeit	22.914,61	23.700,00	-785,39
2116	Erträge aus Veräußerung und sonstige Erträge			
2117	Nicht finanzierungswirksame operative Erträge			
212	Erträge aus Transfers	0,00	0,00	0,00
2121	Transferertrag von Trägern des öffentlichen Rechts			
2122	Transferertrag von Beteiligungen			
2123	Transferertrag von Unternehmen (mit Finanzunternehmen)			
2124	Transferertrag von Haushalten und Organisationen ohne Erwerbscharakter			
2125	Transferertrag vom Ausland			
2126	Investitions- und Tilgungszuschüsse zwischen Unternehmungen und Betrieben der Gebietskörperschaft und der Gebietskörperschaft			
2127	Nicht finanzierungswirksamer Transferertrag			
213	Finanzerträge	0,00	100,00	-100,00
2131	Erträge aus Zinsen		100,00	-100,00
2132	Erträge aus Zinsen aus derivativen Finanzinstrumenten ohne Grundgeschäft			
2133	Erträge aus Gewinnentnahmen von marktbestimmten Betrieben			
2134	Sonstige Finanzerträge			
2135	Erträge aus Dividenden/Gewinnausschüttungen			
2136	Sonstige nicht finanzierungswirksame Finanzerträge			
21	Summe Erträge	22.914,61	26.900,00	-3.985,39
221	Personalaufwand	0,00	0,00	0,00
2211	Personalaufwand (Bezüge, Nebengeb., Mehrleistungen)			
2212	Gesetzlicher und freiwilliger Sozialaufwand			
2213	Sonstiger Personalaufwand			
2214	Nicht finanzierungswirksamer Personalaufwand			
222	Sachaufwand (ohne Transferaufwand)	9.391,96	11.900,00	-2.508,04
2221	Gebrauchs- und Verbrauchsgüter, Handelswaren		100,00	-100,00
2222	Verwaltungs- und Betriebsaufwand	451,50	1.500,00	-1.048,50
2223	Leasing- und Mietaufwand			
2224	Instandhaltung	198,80	500,00	-301,20
2225	Sonstiger Sachaufwand	362,76	1.400,00	-1.037,24
2226	Nicht finanzierungswirksamer Sachaufwand	8.378,90	8.400,00	-21,10

MVAG	Mittelverwendungs- und aufbringungsgruppen (1. und 2. Ebene)	RA 2021	VA 2021	RA - VA
223	Transferaufwand (laufende Transfers und Kapitaltransfers)	0,00	0,00	0,00
2231	Transferaufwand an Träger des öffentlichen Rechts			
2232	Transferaufwand an Beteiligungen			
2233	Transferaufwand an Unternehmen (mit Finanzunternehmen)			
2234	Transferaufwand an Haushalte und Organisationen ohne Erwerbscharakter			
2235	Transferaufwand an das Ausland			
2236	Investitions- und Tilgungszuschüsse zwischen Unternehmungen und Betrieben der Gebietskörperschaft und der Gebietskörperschaft			
2237	Nicht finanzierungswirksamer Transferaufwand			
224	Finanzaufwand	6.151,82	6.100,00	51,82
2241	Zinsen aus Finanzschulden, Finanzierungsleasing, Forderungskauf und derivativen Finanzinstrumenten mit Grundgeschäft	5.843,02	5.700,00	143,02
2242	Zinsen und sonstige Aufwendungen aus derivativen Finanzinstrumenten ohne Grundgeschäft			
2243	Gewinnentnahmen von Unternehmungen und marktbestimmten Betrieben der Gebietskörperschaft (innerhalb der Gebietskörperschaft)			
2244	Sonstiger Finanzaufwand	308,80	400,00	-91,20
2245	Nicht finanzierungswirksamer Finanzaufwand			
22	Summe Aufwendungen	15.543,78	18.000,00	-2.456,22
SA0	Saldo (0) Nettoergebnis (21 - 22)	7.370,83	8.900,00	-1.529,17
230	Entnahmen von Haushaltsrücklagen	0,00	0,00	0,00
2301	Entnahmen von Haushaltsrücklagen			
240	Zuweisung an Haushaltsrücklagen	0,00	0,00	0,00
2401	Zuweisung an Haushaltsrücklagen			
23	Summe Haushaltsrücklagen	0,00	0,00	0,00
SA00	Nettoergebnis nach Zuweisung und Entnahmen von Haushaltsrücklagen (Saldo 0 +/- SU23)	7.370,83	8.900,00	-1.529,17

Finanzierungshaushalt Gesamt 1. Ebene (Anlage 1b)
- interne Vergütungen enthalten

MVAG	Mittelverwendungs- und aufbringungsgruppen (1. Ebene)	RA 2021	VA 2021	RA - VA
OPERATIVE GEBARUNG				
311	Einzahlungen aus der operativen Verwaltungstätigkeit	22.914,61	26.800,00	-3.885,39
312	Einzahlungen aus Transfers (ohne Kapitaltransfers)			
313	Einzahlungen aus Finanzerträgen		100,00	-100,00
31	Summe Einzahlungen operative Gebarung	22.914,61	26.900,00	-3.985,39
321	Auszahlungen aus Personalaufwand			
322	Auszahlungen aus Sachaufwand (ohne Transferaufwand)	1.013,06	3.500,00	-2.486,94
323	Auszahlungen aus Transfers (ohne Kapitaltransfers)			
324	Auszahlungen aus Finanzaufwand	6.151,82	6.100,00	51,82
32	Summe Auszahlungen operative Gebarung	7.164,88	9.600,00	-2.435,12
SA1	Saldo (1) Geldfluss aus der Operativen Gebarung (31 – 32)	15.749,73	17.300,00	-1.550,27
INVESTIVE GEBARUNG				
331	Einzahlungen aus der Investitionstätigkeit			
332	Einzahlungen aus der Rückzahlung von Darlehen sowie gewährten Vorschüssen			
333	Einzahlungen aus Kapitaltransfers			
33	Summe Einzahlungen investive Gebarung	0,00	0,00	0,00
341	Auszahlungen aus der Investitionstätigkeit			
342	Auszahlungen von gewährten Darlehen sowie gewährten Vorschüssen			
343	Auszahlungen aus Kapitaltransfers			
34	Summe Auszahlungen investive Gebarung	0,00	0,00	0,00
SA2	Saldo (2) Geldfluss aus der Investiven Gebarung (33 – 34)	0,00	0,00	0,00
SA3	Saldo (3) Nettofinanzierungssaldo (Saldo 1 + Saldo 2)	15.749,73	17.300,00	-1.550,27

MVAG	Mittelverwendungs- und aufbringungsgruppen (1. Ebene)	RA 2021	VA 2021	RA - VA
FINANZIERUNGSTÄTIGKEIT				
351	Einzahlungen aus der Aufnahme von Finanzschulden			
353	Einzahlungen infolge eines Kapitaltausch bei derivativen Finanzinstrumenten mit Grundgeschäft			
355	Einzahlungen aus dem Abgang von Finanzinstrumenten			
35	Summe Einzahlungen aus der Finanzierungstätigkeit	0,00	0,00	0,00
361	Auszahlungen aus der Tilgung von Finanzschulden	17.314,68	17.300,00	14,68
363	Auszahlungen infolge eines Kapitaltausch bei derivativen Finanzinstrumenten mit Grundgeschäft			
365	Auszahlungen für den Erwerb von Finanzinstrumenten			
36	Summe Auszahlungen aus der Finanzierungstätigkeit	17.314,68	17.300,00	14,68
SA4	Saldo (4) Geldfluss aus der Finanzierungstätigkeit (35 – 36)	-17.314,68	-17.300,00	-14,68
SA5	Saldo (5) Geldfluss aus der voranschlagswirksamen Gebarung (Saldo 3 + Saldo 4)	-1.564,95	0,00	-1.564,95
411	Einzahlungen aus nicht voranschlagswirksamen Forderungen	0,00		
412	Einzahlungen aus nicht voranschlagswirksamen Verbindlichkeiten	9.228,86		
413	Einzahlungen aus der Aufnahme von zur Kassenstärkung eingegangenen Geldverbindlichkeiten (Barvorlagen)	0,00		
41	Summe Einzahlungen aus der nicht voranschlagswirksamen Gebarung	9.228,86		
421	Auszahlungen aus nicht voranschlagswirksamen Forderungen	0,00		
422	Auszahlungen aus nicht voranschlagswirksamen Verbindlichkeiten	9.151,13		
423	Auszahlungen zur Tilgung von zur Kassenstärkung eingegangenen Geldverbindlichkeiten (Barvorlagen)	0,00		
42	Summe Auszahlungen aus der nicht voranschlagswirksamen Gebarung	9.151,13		
SA6	Geldfluss aus der nicht voranschlagswirksamen Gebarung	77,73		
SA7	Veränderung an Liquiden Mitteln (Saldo 5 + Saldo 6)	-1.487,22		
	Anfangsbestand liquide Mittel (115 zum 31.12.2020)	17.896,15		
	Endbestand liquide Mittel (115 zum 31.12.2021)	16.408,93		
	davon Zahlungsmittelreserven (1152 zum 31.12.2021)	0,00		

Finanzierungshaushalt Gesamt 1. und 2. Ebene (Anlage 1b)
- interne Vergütungen enthalten

MVAG	Mittelverwendungs- und aufbringungsgruppen (1. und 2. Ebene)	RA 2021	VA 2021	RA - VA
311	Einzahlungen aus der operativen Verwaltungstätigkeit	22.914,61	26.800,00	-3.885,39
3111	Einzahlungen aus eigenen Abgaben			
3112	Einzahlungen aus Ertragsanteilen			
3113	Einzahlungen aus Gebühren			
3114	Einzahlungen aus Leistungen		3.100,00	-3.100,00
3115	Einzahlungen aus Besitz und wirtschaftlicher Tätigkeit	22.914,61	23.700,00	-785,39
3116	Einzahlungen aus Veräußerung von geringwertigen Wirtschaftsgütern (GWG) und sonstige Einzahlungen			
312	Einzahlungen aus Transfers (ohne Kapitaltransfers)	0,00	0,00	0,00
3121	Transferzahlungen von Trägern des öffentlichen Rechts			
3122	Transferzahlungen von Beteiligungen			
3123	Transferzahlungen von Unternehmen (inkl. Finanzunternehmen)			
3124	Transferzahlungen von Haushalte und Organisationen ohne Erwerbscharakter			
3125	Transferzahlungen vom Ausland			
3126	Investitions- und Tilgungszuschüsse zwischen Unternehmungen und Betrieben der Gebietskörperschaft und der Gebietskörperschaft			
313	Einzahlungen aus Finanzerträgen	0,00	100,00	-100,00
3131	Einzahlungen aus Zinserträgen		100,00	-100,00
3133	Einzahlungen aus Gewinnentnahmen von marktbestimmten Betrieben			
3134	Sonstige Einzahlungen aus Finanzerträgen			
3135	Einzahlungen aus Dividenden/Gewinnausschüttungen			
31	Summe Einzahlungen operative Gebarung	22.914,61	26.900,00	-3.985,39
321	Auszahlungen aus Personalaufwand	0,00	0,00	0,00
3211	Auszahlungen für Personalaufwand Bezüge, Nebengebühren, und Mehrleistungsvergütungen)			
3212	Auszahlungen für gesetzliche und freiwillige Sozialaufwendungen			
3213	Auszahlungen aus sonstigem Personalaufwand			
322	Auszahlungen aus Sachaufwand (ohne Transferaufwand)	1.013,06	3.500,00	-2.486,94
3221	Auszahlungen für Gebrauchs- und Verbrauchsgüter, Handelswaren		100,00	-100,00
3222	Auszahlungen für Verwaltungs- und Betriebsaufwand	451,50	1.500,00	-1.048,50
3223	Auszahlungen für Leasing- und Mietaufwand			
3224	Auszahlungen für Instandhaltung	198,80	500,00	-301,20
3225	Sonstige Auszahlungen aus Sachaufwand	362,76	1.400,00	-1.037,24
323	Auszahlungen aus Transfers (ohne Kapitaltransfers)	0,00	0,00	0,00
3231	Transferzahlungen an Träger des öffentlichen Rechts			
3232	Transferzahlungen an Beteiligungen			
3233	Transferzahlungen an Unternehmen (inkl. Finanzunternehmen)			
3234	Transferzahlungen an Haushalte und Organisationen ohne Erwerbscharakter			

MVAG	Mittelverwendungs- und aufbringungsgruppen (1. und 2. Ebene)	RA 2021	VA 2021	RA - VA
3235	Transferzahlungen an das Ausland			
3236	Investitions- und Tilgungszuschüsse zwischen Unternehmungen und Betrieben der Gebietskörperschaft und der Gebietskörperschaft			
324	Auszahlungen aus Finanzaufwand	6.151,82	6.100,00	51,82
3241	Auszahlungen für Zinsaufwand, für Finanzierungsleasing, für Forderungskauf, für Finanzschulden und derivative Finanzinstrumente m	5.843,02	5.700,00	143,02
3242	Auszahlungen für Zinsen aus derivativen Finanzinstrumenten ohne Grundgeschäft			
3243	Auszahlung aus Gewinnentnahmen von marktbestimmten Betrieben			
3244	Sonstige Auszahlungen aus Finanzaufwendungen	308,80	400,00	-91,20
32	Summe Auszahlungen operative Gebarung	7.164,88	9.600,00	-2.435,12
SA1	Saldo (1) Geldfluss aus der Operativen Gebarung (31 – 32)	15.749,73	17.300,00	-1.550,27
331	Einzahlungen aus der Investitionstätigkeit	0,00	0,00	0,00
3311	Einzahlungen aus der Veräußerung von immateriellem Vermögen			
3312	Einzahlungen aus der Veräußerung von Grundstücken und Grundstückeinrichtungen			
3313	Einzahlungen aus der Veräußerung von Gebäuden und Bauten			
3314	Einzahlungen aus der Veräußerung von technischen Anlagen, Fahrzeuge und Maschinen			
3315	Einzahlungen aus der Veräußerung von Amts-, Betriebs- und Geschäftsausstattung			
3316	Einzahlungen aus der Veräußerung von Kulturgütern			
3317	Einzahlungen aus der Veräußerung von Beteiligungen			
332	Einzahlungen aus der Rückzahlung von Darlehen sowie gewährten Vorschüssen	0,00	0,00	0,00
3321	Einzahlungen aus Darlehen an Träger des öffentlichen Rechts			
3322	Einzahlungen aus Darlehen an Beteiligungen			
3323	Einzahlungen aus Darlehen an Unternehmen und Haushalte			
3325	Einzahlungen aus Vorschüssen und Anzahlungen			
333	Einzahlungen aus Kapitaltransfers	0,00	0,00	0,00
3331	Kapitaltransferzahlungen von Trägern des öffentlichen Rechts			
3332	Kapitaltransferzahlungen von Beteiligungen			
3333	Kapitaltransferzahlungen von Unternehmen			
3334	Kapitaltransferzahlungen von Haushalten und Organisationen ohne Erwerbscharakter			
3335	Kapitaltransferzahlungen vom Ausland			
33	Summe Einzahlungen investive Gebarung	0,00	0,00	0,00
341	Auszahlungen aus der Investitionstätigkeit	0,00	0,00	0,00
3411	Auszahlungen für den Erwerb von immateriellem Vermögen			
3412	Auszahlungen für den Erwerb von Grundstücken und Grundstückseinrichtungen			
3413	Auszahlungen für den Erwerb von Gebäuden und Bauten			
3414	Auszahlungen für den Erwerb von technischen Anlagen, Fahrzeuge und Maschinen			

MVAG	Mittelverwendungs- und aufbringungsgruppen (1. und 2. Ebene)	RA 2021	VA 2021	RA - VA
3415	Auszahlungen für den Erwerb von Amts-, Betriebs- und Geschäftsausstattung			
3416	Auszahlungen für den Erwerb von Kulturgütern			
3417	Auszahlungen für den Erwerb von Beteiligungen			
342	Auszahlungen von gewährten Darlehen sowie gewährten Vorschüssen	0,00	0,00	0,00
3421	Auszahlung von Darlehen an Träger des öffentlichen Rechts			
3422	Auszahlung von Darlehen an Beteiligungen			
3423	Auszahlung von Darlehen an Unternehmen und Haushalte			
3425	Auszahlungen von Vorschüssen und Anzahlungen			
343	Auszahlungen aus Kapitaltransfers	0,00	0,00	0,00
3431	Kapitaltransferzahlungen an Träger des öffentlichen Rechts			
3432	Kapitaltransferzahlungen an Beteiligungen			
3433	Kapitaltransferzahlungen an Unternehmen (Finanzunternehmen)			
3434	Kapitaltransferzahlungen an Haushalte und Organisationen ohne Erwerbscharakter			
3435	Kapitaltransferzahlungen an das Ausland			
34	Summe Auszahlungen investive Gebarung	0,00	0,00	0,00
SA2	Saldo (2) Geldfluss aus der Investiven Gebarung (33 – 34)	0,00	0,00	0,00
SA3	Saldo (3) Nettofinanzierungssaldo (Saldo 1 + Saldo 2)	15.749,73	17.300,00	-1.550,27
351	Einzahlungen aus der Aufnahme von Finanzschulden	0,00	0,00	0,00
3511	Einzahlungen aus empfangenen Darlehen von öffentlichen Körperschaften und Rechtsträgern			
3512	Einzahlungen aus empfangenen Darlehen von Beteiligungen			
3513	Einzahlungen aus empfangenen Darlehen von Unternehmen und privaten Haushalten			
3514	Einzahlungen aus Finanzschulden (Finanzunternehmen)			
353	Einzahlungen infolge eines Kapitaltausch bei derivativen Finanzinstrumenten mit Grundgeschäft	0,00	0,00	0,00
3530	Einzahlungen infolge eines Kapitaltausch bei derivativen Finanzinstrumenten mit Grundgeschäft			
355	Einzahlungen aus dem Abgang von Finanzinstrumenten	0,00	0,00	0,00
3550	Einzahlungen aus dem Abgang von Finanzinstrumenten			
35	Summe Einzahlungen aus der Finanzierungstätigkeit	0,00	0,00	0,00
361	Auszahlungen aus der Tilgung von Finanzschulden	17.314,68	17.300,00	14,68
3611	Auszahlungen aus empfangenen Darlehen von öffentlichen Körperschaften und Rechtsträgern			
3612	Auszahlungen aus empfangenen Darlehen von Beteiligungen			
3613	Auszahlungen aus empfangenen Darlehen von Unternehmen und privaten Haushalten			
3614	Auszahlungen aus Finanzschulden	17.314,68	17.300,00	14,68

MVAG	Mittelverwendungs- und aufbringungsgruppen (1. und 2. Ebene)	RA 2021	VA 2021	RA - VA
3615	Auszahlung aus der Rückzahlung von Leasingverbindlichkeiten			
363	Auszahlungen infolge eines Kapitaltausch bei derivativen Finanzinstrumenten mit Grundgeschäft	0,00	0,00	0,00
3630	Auszahlungen infolge eines Kapitaltausch bei derivativen Finanzinstrumenten mit Grundgeschäft			
365	Auszahlungen für den Erwerb von Finanzinstrumenten	0,00	0,00	0,00
3650	Auszahlungen für den Erwerb von Finanzinstrumenten			
36	Summe Auszahlungen aus der Finanzierungstätigkeit	17.314,68	17.300,00	14,68
SA4	Saldo (4) Geldfluss aus der Finanzierungstätigkeit (35 – 36)	-17.314,68	-17.300,00	-14,68
SA5	Saldo (5) Geldfluss aus der voranschlagswirksamen Gebarung (Saldo 3 + Saldo 4)	-1.564,95	0,00	-1.564,95
411	Einzahlungen aus nicht voranschlagswirksamen Forderungen	0,00		
4110	Einzahlungen aus nicht voranschlagswirksamen Forderungen			
412	Einzahlungen aus nicht voranschlagswirksamen Verbindlichkeiten	9.228,86		
4120	Einzahlungen aus nicht voranschlagswirksamen Verbindlichkeiten	9.228,86		
413	Einzahlungen aus der Aufnahme von zur Kassenstärkung eingegangenen Geldverbindlichkeiten (Barvorlagen)	0,00		
4130	Einzahlungen aus der Aufnahme von zur Kassenstärkung eingegangenen Geldverbindlichkeiten (Barvorlagen)			
41	Summe Einzahlungen aus der nicht voranschlagswirksamen Gebarung	9.228,86		
421	Auszahlungen aus nicht voranschlagswirksamen Forderungen	0,00		
4210	Auszahlungen aus nicht voranschlagswirksamen Forderungen			
422	Auszahlungen aus nicht voranschlagswirksamen Verbindlichkeiten	9.151,13		
4220	Auszahlungen aus nicht voranschlagswirksamen Verbindlichkeiten	9.151,13		
423	Auszahlungen zur Tilgung von zur Kassenstärkung eingegangenen Geldverbindlichkeiten (Barvorlagen)	0,00		
4230	Auszahlungen zur Tilgung von zur Kassenstärkung eingegangenen Geldverbindlichkeiten (Barvorlagen)			
42	Summe Auszahlungen aus der nicht voranschlagswirksamen Gebarung	9.151,13		
SA6	Geldfluss aus der nicht voranschlagswirksamen Gebarung	77,73		
SA7	Veränderung an Liquiden Mitteln (Saldo 5 + Saldo 6)	-1.487,22		
	Anfangsbestand liquide Mittel (115 zum 31.12.2020)	17.896,15		
	Endbestand liquide Mittel (115 zum 31.12.2021)	16.408,93		
	davon Zahlungsmittelreserven (1152 zum 31.12.2021)	0,00		

Ergebnishaushalt Gesamt 1. Ebene (Anlage 1a)
- bereinigt um interne Vergütungen

Rechnungsabschluss 2021

Gemeindeverband Gewerbepark Blumenegg

Ergebnishaushalt Gesamt 1. Ebene (Anlage 1a) - bereinigt um interne Vergütungen

MVAG	Mittelverwendungs- und aufbringungsgruppen (1. Ebene)	RA 2021	VA 2021	RA - VA
211	Erträge aus der operativen Verwaltungstätigkeit	22.914,61	26.800,00	-3.885,39
212	Erträge aus Transfers			
213	Finanzerträge		100,00	-100,00
21	Summe Erträge	22.914,61	26.900,00	-3.985,39
221	Personalaufwand			
222	Sachaufwand (ohne Transferaufwand)	9.391,96	11.900,00	-2.508,04
223	Transferaufwand (laufende Transfers und Kapitaltransfers)			
224	Finanzaufwand	6.151,82	6.100,00	51,82
22	Summe Aufwendungen	15.543,78	18.000,00	-2.456,22
SA0	Saldo (0) Nettoergebnis (21 - 22)	7.370,83	8.900,00	-1.529,17
230	Entnahmen von Haushaltsrücklagen			
240	Zuweisung an Haushaltsrücklagen			
23	Summe Haushaltsrücklagen	0,00	0,00	0,00
SA00	Nettoergebnis nach Zuweisung und Entnahmen von Haushaltsrücklagen (Saldo 0 +/- SU23)	7.370,83	8.900,00	-1.529,17

Ergebnishaushalt Gesamt 1. und 2. Ebene (Anlage 1a)
- bereinigt um interne Vergütungen

MVAG	Mittelverwendungs- und aufbringungsgruppen (1. und 2. Ebene)	RA 2021	VA 2021	RA - VA
211	Erträge aus der operativen Verwaltungstätigkeit	22.914,61	26.800,00	-3.885,39
2111	Erträge aus eigenen Abgaben			
2112	Erträge aus Ertragsanteilen			
2113	Erträge aus Gebühren			
2114	Erträge aus Leistungen		3.100,00	-3.100,00
2115	Erträge aus Besitz und wirtschaftlicher Tätigkeit	22.914,61	23.700,00	-785,39
2116	Erträge aus Veräußerung und sonstige Erträge			
2117	Nicht finanzierungswirksame operative Erträge			
212	Erträge aus Transfers	0,00	0,00	0,00
2121	Transferertrag von Trägern des öffentlichen Rechts			
2122	Transferertrag von Beteiligungen			
2123	Transferertrag von Unternehmen (mit Finanzunternehmen)			
2124	Transferertrag von Haushalten und Organisationen ohne Erwerbscharakter			
2125	Transferertrag vom Ausland			
2126	Investitions- und Tilgungszuschüsse zwischen Unternehmungen und Betrieben der Gebietskörperschaft und der Gebietskörperschaft			
2127	Nicht finanzierungswirksamer Transferertrag			
213	Finanzerträge	0,00	100,00	-100,00
2131	Erträge aus Zinsen		100,00	-100,00
2132	Erträge aus Zinsen aus derivativen Finanzinstrumenten ohne Grundgeschäft			
2133	Erträge aus Gewinnentnahmen von marktbestimmten Betrieben			
2134	Sonstige Finanzerträge			
2135	Erträge aus Dividenden/Gewinnausschüttungen			
2136	Sonstige nicht finanzierungswirksame Finanzerträge			
21	Summe Erträge	22.914,61	26.900,00	-3.985,39
221	Personalaufwand	0,00	0,00	0,00
2211	Personalaufwand (Bezüge, Nebengeb., Mehrleistungen)			
2212	Gesetzlicher und freiwilliger Sozialaufwand			
2213	Sonstiger Personalaufwand			
2214	Nicht finanzierungswirksamer Personalaufwand			
222	Sachaufwand (ohne Transferaufwand)	9.391,96	11.900,00	-2.508,04
2221	Gebrauchs- und Verbrauchsgüter, Handelswaren		100,00	-100,00
2222	Verwaltungs- und Betriebsaufwand	451,50	1.500,00	-1.048,50
2223	Leasing- und Mietaufwand			
2224	Instandhaltung	198,80	500,00	-301,20
2225	Sonstiger Sachaufwand	362,76	1.400,00	-1.037,24
2226	Nicht finanzierungswirksamer Sachaufwand	8.378,90	8.400,00	-21,10

MVAG	Mittelverwendungs- und aufbringungsgruppen (1. und 2. Ebene)	RA 2021	VA 2021	RA - VA
223	Transferaufwand (laufende Transfers und Kapitaltransfers)	0,00	0,00	0,00
2231	Transferaufwand an Träger des öffentlichen Rechts			
2232	Transferaufwand an Beteiligungen			
2233	Transferaufwand an Unternehmen (mit Finanzunternehmen)			
2234	Transferaufwand an Haushalte und Organisationen ohne Erwerbscharakter			
2235	Transferaufwand an das Ausland			
2236	Investitions- und Tilgungszuschüsse zwischen Unternehmungen und Betrieben der Gebietskörperschaft und der Gebietskörperschaft			
2237	Nicht finanzierungswirksamer Transferaufwand			
224	Finanzaufwand	6.151,82	6.100,00	51,82
2241	Zinsen aus Finanzschulden, Finanzierungsleasing, Forderungskauf und derivativen Finanzinstrumenten mit Grundgeschäft	5.843,02	5.700,00	143,02
2242	Zinsen und sonstige Aufwendungen aus derivativen Finanzinstrumenten ohne Grundgeschäft			
2243	Gewinnentnahmen von Unternehmungen und marktbestimmten Betrieben der Gebietskörperschaft (innerhalb der Gebietskörperschaft)			
2244	Sonstiger Finanzaufwand	308,80	400,00	-91,20
2245	Nicht finanzierungswirksamer Finanzaufwand			
22	Summe Aufwendungen	15.543,78	18.000,00	-2.456,22
SA0	Saldo (0) Nettoergebnis (21 - 22)	7.370,83	8.900,00	-1.529,17
230	Entnahmen von Haushaltsrücklagen	0,00	0,00	0,00
2301	Entnahmen von Haushaltsrücklagen			
240	Zuweisung an Haushaltsrücklagen	0,00	0,00	0,00
2401	Zuweisung an Haushaltsrücklagen			
23	Summe Haushaltsrücklagen	0,00	0,00	0,00
SA00	Nettoergebnis nach Zuweisung und Entnahmen von Haushaltsrücklagen (Saldo 0 +/- SU23)	7.370,83	8.900,00	-1.529,17

Finanzierungshaushalt Gesamt 1. Ebene (Anlage 1b)
- bereinigt um interne Vergütungen

MVAG	Mittelverwendungs- und aufbringungsgruppen (1. Ebene)	RA 2021	VA 2021	RA - VA
OPERATIVE GEBARUNG				
311	Einzahlungen aus der operativen Verwaltungstätigkeit	22.914,61	26.800,00	-3.885,39
312	Einzahlungen aus Transfers (ohne Kapitaltransfers)			
313	Einzahlungen aus Finanzerträgen		100,00	-100,00
31	Summe Einzahlungen operative Gebarung	22.914,61	26.900,00	-3.985,39
321	Auszahlungen aus Personalaufwand			
322	Auszahlungen aus Sachaufwand (ohne Transferaufwand)	1.013,06	3.500,00	-2.486,94
323	Auszahlungen aus Transfers (ohne Kapitaltransfers)			
324	Auszahlungen aus Finanzaufwand	6.151,82	6.100,00	51,82
32	Summe Auszahlungen operative Gebarung	7.164,88	9.600,00	-2.435,12
SA1	Saldo (1) Geldfluss aus der Operativen Gebarung (31 – 32)	15.749,73	17.300,00	-1.550,27
INVESTIVE GEBARUNG				
331	Einzahlungen aus der Investitionstätigkeit			
332	Einzahlungen aus der Rückzahlung von Darlehen sowie gewährten Vorschüssen			
333	Einzahlungen aus Kapitaltransfers			
33	Summe Einzahlungen investive Gebarung	0,00	0,00	0,00
341	Auszahlungen aus der Investitionstätigkeit			
342	Auszahlungen von gewährten Darlehen sowie gewährten Vorschüssen			
343	Auszahlungen aus Kapitaltransfers			
34	Summe Auszahlungen investive Gebarung	0,00	0,00	0,00
SA2	Saldo (2) Geldfluss aus der Investiven Gebarung (33 – 34)	0,00	0,00	0,00
SA3	Saldo (3) Nettofinanzierungssaldo (Saldo 1 + Saldo 2)	15.749,73	17.300,00	-1.550,27

MVAG	Mittelverwendungs- und aufbringungsgruppen (1. Ebene)	RA 2021	VA 2021	RA - VA
FINANZIERUNGSTÄTIGKEIT				
351	Einzahlungen aus der Aufnahme von Finanzschulden			
353	Einzahlungen infolge eines Kapitaltausch bei derivativen Finanzinstrumenten mit Grundgeschäft			
355	Einzahlungen aus dem Abgang von Finanzinstrumenten			
35	Summe Einzahlungen aus der Finanzierungstätigkeit	0,00	0,00	0,00
361	Auszahlungen aus der Tilgung von Finanzschulden	17.314,68	17.300,00	14,68
363	Auszahlungen infolge eines Kapitaltausch bei derivativen Finanzinstrumenten mit Grundgeschäft			
365	Auszahlungen für den Erwerb von Finanzinstrumenten			
36	Summe Auszahlungen aus der Finanzierungstätigkeit	17.314,68	17.300,00	14,68
SA4	Saldo (4) Geldfluss aus der Finanzierungstätigkeit (35 – 36)	-17.314,68	-17.300,00	-14,68
SA5	Saldo (5) Geldfluss aus der voranschlagswirksamen Gebarung (Saldo 3 + Saldo 4)	-1.564,95	0,00	-1.564,95
411	Einzahlungen aus nicht voranschlagswirksamen Forderungen	0,00		
412	Einzahlungen aus nicht voranschlagswirksamen Verbindlichkeiten	9.228,86		
413	Einzahlungen aus der Aufnahme von zur Kassenstärkung eingegangenen Geldverbindlichkeiten (Barvorlagen)	0,00		
41	Summe Einzahlungen aus der nicht voranschlagswirksamen Gebarung	9.228,86		
421	Auszahlungen aus nicht voranschlagswirksamen Forderungen	0,00		
422	Auszahlungen aus nicht voranschlagswirksamen Verbindlichkeiten	9.151,13		
423	Auszahlungen zur Tilgung von zur Kassenstärkung eingegangenen Geldverbindlichkeiten (Barvorlagen)	0,00		
42	Summe Auszahlungen aus der nicht voranschlagswirksamen Gebarung	9.151,13		
SA6	Geldfluss aus der nicht voranschlagswirksamen Gebarung	77,73		
SA7	Veränderung an Liquiden Mitteln (Saldo 5 + Saldo 6)	-1.487,22		
	Anfangsbestand liquide Mittel (115 zum 31.12.2020)	17.896,15		
	Endbestand liquide Mittel (115 zum 31.12.2021)	16.408,93		
	davon Zahlungsmittelreserven (1152 zum 31.12.2021)	0,00		

Finanzierungshaushalt Gesamt 1. und 2. Ebene (Anlage 1b)
- bereinigt um interne Vergütungen

MVAG	Mittelverwendungs- und aufbringungsgruppen (1. und 2. Ebene)	RA 2021	VA 2021	RA - VA
311	Einzahlungen aus der operativen Verwaltungstätigkeit	22.914,61	26.800,00	-3.885,39
3111	Einzahlungen aus eigenen Abgaben			
3112	Einzahlungen aus Ertragsanteilen			
3113	Einzahlungen aus Gebühren			
3114	Einzahlungen aus Leistungen		3.100,00	-3.100,00
3115	Einzahlungen aus Besitz und wirtschaftlicher Tätigkeit	22.914,61	23.700,00	-785,39
3116	Einzahlungen aus Veräußerung von geringwertigen Wirtschaftsgütern (GWG) und sonstige Einzahlungen			
312	Einzahlungen aus Transfers (ohne Kapitaltransfers)	0,00	0,00	0,00
3121	Transferzahlungen von Trägern des öffentlichen Rechts			
3122	Transferzahlungen von Beteiligungen			
3123	Transferzahlungen von Unternehmen (inkl. Finanzunternehmen)			
3124	Transferzahlungen von Haushalte und Organisationen ohne Erwerbscharakter			
3125	Transferzahlungen vom Ausland			
3126	Investitions- und Tilgungszuschüsse zwischen Unternehmungen und Betrieben der Gebietskörperschaft und der Gebietskörperschaft			
313	Einzahlungen aus Finanzerträgen	0,00	100,00	-100,00
3131	Einzahlungen aus Zinserträgen		100,00	-100,00
3133	Einzahlungen aus Gewinnentnahmen von marktbestimmten Betrieben			
3134	Sonstige Einzahlungen aus Finanzerträgen			
3135	Einzahlungen aus Dividenden/Gewinnausschüttungen			
31	Summe Einzahlungen operative Gebarung	22.914,61	26.900,00	-3.985,39
321	Auszahlungen aus Personalaufwand	0,00	0,00	0,00
3211	Auszahlungen für Personalaufwand Bezüge, Nebengebühren, und Mehrleistungsvergütungen)			
3212	Auszahlungen für gesetzliche und freiwillige Sozialaufwendungen			
3213	Auszahlungen aus sonstigem Personalaufwand			
322	Auszahlungen aus Sachaufwand (ohne Transferaufwand)	1.013,06	3.500,00	-2.486,94
3221	Auszahlungen für Gebrauchs- und Verbrauchsgüter, Handelswaren		100,00	-100,00
3222	Auszahlungen für Verwaltungs- und Betriebsaufwand	451,50	1.500,00	-1.048,50
3223	Auszahlungen für Leasing- und Mietaufwand			
3224	Auszahlungen für Instandhaltung	198,80	500,00	-301,20
3225	Sonstige Auszahlungen aus Sachaufwand	362,76	1.400,00	-1.037,24
323	Auszahlungen aus Transfers (ohne Kapitaltransfers)	0,00	0,00	0,00
3231	Transferzahlungen an Träger des öffentlichen Rechts			
3232	Transferzahlungen an Beteiligungen			
3233	Transferzahlungen an Unternehmen (inkl. Finanzunternehmen)			
3234	Transferzahlungen an Haushalte und Organisationen ohne Erwerbscharakter			

MVAG	Mittelverwendungs- und aufbringungsgruppen (1. und 2. Ebene)	RA 2021	VA 2021	RA - VA
3235	Transferzahlungen an das Ausland			
3236	Investitions- und Tilgungszuschüsse zwischen Unternehmungen und Betrieben der Gebietskörperschaft und der Gebietskörperschaft			
324	Auszahlungen aus Finanzaufwand	6.151,82	6.100,00	51,82
3241	Auszahlungen für Zinsaufwand, für Finanzierungsleasing, für Forderungskauf, für Finanzschulden und derivative Finanzinstrumente m	5.843,02	5.700,00	143,02
3242	Auszahlungen für Zinsen aus derivativen Finanzinstrumenten ohne Grundgeschäft			
3243	Auszahlung aus Gewinnentnahmen von marktbestimmten Betrieben			
3244	Sonstige Auszahlungen aus Finanzaufwendungen	308,80	400,00	-91,20
32	Summe Auszahlungen operative Gebarung	7.164,88	9.600,00	-2.435,12
SA1	Saldo (1) Geldfluss aus der Operativen Gebarung (31 – 32)	15.749,73	17.300,00	-1.550,27
331	Einzahlungen aus der Investitionstätigkeit	0,00	0,00	0,00
3311	Einzahlungen aus der Veräußerung von immateriellem Vermögen			
3312	Einzahlungen aus der Veräußerung von Grundstücken und Grundstückeinrichtungen			
3313	Einzahlungen aus der Veräußerung von Gebäuden und Bauten			
3314	Einzahlungen aus der Veräußerung von technischen Anlagen, Fahrzeuge und Maschinen			
3315	Einzahlungen aus der Veräußerung von Amts-, Betriebs- und Geschäftsausstattung			
3316	Einzahlungen aus der Veräußerung von Kulturgütern			
3317	Einzahlungen aus der Veräußerung von Beteiligungen			
332	Einzahlungen aus der Rückzahlung von Darlehen sowie gewährten Vorschüssen	0,00	0,00	0,00
3321	Einzahlungen aus Darlehen an Träger des öffentlichen Rechts			
3322	Einzahlungen aus Darlehen an Beteiligungen			
3323	Einzahlungen aus Darlehen an Unternehmen und Haushalte			
3325	Einzahlungen aus Vorschüssen und Anzahlungen			
333	Einzahlungen aus Kapitaltransfers	0,00	0,00	0,00
3331	Kapitaltransferzahlungen von Trägern des öffentlichen Rechts			
3332	Kapitaltransferzahlungen von Beteiligungen			
3333	Kapitaltransferzahlungen von Unternehmen			
3334	Kapitaltransferzahlungen von Haushalten und Organisationen ohne Erwerbscharakter			
3335	Kapitaltransferzahlungen vom Ausland			
33	Summe Einzahlungen investive Gebarung	0,00	0,00	0,00
341	Auszahlungen aus der Investitionstätigkeit	0,00	0,00	0,00
3411	Auszahlungen für den Erwerb von immateriellem Vermögen			
3412	Auszahlungen für den Erwerb von Grundstücken und Grundstückseinrichtungen			
3413	Auszahlungen für den Erwerb von Gebäuden und Bauten			
3414	Auszahlungen für den Erwerb von technischen Anlagen, Fahrzeuge und Maschinen			

MVAG	Mittelverwendungs- und aufbringungsgruppen (1. und 2. Ebene)	RA 2021	VA 2021	RA - VA
3415	Auszahlungen für den Erwerb von Amts-, Betriebs- und Geschäftsausstattung			
3416	Auszahlungen für den Erwerb von Kulturgütern			
3417	Auszahlungen für den Erwerb von Beteiligungen			
342	Auszahlungen von gewährten Darlehen sowie gewährten Vorschüssen	0,00	0,00	0,00
3421	Auszahlung von Darlehen an Träger des öffentlichen Rechts			
3422	Auszahlung von Darlehen an Beteiligungen			
3423	Auszahlung von Darlehen an Unternehmen und Haushalte			
3425	Auszahlungen von Vorschüssen und Anzahlungen			
343	Auszahlungen aus Kapitaltransfers	0,00	0,00	0,00
3431	Kapitaltransferzahlungen an Träger des öffentlichen Rechts			
3432	Kapitaltransferzahlungen an Beteiligungen			
3433	Kapitaltransferzahlungen an Unternehmen (Finanzunternehmen)			
3434	Kapitaltransferzahlungen an Haushalte und Organisationen ohne Erwerbscharakter			
3435	Kapitaltransferzahlungen an das Ausland			
34	Summe Auszahlungen investive Gebarung	0,00	0,00	0,00
SA2	Saldo (2) Geldfluss aus der Investiven Gebarung (33 – 34)	0,00	0,00	0,00
SA3	Saldo (3) Nettofinanzierungssaldo (Saldo 1 + Saldo 2)	15.749,73	17.300,00	-1.550,27
351	Einzahlungen aus der Aufnahme von Finanzschulden	0,00	0,00	0,00
3511	Einzahlungen aus empfangenen Darlehen von öffentlichen Körperschaften und Rechtsträgern			
3512	Einzahlungen aus empfangenen Darlehen von Beteiligungen			
3513	Einzahlungen aus empfangenen Darlehen von Unternehmen und privaten Haushalten			
3514	Einzahlungen aus Finanzschulden (Finanzunternehmen)			
353	Einzahlungen infolge eines Kapitaltausch bei derivativen Finanzinstrumenten mit Grundgeschäft	0,00	0,00	0,00
3530	Einzahlungen infolge eines Kapitaltausch bei derivativen Finanzinstrumenten mit Grundgeschäft			
355	Einzahlungen aus dem Abgang von Finanzinstrumenten	0,00	0,00	0,00
3550	Einzahlungen aus dem Abgang von Finanzinstrumenten			
35	Summe Einzahlungen aus der Finanzierungstätigkeit	0,00	0,00	0,00
361	Auszahlungen aus der Tilgung von Finanzschulden	17.314,68	17.300,00	14,68
3611	Auszahlungen aus empfangenen Darlehen von öffentlichen Körperschaften und Rechtsträgern			
3612	Auszahlungen aus empfangenen Darlehen von Beteiligungen			
3613	Auszahlungen aus empfangenen Darlehen von Unternehmen und privaten Haushalten			
3614	Auszahlungen aus Finanzschulden	17.314,68	17.300,00	14,68

MVAG	Mittelverwendungs- und aufbringungsgruppen (1. und 2. Ebene)	RA 2021	VA 2021	RA - VA
3615	Auszahlung aus der Rückzahlung von Leasingverbindlichkeiten			
363	Auszahlungen infolge eines Kapitaltausch bei derivativen Finanzinstrumenten mit Grundgeschäft	0,00	0,00	0,00
3630	Auszahlungen infolge eines Kapitaltausch bei derivativen Finanzinstrumenten mit Grundgeschäft			
365	Auszahlungen für den Erwerb von Finanzinstrumenten	0,00	0,00	0,00
3650	Auszahlungen für den Erwerb von Finanzinstrumenten			
36	Summe Auszahlungen aus der Finanzierungstätigkeit	17.314,68	17.300,00	14,68
SA4	Saldo (4) Geldfluss aus der Finanzierungstätigkeit (35 – 36)	-17.314,68	-17.300,00	-14,68
SA5	Saldo (5) Geldfluss aus der voranschlagswirksamen Gebarung (Saldo 3 + Saldo 4)	-1.564,95	0,00	-1.564,95
411	Einzahlungen aus nicht voranschlagswirksamen Forderungen	0,00		
4110	Einzahlungen aus nicht voranschlagswirksamen Forderungen			
412	Einzahlungen aus nicht voranschlagswirksamen Verbindlichkeiten	9.228,86		
4120	Einzahlungen aus nicht voranschlagswirksamen Verbindlichkeiten	9.228,86		
413	Einzahlungen aus der Aufnahme von zur Kassenstärkung eingegangenen Geldverbindlichkeiten (Barvorlagen)	0,00		
4130	Einzahlungen aus der Aufnahme von zur Kassenstärkung eingegangenen Geldverbindlichkeiten (Barvorlagen)			
41	Summe Einzahlungen aus der nicht voranschlagswirksamen Gebarung	9.228,86		
421	Auszahlungen aus nicht voranschlagswirksamen Forderungen	0,00		
4210	Auszahlungen aus nicht voranschlagswirksamen Forderungen			
422	Auszahlungen aus nicht voranschlagswirksamen Verbindlichkeiten	9.151,13		
4220	Auszahlungen aus nicht voranschlagswirksamen Verbindlichkeiten	9.151,13		
423	Auszahlungen zur Tilgung von zur Kassenstärkung eingegangenen Geldverbindlichkeiten (Barvorlagen)	0,00		
4230	Auszahlungen zur Tilgung von zur Kassenstärkung eingegangenen Geldverbindlichkeiten (Barvorlagen)			
42	Summe Auszahlungen aus der nicht voranschlagswirksamen Gebarung	9.151,13		
SA6	Geldfluss aus der nicht voranschlagswirksamen Gebarung	77,73		
SA7	Veränderung an Liquiden Mitteln (Saldo 5 + Saldo 6)	-1.487,22		
	Anfangsbestand liquide Mittel (115 zum 31.12.2020)	17.896,15		
	Endbestand liquide Mittel (115 zum 31.12.2021)	16.408,93		
	davon Zahlungsmittelreserven (1152 zum 31.12.2021)	0,00		

Ergebnishaushalt Bereichsbudget 1. Ebene (Anlage 1a)

Dienstleistungen (Gruppe 8)

MVAG	Mittelverwendungs- und aufbringungsgruppen (1. Ebene)	RA 2021	VA 2021	RA - VA
211	Erträge aus der operativen Verwaltungstätigkeit	22.914,61	26.800,00	-3.885,39
212	Erträge aus Transfers			
213	Finanzerträge		100,00	-100,00
21	Summe Erträge	22.914,61	26.900,00	-3.985,39
221	Personalaufwand			
222	Sachaufwand (ohne Transferaufwand)	9.391,96	11.900,00	-2.508,04
223	Transferaufwand (laufende Transfers und Kapitaltransfers)			
224	Finanzaufwand	6.151,82	6.100,00	51,82
22	Summe Aufwendungen	15.543,78	18.000,00	-2.456,22
SA0	Saldo (0) Nettoergebnis (21 - 22)	7.370,83	8.900,00	-1.529,17
230	Entnahmen von Haushaltsrücklagen			
240	Zuweisung an Haushaltsrücklagen			
23	Summe Haushaltsrücklagen	0,00	0,00	0,00
SA00	Nettoergebnis nach Zuweisung und Entnahmen von Haushaltsrücklagen (Saldo 0 +/- SU23)	7.370,83	8.900,00	-1.529,17

Ergebnishaushalt Bereichsbudget 1. und 2. Ebene (Anlage 1a)

Dienstleistungen (Gruppe 8)

MVAG	Mittelverwendungs- und aufbringungsgruppen (1. und 2. Ebene)	RA 2021	VA 2021	RA - VA
211	Erträge aus der operativen Verwaltungstätigkeit	22.914,61	26.800,00	-3.885,39
2111	Erträge aus eigenen Abgaben			
2112	Erträge aus Ertragsanteilen			
2113	Erträge aus Gebühren			
2114	Erträge aus Leistungen		3.100,00	-3.100,00
2115	Erträge aus Besitz und wirtschaftlicher Tätigkeit	22.914,61	23.700,00	-785,39
2116	Erträge aus Veräußerung und sonstige Erträge			
2117	Nicht finanzierungswirksame operative Erträge			
212	Erträge aus Transfers	0,00	0,00	0,00
2121	Transferertrag von Trägern des öffentlichen Rechts			
2122	Transferertrag von Beteiligungen			
2123	Transferertrag von Unternehmen (mit Finanzunternehmen)			
2124	Transferertrag von Haushalten und Organisationen ohne Erwerbscharakter			
2125	Transferertrag vom Ausland			
2126	Investitions- und Tilgungszuschüsse zwischen Unternehmungen und Betrieben der Gebietskörperschaft und der Gebietskörperschaft			
2127	Nicht finanzierungswirksamer Transferertrag			
213	Finanzerträge	0,00	100,00	-100,00
2131	Erträge aus Zinsen		100,00	-100,00
2132	Erträge aus Zinsen aus derivativen Finanzinstrumenten ohne Grundgeschäft			
2133	Erträge aus Gewinnentnahmen von marktbestimmten Betrieben			
2134	Sonstige Finanzerträge			
2135	Erträge aus Dividenden/Gewinnausschüttungen			
2136	Sonstige nicht finanzierungswirksame Finanzerträge			
21	Summe Erträge	22.914,61	26.900,00	-3.985,39
221	Personalaufwand	0,00	0,00	0,00
2211	Personalaufwand (Bezüge, Nebengeb., Mehrleistungen)			
2212	Gesetzlicher und freiwilliger Sozialaufwand			
2213	Sonstiger Personalaufwand			
2214	Nicht finanzierungswirksamer Personalaufwand			
222	Sachaufwand (ohne Transferaufwand)	9.391,96	11.900,00	-2.508,04
2221	Gebrauchs- und Verbrauchsgüter, Handelswaren		100,00	-100,00
2222	Verwaltungs- und Betriebsaufwand	451,50	1.500,00	-1.048,50
2223	Leasing- und Mietaufwand			
2224	Instandhaltung	198,80	500,00	-301,20
2225	Sonstiger Sachaufwand	362,76	1.400,00	-1.037,24
2226	Nicht finanzierungswirksamer Sachaufwand	8.378,90	8.400,00	-21,10

Dienstleistungen (Gruppe 8)

MVAG	Mittelverwendungs- und aufbringungsgruppen (1. und 2. Ebene)	RA 2021	VA 2021	RA - VA
223	Transferaufwand (laufende Transfers und Kapitaltransfers)	0,00	0,00	0,00
2231	Transferaufwand an Träger des öffentlichen Rechts			
2232	Transferaufwand an Beteiligungen			
2233	Transferaufwand an Unternehmen (mit Finanzunternehmen)			
2234	Transferaufwand an Haushalte und Organisationen ohne Erwerbscharakter			
2235	Transferaufwand an das Ausland			
2236	Investitions- und Tilgungszuschüsse zwischen Unternehmungen und Betrieben der Gebietskörperschaft und der Gebietskörperschaft			
2237	Nicht finanzierungswirksamer Transferaufwand			
224	Finanzaufwand	6.151,82	6.100,00	51,82
2241	Zinsen aus Finanzschulden, Finanzierungsleasing, Forderungskauf und derivativen Finanzinstrumenten mit Grundgeschäft	5.843,02	5.700,00	143,02
2242	Zinsen und sonstige Aufwendungen aus derivativen Finanzinstrumenten ohne Grundgeschäft			
2243	Gewinnentnahmen von Unternehmungen und marktbestimmten Betrieben der Gebietskörperschaft (innerhalb der Gebietskörperschaft)			
2244	Sonstiger Finanzaufwand	308,80	400,00	-91,20
2245	Nicht finanzierungswirksamer Finanzaufwand			
22	Summe Aufwendungen	15.543,78	18.000,00	-2.456,22
SA0	Saldo (0) Nettoergebnis (21 - 22)	7.370,83	8.900,00	-1.529,17
230	Entnahmen von Haushaltsrücklagen	0,00	0,00	0,00
2301	Entnahmen von Haushaltsrücklagen			
240	Zuweisung an Haushaltsrücklagen	0,00	0,00	0,00
2401	Zuweisung an Haushaltsrücklagen			
23	Summe Haushaltsrücklagen	0,00	0,00	0,00
SA00	Nettoergebnis nach Zuweisung und Entnahmen von Haushaltsrücklagen (Saldo 0 +/- SU23)	7.370,83	8.900,00	-1.529,17

Finanzierungshaushalt Bereichsbudget 1. Ebene (Anlage 1b)

Dienstleistungen (Gruppe 8)

MVAG	Mittelverwendungs- und aufbringungsgruppen (1. Ebene)	RA 2021	VA 2021	RA - VA
OPERATIVE GEBARUNG				
311	Einzahlungen aus der operativen Verwaltungstätigkeit	22.914,61	26.800,00	-3.885,39
312	Einzahlungen aus Transfers (ohne Kapitaltransfers)			
313	Einzahlungen aus Finanzerträgen		100,00	-100,00
31	Summe Einzahlungen operative Gebarung	22.914,61	26.900,00	-3.985,39
321	Auszahlungen aus Personalaufwand			
322	Auszahlungen aus Sachaufwand (ohne Transferaufwand)	1.013,06	3.500,00	-2.486,94
323	Auszahlungen aus Transfers (ohne Kapitaltransfers)			
324	Auszahlungen aus Finanzaufwand	6.151,82	6.100,00	51,82
32	Summe Auszahlungen operative Gebarung	7.164,88	9.600,00	-2.435,12
SA1	Saldo (1) Geldfluss aus der Operativen Gebarung (31 – 32)	15.749,73	17.300,00	-1.550,27
INVESTIVE GEBARUNG				
331	Einzahlungen aus der Investitionstätigkeit			
332	Einzahlungen aus der Rückzahlung von Darlehen sowie gewährten Vorschüssen			
333	Einzahlungen aus Kapitaltransfers			
33	Summe Einzahlungen investive Gebarung	0,00	0,00	0,00
341	Auszahlungen aus der Investitionstätigkeit			
342	Auszahlungen von gewährten Darlehen sowie gewährten Vorschüssen			
343	Auszahlungen aus Kapitaltransfers			
34	Summe Auszahlungen investive Gebarung	0,00	0,00	0,00
SA2	Saldo (2) Geldfluss aus der Investiven Gebarung (33 – 34)	0,00	0,00	0,00
SA3	Saldo (3) Nettofinanzierungssaldo (Saldo 1 + Saldo 2)	15.749,73	17.300,00	-1.550,27

Dienstleistungen (Gruppe 8)

MVAG	Mittelverwendungs- und aufbringungsgruppen (1. Ebene)	RA 2021	VA 2021	RA - VA
FINANZIERUNGSTÄTIGKEIT				
351	Einzahlungen aus der Aufnahme von Finanzschulden			
353	Einzahlungen infolge eines Kapitaltausch bei derivativen Finanzinstrumenten mit Grundgeschäft			
355	Einzahlungen aus dem Abgang von Finanzinstrumenten			
35	Summe Einzahlungen aus der Finanzierungstätigkeit	0,00	0,00	0,00
361	Auszahlungen aus der Tilgung von Finanzschulden	17.314,68	17.300,00	14,68
363	Auszahlungen infolge eines Kapitaltausch bei derivativen Finanzinstrumenten mit Grundgeschäft			
365	Auszahlungen für den Erwerb von Finanzinstrumenten			
36	Summe Auszahlungen aus der Finanzierungstätigkeit	17.314,68	17.300,00	14,68
SA4	Saldo (4) Geldfluss aus der Finanzierungstätigkeit (35 – 36)	-17.314,68	-17.300,00	-14,68
SA5	Saldo (5) Geldfluss aus der voranschlagswirksamen Gebarung (Saldo 3 + Saldo 4)	-1.564,95	0,00	-1.564,95

Finanzierungshaushalt Bereichsbudget 1. und 2. Ebene
(Anlage 1b)

Dienstleistungen (Gruppe 8)

MVAG	Mittelverwendungs- und aufbringungsgruppen (1. und 2. Ebene)	RA 2021	VA 2021	RA - VA
311	Einzahlungen aus der operativen Verwaltungstätigkeit	22.914,61	26.800,00	-3.885,39
3111	Einzahlungen aus eigenen Abgaben			
3112	Einzahlungen aus Ertragsanteilen			
3113	Einzahlungen aus Gebühren			
3114	Einzahlungen aus Leistungen		3.100,00	-3.100,00
3115	Einzahlungen aus Besitz und wirtschaftlicher Tätigkeit	22.914,61	23.700,00	-785,39
3116	Einzahlungen aus Veräußerung von geringwertigen Wirtschaftsgütern (GWG) und sonstige Einzahlungen			
312	Einzahlungen aus Transfers (ohne Kapitaltransfers)	0,00	0,00	0,00
3121	Transferzahlungen von Trägern des öffentlichen Rechts			
3122	Transferzahlungen von Beteiligungen			
3123	Transferzahlungen von Unternehmen (inkl. Finanzunternehmen)			
3124	Transferzahlungen von Haushalte und Organisationen ohne Erwerbscharakter			
3125	Transferzahlungen vom Ausland			
3126	Investitions- und Tilgungszuschüsse zwischen Unternehmungen und Betrieben der Gebietskörperschaft und der Gebietskörperschaft			
313	Einzahlungen aus Finanzerträgen	0,00	100,00	-100,00
3131	Einzahlungen aus Zinserträgen		100,00	-100,00
3133	Einzahlungen aus Gewinnentnahmen von marktbestimmten Betrieben			
3134	Sonstige Einzahlungen aus Finanzerträgen			
3135	Einzahlungen aus Dividenden/Gewinnausschüttungen			
31	Summe Einzahlungen operative Gebarung	22.914,61	26.900,00	-3.985,39
321	Auszahlungen aus Personalaufwand	0,00	0,00	0,00
3211	Auszahlungen für Personalaufwand Bezüge, Nebengebühren, und Mehrleistungsvergütungen)			
3212	Auszahlungen für gesetzliche und freiwillige Sozialaufwendungen			
3213	Auszahlungen aus sonstigem Personalaufwand			
322	Auszahlungen aus Sachaufwand (ohne Transferaufwand)	1.013,06	3.500,00	-2.486,94
3221	Auszahlungen für Gebrauchs- und Verbrauchsgüter, Handelswaren		100,00	-100,00
3222	Auszahlungen für Verwaltungs- und Betriebsaufwand	451,50	1.500,00	-1.048,50
3223	Auszahlungen für Leasing- und Mietaufwand			
3224	Auszahlungen für Instandhaltung	198,80	500,00	-301,20
3225	Sonstige Auszahlungen aus Sachaufwand	362,76	1.400,00	-1.037,24
323	Auszahlungen aus Transfers (ohne Kapitaltransfers)	0,00	0,00	0,00
3231	Transferzahlungen an Träger des öffentlichen Rechts			
3232	Transferzahlungen an Beteiligungen			
3233	Transferzahlungen an Unternehmen (inkl. Finanzunternehmen)			

Dienstleistungen (Gruppe 8)

MVAG	Mittelverwendungs- und aufbringungsgruppen (1. und 2. Ebene)	RA 2021	VA 2021	RA - VA
3234	Transferzahlungen an Haushalte und Organisationen ohne Erwerbscharakter			
3235	Transferzahlungen an das Ausland			
3236	Investitions- und Tilgungszuschüsse zwischen Unternehmungen und Betrieben der Gebietskörperschaft und der Gebietskörperschaft			
324	Auszahlungen aus Finanzaufwand	6.151,82	6.100,00	51,82
3241	Auszahlungen für Zinsaufwand, für Finanzierungsleasing, für Forderungskauf, für Finanzschulden und derivative Finanzinstrumente m	5.843,02	5.700,00	143,02
3242	Auszahlungen für Zinsen aus derivativen Finanzinstrumenten ohne Grundgeschäft			
3243	Auszahlung aus Gewinnentnahmen von marktbestimmten Betrieben			
3244	Sonstige Auszahlungen aus Finanzaufwendungen	308,80	400,00	-91,20
32	Summe Auszahlungen operative Gebarung	7.164,88	9.600,00	-2.435,12
SA1	Saldo (1) Geldfluss aus der Operativen Gebarung (31 – 32)	15.749,73	17.300,00	-1.550,27
331	Einzahlungen aus der Investitionstätigkeit	0,00	0,00	0,00
3311	Einzahlungen aus der Veräußerung von immateriellem Vermögen			
3312	Einzahlungen aus der Veräußerung von Grundstücken und Grundstückeinrichtungen			
3313	Einzahlungen aus der Veräußerung von Gebäuden und Bauten			
3314	Einzahlungen aus der Veräußerung von technischen Anlagen, Fahrzeuge und Maschinen			
3315	Einzahlungen aus der Veräußerung von Amts-, Betriebs- und Geschäftsausstattung			
3316	Einzahlungen aus der Veräußerung von Kulturgütern			
3317	Einzahlungen aus der Veräußerung von Beteiligungen			
332	Einzahlungen aus der Rückzahlung von Darlehen sowie gewährten Vorschüssen	0,00	0,00	0,00
3321	Einzahlungen aus Darlehen an Träger des öffentlichen Rechts			
3322	Einzahlungen aus Darlehen an Beteiligungen			
3323	Einzahlungen aus Darlehen an Unternehmen und Haushalte			
3325	Einzahlungen aus Vorschüssen und Anzahlungen			
333	Einzahlungen aus Kapitaltransfers	0,00	0,00	0,00
3331	Kapitaltransferzahlungen von Trägern des öffentlichen Rechts			
3332	Kapitaltransferzahlungen von Beteiligungen			
3333	Kapitaltransferzahlungen von Unternehmen			
3334	Kapitaltransferzahlungen von Haushalten und Organisationen ohne Erwerbscharakter			
3335	Kapitaltransferzahlungen vom Ausland			
33	Summe Einzahlungen investive Gebarung	0,00	0,00	0,00
341	Auszahlungen aus der Investitionstätigkeit	0,00	0,00	0,00
3411	Auszahlungen für den Erwerb von immateriellem Vermögen			

Dienstleistungen (Gruppe 8)

MVAG	Mittelverwendungs- und aufbringungsgruppen (1. und 2. Ebene)	RA 2021	VA 2021	RA - VA
3412	Auszahlungen für den Erwerb von Grundstücken und Grundstückseinrichtungen			
3413	Auszahlungen für den Erwerb von Gebäuden und Bauten			
3414	Auszahlungen für den Erwerb von technischen Anlagen, Fahrzeuge und Maschinen			
3415	Auszahlungen für den Erwerb von Amts-, Betriebs- und Geschäftsausstattung			
3416	Auszahlungen für den Erwerb von Kulturgütern			
3417	Auszahlungen für den Erwerb von Beteiligungen			
342	Auszahlungen von gewährten Darlehen sowie gewährten Vorschüssen	0,00	0,00	0,00
3421	Auszahlung von Darlehen an Träger des öffentlichen Rechts			
3422	Auszahlung von Darlehen an Beteiligungen			
3423	Auszahlung von Darlehen an Unternehmen und Haushalte			
3425	Auszahlungen von Vorschüssen und Anzahlungen			
343	Auszahlungen aus Kapitaltransfers	0,00	0,00	0,00
3431	Kapitaltransferzahlungen an Träger des öffentlichen Rechts			
3432	Kapitaltransferzahlungen an Beteiligungen			
3433	Kapitaltransferzahlungen an Unternehmen (Finanzunternehmen)			
3434	Kapitaltransferzahlungen an Haushalte und Organisationen ohne Erwerbscharakter			
3435	Kapitaltransferzahlungen an das Ausland			
34	Summe Auszahlungen investive Gebarung	0,00	0,00	0,00
SA2	Saldo (2) Geldfluss aus der Investiven Gebarung (33 – 34)	0,00	0,00	0,00
SA3	Saldo (3) Nettofinanzierungssaldo (Saldo 1 + Saldo 2)	15.749,73	17.300,00	-1.550,27
351	Einzahlungen aus der Aufnahme von Finanzschulden	0,00	0,00	0,00
3511	Einzahlungen aus empfangenen Darlehen von öffentlichen Körperschaften und Rechtsträgern			
3512	Einzahlungen aus empfangenen Darlehen von Beteiligungen			
3513	Einzahlungen aus empfangenen Darlehen von Unternehmen und privaten Haushalten			
3514	Einzahlungen aus Finanzschulden (Finanzunternehmen)			
353	Einzahlungen infolge eines Kapitaltausch bei derivativen Finanzinstrumenten mit Grundgeschäft	0,00	0,00	0,00
3530	Einzahlungen infolge eines Kapitaltausch bei derivativen Finanzinstrumenten mit Grundgeschäft			
355	Einzahlungen aus dem Abgang von Finanzinstrumenten	0,00	0,00	0,00
3550	Einzahlungen aus dem Abgang von Finanzinstrumenten			
35	Summe Einzahlungen aus der Finanzierungstätigkeit	0,00	0,00	0,00
361	Auszahlungen aus der Tilgung von Finanzschulden	17.314,68	17.300,00	14,68

Dienstleistungen (Gruppe 8)

MVAG	Mittelverwendungs- und aufbringungsgruppen (1. und 2. Ebene)	RA 2021	VA 2021	RA - VA
3611	Auszahlungen aus empfangenen Darlehen von öffentlichen Körperschaften und Rechtsträgern			
3612	Auszahlungen aus empfangenen Darlehen von Beteiligungen			
3613	Auszahlungen aus empfangenen Darlehen von Unternehmen und privaten Haushalten			
3614	Auszahlungen aus Finanzschulden	17.314,68	17.300,00	14,68
3615	Auszahlung aus der Rückzahlung von Leasingverbindlichkeiten			
363	Auszahlungen infolge eines Kapitaltausch bei derivativen Finanzinstrumenten mit Grundgeschäft	0,00	0,00	0,00
3630	Auszahlungen infolge eines Kapitaltausch bei derivativen Finanzinstrumenten mit Grundgeschäft			
365	Auszahlungen für den Erwerb von Finanzinstrumenten	0,00	0,00	0,00
3650	Auszahlungen für den Erwerb von Finanzinstrumenten			
36	Summe Auszahlungen aus der Finanzierungstätigkeit	17.314,68	17.300,00	14,68
SA4	Saldo (4) Geldfluss aus der Finanzierungstätigkeit (35 – 36)	-17.314,68	-17.300,00	-14,68
SA5	Saldo (5) Geldfluss aus der voranschlagswirksamen Gebarung (Saldo 3 + Saldo 4)	-1.564,95	0,00	-1.564,95

Nachweis über haushaltinterne Vergütungen (Anlage 6f)

Gruppenebene	Erträge	Aufwendungen
0 Vertretungskörper und allgemeine Verwaltung	0,00	0,00
1 Öffentliche Ordnung und Sicherheit	0,00	0,00
2 Unterricht, Erziehung, Sport und Wissenschaft	0,00	0,00
3 Kunst, Kultur und Kultus	0,00	0,00
4 Soziale Wohlfahrt und Wohnbauförderung	0,00	0,00
5 Gesundheit	0,00	0,00
6 Straßen- und Wasserbau, Verkehr	0,00	0,00
7 Wirtschaftsförderung	0,00	0,00
8 Dienstleistungen	0,00	0,00
9 Finanzwirtschaft	0,00	0,00
Summe	0,00	0,00

Vermögenshaushalt (Anlage 1c)

AKTIVA		Code	Endbestand 31.12.2020	Endbestand 31.12.2021	Veränderung
A	Langfristiges Vermögen	10	365.064,46	356.685,56	-8.378,90
A.I	Immaterielle Vermögenswerte	101	0,00	0,00	0,00
A.I.1	Immaterielle Vermögenswerte	1010	0,00	0,00	0,00
A.II	Sachanlagen	102	365.064,46	356.685,56	-8.378,90
A.II.1	Grundstücke, Grundstückseinrichtungen und Infrastruktur	1021	148.620,15	148.620,15	0,00
A.II.2	Gebäude und Bauten	1022	216.224,84	208.065,41	-8.159,43
A.II.3	Wasser- und Abwasserbauten und -anlagen	1023	0,00	0,00	0,00
A.II.4	Sonderanlagen	1024	0,00	0,00	0,00
A.II.5	Technische Anlagen, Fahrzeuge und Maschinen	1025	0,00	0,00	0,00
A.II.6	Amts-, Betriebs- und Geschäftsausstattung	1026	219,47	0,00	-219,47
A.II.7	Kulturgüter	1027	0,00	0,00	0,00
A.II.8	Geleistete Anzahlungen für Anlagen und Anlagen in Bau	1028	0,00	0,00	0,00
A.III	Aktive Finanzinstrumente/Langfristiges Finanzvermögen	103	0,00	0,00	0,00
A.III.1	Bis zur Endfälligkeit gehaltene Finanzinstrumente	1031	0,00	0,00	0,00
A.III.2	Zur Veräußerung verfügbare Finanzinstrumente	1032	0,00	0,00	0,00
A.III.3	Partizipations- und Hybridkapital	1033	0,00	0,00	0,00
A.III.4	Derivative Finanzinstrumente ohne Grundgeschäft	1034	0,00	0,00	0,00
A.IV	Beteiligungen	104	0,00	0,00	0,00
A.IV.1	Beteiligungen an verbundenen Unternehmen	1041	0,00	0,00	0,00
A.IV.2	Beteiligungen an assoziierten Unternehmen	1042	0,00	0,00	0,00
A.IV.3	Sonstige Beteiligungen	1043	0,00	0,00	0,00
A.IV.4	Verwaltete Einrichtungen, die der Kontrolle unterliegen	1044	0,00	0,00	0,00
A.V	Langfristige Forderungen	106	0,00	0,00	0,00
A.V.1	Langfristige Forderungen aus Lieferungen und Leistungen	1061	0,00	0,00	0,00
A.V.2	Langfristige Forderungen aus gewährten Darlehen	1062	0,00	0,00	0,00
A.V.3	Sonstige langfristige Forderungen	1063	0,00	0,00	0,00

AKTIVA		Code	Endbestand 31.12.2020	Endbestand 31.12.2021	Veränderung
B	Kurzfristiges Vermögen	11	17.896,15	16.408,93	-1.487,22
B.I	Kurzfristige Forderungen	113	0,00	0,00	0,00
B.I.1	Kurzfristige Forderungen aus Lieferungen und Leistungen	1131	0,00	0,00	0,00
B.I.2	Kurzfristige Forderungen aus Abgaben	1132	0,00	0,00	0,00
B.I.3	Sonstige kurzfristige Forderungen	1133	0,00	0,00	0,00
B.I.4	Sonstige kurzfristige Forderungen (nicht voranschlagswirksame Gebarung)	1134	0,00	0,00	0,00
B.II	Vorräte	114	0,00	0,00	0,00
B.II.1	Vorräte	1141	0,00	0,00	0,00
B.II.2	Gegebene Anzahlungen auf Vorräte	1142	0,00	0,00	0,00
B.III	Liquide Mittel	115	17.896,15	16.408,93	-1.487,22
B.III.1	Kassa, Bankguthaben, Schecks	1151	17.896,15	16.408,93	-1.487,22
B.III.2	Zahlungsmittelreserven	1152	0,00	0,00	0,00
B.IV	Aktive Finanzinstrumente/Kurzfristiges Finanzvermögen	116	0,00	0,00	0,00
B.IV.1	Aktive Finanzinstrumente/Kurzfristiges Finanzvermögen	1160	0,00	0,00	0,00
B.V	Aktive Rechnungsabgrenzung	117	0,00	0,00	0,00
B.V.1	Aktive Rechnungsabgrenzung	1170	0,00	0,00	0,00
Summe Aktiva (10 + 11)			382.960,61	373.094,49	-9.866,12

PASSIVA		Code	Endbestand 31.12.2020	Endbestand 31.12.2021	Veränderung
C	Nettovermögen (Ausgleichsposten)	12	10.025,42	17.396,25	7.370,83
C.I	Saldo der Eröffnungsbilanz	121	8.571,42	8.571,42	0,00
C.I.1	Saldo der Eröffnungsbilanz	1210	8.571,42	8.571,42	0,00
C.II	Kumuliertes Nettoergebnis	122	1.454,00	8.824,83	7.370,83
C.II.1	Kumuliertes Nettoergebnis	1220	1.454,00	8.824,83	7.370,83
C.III	Haushaltsrücklagen	123	0,00	0,00	0,00
C.III.1	Haushaltsrücklagen	1230	0,00	0,00	0,00
C.IV	Neubewertungsrücklagen (Umbewertungskonto)	124	0,00	0,00	0,00
C.IV.1	Neubewertungsrücklagen (Umbewertungskonto)	1240	0,00	0,00	0,00
C.V	Fremdwährungsumrechnungsrücklagen	125	0,00	0,00	0,00
C.V.1	Fremdwährungsumrechnungsrücklagen	1250	0,00	0,00	0,00
D	Sonderposten Investitionszuschüsse (Kapitaltransfers)	13	0,00	0,00	0,00
D.I	Investitionszuschüsse	131	0,00	0,00	0,00
D.I.1	Investitionszuschüsse von Trägern öffentlichen Rechts	1311	0,00	0,00	0,00
D.I.2	Investitionszuschüsse von Beteiligungen	1312	0,00	0,00	0,00
D.I.3	Investitionszuschüsse von übrigen	1313	0,00	0,00	0,00
E	Langfristige Fremdmittel	14	228.932,97	211.618,29	-17.314,68
E.I	Langfristige Finanzschulden, netto	141	228.932,97	211.618,29	-17.314,68
E.I.1	Langfristige Finanzschulden	1411	228.932,97	211.618,29	-17.314,68
E.I.2	Langfristige Forderungen aus derivativen Finanzinstrumenten mit Grundgeschäft (-)	1412	0,00	0,00	0,00
E.I.3	Langfristige Verbindlichkeiten aus derivativen Finanzinstrumenten mit Grundgeschäft	1413	0,00	0,00	0,00
E.II	Langfristige Verbindlichkeiten	142	0,00	0,00	0,00
E.II.1	Langfristige Verbindlichkeiten aus Lieferungen und Leistungen	1421	0,00	0,00	0,00
E.II.2	Leasingverbindlichkeiten	1422	0,00	0,00	0,00
E.II.3	Sonstige langfristige Verbindlichkeiten	1423	0,00	0,00	0,00

PASSIVA		Code	Endbestand 31.12.2020	Endbestand 31.12.2021	Veränderung
E.III	Langfristige Rückstellungen	143	0,00	0,00	0,00
E.III.1	Rückstellungen für Abfertigungen	1431	0,00	0,00	0,00
E.III.2	Rückstellungen für Jubiläumszuwendungen	1432	0,00	0,00	0,00
E.III.3	Rückstellungen für Haftungen	1433	0,00	0,00	0,00
E.III.4	Rückstellungen für Sanierungen von Altlasten	1434	0,00	0,00	0,00
E.III.5	Rückstellungen für Pensionen	1435	0,00	0,00	0,00
E.III.6	Sonstige langfristige Rückstellungen	1436	0,00	0,00	0,00
F	Kurzfristige Fremdmittel	15	144.002,22	144.079,95	77,73
F.I	Kurzfristige Finanzschulden, netto	151	0,00	0,00	0,00
F.I.1	Kurzfristige Finanzschulden	1511	0,00	0,00	0,00
F.I.2	Kurzfristige Forderungen aus derivativen Finanzinstrumenten mit Grundgeschäft (-)	1512	0,00	0,00	0,00
F.I.3	Kurzfristige Verbindlichkeiten aus derivativen Finanzinstrumenten mit Grundgeschäft	1513	0,00	0,00	0,00
F.II	Kurzfristige Verbindlichkeiten	152	144.002,22	144.079,95	77,73
F.II.1	Kurzfristige Verbindlichkeiten aus Lieferungen und Leistungen	1521	0,00	0,00	0,00
F.II.2	Kurzfristige Verbindlichkeiten aus Abgaben	1522	0,00	0,00	0,00
F.II.3	Sonstige kurzfristige Verbindlichkeiten	1523	0,00	0,00	0,00
F.II.4	Sonstige kurzfristige Verbindlichkeiten (nicht voranschlagswirksame Gebarung)	1524	144.002,22	144.079,95	77,73
F.III	Kurzfristige Rückstellungen	153	0,00	0,00	0,00
F.III.1	Rückstellungen für Prozesskosten	1531	0,00	0,00	0,00
F.III.2	Rückstellungen für ausstehende Rechnungen	1532	0,00	0,00	0,00
F.III.3	Rückstellungen für nicht konsumierte Urlaube	1533	0,00	0,00	0,00
F.III.4	Sonstige kurzfristige Rückstellungen	1534	0,00	0,00	0,00
F.IV	Passive Rechnungsabgrenzung	154	0,00	0,00	0,00
F.IV.1	Passive Rechnungsabgrenzung	1540	0,00	0,00	0,00
Summe Passiva (12 + 13 + 14 + 15)			382.960,61	373.094,49	-9.866,12

Nettovermögensveränderungsrechnung (Anlage 1d)

Nettovermögensveränderungsrechnung	Saldo der Eröffnungsbilanz	Kumuliertes Nettoergebnis	Haushalts-rücklagen	Neubewertungs-rücklagen	Fremdwährungs-umrechnungs-rücklagen	Summe Nettovermögen
Nettovermögen zum 31.12.2020	8.571,42	1.454,00	0,00	0,00	0,00	10.025,42
1. Änderungen der Ansatz- und Bewertungsmethoden	0,00	0,00	XXXXXXXXXXXXXXXX	0,00	0,00	0,00
2. Nacherfassung von Vermögenswerten	0,00	0,00	0,00	0,00	0,00	0,00
3. Änderung der erstmaligen Eröffnungsbilanz (gem. § 38 Abs. 8)	0,00	0,00	0,00	0,00	0,00	0,00
Angepasstes Nettovermögen zum 31.12.2020	8.571,42	1.454,00	0,00	0,00	0,00	10.025,42
4. Veränderung aus der Bewertung von zur Veräußerung verfügbarer Finanzinstrumente	XXXXXXXXXXXXXXXX	XXXXXXXXXXXXXXXX	XXXXXXXXXXXXXXXX	0,00	XXXXXXXXXXXXXXXX	0,00
5. Veränderung aus der Bewertung von Beteiligungen	XXXXXXXXXXXXXXXX	XXXXXXXXXXXXXXXX	XXXXXXXXXXXXXXXX	0,00	XXXXXXXXXXXXXXXX	0,00
6. Veränderung aus der Umrechnung von Vermögen und Fremdmittel in fremder Währung	XXXXXXXXXXXXXXXX	XXXXXXXXXXXXXXXX	XXXXXXXXXXXXXXXX	XXXXXXXXXXXXXXXX	0,00	0,00
Summe Nettoveränderung, die nicht in die Ergebnisrechnung eingegangen ist						
7. Nettoergebnis des Finanzjahres (SA0)	XXXXXXXXXXXXXXXX	7.370,83	XXXXXXXXXXXXXXXX	XXXXXXXXXXXXXXXX	XXXXXXXXXXXXXXXX	7.370,83
8. Zuweisung und Entnahmen von Haushaltsrücklagen (SU23)	XXXXXXXXXXXXXXXX	0,00	0,00	XXXXXXXXXXXXXXXX	XXXXXXXXXXXXXXXX	0,00
Nettovermögen zum 31.12.2021	8.571,42	8.824,83	0,00	0,00	0,00	17.396,25

Querschnitt (Anlage 5b)

Bezeichnung	Zuordnung der Aufwands- und Ertragsgruppen	Summe Haushalt	davon A 85 - 89	Summe ohne A 85 - 89
I. Querschnitt				
Erträge der operativen Gebarung / Einzahlungen aus Abgaben				
10	Einzahlungen aus eigenen Abgaben	Unterklassen 83 bis 85 ohne Gruppen 852, 858 und 859	0,00	
11	Erträge aus Ertragsanteilen	Gruppen 858 und 859	0,00	
12	Gebühren für die Benützung von Gemeindevorrichtungen und -anlagen	Gruppe 852	0,00	
13	Erträge aus Leistungen	Unterklasse 81 ohne Gruppen 811, 817, 818 und 819	0,00	
14	Erträge aus Besitz und wirtschaftlicher Tätigkeit	Gruppen 811, 820, 822, 823	22.914,61	22.914,61
15	Transfererträge von Trägern des öffentlichen Rechts	Gruppen 860 bis 863, 888	0,00	
16	Sonstige Transfererträge	Gruppen 809, 864 bis 868, 880	0,00	
17	Gewinnentnahmen der Gemeinde von Unternehmungen und marktbestimmten Betrieben der Gemeinde (A 85-89)	Gruppe 869 und 879	0,00	
18	Erträge aus Veräußerungen und sonstige Erträge	Gruppen 814, 815, 824, 827, 828 und 829	0,00	
19	Summe 1 (Erträge)		22.914,61	22.914,61
Aufwendungen der operativen Gebarung				
20	Personalaufwand	Klasse 5 ohne nicht finanzierungswirksame Konten	0,00	
21	Pensionen und sonstige Ruhebezüge	Gruppen 760, 761	0,00	
22	Bezüge der gewählten Organe	Gruppe 721	0,00	
23	Gebrauchs- und Verbrauchsgüter, Handelswaren	Klasse 4	0,00	
24	Verwaltungs- und Betriebsaufwand	Klasse 6 ohne Gruppen 650 bis 655, 657, 658, 680 bis 687, 689, 690, 694 bis 699; Unterklassen 70 bis 72 ohne Gruppen 706 und 721; Gruppe 790	1.321,86	1.321,86
25	Zinsen für Finanzschulden	Gruppen 650, 651, 653 und 657	5.843,02	5.843,02
26	Laufende Transfers an Träger des öffentlichen Rechts	Gruppen 750 bis 754	0,00	
27	Sonstige laufende Transfers	Gruppen 755 bis 757, 759, 764, 768, 780 und 781	0,00	
28	Gewinnentnahmen der Gemeinde von Unternehmungen und marktbestimmten Betrieben der Gemeinde (A 85-89)	Gruppe 769	0,00	
29	Summe 2 (Aufwendungen)		7.164,88	7.164,88
91	SALDO 1: Ergebnis der operativen Gebarung	Summe 1 minus Summe 2	15.749,73	15.749,73

Bezeichnung	Zuordnung Abgang/Zugang zu den Bestandskonten und der Kapitaltransferkonten	Summe Haushalt	davon A 85 - 89	Summe ohne A 85 - 89
Vermögensgebarung mit Kapitaltransfers ohne Finanztransaktionen				
30	Veräußerung von unbeweglichem Vermögen	Unterklassen 00, 01, 05 und 06; Gruppen 801, 802 und 805 (bei unbeweglichen Kulturgütern)	0,00	
31	Veräußerung von beweglichem Vermögen	Unterklassen 02 bis 04; Gruppen 100, 113, 120, 150, 159, 170 und 175; Gruppen 803, 804 und 805 (bei beweglichen Kulturgütern)	0,00	
32	Veräußerung von immateriellen Vermögenswerten	Unterklasse 07	0,00	
33	Investitionszuschüsse (erhaltene Kapitaltransfers) von Trägern des öffentlichen Rechts	Gruppen 300 bis 303, 309, 871	0,00	
34	Sonstige Investitionszuschüsse (erhaltene Kapitaltransfers)	Gruppen 304 bis 308	0,00	
39	Summe 3 (Vermögensgebarung mit Kapitaltransfer ohne Finanztransaktionen)		0,00	0,00
Vermögensgebarung und Kapitaltransfers ohne Finanztransaktionen				
40	Erwerb von unbeweglichem Vermögen	Unterklassen 00, 01 und 05; Gruppen 060, 061 und 063	0,00	
41	Erwerb von beweglichem Vermögen, Aktivierte Vorräte	Unterklassen 02 bis 04; Gruppe 062; Gruppen 100, 113, 120, 150, 159, 170 und 175	0,00	
42	Erwerb von immateriellen Vermögenswerten	Unterklasse 07	0,00	
43	Kapitaltransfers an Träger des öffentlichen Rechts	Gruppen 130 und 135; Gruppen 770 bis 774	0,00	
44	Sonstige Kapitaltransfers	Gruppen 775 bis 779, 785 und 786	0,00	
49	Summe 4 (Vermögensgebarung und Kapitaltransfer ohne Finanztransaktionen)		0,00	0,00
92	SALDO 2: Saldo der Vermögensgebarung ohne Finanztransaktionen	Summe 3 minus Summe 4	0,00	0,00

Bezeichnung	Zuordnung der Gruppen der Finanzierungsrechnung	nur A 85 - 89
Einzahlungen aus Finanztransaktionen		
50 Veräußerung von Beteiligungen und Wertpapieren	Unterklasse 08; Gruppen 223 und 224	0,00
51 Entnahmen aus Zahlungsmittelreserven	Gruppen 293, 294 und 295	0,00
52 Einzahlungen aus der Rückzahlung von Darlehen an Träger des öffentlichen Rechts	Gruppen 240 bis 244	0,00
53 Einzahlungen aus der Rückzahlung von Darlehen an andere und von Bezugsvorschüssen	Gruppen 245 bis 249 und 273	0,00
54 Aufnahme von Finanzschulden von Trägern des öffentlichen Rechts	Gruppen 340 bis 344, 350 bis 354	0,00
55 Aufnahme von Finanzschulden von anderen	Unterklasse 32; Gruppen 345 bis 349, 355 bis 357	0,00
58 Ausgleichszahlungen aus Finanzderivaten	Gruppen 821 und 826	0,00
59 Summe 5 (Einzahlungen aus Finanztransaktionen)		0,00
Auszahlungen aus Finanztransaktionen		
60 Erwerb von Beteiligungen und Wertpapieren	Unterklasse 08; Gruppen 223 und 224	0,00
61 Zuführung an Zahlungsmittelreserven	Gruppen 293, 294 und 295	0,00
62 Gewährung von Darlehen an Träger des öffentlichen Rechts	Gruppen 240 bis 244	0,00
63 Gewährung von Darlehen an andere und von Bezugsvorschüssen	Gruppen 245 bis 249 und 273	0,00
64 Rückzahlung von Finanzschulden bei Trägern des öffentlichen Rechts	Gruppen 340 bis 344, 350 bis 354	0,00
65 Rückzahlung von Finanzschulden bei anderen	Unterklasse 32; Gruppen 345 bis 349, 355 bis 357	17.314,68
68 Ausgleichszahlungen aus Finanzderivaten	Gruppen 652, 655 und 658	0,00
69 Summe 6 (Auszahlungen aus Finanztransaktionen)		17.314,68
93 SALDO 3: Saldo der Finanztransaktionen	Summe 5 minus Summe 6	-17.314,68
94 SALDO 4:	Summe der Salden 1, 2 und 3	-1.564,95
II. Ableitung des Finanzierungssaldos		
70 Jahresergebnis Haushalt ohne A 85 - 89 und ohne Finanztransaktionen	Saldo 1 plus Saldo 2	0,00
71 Überrechnung Jahresergebnis A 85 - 89	Saldo 4 der Spalte "nur A 85 - 89"	-1.564,95
95 Finanzierungssaldo ('vorläufiges Maastricht-Ergebnis')		-1.564,95

Ergebnis- und Finanzierungsrechnung Detailnachweis

	MVAG	MVAG	QU	Ergebnisrechnung			Finanzierungsrechnung			
				EH	FH	RA 2021	VA 2021	RA - VA	RA 2021	VA 2021
8 Dienstleistungen										
85	Betriebe mit marktbestimmter Tätigkeit									
853	Betriebe für die Errichtung und Verwaltung von Wohn- und Geschäftsgebäuden									
8530	Geschäftsgebäude - Gemeindeverband Gewerbepark Blumenegg									
Mittelaufbringung (Erträge, Einzahlungen)										
2/8530+81100	Mieteinnahmen 20%	2115	3115	14	20.538,61	21.400,00	-861,39	20.538,61	21.400,00	-861,39
2/8530+81110	Betriebskosten 20 %	2115	3115	14	2.376,00	2.300,00	76,00	2.376,00	2.300,00	76,00
2/8530+81601	Abgangsdeckung Gemeinde Bludesch	2114	3114	13		1.600,00	-1.600,00		1.600,00	-1.600,00
2/8530+81602	Abgangsdeckung Gemeinde Thüringen	2114	3114	13		1.500,00	-1.500,00		1.500,00	-1.500,00
2/8530+82300	Zinserträge	2131	3131	14		100,00	-100,00		100,00	-100,00
Summe Mittelaufbr.	853 Betriebe für die Errichtung und Verwaltung von Wohn-				22.914,61	26.900,00	-3.985,39	22.914,61	26.900,00	-3.985,39
	85 Betriebe mit marktbestimmter Tätigkeit				22.914,61	26.900,00	-3.985,39	22.914,61	26.900,00	-3.985,39
	8 Dienstleistungen				22.914,61	26.900,00	-3.985,39	22.914,61	26.900,00	-3.985,39
8530	Geschäftsgebäude - Gemeindeverband Gewerbepark Blumenegg									
Mittelverwendung (Aufwendungen, Auszahlungen)										
1/8530-34680	Schuldentilgung 103 4305 4535		3614	65				17.314,68	17.300,00	14,68
1/8530-40000	Geringwertige Wirtschaftsgüter Materialien, Ersatzteile	2221	3221	23		100,00	-100,00		100,00	-100,00
1/8530-61400	Instandhaltung von Gebäuden	2224	3224	24	198,80	500,00	-301,20	198,80	500,00	-301,20
1/8530-64000	Rechtskosten / Anwalt	2222	3222	24		500,00	-500,00		500,00	-500,00
1/8530-64030	Sonstige Beratung	2222	3222	24		500,00	-500,00		500,00	-500,00
1/8530-65008	Schuldzinsen 103 4305 4535	2241	3241	25	5.843,02	5.700,00	143,02	5.843,02	5.700,00	143,02
1/8530-65900	Buchungs- und Bankspesen	2244	3244	24	308,80	400,00	-91,20	308,80	400,00	-91,20
1/8530-67000	Versicherungen	2222	3222	24	451,50	500,00	-48,50	451,50	500,00	-48,50
1/8530-68000	Planmäßige Abschreibung	2226			8.378,90	8.400,00	-21,10			
1/8530-71000	Öffentliche Abgaben (Grundsteuer)	2225	3225	24	299,76	1.000,00	-700,24	299,76	1.000,00	-700,24
1/8530-71001	KESt	2225	3225	24		100,00	-100,00		100,00	-100,00
1/8530-72600	Mitgliedsbeiträge	2225	3225	24		100,00	-100,00		100,00	-100,00
1/8530-72800	Entgelt für sonstige Leistungen von Gewerbetreibenden, Firmen	2225	3225	24		100,00	-100,00		100,00	-100,00
1/8530-72901	Sonstige Abgaben	2225	3225	24	63,00	100,00	-37,00	63,00	100,00	-37,00
Summe Mittelverw.	853 Betriebe für die Errichtung und Verwaltung von Wohn-				15.543,78	18.000,00	-2.456,22	24.479,56	26.900,00	-2.420,44
	85 Betriebe mit marktbestimmter Tätigkeit				15.543,78	18.000,00	-2.456,22	24.479,56	26.900,00	-2.420,44
	8 Dienstleistungen				15.543,78	18.000,00	-2.456,22	24.479,56	26.900,00	-2.420,44
Saldo	853 Betriebe für die Errichtung und Verwaltung von Wohn-				7.370,83	8.900,00	-1.529,17	-1.564,95	0,00	-1.564,95
	85 Betriebe mit marktbestimmter Tätigkeit				7.370,83	8.900,00	-1.529,17	-1.564,95	0,00	-1.564,95
	8 Dienstleistungen				7.370,83	8.900,00	-1.529,17	-1.564,95	0,00	-1.564,95

	MVAG	MVAG	QU	Ergebnisrechnung			Finanzierungsrechnung		
	EH	FH		RA 2021	VA 2021	RA - VA	RA 2021	VA 2021	RA - VA
Gesamtsumme Mittelaufbringung				22.914,61	26.900,00	-3.985,39	22.914,61	26.900,00	-3.985,39
Gesamtsumme Mittelverwendung				15.543,78	18.000,00	-2.456,22	24.479,56	26.900,00	-2.420,44
Gesamtsaldo				7.370,83	8.900,00	-1.529,17	-1.564,95	0,00	-1.564,95

Nachweis der Investitionstätigkeit

Vorhaben	Vorhabensbezeichnung							
Konto	Bezeichnung		RA 2021	VA 2021	RA - VA	RA Vorjahre	RA Gesamt	

Salden Finanzierungsergebnisse

RA 2021

VA 2021

RA - VA

RA Vorjahre

RA Gesamt

Erläuterung Abweichung gegenüber Ergebnisvoranschlag

HH-Stelle	Bezeichnung	Buchungen	- Voranschlag	- Übertragung	= Abweichung	Betrag	Beschluss und Begründung
Summe		0,00	0,00	0,00	0,00	0,00	

Erläuterung Abweichung gegenüber Finanzierungsvoranschlag

HH-Stelle	Bezeichnung	Buchungen	- Voranschlag	- Übertragung	= Abweichung	Betrag	Beschluss und Begründung
Summe		0,00	0,00	0,00	0,00	0,00	

Nachweis der liquiden Mittel (Kassenbestand)

Rechnungsabschluss 2021

Gemeindeverband Gewerbepark Blumenegg

Nachweis der liquiden Mittel (Kassenbestand)

ZW	MVAG	Konto	Bezeichnung	IBAN	Stand 31.12.2020	Einzahlungen 2021	Auszahlungen 2021	Stand 31.12.2021	Auszug Nr.	Datum
R1	1151	21010	Raiffeisenbank 3.818.325	AT18 3745 8000 0381 8325	17.896,15	27.497,54	28.984,76	16.408,93		
			Bankkonto		17.896,15	27.497,54	28.984,76	16.408,93		
IN	1151	90600	Verrechnung interne Buchungen		0,00	4.645,93	4.645,93	0,00		
			Verrechnung		0,00	4.645,93	4.645,93	0,00		
			Gesamtsumme		17.896,15	32.143,47	33.630,69	16.408,93		
					Stand 31.12.2020	Stand 31.12.2021	Veränderung			
	1151		Kassa, Bankguthaben, Schecks		17.896,15	16.408,93	-1.487,22			
	B.III		Gesamtsumme liquide Mittel		17.896,15	16.408,93	-1.487,22			

Der vorliegende Rechnungsabschluss enthält alle im Rechnungszeitraum erfolgten Gebarungen. Er stimmt mit den Belegen und Aufzeichnungen in den Rechnungsbüchern überein. Die ausgewiesenen buchmäßigen Bestände stimmen mit den tatsächlich vorhandenen Bargeldbeständen und Bankbeständen überein.

Der Obmann:

Michael Tinkhauser

Nachweis Budgetübertragungen Ergebnishaushalt

HH-Stelle	Bezeichnung	Betrag	HH-Stelle	Bezeichnung des Übertragungskontos	freigegeben ab	Begründung
------------------	--------------------	---------------	------------------	---	-----------------------	-------------------

Nachweis Budgetübertragungen Finanzierungshaushalt

HH-Stelle	Bezeichnung	Betrag	HH-Stelle	Bezeichnung des Übertragungskontos	freigegeben ab	Begründung
------------------	--------------------	---------------	------------------	---	-----------------------	-------------------

Darstellung Ergebnishaushalt § 1 Abs. 2 (Anlage 1e)

Mittelverwendungs- und aufbringungsgruppen	Gesamthaushalt	Wirtschaftliche Unternehmung	Summe für die Gebietskörperschaft
Erträge	22.914,61		22.914,61
Personalaufwand			
Sach-, Transfer-, Finanzaufwand	15.543,78		15.543,78
Nettoergebnis	7.370,83		7.370,83
Entnahme von Haushaltsrücklagen			
Zuweisung an Haushaltsrücklagen			
Gewinnvortrag			
Nettoergebnis nach Zuweisung und Entnahmen von Haushaltsrücklagen	7.370,83		7.370,83

Darstellung Vermögenshaushalt § 1 Abs. 2 (Anlage 1f)

AKTIVA			
Mittelverwendungsgruppen	Gesamthaushalt	Wirtschaftliche Unternehmung	Summe für die Gebietskörperschaft
Immaterielle Vermögenswerte			
Sachanlagen	356.685,56		356.685,56
Aktive Finanzinstrumente und Beteiligungen			
Vorräte			
Forderungen			
Kurzfristiges Finanzvermögen			
Liquide Mittel	16.408,93		16.408,93
Aktive Rechnungsabgrenzung			
Summe Aktiva	373.094,49		373.094,49

PASSIVA	Gesamthaushalt	Wirtschaftliche Unternehmung	Summe für die Gebietskörperschaft
Mittelaufbringungsgruppen			
Eigenmittel			
Nettovermögen (Ausgleichsposten)	17.396,25		17.396,25
Fremdmittel			
Investitionszuschüsse			
Rückstellungen			
Finanzschulden, Verbindlichkeiten	355.698,24		355.698,24
Passive Rechnungsabgrenzungen			
Summe Passiva	373.094,49		373.094,49

Personaldaten iSd ÖStp (Anlage 4)

Gruppe 1 - gesamt	Dienstverhältnis zu Gemeinde, dienstleistend in einer Dienststelle, bezahlt aus dem Budget		Personalaufwendungen, Aktive, betriebsmäßige Darstellung exklusive Ausgliederungen				
	Köpfe	VBÄ	davon melden Gemeinden optional				gesamt
Bezüge (L und G: Unterklasse 50-55)			Nebengebühren (L und G: Gruppen 564-569)	Dienstgeberbeiträge (L und G: Unterklasse 58)	Weitere Aufwendungen	Kontenklasse 5	
BeamtInnen			0,00				
Vertragsbedienstete			0,00				
KV-Bedienstete (Kollektivvertrag)			0,00				
Summe	0,0	0,0	0,00	0,00	0,00	0,00	0,00
darunter (Teilmengen der Gruppe 1)							
MusikschullehrerInnen							
KindergärtnerInnen und							
Bedienstete nicht-ausgliederter Krankenanstalten							
Gruppe 1a - Ausbildungsverhältnisse (insb. Lehrlinge)							

Gruppe 2 - gesamt	Dienstverhältnis zur Gemeinde, dienstleistend bei sonstigem Rechtsträger, bezahlt aus dem Budget		Personalaufwendungen, Aktive, Ausgliederter				
	Köpfe	VBÄ	davon melden Gemeinden optional				gesamt
Bezüge (L und G: Unterklasse 50-55)			Nebengebühren (L und G: Gruppen 564-569)	Dienstgeberbeiträge (L und G: Unterklasse 58)	Weitere Aufwendungen	Kontenklasse 5	
BeamtInnen							
Vertragsbedienstete							
Summe	0,0	0,0					

BeamtInnen-PensionistInnen zum 31.12.2021			
	Anzahl	Ø-Pensions- höhe /Mt. ¹⁾	
RuhegenussbezieherInnen			
Hinterbliebene ²⁾			
Neue RuhegenussbezieherInnen im Bezugsjahr 2021			
	Anzahl	Ø-Pensions- antrittsalter	Ø-Pensions- höhe /Mt. ¹⁾
Alterspension ³⁾			
Dienstunfähigkeit ⁴⁾			
vorzeitige Pensionierung mit Abschlag ⁵⁾			
vorzeitige Pensionierung ohne Abschlag ⁶⁾			
Pensionierungen gesamt	0,0	0,0	0,0
1) Durchschnittspension im Dezember laut Personalstatistik-Festlegungen ohne Sonderzahlungen, ohne Pflegegeld und ohne sonstige Transferleistungen; brutto 2) Witwen-, Witwer-, Waisenversorgungsbezüge und vergleichbare Leistungen 3) Ruhebezüge aufgrund einer Ruhestandsversetzung durch Erklärung iSd § 15 iVm § 236c Abs. 1 BDG 1979, eines Übertritts in den Ruhestand oder einer vergleichbaren Regelung 4) Ruhebezüge aufgrund einer Ruhestandsversetzung wegen dauernder Dienstunfähigkeit 5) Ruhebezüge aufgrund einer Ruhestandsversetzung vor dem Mindestalter für eine Ruhestandsversetzung durch Erklärung iSd Z 3, die eine Minderung der Bemessungsgrundlage bewirkt (z.B. § 207n BDG 1979) 6) Ruhebezüge aufgrund einer Ruhestandsversetzung vor dem Mindestalter für eine Ruhestandsversetzung durch Erklärung iSd Z 3, die keine Minderung der Bemessungsgrundlage bewirkt (z.B. § 207n BDG 1979)			
Pensionsausgaben für das Bezugsjahr 2021			
Summe	0,00		

Nachweis über Transferzahlungen (Anlage 6a)

Haushaltskonto	Bezeichnung Ansatz	Bezeichnung Post	Summe Einzahlungen	Summe Auszahlungen
Transferzahlungen von/an Bund, Bundesfonds, Bundeskammern				
	Gesamtsumme Transferzahlungen von/an Bund, Bundesfonds, Bundeskammern		0,00	0,00
	Summe Kapitaltransfers		0,00	0,00
	Summe Laufende Transfers		0,00	0,00
Transferzahlungen von/an Länder, Landesfonds, Landesammern				
	Gesamtsumme Transferzahlungen von/an Länder, Landesfonds, Landesammern		0,00	0,00
	Summe Kapitaltransfers		0,00	0,00
	Summe Laufende Transfers		0,00	0,00
Transferzahlungen von/an Gemeinden, Gemeindeverbände, Gemeindefonds				
	Gesamtsumme Transferzahlungen von/an Gemeinden, Gemeindeverbände, Gemeindefonds		0,00	0,00
	Summe Kapitaltransfers		0,00	0,00
	Summe Laufende Transfers		0,00	0,00
Transferzahlungen von/an Sozialversicherungsträger				
	Gesamtsumme Transferzahlungen von/an Sozialversicherungsträger		0,00	0,00
	Summe Kapitaltransfers		0,00	0,00
	Summe Laufende Transfers		0,00	0,00
Transferzahlungen von/an sonst. Träger des öffentlichen Rechts				
	Gesamtsumme Transferzahlungen von/an sonst. Träger des öffentlichen Rechts		0,00	0,00
	Summe Kapitaltransfers		0,00	0,00
	Summe Laufende Transfers		0,00	0,00
Gesamtsumme			0,00	0,00

Nachweis über Haushaltsrücklagen und
Zahlungsmittelreserven (Anlage 6b)

Haushaltsrücklagen		Rücklagenstand			Zahlungsmittelreserven			
Nr.	Verwendungszweck	31.12.2020	Zuführungen	Entnahmen	31.12.2021	31.12.2020	31.12.2021	Konto-/Sparbuchnummer

Einzelnachweis über Finanzschulden und Schuldendienst
(Anlage 6c)

Kontonummer Darlehensnr.	Ansatz	Darlehensgeber/Staat Aktenzahl	Verwendungszweck Genehmigungsdatum/-vermerk	Beschluss- Datum	Zinssatz	Währung	Laufzeit
1. Darlehen für Investitionszwecke							
1.1. ... von Trägern des öffentlichen Rechts							
1.1.1. ... von Bund, Bundesfonds, Bundeskammern							
1.1.2. ... von Ländern, Landesfonds, Landeskammern							
1.1.3. ... von Gemeinden, Gemeindeverbänden, Gemeindefonds							
1.1.4. ... von Sozialversicherungsträgern							
1.1.5. ... von sonstigen Trägern des öffentlichen Rechts							
1.2. ... von Beteiligungen der Gebietskörperschaft (ohne Finanzunternehmungen)							
1.3. ... von Unternehmen (ohne Beteiligungen und ohne Finanzunternehmungen)							
1.4. ... von Finanzunternehmen							
1.4.1. ... von Finanzunternehmen im Inland							
4 9	8530	Vorarlberger Landes- und Hypothekenbank AG/AT 103 4305 4535	Gebäudesanierung 12.04.2012/Amt der Vbg. Landesregierung	06.12.2011 Gebäudesanierung	2,569%	EUR	20.12.2011 - 31.12.2032
1.4.2. ... von Finanzunternehmen im Ausland							
1.5. ... von Sonstigen							

Zwischensumme**2. Finanzschulden für den laufenden Aufwand**

- 2.1. ... von Trägern des öffentlichen Rechts
 - 2.1.1. ... von Bund, Bundesfonds, Bundeskammern
 - 2.1.2. ... von Ländern, Landesfonds, Landeskammern
 - 2.1.3. ... von Gemeinden, Gemeindeverbänden, Gemeindefonds
 - 2.1.4. ... von Sozialversicherungsträgern
 - 2.1.5. ... von sonstigen Trägern des öffentlichen Rechts
- 2.2. ... von Beteiligungen der Gebietskörperschaft (ohne Finanzunternehmungen)
- 2.3. ... von Unternehmen (ohne Beteiligungen und ohne Finanzunternehmungen)
- 2.4. ... von Finanzunternehmen

Kontonummer Darlehensnr.	Darlehenshöhe Gesamt	Buchwert 31.12.2020	Zugang	Tilgung	Zinsen	Summe Schuldendienst	Schuldendienst- ersätze	Buchwert 31.12.2021	Kursgewinn/ -verlust	Buchwert inkl. KG/KV	Netto Schuldendienst
4 9	360.000,00	228.932,97		17.314,68	5.843,02	23.157,70		211.618,29		211.618,29	23.157,70
		228.932,97	0,00	17.314,68	5.843,02	23.157,70	0,00	211.618,29	0,00	211.618,29	23.157,70

Kontonummer Darlehensnr.	Ansatz	Darlehensgeber/Staat Aktenzahl	Verwendungszweck Genehmigungsdatum/-vermerk	Beschluss- Datum	Zinssatz	Währung	Laufzeit	Zinsindikator
2.4.1.		... von Finanzunternehmen im Inland						
2.4.2.		... von Finanzunternehmen im Ausland						
2.5.		... von Sonstigen						

Zwischensumme

SUMME (1 und 2)

Davon ohne A85-89

Davon A85-89

Kontonummer Darlehensnr.	Darlehenshöhe Gesamt	Buchwert 31.12.2020	Zugang	Tilgung	Zinsen	Summe Schuldendienst	Schuldendienst- ersätze	Buchwert 31.12.2021	Kursgewinn/ -verlust	Buchwert inkl. KG/KV	Netto Schuldendienst
		0,00	0,00	0,00	0,00	0,00	0,00	0,00	0,00	0,00	0,00
		228.932,97	0,00	17.314,68	5.843,02	23.157,70	0,00	211.618,29	0,00	211.618,29	23.157,70
		0,00	0,00	0,00	0,00	0,00	0,00	0,00	0,00	0,00	0,00
		228.932,97	0,00	17.314,68	5.843,02	23.157,70	0,00	211.618,29	0,00	211.618,29	23.157,70

Nachweis Kundenforderungen

Forderungen

Konto	Bezeichnung	Offen	Saldo lt. Konto	Differenz
23000	Kurzfristige Forderungen aus Lieferungen und Leistungen	0,00	0,00	0,00
23100	Langfristige Forderungen aus Lieferungen und Leistungen	0,00	0,00	0,00
23300	Forderungen aus Abgaben	0,00	0,00	0,00
Summe		0,00	0,00	0,00

Nachweis Lieferantenverbindlichkeiten

Verbindlichkeiten

Konto	Bezeichnung	Offen	Saldo lt. Konto	Differenz
33100	Kurzfristige Verbindlichkeiten aus Lieferungen und Leistungen	0,00	0,00	0,00
33200	Langfristige Verbindlichkeiten aus Lieferungen und Leistungen	0,00	0,00	0,00
33300	Kurzfristige Verbindlichkeiten aus Abgaben	0,00	0,00	0,00
Summe		0,00	0,00	0,00

Anlagenspiegel Einzelkonten (Anlage 6g)

Rechnungsabschluss 2021

Gemeindeverband Gewerbepark Blumenegg

Anlagenspiegel Einzelkonten (Anlage 6g)

MVAG	Ansatz Konto	Bezeichnung	Inbetrieb- nahme	RND	ND	Buchwert 31.12.2020	Zugänge/ + Umbuchungen -	Abgänge/ -	Wertaufholung+/ Wertminderung-	Abschreibung	Buchwert 31.12.2021
1021	Grundstücke, Grundstückseinrichtungen und Infrastruktur					148.620,15	0,00	0,00	0,00	0,00	148.620,15
	853000	Geschäftsgebäude - Gemeindeverband Gewerbepark Blumenegg				148.620,15	0,00	0,00	0,00	0,00	148.620,15
	1/1000000/00001	bebaute Grundstücke	01.01.2014			148.620,15					148.620,15
1022	Gebäude und Bauten					216.224,84	0,00	0,00	0,00	8.159,43	208.065,41
	853000	Geschäftsgebäude - Gemeindeverband Gewerbepark Blumenegg				216.224,84	0,00	0,00	0,00	8.159,43	208.065,41
	3/0671000/00001	Betriebs- und Geschäftsgebäude	01.01.2014	25,5	33,5	216.224,84				8.159,43	208.065,41
1026	Amts-, Betriebs- und Geschäftsausstattung					219,47	0,00	0,00	0,00	219,47	0,00
	853000	Geschäftsgebäude - Gemeindeverband Gewerbepark Blumenegg				219,47	0,00	0,00	0,00	219,47	0,00
	5/5000000/00001	Betriebs- und Geschäftsausstattung	01.01.2014	0,0	7,5	219,47				219,47	
Gesamtsumme						365.064,46	0,00	0,00	0,00	8.378,90	356.685,56

Anlagenspiegel Einzelkonten Kapitaltransfer (Anlage 6g)

MVAG	Ansatz	Bezeichnung	Inbetrieb-	RND	ND	Buchwert	Zugänge/	Abgänge/	Wertaufholung+/	Abschreibung	Buchwert
	Konto		nahme			31.12.2020	+ Umbuchungen -	-	Wertminderung-		31.12.2021
		Gesamtsumme				0,00	0,00	0,00	0,00	0,00	0,00

Anlagenspiegel nach Ansatz

MVAG	Ansatz	Bezeichnung	Buchwert 31.12.2020	Zugänge/ + Umbuchungen	Abgänge/ -	Wertaufholung/ Wertminderung-	Abschreibung	Buchwert 31.12.2021
1021	Grundstücke, Grundstückseinrichtungen und Infrastruktur		148.620,15	0,00	0,00	0,00	0,00	148.620,15
	853000	Geschäftsgebäude - Gemeindeverband Gewerbepark Blumenegg	148.620,15					148.620,15
1022	Gebäude und Bauten		216.224,84	0,00	0,00	0,00	8.159,43	208.065,41
	853000	Geschäftsgebäude - Gemeindeverband Gewerbepark Blumenegg	216.224,84				8.159,43	208.065,41
1026	Amts-, Betriebs- und Geschäftsausstattung		219,47	0,00	0,00	0,00	219,47	0,00
	853000	Geschäftsgebäude - Gemeindeverband Gewerbepark Blumenegg	219,47				219,47	
		Summe Aktiva	365.064,46	0,00	0,00	0,00	8.378,90	356.685,56
		Saldo Aktiva/Passiva	365.064,46	0,00	0,00	0,00	8.378,90	356.685,56

Anlagenspiegel nach MVAG

MVAG	Bezeichnung	Buchwert 31.12.2020	Zugänge/ + Umbuchungen -	Abgänge/ -	Wertaufholung+/ Wertminderung-	Abschreibung	Buchwert 31.12.2021
1010	Immaterielle Vermögenswerte	0,00	0,00	0,00	0,00	0,00	0,00
1021	Grundstücke, Grundstückseinrichtungen und Infrastruktur	148.620,15	0,00	0,00	0,00	0,00	148.620,15
1022	Gebäude und Bauten	216.224,84	0,00	0,00	0,00	8.159,43	208.065,41
1023	Wasser- und Abwasserbauten und -anlagen	0,00	0,00	0,00	0,00	0,00	0,00
1024	Sonderanlagen	0,00	0,00	0,00	0,00	0,00	0,00
1025	Technische Anlagen, Fahrzeuge und Maschinen	0,00	0,00	0,00	0,00	0,00	0,00
1026	Amts-, Betriebs- und Geschäftsausstattung	219,47	0,00	0,00	0,00	219,47	0,00
1027	Kulturgüter	0,00	0,00	0,00	0,00	0,00	0,00
1028	Geleistete Anzahlungen für Anlagen und Anlagen in Bau	0,00	0,00	0,00	0,00	0,00	0,00
	Summe Aktiva	365.064,46	0,00	0,00	0,00	8.378,90	356.685,56
1311	Investitionszuschüsse von Trägern öffentlichen Rechts	0,00	0,00	0,00	0,00	0,00	0,00
1312	Investitionszuschüsse von Beteiligungen	0,00	0,00	0,00	0,00	0,00	0,00
1313	Investitionszuschüsse von übrigen	0,00	0,00	0,00	0,00	0,00	0,00
	Summe Passiva	0,00	0,00	0,00	0,00	0,00	0,00
	Saldo Aktiva/Passiva	365.064,46	0,00	0,00	0,00	8.378,90	356.685,56

Liste der nicht bewerteten Kulturgüter (Anlage 6h)

Art	Bezeichnung	Standort	Anzahl (bei Sammlungen)
------------	--------------------	-----------------	--------------------------------

Leasingspiegel (Anlage 6i)

Finanzierungsleasing

Ansatz- oder Projektbezeichnung	Anschaffungskosten	Buchwert 31.12.2020	Buchwert 31.12.2021	Summe ausstehender Mindestleasing- zahlungen	Laufzeit	Restlaufzeit in Jahren
Summe	0,00	0,00	0,00	0,00		

Wirtschaftliche Unternehmungen, Betriebe, betriebsähnliche Einrichtungen gem. § 1 Abs. 2

Summe	0,00	0,00	0,00	0,00		
-------	------	------	------	------	--	--

Operating Leasing

Ansatz- oder Projektbezeichnung	Laufzeit Grundmietzeit in Jahren	Gesamtkosten	Einmalkauti- on	Leasingentgelt (ohne laufender Kauti- on)	Laufende Kauti- on	Restlaufzeit in Jahren	Kumulierte Restzahlungen
Summe		0,00	0,00	0,00	0,00		0,00

Wirtschaftliche Unternehmungen, Betriebe, betriebsähnliche Einrichtungen gem. § 1 Abs. 2

Summe		0,00	0,00	0,00	0,00		0,00
-------	--	------	------	------	------	--	------

Nachweis über unmittelbare Beteiligungen
der Gebietskörperschaft (Anlage 6j)

Nachweis über mittelbare Beteiligungen
der Gebietskörperschaft (Anlage 6k)

Nachweis über aktive Finanzinstrumente (Anlage 6m)

Kategorie	Buchwert Stand 31.12.2021	Wechselkurs- differenzen	beizulegender Zeitwert	durchschn. Nominal- verzinsung in %	durchschnittliche Rendite in %	durchschnittliche RLZ in Jahren
bis zur Endfälligkeit gehalten	0,00					
in heimischer Währung	0,00					
in fremder Währung	0,00					
zur Veräußerung verfügbar	0,00					
in heimischer Währung	0,00					
in fremder Währung	0,00					
Partizipations- und Hybridkapital	0,00					
Partizipationskapital	0,00					
Hybridkapital	0,00					
Summe	0,00					

Einzelnachweis über aktive Finanzinstrumente (Anlage 6n)

Wertpapierbezeichnung	Währung	Stand bei Anschaffung in Euro	Buchwert 31.12.2020 in Euro	Zugang in Euro	Abgang in Euro	Buchwert 31.12.2021 in Euro	Wechsel- kurs bei Anschaffung	Wechsel- kurs 31.12.2020	Wechsel- kurs 31.12.2021	Buchwert bei Anschaffung in Fremdwährung	Buchwert 31.12.2020 in Fremdwährung	Stand 31.12.2021 in Fremdwährung
bis zur Endfälligkeit gehalten		0,00	0,00	0,00	0,00	0,00						
in heimischer Währung		0,00	0,00	0,00	0,00	0,00						
in fremder Währung		0,00	0,00	0,00	0,00	0,00						
zur Veräußerung verfügbar		0,00	0,00	0,00	0,00	0,00						
in heimischer Währung		0,00	0,00	0,00	0,00	0,00						
in fremder Währung		0,00	0,00	0,00	0,00	0,00						
Partizipations- und Hybridkapital		0,00	0,00	0,00	0,00	0,00						
Partizipationskapital		0,00	0,00	0,00	0,00	0,00						
Hybridkapital		0,00	0,00	0,00	0,00	0,00						
Summe		0,00	0,00	0,00	0,00	0,00						

Nachweis über derivative Finanzinstrumente
ohne Grundgeschäft (Anlage 6o)

Art des Geschäftes (z. B. Währungs-/Zinstauschvertrag)	Nominalvolumen	Laufzeit seit	Beizulegender Zeitwert derivativer Finanzinstrumente ohne Grundgeschäft	
			31.12.2020	31.12.2021
Wirtschaftliche Unternehmungen, Betriebe, betriebsähnliche Einrichtungen gem. § 1 Abs. 2				
Summe				

Rückstellungsspiegel (Anlage 6q)

Rückstellung	Stand 31.12.2020	Dotierungen (+)	Verbrauch (-)	Auflösung (-)	Stand 31.12.2021
Kurzfristig	0,00	0,00	0,00	0,00	0,00
Rückstellungen für Prozesskosten					
Rückstellungen für nicht konsumierte Urlaube					
Rückstellungen für ausstehende Rechnungen					
Sonstige kurzfristige Rückstellungen					
Langfristig	0,00	0,00	0,00	0,00	0,00
Rückstellungen für Abfertigungen					
Rückstellungen für Jubiläumszuwendungen					
Rückstellungen für Haftungen					
Rückstellungen für Sanierung von Altlasten					
Rückstellungen für Pensionen (Säule I)					
Sonstige langfristige Rückstellungen					
Gesamtsumme	0,00	0,00	0,00	0,00	0,00

Haftungsnachweis (Anlage 6r)

Teil A - Haftungspositionen relevant iSd Art. 15a Vereinbarung HOG

Bezeichnung der/des Haftungsnehmerin/s oder einer Gruppe gleichartiger Haftungen	Haftungsrahmen	Stand 31.12.2020	Zugänge (+)	Abgänge (-)	Stand 31.12.2021	davon Umklassifizierungen
Untergruppe 1 - Haftungen für Kredit- und Finanzinstitute						
Zwischensumme - Untergruppe 1	0,00	0,00	0,00	0,00	0,00	
Untergruppe 2 - Grundbücherlich besicherte Haftungen von Wohnbau-Darlehen						
Zwischensumme - Untergruppe 2	0,00	0,00	0,00	0,00	0,00	
Untergruppe 3 - Sonstige Wirtschaftshaftungen						
Zwischensumme - Untergruppe 3	0,00	0,00	0,00	0,00	0,00	
Summe A	0,00	0,00	0,00	0,00	0,00	

Haftung der staatlichen, außerbudgetären Einheiten gem. ESVG iSd Art. 15a Vereinbarung HOG	Haftungsrahmen	Stand 31.12.2020	Zugänge (+)	Abgänge (-)	Stand 31.12.2021	davon Umklassifizierungen
Untergruppe 1 - Haftungen für Kredit- und Finanzinstitute						
Zwischensumme - Untergruppe 1	0,00	0,00	0,00	0,00	0,00	
Untergruppe 2 - Grundbücherlich besicherte Haftungen von Wohnbau-Darlehen						
Zwischensumme - Untergruppe 2	0,00	0,00	0,00	0,00	0,00	
Untergruppe 3 - Sonstige Wirtschaftshaftungen						
Zwischensumme - Untergruppe 3	0,00	0,00	0,00	0,00	0,00	
Summe B	0,00	0,00	0,00	0,00	0,00	
Gesamtsumme	0,00	0,00	0,00	0,00	0,00	

Teil B - Haftungspositionen nicht relevant iSd Art. 15a Vereinbarung HOG

Bezeichnung der/des Haftungsnehmerin/s oder einer Gruppe gleichartiger Haftungen	Haftungsrahmen	Stand 31.12.2020	Zugänge (+)	Abgänge (-)	Stand 31.12.2021	davon Umklassifizierungen
Untergruppe 1 - Haftungen für Kredit- und Finanzinstitute						
Zwischensumme - Untergruppe 1	0,00	0,00	0,00	0,00	0,00	
Untergruppe 2 - Grundbücherlich besicherte Haftungen von Wohnbau-Darlehen						
Zwischensumme - Untergruppe 2	0,00	0,00	0,00	0,00	0,00	
Untergruppe 3 - Sonstige Wirtschaftshaftungen						
Zwischensumme - Untergruppe 3	0,00	0,00	0,00	0,00	0,00	
Gesamtsumme	0,00	0,00	0,00	0,00	0,00	

Einzelnachweis über die nicht voranschlagswirksame Gebarung
gemäß § 12 (Anlage 6t)

Einzelnachweis der vermögenswirksamen Bestandskonten

Konto	Kontenbezeichnung	Stand 31.12.2020	Umsatz Soll	Umsatz Haben	Stand 31.12.2021
Veränderung der nicht voranschlagswirksamen Verbindlichkeiten					
360000	Umsatzsteuer (nicht voranschlagswirksame Gebarung)	375,77	9.151,13	9.165,86	390,50
369000	Sonstige Erläge (nicht voranschlagswirksame Gebarung)	-63,00	0,00	63,00	0,00
379000	Sonstige Verbindlichkeiten (nicht voranschlagswirksame Gebarung)	143.689,45	0,00	0,00	143.689,45
	Summe	144.002,22	9.151,13	9.228,86	144.079,95
Veränderung der nicht voranschlagswirksamen Forderungen					
		0,00	0,00	0,00	0,00
	Summe	0,00	0,00	0,00	0,00

Einzelnachweis der finanzierungswirksamen Vorschuss- und Verwahrgeldkonten

(inkl. anteiliger Kundenforderungen und Lieferantenverbindlichkeiten)

Konto	Kontenbezeichnung	Stand 31.12.2020	Umsatz Soll	Umsatz Haben	Stand 31.12.2021
Veränderung der nicht voranschlagswirksamen Forderungen					
		0,00	0,00	0,00	0,00
	Summe	0,00	0,00	0,00	0,00
Veränderung der nicht voranschlagswirksamen Verbindlichkeiten					
360000	Umsatzsteuer	0,00	4.582,93	4.582,93	0,00
360500	Umsatzsteuer 2021 (Zahllast/Guthaben)	375,77	4.582,93	4.568,20	390,50
369000	Einnahmerückstände	-63,00	63,00	0,00	0,00
379010	Verrechnungskonto Gemeinde Bludesch	71.844,72	0,00	0,00	71.844,72
379020	Verrechnungskonto Gemeinde Thüringen	71.844,73	0,00	0,00	71.844,73
	Summe	144.002,22	9.228,86	9.151,13	144.079,95

Feststellung des Rechnungsabschlusses

FESTSTELLUNG DES RECHNUNGSABSCHLUSSES

Die Verbandsversammlung hat den Rechnungsabschluss 2020, wie folgt beschlossen (Gesamthaushalt – inklusive interne Vergütungen):

Gesamthaushalt (inklusive interne Vergütungen)

Erträge / Einzahlungen (Summe operative und investive Gebarung)
 Aufwendungen / Auszahlungen (Summe operative und investive Gebarung)
(SA0) Nettoergebnis / (SA3) Nettofinanzierungssaldo

Ergebnishaushalt	Finanzierungshaushalt
19 470,28	19 470,28
18 016,28	9 417,92
1 454,00	10 052,36

Entnahme von Haushaltsrücklagen / Einzahlungen aus der Finanzierungstätigkeit
 Zuweisung von Haushaltsrücklagen / Auszahlungen aus der Finanzierungstätigkeit
(SA00) Nettoergebnis nach Haushaltsrückl. / (SA5) Geldfluss aus der voranschlagswirks. Geb.

0,00	0,00
0,00	16 853,51
1 454,00	-6 801,15

(SA6) Geldfluss aus der nicht voranschlagswirksamen Gebarung

(SA7) Veränderung an Liquiden Mitteln

-375,79
-7 176,94

Vermögenshaushalt

Aktiva		Passiva	
(A) Langfristiges Vermögen	365 064,46	(C) Nettovermögen	10 025,42
(B) Kurzfristiges Vermögen	17 896,15	(D) Investitionszuschüsse	0,00
		(E + F) Fremdmittel	372 935,19
			0,00
Summe Aktiva	382 960,61	Summe Passiva	382 960,61

BESTÄTIGUNG

Es wird bestätigt,

1. dass der Rechnungsabschluss durch die Verbandsversammlung in der Sitzung vom 15.07.2021 mit den angegebenen Ansätzen beschlossen wurde,
2. dass der Stichtag für die Erstellung des Rechnungsabschlusses mit 28.02.2021 festgelegt wurde.

Bludesch, am 15.07.2021

 Der Verbandsobmann

Bericht Prüfungsausschuss

Prüfbericht der Gewerbeprüfung 2016-2020

Des gemeinsamen Prüfausschusses der Gemeinden Bludesch und Thüringen

1.) Personelle Besetzung des Prüfausschusses im Kalenderjahr 2021

Folgende Personen haben die Gewerbeprüfung 2016-2020 vorgenommen:

Wilfried Müller	Bludesch	Prüfausschussobmann
Horst Hartmann	Bludesch	Obmann Stellvertreter
Gerhard Burtscher	Thüringen	Prüfausschussobmann
Franz Haid	Thüringen	Obmann Stellvertreter

Per Mail vom 04.05.2021 und persönlicher Information von Horst Hartmann wurde ich informiert, dass er sich auf Dienstreise befindet und Frau Jacqueline Sperl als Ersatz zur Prüfung kommen wird.

2.) Zeitlicher Ablauf

Per Mail vom 08.03.2021 von Frau Carolin Konzett im Auftrag der Bürgermeister Martin Konzett (Bludesch) und Harald Witwer (Thüringen) wurde ich mit der Organisation und der Durchführung der Rechnungsabschlussprüfung 2014 – 2020 des Gewerbeprüfung Blumenegg beauftragt.

Nach persönlicher Rücksprache mit Gerhard Burtscher haben wir uns geeinigt, dass maximal 4 Mitglieder der PA teilnehmen sollen, und zwar jeweils der Obmann und sein Stellvertreter.

Am 30. März 2021 haben wir von Carolin die Rechnungsabschlüsse und deren Voranschläge jeweils in elektronischer und als Hardcopy erhalten. Aus zeitlichen Gründen haben wir uns als PA-Verantwortliche am 21.04.2021 in Bludesch für eine Vorbesprechung, um das weitere Vorgehen festzulegen.

Folgende Termine wurden reserviert:

Dienstag, den 18. Mai 2021	19:00 Uhr	Prüfung
Dienstag, den 25. Mai 2021	19:00 Uhr	Prüfung

Die Prüfmitglieder wurden von mir über die Gemeinde Bludesch am 25.04.2021 schriftlich zur Prüfausschusssitzung in Bludesch eingeladen.

3.) Bisherige Gewerbeprüfungen

Folgende Gewerbeprüfungen wurden bisher vom PA von Bludesch und Thüringen gemeinsam durchgeführt:

April 2014 Rechnungsabschluss 2010 – 2013
März 2015 Nachprüfung Rechnungsabschluss 2010 – 2013
Mai 2016 Rechnungsabschluss 2014 und 2015

4.) Grundlagen der Prüfung zum Rechnungsabschluss 2016 - 2020

Folgende Unterlagen wurden wie vereinbart durch Frau Konzett Carolin dem PA zur Verfügung gestellt:

- Jahresabschlüsse 2016 - 2020
- Voranschlag/Budget 2016 – 2020
- Belegordner 2016 - 2020
- Buchungsbelege
- Bankbelege

5.) Allgemeine Feststellung

Gegenüber den bisher durchgeführten Rechnungsabschlussprüfungen hat sich vieles in der Gewerbeparkorganisation getan.

Der Gewerbepark wurde bis auf das Gebäude der Pizzeria zur Gänze an die Firma Schöpf Fertigungstechnik mit Beschluss und Verkauf vom 09.07.2015 vertraglich festgelegt. Der Zahlungseingang für den Verkauf erfolgte am 26.02.2016.

Per Mail vom 20.04.2021 von Frau Konzett Carolin ist Michael Tinkhauser noch der Obmann und der Vize-Obmann ist Harald Witwer.

[In der nächsten Sitzung des Gemeindeverbandes, wo auch der RA 2020 und der VA 2021 beschlossen werden soll, erfolgt die Neuwahl des Obmannes.](#)

Nach Rücksprache mit Hr. Wegeler Helmut und Mail vom 18.05.2021 hat die Vereinbarung über die Bildung des Gemeindeverbandes Gewerbepark Blumenegg aus dem Jahre 1993 nach wie vor Gültigkeit.

6.) Vorgehensweise der Prüfung

Wir als PA – Verantwortliche der Gemeinde Bludesch und Thüringen habe uns im Vorfeld abgestimmt, dass wir uns in der Prüfung auf die Jahre 2019 und 2020 konzentrieren. Der wesentliche Teil werden die Abweichungen (Über- und Unterschreitungen) sein, sowie die Belegführung.

Fragen und Unklarheiten werden wir umgehend an Frau Carolin Konzett richten. Alle ihre Informationen und eventuell Richtigstellungen werden im Protokoll in [blauer Schrift](#) festgehalten.

7.) Gesamt - Ergebnisübersicht

Nachdem sich der Gewerbepark organisatorisch aber auch in der Kapital- und Ergebnisstruktur wesentlich verändert hat, wollen wir als Erstes die Ergebnisentwicklung darstellen. Das Jahr 2016 war noch ein Übergangsjahr und die Ergebnisdaten können mit den Jahren 2017 – 2020 nicht mehr verglichen werden.

Gemeindeverband Gewerbepark "Blumenegg" 2016 - 2020

	2016	2017	2018	2019	2020
--	------	------	------	------	------

1. Gesamt-Übersicht

Seite 13 Seite 5,9,27

	V	1.402.000,00	15.200,00	15.600,00	16.500,00	
	E	37.400,00	14.100,00	13.200,00	11.600,00	
Voranschlag	Gesamt	1.439.400,00	29.300,00	28.800,00	28.100,00	28.000,00

	V	1.402.524,12	15.607,21	16.017,70	16.439,00	
	E	32.039,16	11.726,92	7.058,75	8.931,08	
Rechnung	Gesamt	1.434.563,28	27.334,13	23.076,45	25.370,08	19.470,28

	V	524,12	407,21	417,70	-61,00	
	E	-5.360,84	-2.373,08	-6.141,25	-2.668,92	
Differenz	Gesamt	-4.836,72	-1.965,87	-5.723,55	-2.729,92	-8.529,72

In der folgenden Tabelle wollen wir die Gruppen-Ergebnisse darstellen. Hier gibt es seit dem Gewerbeparkverkauf nur noch die Gruppe 8 Dienstleistungen, wo es um die Verwaltung des Gebäudes der Pizzeria und deren Miet- und Betriebskostenabrechnung.

2. Gruppen-Übersicht

Seite 13 Seite 5,9,27


Voranschlag	V	1.402.000,00	15.200,00	15.600,00	16.500,00	
	E	37.400,00	14.100,00	13.200,00	11.600,00	
Dienstleistungen (Gr 8)	Gesamt	1.439.400,00	29.300,00	28.800,00	28.100,00	28.000,00

Rechnung	V	1.402.524,12	15.607,21	16.017,70	16.439,00	
	E	32.039,16	11.726,92	7.058,75	8.931,08	
Dienstleistungen (Gr 8)	Gesamt	1.434.563,28	27.334,13	23.076,45	25.370,08	19.470,28

Differenz	V	524,12	407,21	417,70	-61,00	
	E	-5.360,84	-2.373,08	-6.141,25	-2.668,92	
Dienstleistungen (Gr 8)	Gesamt	-4.836,72	-1.965,87	-5.723,55	-2.729,92	-8.529,72

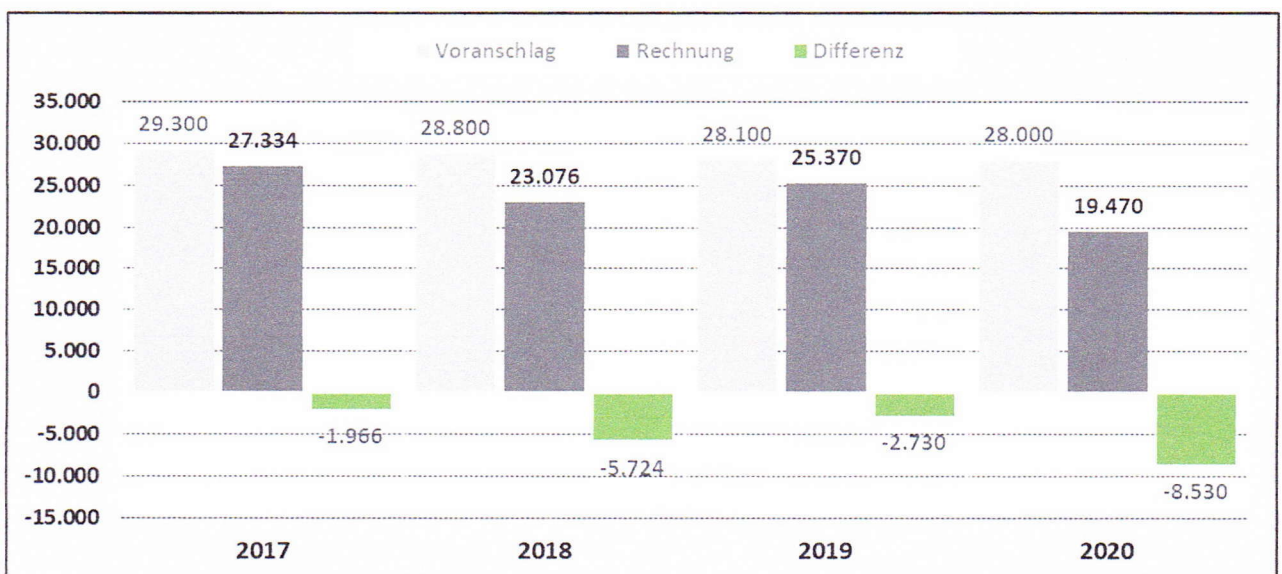
Prüfbericht Gewerbeparkprüfung 2016 - 2020

Grafische Ergebnisentwicklung von 2016 – 2020. Mit dem Ergebnis 2016 wird die Grafik in sich nicht lesbar und ist nicht aussagefähig.



Daher ist es sinnvoll, die grafischen Werte nur ab 2017 darzustellen und somit sind auch die Differenzen zwischen dem Voranschlag (VA) und dem Rechnungsabschluss (RA) besser erkennbar.

	2016	2017	2018	2019	2020
Voranschlag	1.439.400	29.300	28.800	28.100	28.000
Rechnung	1.434.563	27.334	23.076	25.370	19.470
Differenz	-4.837	-1.966	-5.724	-2.730	-8.530
	-0,34%	-6,71%	-19,87%	-9,72%	-30,46%



Positiv ist zu erkennen, dass der RA gegenüber dem VA zwischen 7 und 30 % unterschritten wurde und dass sich der RA im Jahresverlauf immer leicht reduziert hat. Trotzdem sollte analysiert und auch kritisch hinterfragt werden, warum 2020 die Differenz zwischen RA und VA so groß ist.

8.) Detail - Ergebnisentwicklung

Gemeindeverband Gewerbeprüfung "Blumenegg" 2016 - 2020

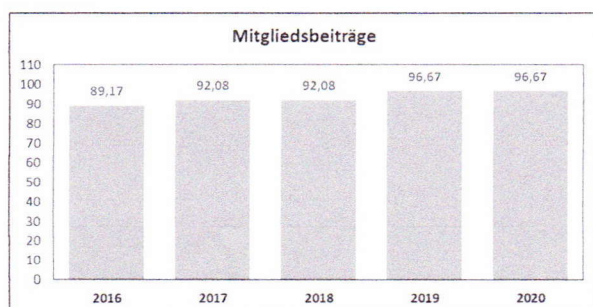
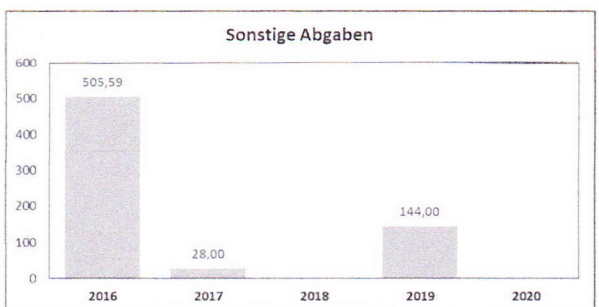
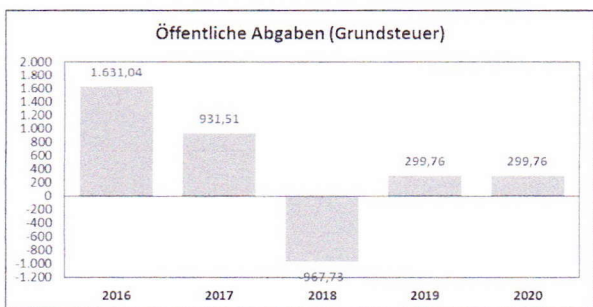
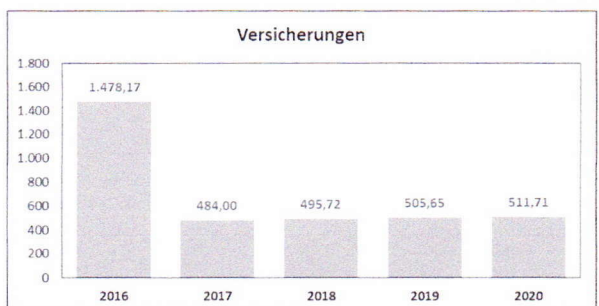
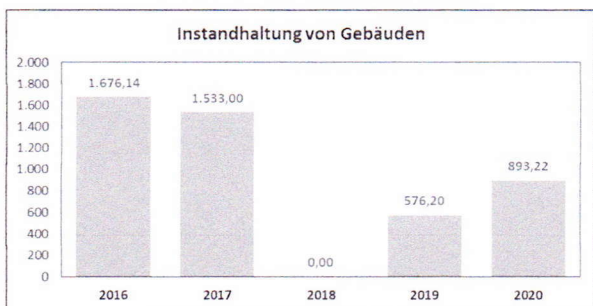
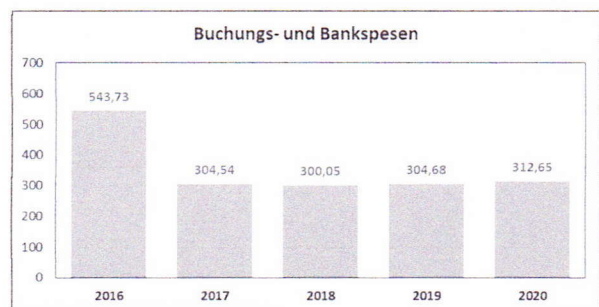
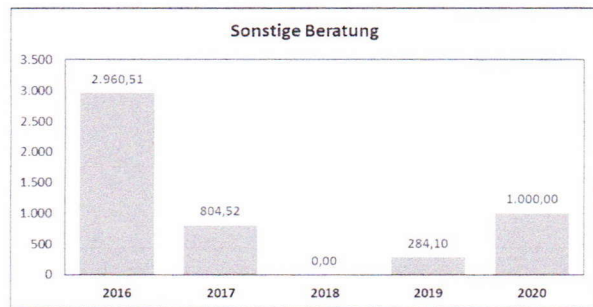
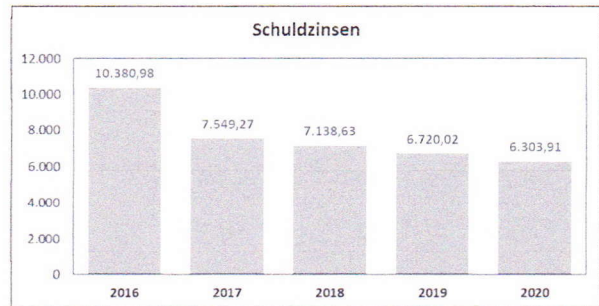
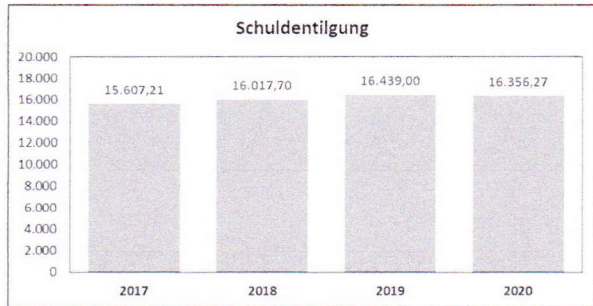
		2016	2017	2018	2019	2020
		K5 neuer RA				
3. Ordentlicher Haushalt						
Voranschlag		Seite 17			Seite 79	
Darlehensstilgung	1/8530-.....	1.287.100,00				
Schuldentilgung	1/8530-.....	114.900,00	15.200,00	15.600,00	16.500,00	
Mieteinnahmen	2/8530+81100					21.000,00
Geringw. Wirtschaftsgüter	1/8530-40000	100,00	100,00	100,00	100,00	
Sonstige Büromittel	1/8530-45600	200,00	100,00	100,00	100,00	
Reisegebühren	1/8530-56000	500,00				
Instandhaltung von Gebäuden	1/8530-61400	3.000,00	1.500,00	500,00	500,00	
Instandh. der Betriebsausstattung	1/8530-61800		100,00	100,00	100,00	
Porto	1/8530-63000	100,00	100,00	100,00	100,00	
Rechtskosten/Anwalt	1/8530-64000	5.000,00	100,00	500,00	500,00	
Beratungskosten P&M Immobilien	1/8530-64200	400,00				
Kosten Steuerberater	1/8530-64210	1.000,00				
Sonstige Beratung	1/8530-64220	1.000,00	1.500,00	1.000,00	1.000,00	
Schuldzinsen	1/8530-650..	16.000,00	8.100,00	8.000,00	6.600,00	
Betriebskosten	2/8530+81110					1.900,00
Abgangsdeckung Gemeinde Bludesch	2/8530+81601					2.600,00
Abgangsdeckung Gemeinde Thüringen	2/8530+81602					2.500,00
Sonstige Zinsen - Inland	1/8530-65200	100,00	100,00	100,00	100,00	
Zinserträge	2/8530+82300					100,00
Buchungs- und Bankspesen	1/8530-65700	300,00	700,00	400,00	400,00	
Versicherungen	1/8530-67000	1.000,00	500,00	500,00	500,00	
Planmäßige Abschreibung	1/8530-68000					
Öffentliche Abgaben (Grundsteuer)	1/8530-71000	1.600,00	300,00	1.000,00	1.000,00	
KESt	1/8530-71001	100,00	100,00	100,00	100,00	
Mitgliedsbeiträge	1/8530-72600	100,00	100,00	100,00	100,00	
Entgelt f. sonst. Leist v. Gewerbebetr.	1/8530-72800		600,00	500,00	300,00	
Geschäftsführervergütungen	1/8530-72803	6.800,00				
Sonstige Abgaben	1/8530-72901	100,00	100,00	100,00	100,00	
Sonstige Einnahmen	2/8530+82900					
Geldfluß operative Gebarung						
Gesamt		1.439.400,00	29.300,00	28.800,00	28.100,00	28.100,00

Prüfbericht Gewerbeprüfung 2016 - 2020

		2016	2017	2018	2019	2020
K5 neuer RA						
3. Ordentlicher Haushalt						
Rechnung						
					Seite 17	Seite 79
Darlehensstilgung	1/8530-.....	1.287.048,47				
Schuldentilgung	1/8530-.....	115.475,65	15.607,21	16.017,70	16.439,00	
Mieteinnahmen	2/8530+81100					
Geringw. Wirtschaftsgüter	1/8530-40000	9,08				
Sonstige Büromittel	1/8530-45600	168,62				
Reisegebühren	1/8530-56000	370,28				
Instandhaltung von Gebäuden	1/8530-61400	1.676,14	1.533,00		576,20	893,22
Instandh. der Betriebsausstattung	1/8530-61800					
Porto	1/8530-63000	58,28				
Rechtskosten/Anwalt	1/8530-64000	3.450,00				
Beratungskosten P&M Immobilien	1/8530-64200					
Kosten Steuerberater	1/8530-64210	2.313,33				
Sonstige Beratung	1/8530-64220	2.960,51	804,52		284,10	1.000,00
Schuldzinsen	1/8530-650..	10.380,98	7.549,27	7.138,63	6.720,02	6.303,91
Betriebskosten	2/8530+81110					
Abgangsdeckung Gemeinde Bludesch	2/8530+81601					
Abgangsdeckung Gemeinde Thüringen	2/8530+81602					
Sonstige Zinsen - Inland	1/8530-65200	42,50				
Zinserträge	2/8530+82300					
Buchungs- und Bankspesen	1/8530-65700	543,73	304,54	300,05	304,68	312,65
Versicherungen	1/8530-67000	1.478,17	484,00	495,72	505,65	511,71
Planmäßige Abschreibung	1/8530-68000					8.598,36
Öffentliche Abgaben (Grundsteuer)	1/8530-71000	1.631,04	931,51	-967,73	299,76	299,76
KESt	1/8530-71001	10,89				
Mitgliedsbeiträge	1/8530-72600	89,17	92,08	92,08	96,67	96,67
Entgelt f. sonst. Leist v. Gewerbebetr.	1/8530-72800	350,85				
Geschäftsführervergütungen	1/8530-72803	6.000,00				
Sonstige Abgaben	1/8530-72901	505,59	28,00		144,00	
Sonstige Einnahmen	2/8530+82900					
Geldfluß operative Gebarung						1.454,00
Gesamt		1.434.563,28	27.334,13	23.076,45	25.370,08	19.470,28

		2016	2017	2018	2019	2020
K5 neuer RA						
3. Ordentlicher Haushalt						
Differenz						
					Seite 17	Seite 79
Darlehensstilgung	1/8530-.....	-51,53				
Schuldentilgung	1/8530-.....	575,65	407,21	417,70	-61,00	
Mieteinnahmen	2/8530+81100					-21.000,00
Geringw. Wirtschaftsgüter	1/8530-40000	-90,92	-100,00	-100,00	-100,00	
Sonstige Büromittel	1/8530-45600	-31,38	-100,00	-100,00	-100,00	
Reisegebühren	1/8530-56000	-129,72				
Instandhaltung von Gebäuden	1/8530-61400	-1.323,86	33,00	-500,00	76,20	893,22
Instandh. der Betriebsausstattung	1/8530-61800		-100,00	-100,00	-100,00	
Porto	1/8530-63000	-41,72	-100,00	-100,00	-100,00	
Rechtskosten/Anwalt	1/8530-64000	-1.550,00	-100,00	-500,00	-500,00	
Beratungskosten P&M Immobilien	1/8530-64200	-400,00				
Kosten Steuerberater	1/8530-64210	1.313,33				
Sonstige Beratung	1/8530-64220	1.960,51	-695,48	-1.000,00	-715,90	1.000,00
Schuldzinsen	1/8530-650..	-5.619,02	-550,73	-861,37	120,02	6.303,91
Betriebskosten	2/8530+81110					-1.900,00
Abgangsdeckung Gemeinde Bludesch	2/8530+81601					-2.600,00
Abgangsdeckung Gemeinde Thüringen	2/8530+81602					-2.500,00
Sonstige Zinsen - Inland	1/8530-65200	-57,50	-100,00	-100,00	-100,00	
Zinserträge	2/8530+82300					-100,00
Buchungs- und Bankspesen	1/8530-65700	243,73	-395,46	-99,95	-95,32	312,65
Versicherungen	1/8530-67000	478,17	-16,00	-4,28	5,65	511,71
Planmäßige Abschreibung	1/8530-71000					8.598,36
Öffentliche Abgaben (Grundsteuer)	1/8530-71000	31,04	631,51	-1.967,73	-700,24	299,76
KESt	1/8530-71001	-89,11	-100,00	-100,00	-100,00	
Mitgliedsbeiträge	1/8530-72600	-10,83	-7,92	-7,92	-3,33	96,67
Entgelt f. sonst. Leist v. Gewerbebetr.	1/8530-72800	350,85	-600,00	-500,00	-300,00	
Geschäftsführervergütungen	1/8530-72803	-800,00				
Sonstige Abgaben	1/8530-72901	405,59	-72,00	-100,00	44,00	
Sonstige Einnahmen	2/8530+82900					
Geldfluß operative Gebarung						1.454,00
Gesamt		-4.836,72	-1.965,87	-5.723,55	-2.729,92	-8.629,72

In den folgenden Grafiken sind die einzelnen Ausgabengruppen/Aufwandsgruppen und deren Jahresentwicklung dargestellt, um die Entwicklungen in den einzelnen Jahren besser darzustellen.



9. Rechnungsabschluss nach Ergebnisrechnung (G&V – Rechnung) 2020

Betrachtet man die neue RA – Darstellung nach der Ergebnisrechnung (G&V), so wird auch die Ergebnisdarstellung und die Differenz zwischen VA und dem RA etwas klarer.

Differenz bei den Erträgen: a) fehlende Mieteinnahmen
b) fehlende Abgangsdeckungen durch die Gemeinden

Differenzen bei den Aufwendungen a) zusätzliche planmäßige Abschreibungen

Gemeindeverband Gewerbepark "Blumenegg" 2016 - 2020

4. Ergebnisrechnung		Seite 79			
Bezeichnung	Konten	RA 2020	VA 2020	RA-VA (Diff)	
Mieteinnahmen 20%	2/8530+81100	17.007,30	21.000,00	-3.992,70	
Betriebskosten 20 %	2/8530+81110	2.178,00	1.900,00	278,00	
Abgangsdeckung Gemeinde Bludesch	2/8530+81601		2.600,00	-2.600,00	
Abgangsdeckung Gemeinde Thüringen	2/8530+81602		2.500,00	-2.500,00	
Zinserträge	2/8530+82300		100,00	-100,00	
Sonstige Einnahmen	2/8530+82900	284,98		284,98	
Summe Erträge / Einzahlung operative Gebarung	SU 21 / 31	19.470,28	28.100,00	-8.629,72	-30,7%
Geringwertige Wirtschaftsgüter Materialien, Ersatzteile	1/8530-40000		100,00	-100,00	
Schreib-,Zeichen- und sonstige Büromittel	1/8530-45600		100,00	-100,00	
Instandhaltung von Gebäuden	1/8530-61400	893,22	500,00	393,22	
Instandhaltung der Betriebsausstattung	1/8530-61800		100,00	-100,00	
Porto	1/8530-63000		100,00	-100,00	
Rechtskosten / Anwalt	1/8530-64000		500,00	-500,00	
Sonstige Beratung	1/8530-64030	1.000,00	1.000,00	0,00	
Sonstige Zinsen - Inland	1/8530-65000		100,00	-100,00	
Schuldzinsen 103 4305 4535	1/8530-65008	6.303,91	6.200,00	103,91	
Buchungs- und Bankspesen	1/8530-65900	312,65	400,00	-87,35	
Versicherungen	1/8530-67000	511,71	500,00	11,71	
Planmäßige Abschreibungen	1/8530-68000	8.598,36		8.598,36	
Öffentliche Abgaben	1/8530-71000	299,76	1.000,00	-700,24	
KESt	1/8530-71001		100,00	-100,00	
Mitgliedsbeiträge	1/8530-72600	96,67	100,00	-3,33	
Entgelt für sonstige Leistungen von Gewerbetreibenden	1/8530-72800		300,00	-300,00	
Sonstige Abgaben	1/8530-72901		100,00	-100,00	
Summe Aufwendungen / Auszahlungen operative Gebarung	SU 22 / 32	18.016,28	11.200,00	6.816,28	60,9%
(0) Nettoergebnis (21-22) / (1) Geldfluß operative Gebarung (31-32)	SA 0 / SA 1	1.454,00	16.900,00	-15.446,00	-91,4%

Erklärung zu den Differenzen von Frau Konzett Carolin:

Fehlende Monatsmieten:

Wegen Corona (siehe Beschreibung Seite 9, Grafik 2)

Abgangsdeckung durch die Gemeinden:

Bei der Erstellung des VA wurde darauf geachtet, dass der Finanzierungshaushalt NULL ergibt. Da ausreichend liquide Mittel vorhanden waren (Bank im Haben), wurde keine Abgangsdeckungsbeiträge von den Gemeinden angefordert.

Die Sonstigen Beratungen betragen 2019 284,10 € (6,16 Stunden Buchhaltung Bludesch) und 2020 1.000.- €. Gemäß den Einzelbelege 8 und 33 handelt es sich hier um eine jährliche Weiterverrechnung der Buchhaltung Bludesch und Thüringen von je 500.-. Frage warum dieser Preissprung?

Hier handelt es sich lt. Frau Konzett Carolin um die Weiterverrechnung der FLZ-Leistung mit einem festgelegten Mindestsatz von 500.- €.

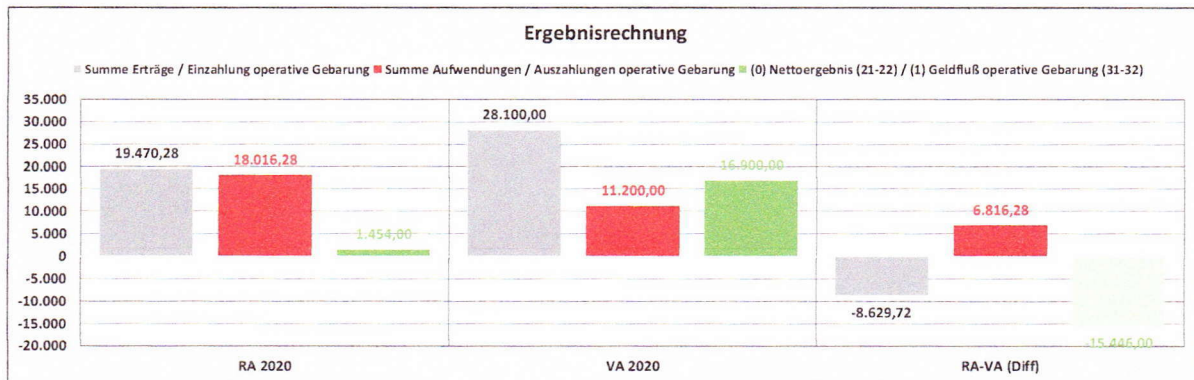
Zusätzliche Position Planmäßige Abschreibung

Auf Grund der Umstellung VRV 2015 ist dies ein neuer Punkt, welcher im VA 2020 leider noch nicht berücksichtigt wurde. (Auf Grund des Vermögensstandes zum Zeitpunkt der Erstellung – Neuzugänge AFA nicht berücksichtigt)

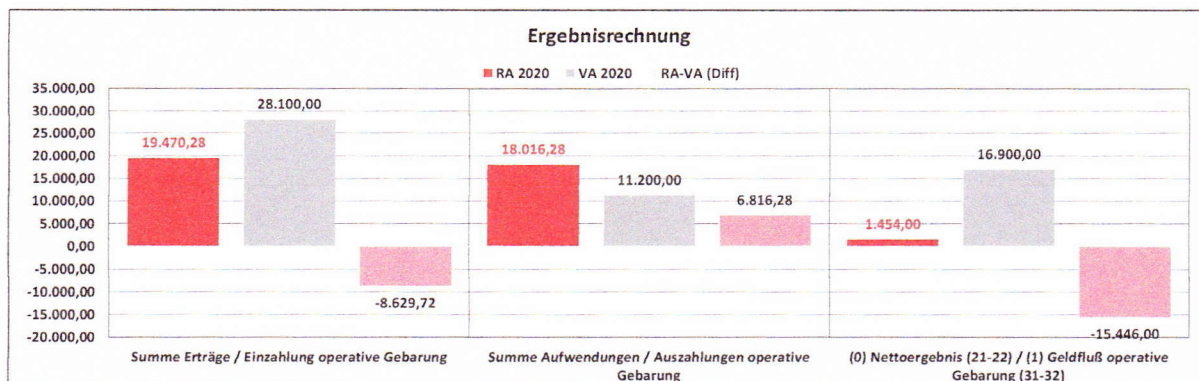
Im VA 2021 ist dies nun vorgesehen.

In den folgenden 2 Grafiken werden das RA Ergebnis 2020 nach der Ergebnisrechnung in zwei unterschiedlichen Darstellungen abgebildet.

Grafik 1: jeweils die Ergebnisse für den RA, den VA und deren Differenzen



Grafik 2: hier werden jeweils die Erträge, die Aufwendungen und die Differenzen für den RA, VA und Differenz dargestellt.



Hier ist ersichtlich, wenn man die Einzel-Belegbuchungen ansieht, dass nur 10 Monate an Mieten verrechnet wurden und von den Betriebskosten 11 Monate.

Auf Ansuchen des Pizza-Betreibers wurde per 24. März 2020 das Ansuchen gestellt, dass auf Grund von Corona diese geschlossen ist und in dieser Zeit auf die Miete verzichtet werden kann. Mit Umlaufbeschluss vom 31.03.2020 wurde dies durch den Gemeindeverband Gewerbepark einstimmig genehmigt.

Bei der Summenkontrolle der Mietkosten ist uns aufgefallen, das Summendifferenz bei den Mietn betehen. Diese Differenz beträgt 197,97 €, was einem monatlichen Mietwert von 198.- € entspricht. Hier liegt der Verdacht, das ein monatlicher Pachtwert unter dem Konto der Mieten verbucht wurde. Dies gilt zu prüfen.

Prüfbericht Gewerbeparkprüfung 2016 - 2020

Dies wurde von Frau Konzett Carolin geprüft und eine entsprechende Umbuchung wurde bereits vorgenommen.

Anbei die Detaildarstellung der gebuchten monatlichen Erlöspositionen.

Gemeindeverband Gewerbepark "Blumenegg" 2016 - 2020

4. Ergebnisrechnung		Seite 79				
Bezeichnung	Konten	RA 2020	VA 2020	RA-VA (Diff)	RA 2020	o. MwSt.
Mieteinnahmen 20%	2/8530+81100	17.007,30	21.000,00	-3.992,70	16.809,33	20.171,20
Beleg 001 (1/2020)		1.680,93			1.680,93	2.017,12
Beleg 005		1.680,93			1.680,93	2.017,12
Beleg 009		1.680,93			1.680,93	2.017,12
Beleg 016		1.680,93			1.680,93	2.017,12
Beleg 019		1.680,93			1.680,93	2.017,12
Beleg 022		1.680,93			1.680,93	2.017,12
Beleg 024		1.680,93			1.680,93	2.017,12
Beleg 027		1.680,93			1.680,93	2.017,12
Beleg 028		1.680,93			1.680,93	2.017,12
Beleg 031 (12/2020)		1.680,93			1.680,93	2.017,12
					197,97	
Betriebskosten 20 %	2/8530+81110	2.178,00	1.900,00	278,00	2.178,00	2.613,60
Beleg 001 (1/2020)		198,00			198,00	237,60
Beleg 005		198,00			198,00	237,60
Beleg 009		198,00			198,00	237,60
Beleg 014		198,00			198,00	237,60
Beleg 016		198,00			198,00	237,60
Beleg 019		198,00			198,00	237,60
Beleg 022		198,00			198,00	237,60
Beleg 024		198,00			198,00	237,60
Beleg 027		198,00			198,00	237,60
Beleg 028		198,00			198,00	237,60
Beleg 031 (12/2020)		198,00			198,00	237,60
Abgangsdeckung Gemeinde Bludesch	2/8530+81601		2.600,00	-2.600,00		
Abgangsdeckung Gemeinde Thüringen	2/8530+81602		2.500,00	-2.500,00		
Zinserträge	2/8530+82300		100,00	-100,00		
Sonstige Einnahmen	2/8530+82900	284,98			284,98	
Beleg 021 Gutschrift Finanzamt		284,98				
Summe Erträge / Einzahlung operative Gebarung	SU 21 / 31	19.470,28	28.100,00	-8.629,72	-30,7%	

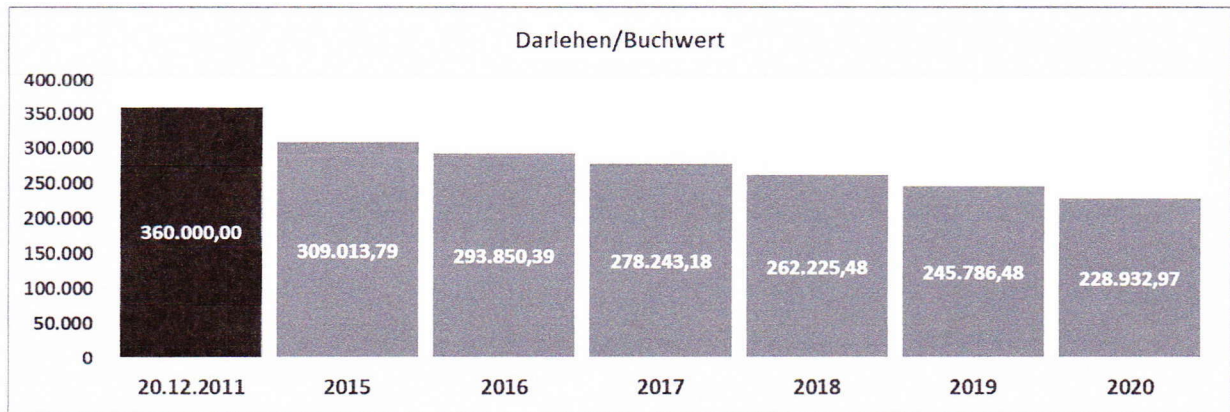
10. Schuldendienst- und Buchwertentwicklung

Die Darlehenssumme betrug 2015 nach dem Verkauf an die Firma Schöpf und der Neugründung/Neuorganisation des Gewerbeparks Blumenegg 360.000.- €, von Diesem Buchwert wurden bisher 131.067,03 € an Tilgungen getätigt und der Restbuchwert per 31.12.2020 beträgt 228.932,97 €. Bisher wurde insgesamt 35.704,86 € an Zinsen bezahlt.

Schuldendienst- und Buchwertentwicklung

	Buchwert	Tilgung	Zinsen	Schuldendienst	Buchwert	Detail
2015	360.000,00				31.12.2015 309.013,79	
2016	31.12.2015 309.013,79	15.163,40	7.993,03	23.156,43	31.12.2016 293.850,39	Seite 43
2017	31.12.2016 293.850,39	15.607,21	7.549,27	23.156,48	31.12.2017 278.243,18	Seite 41
2018	31.12.2017 278.243,18	16.017,70	7.138,63	23.156,33	31.12.2018 262.225,48	Seite 41
2019	31.12.2018 262.225,48	16.439,00	6.720,02	23.159,02	31.12.2019 245.786,48	Seite 41
2020	31.12.2019 245.786,48	16.853,51	6.303,91	23.157,42	31.12.2020 228.932,97	Seite 127/129
2021	31.12.2020 228.932,97				31.12.2021	
Summenwerte		131.067,03	35.704,86	166.771,89		

Das Darlehen wurde für die Gebäudesanierung bei der Vorarlberger Landes- und Hypothekenbank AG aufgenommen und hat eine Laufzeit bis 2032 zu einem Zinssatz von 2,569 %.



11. Einzelbelegprüfung

Es wurden vom PA die Einzelbelege von 2019 (49 Belege) und die Einzelbelege von 2020 (39 Belege) auf ihre Richtigkeit

- fortlaufende Nummerierung der Belege
- korrekte Unterschrift und Freigabe durch den Obmann

überprüft und stellten eine korrekte Belegführung fest.

12. Abschlußbericht des PA

Der Prüfausschuss hat von den zu prüfenden Jahren 2016 – 2020 nur die Jahre 2019 und speziell das Jahr 2020 genauer betrachtet.

Vorschlag des PA:


- In Zukunft sollen die PA von Bludesch und Thüringen jährlich mit der Prüfung des Gewerbeparks Blumenegg beauftragt werden und soll zeitgleich (im Anschluß) mit der normalen Gemeinde-Rechnungsabschlussprüfung stattfinden.
- Das derzeit laufende Darlehen, welches eine Laufzeit bis 2032 hat und mit einem Zinssatz von 2,569 % vereinbart wurde, beträgt die offene Rückzahlungssumme noch 228.932,97 €. Der PA schlägt eine Nachverhandlung des Zinssatzes vor und eine Anpassung des Zinses an derzeit übliche Verträge.
- Ausgabenseitig schlagen wir als PA vor, dass auch Versicherungen sowie die Buchungs- und Bankspesen auf eine Kostenoptimierung hinterfragt werden sollen.
- Einnahmenseitig sollte nochmals mit dem Mieter über eine angemessene und eventuell übliche Miete verhandelt werden. Uns ist auch klar, dass leer stehende Objekte teurer zu stehen kommen.

13. Anwesenheitszeiten des Prüfausschusses und deren Mitglieder


Anwesenheitsliste zur Prüfung vom Rechnungsabschluss 2016-2020 vom Gewerbeprüfung


Datum	Uhrzeit von bis	Art der Besprechung	Wilfried Müller (Bl.)	Gerhard Burtscher (Th.)	Horst Hartmann (Bl.)	Franz Haid (Th.)	Jacqueline Spert (Bl.)	Gesamt
13.04.2021	20:00 - 23:00	Uhr Analyse und Auswertung Rechnungsabschluss 2016-2020	3,00					3,00
14.04.2021	20:30 - 22:30	Uhr Analyse und Auswertung Rechnungsabschluss 2016-2020	2,00					2,00
19.04.2021	20:30 - 23:30	Uhr Analyse und Auswertung Rechnungsabschluss 2016-2020	3,00					3,00
20.04.2021	19:30 - 23:00	Uhr Analyse und Auswertung Rechnungsabschluss 2016-2020	3,50					3,50
21.04.2021	19:00 - 20:15	Uhr Vorbereitungsbesprechung (Analyse v. Wilfried, Terminplanung, weit. Vorg.)	1,25	1,25				2,50
		Zwischenbesprechung PA Thüringen						0,00
								0,00
13.05.2021	20:00 - 22:00	Uhr Analyse und Auswertung Rechnungsabschluss 2016-2020	2,00					2,00
14.05.2021	20:30 - 23:30	Uhr Erstellen des Protokoll	3,00					3,00
16.05.2021	18:00 - 23:00	Uhr Erstellen des Protokoll	5,00					5,00
17.05.2021	19:00 - 21:00	Uhr Erstellen des Protokoll	2,00					2,00
18.05.2021	19:00 - 21:00	Uhr Erstellen der RA-Abschlussprüfung	2,00	2,00		2,00	2,00	8,00
23.05.2021	20:00 - 22:00	Uhr Erstellen des Protokoll	2,00					2,00
25.05.2021	19:00 - 21:00	Uhr Fertigstellung RA-Prüfung und Protokoll, Besprechung mit Frau C. Konzett über offene Themen	2,00	2,00		2,00	2,00	8,00
Gesamt - Anwesenheitsstunden			30,75	5,25	0,00	4,00	4,00	44,00

Bludesch, den 25. Mai 2021


 Wilfried Müller (Obmann Bludesch)


 Jacqueline Spert (Bludesch)


 Gerhard Burtscher (Obmann Thüringen)


 Franz Haid (Obm. Stv. Thüringen)

Liste der Leermeldungen

Für folgende Nachweise wird eine **Leermeldung** abgegeben:

- Einzelnachweis über Finanzschulden gemäß § 32 Abs. 3 (Anlage 6d)
- Nachweis über verwaltete Einrichtungen (Anlage 6l)
- Einzelnachweis über Risiken von Finanzinstrumenten (Anlage 6p)
- Anzahl der Ruhe- und Versorgungsempfänger und pensionsbezog. Aufwendungen (Anlage 6s)
- Eigenbetriebe – Wirtschaftspläne und der Rechnungsabschluss gemäß § 1 Abs. 2

Seite	Inhalt
3	Gesamtübersicht Finanzen (Managementübersicht, EHH, FHH, Zsf. RA)
9	Ergebnishaushalt Gesamt 1. Ebene (Anlage 1a) - interne Vergütungen enthalten
13	Ergebnishaushalt Gesamt 1. und 2. Ebene (Anlage 1a) - interne Vergütungen enthalten
17	Finanzierungshaushalt Gesamt 1. Ebene (Anlage 1b) - interne Vergütungen enthalten
21	Finanzierungshaushalt Gesamt 1. und 2. Ebene (Anlage 1b) - interne Vergütungen enthalten
27	Ergebnishaushalt Gesamt 1. Ebene (Anlage 1a) - bereinigt um interne Vergütungen
31	Ergebnishaushalt Gesamt 1. und 2. Ebene (Anlage 1a) - bereinigt um interne Vergütungen
35	Finanzierungshaushalt Gesamt 1. Ebene (Anlage 1b) - bereinigt um interne Vergütungen
39	Finanzierungshaushalt Gesamt 1. und 2. Ebene (Anlage 1b) - bereinigt um interne Vergütungen
45	Ergebnishaushalt Bereichsbudget 1. Ebene (Anlage 1a)
49	Ergebnishaushalt Bereichsbudget 1. und 2. Ebene (Anlage 1a)
53	Finanzierungshaushalt Bereichsbudget 1. Ebene (Anlage 1b)
57	Finanzierungshaushalt Bereichsbudget 1. und 2. Ebene (Anlage 1b)
63	Nachweis über haushaltinterne Vergütungen (Anlage 6f)
67	Vermögenshaushalt (Anlage 1c)
73	Nettovermögensveränderungsrechnung (Anlage 1d)
77	Querschnitt (Anlage 5b)
83	Ergebnis- und Finanzierungsrechnung Detailnachweis
87	Nachweis der Investitionstätigkeit
91	Erläuterung Abweichung gegenüber Ergebnisvoranschlag
95	Erläuterung Abweichung gegenüber Finanzierungsvoranschlag
99	Nachweis der liquiden Mittel (Kassenbestand)
103	Nachweis Budgetübertragungen Ergebnishaushalt
107	Nachweis Budgetübertragungen Finanzierungshaushalt
111	Darstellung Ergebnishaushalt § 1 Abs. 2 (Anlage 1e)
115	Darstellung Vermögenshaushalt § 1 Abs. 2 (Anlage 1f)
119	Personaldaten iSd ÖStp (Anlage 4)
123	Nachweis über Transferzahlungen (Anlage 6a)
127	Nachweis über Haushaltsrücklagen und Zahlungsmittelreserven (Anlage 6b)
131	Einzelnachweis über Finanzschulden und Schuldendienst (Anlage 6c)
137	Nachweis Kundenforderungen
141	Nachweis Lieferantenverbindlichkeiten

Seite	Inhalt
145	Anlagenspiegel Einzelkonten (Anlage 6g)
149	Anlagenspiegel Einzelkonten Kapitaltransfer (Anlage 6g)
153	Anlagenspiegel nach Ansatz
157	Anlagenspiegel nach MVAG
161	Liste der nicht bewerteten Kulturgüter (Anlage 6h)
165	Leasingspiegel (Anlage 6i)
169	Nachweis über unmittelbare Beteiligungen der Gebietskörperschaft (Anlage 6j)
173	Nachweis über mittelbare Beteiligungen der Gebietskörperschaft (Anlage 6k)
177	Nachweis über aktive Finanzinstrumente (Anlage 6m)
181	Einzelnachweis über aktive Finanzinstrumente (Anlage 6n)
185	Nachweis über derivative Finanzinstrumente ohne Grundgeschäft (Anlage 6o)
189	Rückstellungsspiegel (Anlage 6q)
193	Haftungsnachweis (Anlage 6r)
197	Einzelnachweis über die nicht voranschlagswirksame Gebarung gemäß § 12 (Anlage 6t)
201	Feststellung des Rechnungsabschlusses
205	Bericht Prüfungsausschuss
219	Liste der Leermeldungen