



Gemeinde Bludesch

Rechnungsabschluss 2020

Gesamtübersicht Finanzen
(Managementübersicht, EHH, FHH, Zsf. RA)

Rechnungsabschluss 2020

Gemeinde Bludesch

Gesamtübersicht Finanzen

1) ERGEBNISRECHNUNG					
2)	RA 2020	VA 2020	+/- in EUR	+/- in %	RA 2019
3) Summe Erträge	6.785.293,29	6.051.700,00	733.593,29	10,81	
4) Summe Aufwendungen	6.755.894,39	6.313.000,00	442.894,39	6,56	
5) Nettoergebnis	29.398,90	-261.300,00	290.698,90	988,81	
6) Summe Haushaltsrücklagen	0,00	0,00	0,00	0,00	
7) Nettoergebnis nach Haushaltsrücklagen	29.398,90	-261.300,00	290.698,90	988,81	
8) Aufwandsdeckungsgrad (%)	100,44	95,86	4,57	4,55	
9) FINANZIERUNGSRECHNUNG					
10) Operative Gebarung	RA 2020	VA 2020	+/- in EUR	+/- in %	RA 2019
11) Summe Einzahlungen	6.388.007,24	5.900.700,00	487.307,24	7,63	
12) Summe Auszahlungen	5.947.504,13	5.632.600,00	314.904,13	5,29	
13) Saldo 1 operative Gebarung	440.503,11	268.100,00	172.403,11	39,14	
14) Investive Gebarung	RA 2020	VA 2020	+/- in EUR	+/- in %	RA 2019
15) Summe Einzahlungen	1.207.260,89	2.501.800,00	-1.294.539,11	-107,23	
16) Summe Auszahlungen	3.265.278,06	3.292.400,00	-27.121,94	-0,83	
17) Saldo 2 investive Gebarung	-2.058.017,17	-790.600,00	-1.267.417,17	61,58	
18) Investitionsintensität (% der Erträge)	48,12	54,40	-6,28	-13,05	
19) Saldo 3 Finanzierungsbedarf (Saldo 1 + Saldo 2)	-1.617.514,06	-522.500,00	-1.095.014,06	67,70	
20) Finanzierungstätigkeit	RA 2020	VA 2020	+/- in EUR	+/- in %	RA 2019
21) Einzahlungen (Darlehensaufnahmen u.ä.)	0,00	1.234.000,00	-1.234.000,00	-100,00	
22) Auszahlungen (Tilgungen u.ä.)	549.292,85	612.900,00	-63.607,15	-11,58	
23) Saldo 4 Finanzierungstätigkeit	-549.292,85	621.100,00	-1.170.392,85	213,07	
24) Saldo 5 + Zunahme / - Abnahme der liquiden Mittel (Saldo 3 + Saldo 4)	-2.166.806,91	98.600,00	-2.265.406,91	104,55	

Rechnungsabschluss 2020

Gesamtübersicht Finanzen

Gemeinde Bludesch

Rücklagen	31.12.2020	31.12.2019	+/- in EUR
Stand der Rücklagen am 31.12.	2.024.866,51	2.024.866,51	0,00
Allgemeine Rücklagen	540.566,67	540.566,67	0,00
zweckgebundene Rücklagen	1.484.299,84	1.484.299,84	0,00
Innere Darlehen	0,00	0,00	0,00

Erläuterungen

Liquide Mittel	31.12.2020	31.12.2019	+/- in EUR
Stand der liquiden Mittel am 31.12.	149.128,46	2.294.809,19	-2.145.680,73
Kassa, Bankguthaben, Schecks	149.128,46	2.294.809,19	-2.145.680,73
Zahlungsmittelreserven	0,00	0,00	0,00

Erläuterungen

Schuldenstand	31.12.2020	31.12.2019	31.12.2018	31.12.2017	31.12.2016	+/- 2019/2020
Verschuldung Gemeinde	7.065.397,20	7.445.997,27	6.091.749,76	4.369.532,48	4.252.720,04	-380.600,07
Verschuldung ausgegliederte Gemeindebetriebe	0,00	0,00	0,00	0,00	0,00	0,00
Gesamtverschuldung	7.065.397,20	7.445.997,27	6.091.749,76	4.369.532,48	4.252.720,04	-380.600,07

Erläuterungen

PRO-KOPF-VERSCHULDUNG	31.12.2020	31.12.2019	31.12.2018	31.12.2017	31.12.2016	+/- 2019/2020
Pro-Kopf-Verschuldung	3.044,12	3.208,10	2.624,62	1.882,61	1.832,28	-163,98
Einwohnerstand laut Verwaltungszählung zum 31.12.201	2.321 Einwohner					

Erläuterungen

Freie Finanzspitze	31.12.2020	31.12.2019	31.12.2018	31.12.2017	31.12.2016
Freie Finanzspitze (in %)	-1,70				

Erläuterungen

Rechnungsabschluss 2020
Zusammenfassung Rechnungsabschluss

Gemeinde Bludesch

Operative Gebarung

Erträge/Einzahlungen	Ergebnishaushalt			Finanzierungshaushalt		
	RA 2020	VA 2020	RA 2019	RA 2020	VA 2020	RA 2019
... aus der operativen Verwaltungstätigkeit	5.128.168,42	4.760.500,00		4.942.553,47	4.760.500,00	
... aus Transfers	1.657.051,97	1.291.100,00		1.445.380,87	1.140.100,00	
... Finanzerträge	72,90	100,00		72,90	100,00	
Summe	6.785.293,29	6.051.700,00		6.388.007,24	5.900.700,00	

Aufwendungen/Auszahlungen	Ergebnishaushalt			Finanzierungshaushalt		
	RA 2020	VA 2020	RA 2019	RA 2020	VA 2020	RA 2019
... Personalaufwand	1.720.827,81	1.627.300,00		1.695.102,29	1.627.300,00	
... Sachaufwand	3.139.355,34	3.107.000,00		2.241.019,14	2.427.300,00	
... Transferaufwand	1.790.978,65	1.489.300,00		1.906.650,11	1.488.600,00	
... Finanzaufwand	104.732,59	89.400,00		104.732,59	89.400,00	
Summe	6.755.894,39	6.313.000,00		5.947.504,13	5.632.600,00	

Saldo 1: Nettoergebnis/Geldfluss operative Gebarung	29.398,90	-261.300,00		440.503,11	268.100,00	
Entnahmen von Haushaltsrücklagen	0,00	0,00				
Zuweisungen an Haushaltsrücklagen	0,00	0,00				
Summe Haushaltsrücklagen	0,00	0,00				
Nettoergebnis nach Veränderung HH-Rücklagen	29.398,90	-261.300,00				

Investive Gebarung

Einzahlungen	RA 2020	VA 2020	RA 2019
... aus der Investitionstätigkeit	400.834,68	919.900,00	
... aus der Rückzahlung von Darlehen/Vorschüssen	0,00	0,00	
... aus Kapitaltransfers	806.426,21	1.581.900,00	

Summe Einzahlungen investive Gebarung	1.207.260,89	2.501.800,00	
<hr/>			
Auszahlungen	RA 2020	VA 2020	RA 2019
... aus der Investitionstätigkeit	3.199.907,88	3.291.700,00	
... aus der Gewährung von Darlehen/Vorschüssen	0,00	0,00	
... aus Kapitaltransfers	65.370,18	700,00	
Summe Auszahlungen investive Gebarung	3.265.278,06	3.292.400,00	
<hr/>			
Saldo 2: Geldfluss aus der investiven Gebarung	-2.058.017,17	-790.600,00	
Saldo 3: Nettofinanzierungssaldo	-1.617.514,06	-522.500,00	
<hr/>			
Finanzierungstätigkeit			
Einzahlungen	RA 2020	VA 2020	RA 2019
... aus der Aufnahme von Finanzschulden	0,00	1.234.000,00	
... infolge Kapitaltausch (derivative Finanzinstrumente)	0,00	0,00	
... aus dem Abgang von Finanzinstrumenten	0,00	0,00	
Summe Einzahlungen aus der Finanzierungstätigkeit	0,00	1.234.000,00	
<hr/>			
Auszahlungen	RA 2020	VA 2020	RA 2019
... aus der Tilgung von Finanzschulden	549.292,85	612.900,00	
... infolge Kapitaltausch (derivative Finanzinstrumente)	0,00	0,00	
... für den Erwerb von Finanzinstrumenten	0,00	0,00	
Summe Auszahlungen aus der Finanzierungstätigkeit	549.292,85	612.900,00	
<hr/>			
Saldo 4: Geldfluss aus der Finanzierungstätigkeit	-549.292,85	621.100,00	
Saldo 5: Geldfluss aus der voranschlagswirksamen Gebarung (Saldo 3 + Saldo 4)	-2.166.806,91	98.600,00	
<hr/>			

Ergebnishaushalt Gesamt 1. Ebene (Anlage 1a)
- interne Vergütungen enthalten

MVAG	Mittelverwendungs- und aufbringungsgruppen (1. Ebene)	RA 2020	VA 2020	RA - VA
211	Erträge aus der operativen Verwaltungstätigkeit	5.128.168,42	4.760.500,00	367.668,42
212	Erträge aus Transfers	1.657.051,97	1.291.100,00	365.951,97
213	Finanzerträge	72,90	100,00	-27,10
21	Summe Erträge	6.785.293,29	6.051.700,00	733.593,29
221	Personalaufwand	1.720.827,81	1.627.300,00	93.527,81
222	Sachaufwand (ohne Transferaufwand)	3.139.355,34	3.107.000,00	32.355,34
223	Transferaufwand (laufende Transfers und Kapitaltransfers)	1.790.978,65	1.489.300,00	301.678,65
224	Finanzaufwand	104.732,59	89.400,00	15.332,59
22	Summe Aufwendungen	6.755.894,39	6.313.000,00	442.894,39
SA0	Saldo (0) Nettoergebnis (21 - 22)	29.398,90	-261.300,00	290.698,90
		0,00	0,00	0,00
230	Entnahmen von Haushaltsrücklagen	0,00	0,00	0,00
240	Zuweisung an Haushaltsrücklagen	0,00	0,00	0,00
23	Summe Haushaltsrücklagen	0,00	0,00	0,00
SA00	Nettoergebnis nach Zuweisung und Entnahmen von Haushaltsrücklagen (Saldo 0 +/- SU23)	29.398,90	-261.300,00	290.698,90

Ergebnishaushalt Gesamt 1. und 2. Ebene (Anlage 1a)
- interne Vergütungen enthalten

MVAG	Mittelverwendungs- und aufbringungsgruppen (1. und 2. Ebene)	RA 2020	VA 2020	RA - VA
211	Erträge aus der operativen Verwaltungstätigkeit	5.128.168,42	4.760.500,00	367.668,42
2111	Erträge aus eigenen Abgaben	993.006,05	950.800,00	42.206,05
2112	Erträge aus Ertragsanteilen	2.131.311,00	2.366.800,00	-235.489,00
2113	Erträge aus Gebühren	698.827,48	806.500,00	-107.672,52
2114	Erträge aus Leistungen	358.491,67	322.800,00	35.691,67
2115	Erträge aus Besitz und wirtschaftlicher Tätigkeit	127.325,61	139.500,00	-12.174,39
2116	Erträge aus Veräußerung und sonstige Erträge	649.785,34	174.100,00	475.685,34
2117	Nicht finanzierungswirksame operative Erträge	169.421,27	0,00	169.421,27
212	Erträge aus Transfers	1.657.051,97	1.291.100,00	365.951,97
2121	Transferertrag von Trägern des öffentlichen Rechts	1.440.964,87	1.138.100,00	302.864,87
2122	Transferertrag von Beteiligungen	0,00	0,00	0,00
2123	Transferertrag von Unternehmen (mit Finanzunternehmen)	0,00	0,00	0,00
2124	Transferertrag von Haushalten und Organisationen ohne Erwerbscharakter	4.416,00	2.000,00	2.416,00
2125	Transferertrag vom Ausland	0,00	0,00	0,00
2126	Investitions- und Tilgungszuschüsse zwischen Unternehmungen und Betrieben der Gebietskörperschaft und der Gebietskörperschaft	0,00	0,00	0,00
2127	Nicht finanzierungswirksamer Transferertrag	211.671,10	151.000,00	60.671,10
213	Finanzerträge	72,90	100,00	-27,10
2131	Erträge aus Zinsen	72,90	100,00	-27,10
2132	Erträge aus Zinsen aus derivativen Finanzinstrumenten ohne Grundgeschäft	0,00	0,00	0,00
2133	Erträge aus Gewinnentnahmen von marktbestimmten Betrieben	0,00	0,00	0,00
2134	Sonstige Finanzerträge	0,00	0,00	0,00
2135	Erträge aus Dividenden/Gewinnausschüttungen	0,00	0,00	0,00
2136	Sonstige nicht finanzierungswirksame Finanzerträge	0,00	0,00	0,00
21	Summe Erträge	6.785.293,29	6.051.700,00	733.593,29
221	Personalaufwand	1.720.827,81	1.627.300,00	93.527,81
2211	Personalaufwand (Bezüge, Nebengeb., Mehrleistungen)	1.353.604,98	1.299.400,00	54.204,98
2212	Gesetzlicher und freiwilliger Sozialaufwand	341.497,31	327.900,00	13.597,31
2213	Sonstiger Personalaufwand	0,00	0,00	0,00
2214	Nicht finanzierungswirksamer Personalaufwand	25.725,52	0,00	25.725,52
222	Sachaufwand (ohne Transferaufwand)	3.139.355,34	3.107.000,00	32.355,34
2221	Gebrauchs- und Verbrauchsgüter, Handelswaren	137.574,94	171.400,00	-33.825,06
2222	Verwaltungs- und Betriebsaufwand	178.333,01	178.800,00	-466,99
2223	Leasing- und Mietaufwand	18.860,78	20.000,00	-1.139,22
2224	Instandhaltung	314.571,01	345.700,00	-31.128,99
2225	Sonstiger Sachaufwand	1.605.439,35	1.711.400,00	-105.960,65

MVAG	Mittelverwendungs- und aufbringungsgruppen (1. und 2. Ebene)	RA 2020	VA 2020	RA - VA
2226	Nicht finanzierungswirksamer Sachaufwand	884.576,25	679.700,00	204.876,25
223	Transferaufwand (laufende Transfers und Kapitaltransfers)	1.790.978,65	1.489.300,00	301.678,65
2231	Transferaufwand an Träger des öffentlichen Rechts	1.402.109,03	1.358.700,00	43.409,03
2232	Transferaufwand an Beteiligungen	0,00	0,00	0,00
2233	Transferaufwand an Unternehmen (mit Finanzunternehmen)	310.995,98	4.500,00	306.495,98
2234	Transferaufwand an Haushalte und Organisationen ohne Erwerbscharakter	77.873,64	126.100,00	-48.226,36
2235	Transferaufwand an das Ausland	0,00	0,00	0,00
2236	Investitions- und Tilgungszuschüsse zwischen Unternehmungen und Betrieben der Gebietskörperschaft und der Gebietskörperschaft	0,00	0,00	0,00
2237	Nicht finanzierungswirksamer Transferaufwand	0,00	0,00	0,00
224	Finanzaufwand	104.732,59	89.400,00	15.332,59
2241	Zinsen aus Finanzschulden, Finanzierungsleasing, Forderungskauf und derivativen Finanzinstrumenten mit Grundgeschäft	101.852,60	86.600,00	15.252,60
2242	Zinsen und sonstige Aufwendungen aus derivativen Finanzinstrumenten ohne Grundgeschäft	0,00	0,00	0,00
2243	Gewinnentnahmen von Unternehmungen und marktbestimmten Betrieben der Gebietskörperschaft (innerhalb der Gebietskörperschaft)	0,00	0,00	0,00
2244	Sonstiger Finanzaufwand	2.879,99	2.800,00	79,99
2245	Nicht finanzierungswirksamer Finanzaufwand	0,00	0,00	0,00
22	Summe Aufwendungen	6.755.894,39	6.313.000,00	442.894,39
SA0	Saldo (0) Nettoergebnis (21 - 22)	29.398,90	-261.300,00	290.698,90
230	Entnahmen von Haushaltsrücklagen	0,00	0,00	0,00
2301	Entnahmen von Haushaltsrücklagen	0,00	0,00	0,00
240	Zuweisung an Haushaltsrücklagen	0,00	0,00	0,00
2401	Zuweisung an Haushaltsrücklagen	0,00	0,00	0,00
23	Summe Haushaltsrücklagen	0,00	0,00	0,00
SA00	Nettoergebnis nach Zuweisung und Entnahmen von Haushaltsrücklagen (Saldo 0 +/- SU23)	29.398,90	-261.300,00	290.698,90

Finanzierungshaushalt Gesamt 1. Ebene (Anlage 1b)
- interne Vergütungen enthalten

MVAG	Mittelverwendungs- und aufbringungsgruppen (1. Ebene)	RA 2020	VA 2020	RA - VA
OPERATIVE GEBARUNG				
311	Einzahlungen aus der operativen Verwaltungstätigkeit	4.942.553,47	4.760.500,00	182.053,47
312	Einzahlungen aus Transfers (ohne Kapitaltransfers)	1.445.380,87	1.140.100,00	305.280,87
313	Einzahlungen aus Finanzerträgen	72,90	100,00	-27,10
31	Summe Einzahlungen operative Gebarung	6.388.007,24	5.900.700,00	487.307,24
321	Auszahlungen aus Personalaufwand	1.695.102,29	1.627.300,00	67.802,29
322	Auszahlungen aus Sachaufwand (ohne Transferaufwand)	2.241.019,14	2.427.300,00	-186.280,86
323	Auszahlungen aus Transfers (ohne Kapitaltransfers)	1.906.650,11	1.488.600,00	418.050,11
324	Auszahlungen aus Finanzaufwand	104.732,59	89.400,00	15.332,59
32	Summe Auszahlungen operative Gebarung	5.947.504,13	5.632.600,00	314.904,13
SA1	Saldo (1) Geldfluss aus der Operativen Gebarung (31 – 32)	440.503,11	268.100,00	172.403,11
INVESTIVE GEBARUNG				
331	Einzahlungen aus der Investitionstätigkeit	400.834,68	919.900,00	-519.065,32
332	Einzahlungen aus der Rückzahlung von Darlehen sowie gewährten Vorschüssen	0,00	0,00	0,00
333	Einzahlungen aus Kapitaltransfers	806.426,21	1.581.900,00	-775.473,79
33	Summe Einzahlungen investive Gebarung	1.207.260,89	2.501.800,00	-1.294.539,11
341	Auszahlungen aus der Investitionstätigkeit	3.199.907,88	3.291.700,00	-91.792,12
342	Auszahlungen von gewährten Darlehen sowie gewährten Vorschüssen	0,00	0,00	0,00
343	Auszahlungen aus Kapitaltransfers	65.370,18	700,00	64.670,18
34	Summe Auszahlungen investive Gebarung	3.265.278,06	3.292.400,00	-27.121,94
SA2	Saldo (2) Geldfluss aus der Investiven Gebarung (33 – 34)	-2.058.017,17	-790.600,00	-1.267.417,17
SA3	Saldo (3) Nettofinanzierungssaldo (Saldo 1 + Saldo 2)	-1.617.514,06	-522.500,00	-1.095.014,06

MVAG	Mittelverwendungs- und aufbringungsgruppen (1. Ebene)	RA 2020	VA 2020	RA - VA
FINANZIERUNGSTÄTIGKEIT				
351	Einzahlungen aus der Aufnahme von Finanzschulden	0,00	1.234.000,00	-1.234.000,00
353	Einzahlungen infolge eines Kapitaltausch bei derivativen Finanzinstrumenten mit Grundgeschäft	0,00	0,00	0,00
355	Einzahlungen aus dem Abgang von Finanzinstrumenten	0,00	0,00	0,00
35	Summe Einzahlungen aus der Finanzierungstätigkeit	0,00	1.234.000,00	-1.234.000,00
361	Auszahlungen aus der Tilgung von Finanzschulden	549.292,85	612.900,00	-63.607,15
363	Auszahlungen infolge eines Kapitaltausch bei derivativen Finanzinstrumenten mit Grundgeschäft	0,00	0,00	0,00
365	Auszahlungen für den Erwerb von Finanzinstrumenten	0,00	0,00	0,00
36	Summe Auszahlungen aus der Finanzierungstätigkeit	549.292,85	612.900,00	-63.607,15
SA4	Saldo (4) Geldfluss aus der Finanzierungstätigkeit (35 – 36)	-549.292,85	621.100,00	-1.170.392,85
SA5	Saldo (5) Geldfluss aus der voranschlagswirksamen Gebarung (Saldo 3 + Saldo 4)	-2.166.806,91	98.600,00	-2.265.406,91
411	Einzahlungen aus nicht voranschlagswirksamen Forderungen	661.847,18		
412	Einzahlungen aus nicht voranschlagswirksamen Verbindlichkeiten	3.112.096,24		
413	Einzahlungen aus der Aufnahme von zur Kassenstärkung eingegangenen Geldverbindlichkeiten (Barvorlagen)	0,00		
41	Summe Einzahlungen aus der nicht voranschlagswirksamen Gebarung	3.773.943,42		
421	Auszahlungen aus nicht voranschlagswirksamen Forderungen	1.279.170,79		
422	Auszahlungen aus nicht voranschlagswirksamen Verbindlichkeiten	2.642.339,23		
423	Auszahlungen zur Tilgung von zur Kassenstärkung eingegangenen Geldverbindlichkeiten (Barvorlagen)	0,00		
42	Summe Auszahlungen aus der nicht voranschlagswirksamen Gebarung	3.921.510,02		
SA6	Geldfluss aus der nicht voranschlagswirksamen Gebarung	-147.566,60		
SA7	Veränderung an Liquiden Mitteln (Saldo 5 + Saldo 6)	-2.314.373,51		
	Anfangsbestand liquide Mittel (115 zum 31.12.2019)	2.294.809,19		
	Endbestand liquide Mittel (115 zum 31.12.2020)	-19.564,32		
	davon Zahlungsmittelreserven (1152 zum 31.12.2020)	0,00		

Finanzierungshaushalt Gesamt 1. und 2. Ebene (Anlage 1b)
- interne Vergütungen enthalten

MVAG	Mittelverwendungs- und aufbringungsgruppen (1. und 2. Ebene)	RA 2020	VA 2020	RA - VA
311	Einzahlungen aus der operativen Verwaltungstätigkeit	4.942.553,47	4.760.500,00	182.053,47
3111	Einzahlungen aus eigenen Abgaben	990.349,02	950.800,00	39.549,02
3112	Einzahlungen aus Ertragsanteilen	2.131.311,00	2.366.800,00	-235.489,00
3113	Einzahlungen aus Gebühren	689.128,06	806.500,00	-117.371,94
3114	Einzahlungen aus Leistungen	369.221,87	322.800,00	46.421,87
3115	Einzahlungen aus Besitz und wirtschaftlicher Tätigkeit	125.745,24	139.500,00	-13.754,76
3116	Einzahlungen aus Veräußerung von geringwertigen Wirtschaftsgütern (GWG) und sonstige Einzahlungen	636.798,28	174.100,00	462.698,28
312	Einzahlungen aus Transfers (ohne Kapitaltransfers)	1.445.380,87	1.140.100,00	305.280,87
3121	Transferzahlungen von Trägern des öffentlichen Rechts	1.440.964,87	1.138.100,00	302.864,87
3122	Transferzahlungen von Beteiligungen	0,00	0,00	0,00
3123	Transferzahlungen von Unternehmen (inkl. Finanzunternehmen)	0,00	0,00	0,00
3124	Transferzahlungen von Haushalte und Organisationen ohne Erwerbscharakter	4.416,00	2.000,00	2.416,00
3125	Transferzahlungen vom Ausland	0,00	0,00	0,00
3126	Investitions- und Tilgungszuschüsse zwischen Unternehmungen und Betrieben der Gebietskörperschaft und der Gebietskörperschaft	0,00	0,00	0,00
313	Einzahlungen aus Finanzerträgen	72,90	100,00	-27,10
3131	Einzahlungen aus Zinserträgen	72,90	100,00	-27,10
3133	Einzahlungen aus Gewinnentnahmen von marktbestimmten Betrieben	0,00	0,00	0,00
3134	Sonstige Einzahlungen aus Finanzerträgen	0,00	0,00	0,00
3135	Einzahlungen aus Dividenden/Gewinnausschüttungen	0,00	0,00	0,00
31	Summe Einzahlungen operative Gebarung	6.388.007,24	5.900.700,00	487.307,24
321	Auszahlungen aus Personalaufwand	1.695.102,29	1.627.300,00	67.802,29
3211	Auszahlungen für Personalaufwand Bezüge, Nebengebühren, und Mehrleistungsvergütungen)	1.353.604,98	1.299.400,00	54.204,98
3212	Auszahlungen für gesetzliche und freiwillige Sozialaufwendungen	341.497,31	327.900,00	13.597,31
3213	Auszahlungen aus sonstigem Personalaufwand	0,00	0,00	0,00
322	Auszahlungen aus Sachaufwand (ohne Transferaufwand)	2.241.019,14	2.427.300,00	-186.280,86
3221	Auszahlungen für Gebrauchs- und Verbrauchsgüter, Handelswaren	141.297,86	171.400,00	-30.102,14
3222	Auszahlungen für Verwaltungs- und Betriebsaufwand	187.327,50	178.800,00	8.527,50
3223	Auszahlungen für Leasing- und Mietaufwand	20.016,17	20.000,00	16,17
3224	Auszahlungen für Instandhaltung	265.507,93	345.700,00	-80.192,07
3225	Sonstige Auszahlungen aus Sachaufwand	1.626.869,68	1.711.400,00	-84.530,32
323	Auszahlungen aus Transfers (ohne Kapitaltransfers)	1.906.650,11	1.488.600,00	418.050,11
3231	Transferzahlungen an Träger des öffentlichen Rechts	1.534.847,56	1.358.700,00	176.147,56
3232	Transferzahlungen an Beteiligungen	0,00	0,00	0,00
3233	Transferzahlungen an Unternehmen (inkl. Finanzunternehmen)	296.753,21	4.500,00	292.253,21
3234	Transferzahlungen an Haushalte und Organisationen ohne Erwerbscharakter	75.049,34	125.400,00	-50.350,66

MVAG	Mittelverwendungs- und aufbringungsgruppen (1. und 2. Ebene)	RA 2020	VA 2020	RA - VA
3235	Transferzahlungen an das Ausland	0,00	0,00	0,00
3236	Investitions- und Tilgungszuschüsse zwischen Unternehmungen und Betrieben der Gebietskörperschaft und der Gebietskörperschaft	0,00	0,00	0,00
324	Auszahlungen aus Finanzaufwand	104.732,59	89.400,00	15.332,59
3241	Auszahlungen für Zinsaufwand, für Finanzierungsleasing, für Forderungskauf, für Finanzschulden und derivative Finanzinstrumente m	101.852,60	86.600,00	15.252,60
3242	Auszahlungen für Zinsen aus derivativen Finanzinstrumenten ohne Grundgeschäft	0,00	0,00	0,00
3243	Auszahlung aus Gewinnentnahmen von marktbestimmten Betrieben	0,00	0,00	0,00
3244	Sonstige Auszahlungen aus Finanzaufwendungen	2.879,99	2.800,00	79,99
32	Summe Auszahlungen operative Gebarung	5.947.504,13	5.632.600,00	314.904,13
SA1	Saldo (1) Geldfluss aus der Operativen Gebarung (31 – 32)	440.503,11	268.100,00	172.403,11
331	Einzahlungen aus der Investitionstätigkeit	400.834,68	919.900,00	-519.065,32
3311	Einzahlungen aus der Veräußerung von immateriellem Vermögen	0,00	0,00	0,00
3312	Einzahlungen aus der Veräußerung von Grundstücken und Grundstückseinrichtungen	206.700,80	769.900,00	-563.199,20
3313	Einzahlungen aus der Veräußerung von Gebäuden und Bauten	103.699,20	150.000,00	-46.300,80
3314	Einzahlungen aus der Veräußerung von technischen Anlagen, Fahrzeuge und Maschinen	50.000,00	0,00	50.000,00
3315	Einzahlungen aus der Veräußerung von Amts-, Betriebs- und Geschäftsausstattung	0,00	0,00	0,00
3316	Einzahlungen aus der Veräußerung von Kulturgütern	0,00	0,00	0,00
3317	Einzahlungen aus der Veräußerung von Beteiligungen	40.434,68	0,00	40.434,68
332	Einzahlungen aus der Rückzahlung von Darlehen sowie gewährten Vorschüssen	0,00	0,00	0,00
3321	Einzahlungen aus Darlehen an Träger des öffentlichen Rechts	0,00	0,00	0,00
3322	Einzahlungen aus Darlehen an Beteiligungen	0,00	0,00	0,00
3323	Einzahlungen aus Darlehen an Unternehmen und Haushalte	0,00	0,00	0,00
3325	Einzahlungen aus Vorschüssen und Anzahlungen	0,00	0,00	0,00
333	Einzahlungen aus Kapitaltransfers	806.426,21	1.581.900,00	-775.473,79
3331	Kapitaltransferzahlungen von Trägern des öffentlichen Rechts	646.870,11	1.518.900,00	-872.029,89
3332	Kapitaltransferzahlungen von Beteiligungen	0,00	0,00	0,00
3333	Kapitaltransferzahlungen von Unternehmen	0,00	0,00	0,00
3334	Kapitaltransferzahlungen von Haushalten und Organisationen ohne Erwerbscharakter	159.556,10	63.000,00	96.556,10
3335	Kapitaltransferzahlungen vom Ausland	0,00	0,00	0,00
33	Summe Einzahlungen investive Gebarung	1.207.260,89	2.501.800,00	-1.294.539,11
341	Auszahlungen aus der Investitionstätigkeit	3.199.907,88	3.291.700,00	-91.792,12
3411	Auszahlungen für den Erwerb von immateriellem Vermögen	0,00	0,00	0,00
3412	Auszahlungen für den Erwerb von Grundstücken und Grundstückseinrichtungen	1.440.578,25	941.500,00	499.078,25
3413	Auszahlungen für den Erwerb von Gebäuden und Bauten	1.442.262,35	1.903.700,00	-461.437,65
3414	Auszahlungen für den Erwerb von technischen Anlagen, Fahrzeuge und Maschinen	168.164,34	165.200,00	2.964,34

MVAG	Mittelverwendungs- und aufbringungsgruppen (1. und 2. Ebene)	RA 2020	VA 2020	RA - VA
3415	Auszahlungen für den Erwerb von Amts-, Betriebs- und Geschäftsausstattung	148.902,94	233.000,00	-84.097,06
3416	Auszahlungen für den Erwerb von Kulturgütern	0,00	0,00	0,00
3417	Auszahlungen für den Erwerb von Beteiligungen	0,00	48.300,00	-48.300,00
342	Auszahlungen von gewährten Darlehen sowie gewährten Vorschüssen	0,00	0,00	0,00
3421	Auszahlung von Darlehen an Träger des öffentlichen Rechts	0,00	0,00	0,00
3422	Auszahlung von Darlehen an Beteiligungen	0,00	0,00	0,00
3423	Auszahlung von Darlehen an Unternehmen und Haushalte	0,00	0,00	0,00
3425	Auszahlungen von Vorschüssen und Anzahlungen	0,00	0,00	0,00
343	Auszahlungen aus Kapitaltransfers	65.370,18	700,00	64.670,18
3431	Kapitaltransferzahlungen an Träger des öffentlichen Rechts	50.627,41	0,00	50.627,41
3432	Kapitaltransferzahlungen an Beteiligungen	0,00	0,00	0,00
3433	Kapitaltransferzahlungen an Unternehmen (Finanzunternehmen)	14.242,77	0,00	14.242,77
3434	Kapitaltransferzahlungen an Haushalte und Organisationen ohne Erwerbscharakter	500,00	700,00	-200,00
3435	Kapitaltransferzahlungen an das Ausland	0,00	0,00	0,00
34	Summe Auszahlungen investive Gebarung	3.265.278,06	3.292.400,00	-27.121,94
SA2	Saldo (2) Geldfluss aus der Investiven Gebarung (33 – 34)	-2.058.017,17	-790.600,00	-1.267.417,17
SA3	Saldo (3) Nettofinanzierungssaldo (Saldo 1 + Saldo 2)	-1.617.514,06	-522.500,00	-1.095.014,06
351	Einzahlungen aus der Aufnahme von Finanzschulden	0,00	1.234.000,00	-1.234.000,00
3511	Einzahlungen aus empfangenen Darlehen von öffentlichen Körperschaften und Rechtsträgern	0,00	0,00	0,00
3512	Einzahlungen aus empfangenen Darlehen von Beteiligungen	0,00	0,00	0,00
3513	Einzahlungen aus empfangenen Darlehen von Unternehmen und privaten Haushalten	0,00	0,00	0,00
3514	Einzahlungen aus Finanzschulden (Finanzunternehmen)	0,00	1.234.000,00	-1.234.000,00
353	Einzahlungen infolge eines Kapitaltausch bei derivativen Finanzinstrumenten mit Grundgeschäft	0,00	0,00	0,00
3530	Einzahlungen infolge eines Kapitaltausch bei derivativen Finanzinstrumenten mit Grundgeschäft	0,00	0,00	0,00
355	Einzahlungen aus dem Abgang von Finanzinstrumenten	0,00	0,00	0,00
3550	Einzahlungen aus dem Abgang von Finanzinstrumenten	0,00	0,00	0,00
35	Summe Einzahlungen aus der Finanzierungstätigkeit	0,00	1.234.000,00	-1.234.000,00
361	Auszahlungen aus der Tilgung von Finanzschulden	549.292,85	612.900,00	-63.607,15
3611	Auszahlungen aus empfangenen Darlehen von öffentlichen Körperschaften und Rechtsträgern	0,00	0,00	0,00
3612	Auszahlungen aus empfangenen Darlehen von Beteiligungen	0,00	0,00	0,00
3613	Auszahlungen aus empfangenen Darlehen von Unternehmen und privaten Haushalten	0,00	0,00	0,00
3614	Auszahlungen aus Finanzschulden	549.292,85	612.900,00	-63.607,15

MVAG	Mittelverwendungs- und aufbringungsgruppen (1. und 2. Ebene)	RA 2020	VA 2020	RA - VA
3615	Auszahlung aus der Rückzahlung von Leasingverbindlichkeiten	0,00	0,00	0,00
363	Auszahlungen infolge eines Kapitaltausch bei derivativen Finanzinstrumenten mit Grundgeschäft	0,00	0,00	0,00
3630	Auszahlungen infolge eines Kapitaltausch bei derivativen Finanzinstrumenten mit Grundgeschäft	0,00	0,00	0,00
365	Auszahlungen für den Erwerb von Finanzinstrumenten	0,00	0,00	0,00
3650	Auszahlungen für den Erwerb von Finanzinstrumenten	0,00	0,00	0,00
36	Summe Auszahlungen aus der Finanzierungstätigkeit	549.292,85	612.900,00	-63.607,15
SA4	Saldo (4) Geldfluss aus der Finanzierungstätigkeit (35 – 36)	-549.292,85	621.100,00	-1.170.392,85
SA5	Saldo (5) Geldfluss aus der voranschlagswirksamen Gebarung (Saldo 3 + Saldo 4)	-2.166.806,91	98.600,00	-2.265.406,91
411	Einzahlungen aus nicht voranschlagswirksamen Forderungen	661.847,18		
4110	Einzahlungen aus nicht voranschlagswirksamen Forderungen	661.847,18		
412	Einzahlungen aus nicht voranschlagswirksamen Verbindlichkeiten	3.112.096,24		
4120	Einzahlungen aus nicht voranschlagswirksamen Verbindlichkeiten	3.112.096,24		
413	Einzahlungen aus der Aufnahme von zur Kassenstärkung eingegangenen Geldverbindlichkeiten (Barvorlagen)	0,00		
4130	Einzahlungen aus der Aufnahme von zur Kassenstärkung eingegangenen Geldverbindlichkeiten (Barvorlagen)	0,00		
41	Summe Einzahlungen aus der nicht voranschlagswirksamen Gebarung	3.773.943,42		
421	Auszahlungen aus nicht voranschlagswirksamen Forderungen	1.279.170,79		
4210	Auszahlungen aus nicht voranschlagswirksamen Forderungen	1.279.170,79		
422	Auszahlungen aus nicht voranschlagswirksamen Verbindlichkeiten	2.642.339,23		
4220	Auszahlungen aus nicht voranschlagswirksamen Verbindlichkeiten	2.642.339,23		
423	Auszahlungen zur Tilgung von zur Kassenstärkung eingegangenen Geldverbindlichkeiten (Barvorlagen)	0,00		
4230	Auszahlungen zur Tilgung von zur Kassenstärkung eingegangenen Geldverbindlichkeiten (Barvorlagen)	0,00		
42	Summe Auszahlungen aus der nicht voranschlagswirksamen Gebarung	3.921.510,02		
SA6	Geldfluss aus der nicht voranschlagswirksamen Gebarung	-147.566,60		
SA7	Veränderung an Liquiden Mitteln (Saldo 5 + Saldo 6)	-2.314.373,51		
	Anfangsbestand liquide Mittel (115 zum 31.12.2019)	2.294.809,19		
	Endbestand liquide Mittel (115 zum 31.12.2020)	-19.564,32		
	davon Zahlungsmittelreserven (1152 zum 31.12.2020)	0,00		

Ergebnishaushalt Gesamt 1. Ebene (Anlage 1a)
- bereinigt um interne Vergütungen

MVAG	Mittelverwendungs- und aufbringungsgruppen (1. Ebene)	RA 2020	VA 2020	RA - VA
211	Erträge aus der operativen Verwaltungstätigkeit	4.866.050,52	4.576.500,00	289.550,52
212	Erträge aus Transfers	1.657.051,97	1.291.100,00	365.951,97
213	Finanzerträge	72,90	100,00	-27,10
21	Summe Erträge	6.523.175,39	5.867.700,00	655.475,39
221	Personalaufwand	1.720.827,81	1.627.300,00	93.527,81
222	Sachaufwand (ohne Transferaufwand)	2.878.707,26	2.923.000,00	-44.292,74
223	Transferaufwand (laufende Transfers und Kapitaltransfers)	1.790.978,65	1.489.300,00	301.678,65
224	Finanzaufwand	104.732,59	89.400,00	15.332,59
22	Summe Aufwendungen	6.495.246,31	6.129.000,00	366.246,31
SA0	Saldo (0) Nettoergebnis (21 - 22)	27.929,08	-261.300,00	289.229,08
		0,00	0,00	0,00
230	Entnahmen von Haushaltsrücklagen	0,00	0,00	0,00
240	Zuweisung an Haushaltsrücklagen	0,00	0,00	0,00
23	Summe Haushaltsrücklagen	0,00	0,00	0,00
SA00	Nettoergebnis nach Zuweisung und Entnahmen von Haushaltsrücklagen (Saldo 0 +/- SU23)	27.929,08	-261.300,00	289.229,08

Ergebnishaushalt Gesamt 1. und 2. Ebene (Anlage 1a)
- bereinigt um interne Vergütungen

MVAG	Mittelverwendungs- und aufbringungsgruppen (1. und 2. Ebene)	RA 2020	VA 2020	RA - VA
211	Erträge aus der operativen Verwaltungstätigkeit	4.866.050,52	4.576.500,00	289.550,52
2111	Erträge aus eigenen Abgaben	993.006,05	950.800,00	42.206,05
2112	Erträge aus Ertragsanteilen	2.131.311,00	2.366.800,00	-235.489,00
2113	Erträge aus Gebühren	698.827,48	806.500,00	-107.672,52
2114	Erträge aus Leistungen	96.373,77	138.800,00	-42.426,23
2115	Erträge aus Besitz und wirtschaftlicher Tätigkeit	127.325,61	139.500,00	-12.174,39
2116	Erträge aus Veräußerung und sonstige Erträge	649.785,34	174.100,00	475.685,34
2117	Nicht finanzierungswirksame operative Erträge	169.421,27	0,00	169.421,27
212	Erträge aus Transfers	1.657.051,97	1.291.100,00	365.951,97
2121	Transferertrag von Trägern des öffentlichen Rechts	1.440.964,87	1.138.100,00	302.864,87
2122	Transferertrag von Beteiligungen	0,00	0,00	0,00
2123	Transferertrag von Unternehmen (mit Finanzunternehmen)	0,00	0,00	0,00
2124	Transferertrag von Haushalten und Organisationen ohne Erwerbscharakter	4.416,00	2.000,00	2.416,00
2125	Transferertrag vom Ausland	0,00	0,00	0,00
2126	Investitions- und Tilgungszuschüsse zwischen Unternehmungen und Betrieben der Gebietskörperschaft und der Gebietskörperschaft	0,00	0,00	0,00
2127	Nicht finanzierungswirksamer Transferertrag	211.671,10	151.000,00	60.671,10
213	Finanzerträge	72,90	100,00	-27,10
2131	Erträge aus Zinsen	72,90	100,00	-27,10
2132	Erträge aus Zinsen aus derivativen Finanzinstrumenten ohne Grundgeschäft	0,00	0,00	0,00
2133	Erträge aus Gewinnentnahmen von marktbestimmten Betrieben	0,00	0,00	0,00
2134	Sonstige Finanzerträge	0,00	0,00	0,00
2135	Erträge aus Dividenden/Gewinnausschüttungen	0,00	0,00	0,00
2136	Sonstige nicht finanzierungswirksame Finanzerträge	0,00	0,00	0,00
21	Summe Erträge	6.523.175,39	5.867.700,00	655.475,39
221	Personalaufwand	1.720.827,81	1.627.300,00	93.527,81
2211	Personalaufwand (Bezüge, Nebengeb., Mehrleistungen)	1.353.604,98	1.299.400,00	54.204,98
2212	Gesetzlicher und freiwilliger Sozialaufwand	341.497,31	327.900,00	13.597,31
2213	Sonstiger Personalaufwand	0,00	0,00	0,00
2214	Nicht finanzierungswirksamer Personalaufwand	25.725,52	0,00	25.725,52
222	Sachaufwand (ohne Transferaufwand)	2.878.707,26	2.923.000,00	-44.292,74
2221	Gebrauchs- und Verbrauchsgüter, Handelswaren	137.574,94	171.400,00	-33.825,06
2222	Verwaltungs- und Betriebsaufwand	178.333,01	178.800,00	-466,99
2223	Leasing- und Mietaufwand	18.860,78	20.000,00	-1.139,22
2224	Instandhaltung	314.571,01	345.700,00	-31.128,99
2225	Sonstiger Sachaufwand	1.344.791,27	1.527.400,00	-182.608,73

MVAG	Mittelverwendungs- und aufbringungsgruppen (1. und 2. Ebene)	RA 2020	VA 2020	RA - VA
2226	Nicht finanzierungswirksamer Sachaufwand	884.576,25	679.700,00	204.876,25
223	Transferaufwand (laufende Transfers und Kapitaltransfers)	1.790.978,65	1.489.300,00	301.678,65
2231	Transferaufwand an Träger des öffentlichen Rechts	1.402.109,03	1.358.700,00	43.409,03
2232	Transferaufwand an Beteiligungen	0,00	0,00	0,00
2233	Transferaufwand an Unternehmen (mit Finanzunternehmen)	310.995,98	4.500,00	306.495,98
2234	Transferaufwand an Haushalte und Organisationen ohne Erwerbscharakter	77.873,64	126.100,00	-48.226,36
2235	Transferaufwand an das Ausland	0,00	0,00	0,00
2236	Investitions- und Tilgungszuschüsse zwischen Unternehmungen und Betrieben der Gebietskörperschaft und der Gebietskörperschaft	0,00	0,00	0,00
2237	Nicht finanzierungswirksamer Transferaufwand	0,00	0,00	0,00
224	Finanzaufwand	104.732,59	89.400,00	15.332,59
2241	Zinsen aus Finanzschulden, Finanzierungsleasing, Forderungskauf und derivativen Finanzinstrumenten mit Grundgeschäft	101.852,60	86.600,00	15.252,60
2242	Zinsen und sonstige Aufwendungen aus derivativen Finanzinstrumenten ohne Grundgeschäft	0,00	0,00	0,00
2243	Gewinnentnahmen von Unternehmungen und marktbestimmten Betrieben der Gebietskörperschaft (innerhalb der Gebietskörperschaft)	0,00	0,00	0,00
2244	Sonstiger Finanzaufwand	2.879,99	2.800,00	79,99
2245	Nicht finanzierungswirksamer Finanzaufwand	0,00	0,00	0,00
22	Summe Aufwendungen	6.495.246,31	6.129.000,00	366.246,31
SA0	Saldo (0) Nettoergebnis (21 - 22)	27.929,08	-261.300,00	289.229,08
230	Entnahmen von Haushaltsrücklagen	0,00	0,00	0,00
2301	Entnahmen von Haushaltsrücklagen	0,00	0,00	0,00
240	Zuweisung an Haushaltsrücklagen	0,00	0,00	0,00
2401	Zuweisung an Haushaltsrücklagen	0,00	0,00	0,00
23	Summe Haushaltsrücklagen	0,00	0,00	0,00
SA00	Nettoergebnis nach Zuweisung und Entnahmen von Haushaltsrücklagen (Saldo 0 +/- SU23)	27.929,08	-261.300,00	289.229,08

Finanzierungshaushalt Gesamt 1. Ebene (Anlage 1b)
- bereinigt um interne Vergütungen

MVAG	Mittelverwendungs- und aufbringungsgruppen (1. Ebene)	RA 2020	VA 2020	RA - VA
OPERATIVE GEBARUNG				
311	Einzahlungen aus der operativen Verwaltungstätigkeit	4.680.435,57	4.576.500,00	103.935,57
312	Einzahlungen aus Transfers (ohne Kapitaltransfers)	1.445.380,87	1.140.100,00	305.280,87
313	Einzahlungen aus Finanzerträgen	72,90	100,00	-27,10
31	Summe Einzahlungen operative Gebarung	6.125.889,34	5.716.700,00	409.189,34
321	Auszahlungen aus Personalaufwand	1.695.102,29	1.627.300,00	67.802,29
322	Auszahlungen aus Sachaufwand (ohne Transferaufwand)	1.980.371,06	2.243.300,00	-262.928,94
323	Auszahlungen aus Transfers (ohne Kapitaltransfers)	1.906.650,11	1.488.600,00	418.050,11
324	Auszahlungen aus Finanzaufwand	104.732,59	89.400,00	15.332,59
32	Summe Auszahlungen operative Gebarung	5.686.856,05	5.448.600,00	238.256,05
SA1	Saldo (1) Geldfluss aus der Operativen Gebarung (31 – 32)	439.033,29	268.100,00	170.933,29
INVESTIVE GEBARUNG				
331	Einzahlungen aus der Investitionstätigkeit	400.834,68	919.900,00	-519.065,32
332	Einzahlungen aus der Rückzahlung von Darlehen sowie gewährten Vorschüssen	0,00	0,00	0,00
333	Einzahlungen aus Kapitaltransfers	806.426,21	1.581.900,00	-775.473,79
33	Summe Einzahlungen investive Gebarung	1.207.260,89	2.501.800,00	-1.294.539,11
341	Auszahlungen aus der Investitionstätigkeit	3.199.907,88	3.291.700,00	-91.792,12
342	Auszahlungen von gewährten Darlehen sowie gewährten Vorschüssen	0,00	0,00	0,00
343	Auszahlungen aus Kapitaltransfers	65.370,18	700,00	64.670,18
34	Summe Auszahlungen investive Gebarung	3.265.278,06	3.292.400,00	-27.121,94
SA2	Saldo (2) Geldfluss aus der Investiven Gebarung (33 – 34)	-2.058.017,17	-790.600,00	-1.267.417,17
SA3	Saldo (3) Nettofinanzierungssaldo (Saldo 1 + Saldo 2)	-1.618.983,88	-522.500,00	-1.096.483,88

MVAG	Mittelverwendungs- und aufbringungsgruppen (1. Ebene)	RA 2020	VA 2020	RA - VA
FINANZIERUNGSTÄTIGKEIT				
351	Einzahlungen aus der Aufnahme von Finanzschulden	0,00	1.234.000,00	-1.234.000,00
353	Einzahlungen infolge eines Kapitaltausch bei derivativen Finanzinstrumenten mit Grundgeschäft	0,00	0,00	0,00
355	Einzahlungen aus dem Abgang von Finanzinstrumenten	0,00	0,00	0,00
35	Summe Einzahlungen aus der Finanzierungstätigkeit	0,00	1.234.000,00	-1.234.000,00
361	Auszahlungen aus der Tilgung von Finanzschulden	549.292,85	612.900,00	-63.607,15
363	Auszahlungen infolge eines Kapitaltausch bei derivativen Finanzinstrumenten mit Grundgeschäft	0,00	0,00	0,00
365	Auszahlungen für den Erwerb von Finanzinstrumenten	0,00	0,00	0,00
36	Summe Auszahlungen aus der Finanzierungstätigkeit	549.292,85	612.900,00	-63.607,15
SA4	Saldo (4) Geldfluss aus der Finanzierungstätigkeit (35 – 36)	-549.292,85	621.100,00	-1.170.392,85
SA5	Saldo (5) Geldfluss aus der voranschlagswirksamen Gebarung (Saldo 3 + Saldo 4)	-2.168.276,73	98.600,00	-2.266.876,73
411	Einzahlungen aus nicht voranschlagswirksamen Forderungen	661.847,18		
412	Einzahlungen aus nicht voranschlagswirksamen Verbindlichkeiten	3.112.096,24		
413	Einzahlungen aus der Aufnahme von zur Kassenstärkung eingegangenen Geldverbindlichkeiten (Barvorlagen)	0,00		
41	Summe Einzahlungen aus der nicht voranschlagswirksamen Gebarung	3.773.943,42		
421	Auszahlungen aus nicht voranschlagswirksamen Forderungen	1.279.170,79		
422	Auszahlungen aus nicht voranschlagswirksamen Verbindlichkeiten	2.642.339,23		
423	Auszahlungen zur Tilgung von zur Kassenstärkung eingegangenen Geldverbindlichkeiten (Barvorlagen)	0,00		
42	Summe Auszahlungen aus der nicht voranschlagswirksamen Gebarung	3.921.510,02		
SA6	Geldfluss aus der nicht voranschlagswirksamen Gebarung	-147.566,60		
SA7	Veränderung an Liquiden Mitteln (Saldo 5 + Saldo 6)	-2.315.843,33		
	Anfangsbestand liquide Mittel (115 zum 31.12.2019)	2.294.809,19		
	Endbestand liquide Mittel (115 zum 31.12.2020)	-19.564,32		
	davon Zahlungsmittelreserven (1152 zum 31.12.2020)	0,00		

Finanzierungshaushalt Gesamt 1. und 2. Ebene (Anlage 1b)
- bereinigt um interne Vergütungen

MVAG	Mittelverwendungs- und aufbringungsgruppen (1. und 2. Ebene)	RA 2020	VA 2020	RA - VA
311	Einzahlungen aus der operativen Verwaltungstätigkeit	4.680.435,57	4.576.500,00	103.935,57
3111	Einzahlungen aus eigenen Abgaben	990.349,02	950.800,00	39.549,02
3112	Einzahlungen aus Ertragsanteilen	2.131.311,00	2.366.800,00	-235.489,00
3113	Einzahlungen aus Gebühren	689.128,06	806.500,00	-117.371,94
3114	Einzahlungen aus Leistungen	107.103,97	138.800,00	-31.696,03
3115	Einzahlungen aus Besitz und wirtschaftlicher Tätigkeit	125.745,24	139.500,00	-13.754,76
3116	Einzahlungen aus Veräußerung von geringwertigen Wirtschaftsgütern (GWG) und sonstige Einzahlungen	636.798,28	174.100,00	462.698,28
312	Einzahlungen aus Transfers (ohne Kapitaltransfers)	1.445.380,87	1.140.100,00	305.280,87
3121	Transferzahlungen von Trägern des öffentlichen Rechts	1.440.964,87	1.138.100,00	302.864,87
3122	Transferzahlungen von Beteiligungen	0,00	0,00	0,00
3123	Transferzahlungen von Unternehmen (inkl. Finanzunternehmen)	0,00	0,00	0,00
3124	Transferzahlungen von Haushalte und Organisationen ohne Erwerbscharakter	4.416,00	2.000,00	2.416,00
3125	Transferzahlungen vom Ausland	0,00	0,00	0,00
3126	Investitions- und Tilgungszuschüsse zwischen Unternehmungen und Betrieben der Gebietskörperschaft und der Gebietskörperschaft	0,00	0,00	0,00
313	Einzahlungen aus Finanzerträgen	72,90	100,00	-27,10
3131	Einzahlungen aus Zinserträgen	72,90	100,00	-27,10
3133	Einzahlungen aus Gewinnentnahmen von marktbestimmten Betrieben	0,00	0,00	0,00
3134	Sonstige Einzahlungen aus Finanzerträgen	0,00	0,00	0,00
3135	Einzahlungen aus Dividenden/Gewinnausschüttungen	0,00	0,00	0,00
31	Summe Einzahlungen operative Gebarung	6.125.889,34	5.716.700,00	409.189,34
321	Auszahlungen aus Personalaufwand	1.695.102,29	1.627.300,00	67.802,29
3211	Auszahlungen für Personalaufwand Bezüge, Nebengebühren, und Mehrleistungsvergütungen)	1.353.604,98	1.299.400,00	54.204,98
3212	Auszahlungen für gesetzliche und freiwillige Sozialaufwendungen	341.497,31	327.900,00	13.597,31
3213	Auszahlungen aus sonstigem Personalaufwand	0,00	0,00	0,00
322	Auszahlungen aus Sachaufwand (ohne Transferaufwand)	1.980.371,06	2.243.300,00	-262.928,94
3221	Auszahlungen für Gebrauchs- und Verbrauchsgüter, Handelswaren	141.297,86	171.400,00	-30.102,14
3222	Auszahlungen für Verwaltungs- und Betriebsaufwand	187.327,50	178.800,00	8.527,50
3223	Auszahlungen für Leasing- und Mietaufwand	20.016,17	20.000,00	16,17
3224	Auszahlungen für Instandhaltung	265.507,93	345.700,00	-80.192,07
3225	Sonstige Auszahlungen aus Sachaufwand	1.366.221,60	1.527.400,00	-161.178,40
323	Auszahlungen aus Transfers (ohne Kapitaltransfers)	1.906.650,11	1.488.600,00	418.050,11
3231	Transferzahlungen an Träger des öffentlichen Rechts	1.534.847,56	1.358.700,00	176.147,56
3232	Transferzahlungen an Beteiligungen	0,00	0,00	0,00
3233	Transferzahlungen an Unternehmen (inkl. Finanzunternehmen)	296.753,21	4.500,00	292.253,21
3234	Transferzahlungen an Haushalte und Organisationen ohne Erwerbscharakter	75.049,34	125.400,00	-50.350,66

MVAG	Mittelverwendungs- und aufbringungsgruppen (1. und 2. Ebene)	RA 2020	VA 2020	RA - VA
3235	Transferzahlungen an das Ausland	0,00	0,00	0,00
3236	Investitions- und Tilgungszuschüsse zwischen Unternehmungen und Betrieben der Gebietskörperschaft und der Gebietskörperschaft	0,00	0,00	0,00
324	Auszahlungen aus Finanzaufwand	104.732,59	89.400,00	15.332,59
3241	Auszahlungen für Zinsaufwand, für Finanzierungsleasing, für Forderungskauf, für Finanzschulden und derivative Finanzinstrumente m	101.852,60	86.600,00	15.252,60
3242	Auszahlungen für Zinsen aus derivativen Finanzinstrumenten ohne Grundgeschäft	0,00	0,00	0,00
3243	Auszahlung aus Gewinnentnahmen von marktbestimmten Betrieben	0,00	0,00	0,00
3244	Sonstige Auszahlungen aus Finanzaufwendungen	2.879,99	2.800,00	79,99
32	Summe Auszahlungen operative Gebarung	5.686.856,05	5.448.600,00	238.256,05
SA1	Saldo (1) Geldfluss aus der Operativen Gebarung (31 – 32)	439.033,29	268.100,00	170.933,29
331	Einzahlungen aus der Investitionstätigkeit	400.834,68	919.900,00	-519.065,32
3311	Einzahlungen aus der Veräußerung von immateriellem Vermögen	0,00	0,00	0,00
3312	Einzahlungen aus der Veräußerung von Grundstücken und Grundstückeinrichtungen	206.700,80	769.900,00	-563.199,20
3313	Einzahlungen aus der Veräußerung von Gebäuden und Bauten	103.699,20	150.000,00	-46.300,80
3314	Einzahlungen aus der Veräußerung von technischen Anlagen, Fahrzeuge und Maschinen	50.000,00	0,00	50.000,00
3315	Einzahlungen aus der Veräußerung von Amts-, Betriebs- und Geschäftsausstattung	0,00	0,00	0,00
3316	Einzahlungen aus der Veräußerung von Kulturgütern	0,00	0,00	0,00
3317	Einzahlungen aus der Veräußerung von Beteiligungen	40.434,68	0,00	40.434,68
332	Einzahlungen aus der Rückzahlung von Darlehen sowie gewährten Vorschüssen	0,00	0,00	0,00
3321	Einzahlungen aus Darlehen an Träger des öffentlichen Rechts	0,00	0,00	0,00
3322	Einzahlungen aus Darlehen an Beteiligungen	0,00	0,00	0,00
3323	Einzahlungen aus Darlehen an Unternehmen und Haushalte	0,00	0,00	0,00
3325	Einzahlungen aus Vorschüssen und Anzahlungen	0,00	0,00	0,00
333	Einzahlungen aus Kapitaltransfers	806.426,21	1.581.900,00	-775.473,79
3331	Kapitaltransferzahlungen von Trägern des öffentlichen Rechts	646.870,11	1.518.900,00	-872.029,89
3332	Kapitaltransferzahlungen von Beteiligungen	0,00	0,00	0,00
3333	Kapitaltransferzahlungen von Unternehmen	0,00	0,00	0,00
3334	Kapitaltransferzahlungen von Haushalten und Organisationen ohne Erwerbscharakter	159.556,10	63.000,00	96.556,10
3335	Kapitaltransferzahlungen vom Ausland	0,00	0,00	0,00
33	Summe Einzahlungen investive Gebarung	1.207.260,89	2.501.800,00	-1.294.539,11
341	Auszahlungen aus der Investitionstätigkeit	3.199.907,88	3.291.700,00	-91.792,12
3411	Auszahlungen für den Erwerb von immateriellem Vermögen	0,00	0,00	0,00
3412	Auszahlungen für den Erwerb von Grundstücken und Grundstückseinrichtungen	1.440.578,25	941.500,00	499.078,25
3413	Auszahlungen für den Erwerb von Gebäuden und Bauten	1.442.262,35	1.903.700,00	-461.437,65
3414	Auszahlungen für den Erwerb von technischen Anlagen, Fahrzeuge und Maschinen	168.164,34	165.200,00	2.964,34

MVAG	Mittelverwendungs- und aufbringungsgruppen (1. und 2. Ebene)	RA 2020	VA 2020	RA - VA
3415	Auszahlungen für den Erwerb von Amts-, Betriebs- und Geschäftsausstattung	148.902,94	233.000,00	-84.097,06
3416	Auszahlungen für den Erwerb von Kulturgütern	0,00	0,00	0,00
3417	Auszahlungen für den Erwerb von Beteiligungen	0,00	48.300,00	-48.300,00
342	Auszahlungen von gewährten Darlehen sowie gewährten Vorschüssen	0,00	0,00	0,00
3421	Auszahlung von Darlehen an Träger des öffentlichen Rechts	0,00	0,00	0,00
3422	Auszahlung von Darlehen an Beteiligungen	0,00	0,00	0,00
3423	Auszahlung von Darlehen an Unternehmen und Haushalte	0,00	0,00	0,00
3425	Auszahlungen von Vorschüssen und Anzahlungen	0,00	0,00	0,00
343	Auszahlungen aus Kapitaltransfers	65.370,18	700,00	64.670,18
3431	Kapitaltransferzahlungen an Träger des öffentlichen Rechts	50.627,41	0,00	50.627,41
3432	Kapitaltransferzahlungen an Beteiligungen	0,00	0,00	0,00
3433	Kapitaltransferzahlungen an Unternehmen (Finanzunternehmen)	14.242,77	0,00	14.242,77
3434	Kapitaltransferzahlungen an Haushalte und Organisationen ohne Erwerbscharakter	500,00	700,00	-200,00
3435	Kapitaltransferzahlungen an das Ausland	0,00	0,00	0,00
34	Summe Auszahlungen investive Gebarung	3.265.278,06	3.292.400,00	-27.121,94
SA2	Saldo (2) Geldfluss aus der Investiven Gebarung (33 – 34)	-2.058.017,17	-790.600,00	-1.267.417,17
SA3	Saldo (3) Nettofinanzierungssaldo (Saldo 1 + Saldo 2)	-1.618.983,88	-522.500,00	-1.096.483,88
351	Einzahlungen aus der Aufnahme von Finanzschulden	0,00	1.234.000,00	-1.234.000,00
3511	Einzahlungen aus empfangenen Darlehen von öffentlichen Körperschaften und Rechtsträgern	0,00	0,00	0,00
3512	Einzahlungen aus empfangenen Darlehen von Beteiligungen	0,00	0,00	0,00
3513	Einzahlungen aus empfangenen Darlehen von Unternehmen und privaten Haushalten	0,00	0,00	0,00
3514	Einzahlungen aus Finanzschulden (Finanzunternehmen)	0,00	1.234.000,00	-1.234.000,00
353	Einzahlungen infolge eines Kapitaltausch bei derivativen Finanzinstrumenten mit Grundgeschäft	0,00	0,00	0,00
3530	Einzahlungen infolge eines Kapitaltausch bei derivativen Finanzinstrumenten mit Grundgeschäft	0,00	0,00	0,00
355	Einzahlungen aus dem Abgang von Finanzinstrumenten	0,00	0,00	0,00
3550	Einzahlungen aus dem Abgang von Finanzinstrumenten	0,00	0,00	0,00
35	Summe Einzahlungen aus der Finanzierungstätigkeit	0,00	1.234.000,00	-1.234.000,00
361	Auszahlungen aus der Tilgung von Finanzschulden	549.292,85	612.900,00	-63.607,15
3611	Auszahlungen aus empfangenen Darlehen von öffentlichen Körperschaften und Rechtsträgern	0,00	0,00	0,00
3612	Auszahlungen aus empfangenen Darlehen von Beteiligungen	0,00	0,00	0,00
3613	Auszahlungen aus empfangenen Darlehen von Unternehmen und privaten Haushalten	0,00	0,00	0,00
3614	Auszahlungen aus Finanzschulden	549.292,85	612.900,00	-63.607,15

MVAG	Mittelverwendungs- und aufbringungsgruppen (1. und 2. Ebene)	RA 2020	VA 2020	RA - VA
3615	Auszahlung aus der Rückzahlung von Leasingverbindlichkeiten	0,00	0,00	0,00
363	Auszahlungen infolge eines Kapitaltausch bei derivativen Finanzinstrumenten mit Grundgeschäft	0,00	0,00	0,00
3630	Auszahlungen infolge eines Kapitaltausch bei derivativen Finanzinstrumenten mit Grundgeschäft	0,00	0,00	0,00
365	Auszahlungen für den Erwerb von Finanzinstrumenten	0,00	0,00	0,00
3650	Auszahlungen für den Erwerb von Finanzinstrumenten	0,00	0,00	0,00
36	Summe Auszahlungen aus der Finanzierungstätigkeit	549.292,85	612.900,00	-63.607,15
SA4	Saldo (4) Geldfluss aus der Finanzierungstätigkeit (35 – 36)	-549.292,85	621.100,00	-1.170.392,85
SA5	Saldo (5) Geldfluss aus der voranschlagswirksamen Gebarung (Saldo 3 + Saldo 4)	-2.168.276,73	98.600,00	-2.266.876,73
411	Einzahlungen aus nicht voranschlagswirksamen Forderungen	661.847,18		
4110	Einzahlungen aus nicht voranschlagswirksamen Forderungen	661.847,18		
412	Einzahlungen aus nicht voranschlagswirksamen Verbindlichkeiten	3.112.096,24		
4120	Einzahlungen aus nicht voranschlagswirksamen Verbindlichkeiten	3.112.096,24		
413	Einzahlungen aus der Aufnahme von zur Kassenstärkung eingegangenen Geldverbindlichkeiten (Barvorlagen)	0,00		
4130	Einzahlungen aus der Aufnahme von zur Kassenstärkung eingegangenen Geldverbindlichkeiten (Barvorlagen)	0,00		
41	Summe Einzahlungen aus der nicht voranschlagswirksamen Gebarung	3.773.943,42		
421	Auszahlungen aus nicht voranschlagswirksamen Forderungen	1.279.170,79		
4210	Auszahlungen aus nicht voranschlagswirksamen Forderungen	1.279.170,79		
422	Auszahlungen aus nicht voranschlagswirksamen Verbindlichkeiten	2.642.339,23		
4220	Auszahlungen aus nicht voranschlagswirksamen Verbindlichkeiten	2.642.339,23		
423	Auszahlungen zur Tilgung von zur Kassenstärkung eingegangenen Geldverbindlichkeiten (Barvorlagen)	0,00		
4230	Auszahlungen zur Tilgung von zur Kassenstärkung eingegangenen Geldverbindlichkeiten (Barvorlagen)	0,00		
42	Summe Auszahlungen aus der nicht voranschlagswirksamen Gebarung	3.921.510,02		
SA6	Geldfluss aus der nicht voranschlagswirksamen Gebarung	-147.566,60		
SA7	Veränderung an Liquiden Mitteln (Saldo 5 + Saldo 6)	-2.315.843,33		
	Anfangsbestand liquide Mittel (115 zum 31.12.2019)	2.294.809,19		
	Endbestand liquide Mittel (115 zum 31.12.2020)	-19.564,32		
	davon Zahlungsmittelreserven (1152 zum 31.12.2020)	0,00		

Ergebnishaushalt Bereichsbudget 1. Ebene (Anlage 1a)

Vertretungskörper und allgemeine Verwaltung (Gruppe 0)

MVAG	Mittelverwendungs- und aufbringungsgruppen (1. Ebene)	RA 2020	VA 2020	RA - VA
211	Erträge aus der operativen Verwaltungstätigkeit	64.481,03	42.200,00	22.281,03
212	Erträge aus Transfers	11.099,00	10.700,00	399,00
213	Finanzerträge	0,00	0,00	0,00
21	Summe Erträge	75.580,03	52.900,00	22.680,03
221	Personalaufwand	366.747,95	348.200,00	18.547,95
222	Sachaufwand (ohne Transferaufwand)	427.151,51	482.100,00	-54.948,49
223	Transferaufwand (laufende Transfers und Kapitaltransfers)	112.342,44	68.900,00	43.442,44
224	Finanzaufwand	2.364,10	2.400,00	-35,90
22	Summe Aufwendungen	908.606,00	901.600,00	7.006,00
SA0	Saldo (0) Nettoergebnis (21 - 22)	-833.025,97	-848.700,00	15.674,03
		0,00	0,00	0,00
230	Entnahmen von Haushaltsrücklagen	0,00	0,00	0,00
240	Zuweisung an Haushaltsrücklagen	0,00	0,00	0,00
23	Summe Haushaltsrücklagen	0,00	0,00	0,00
SA00	Nettoergebnis nach Zuweisung und Entnahmen von Haushaltsrücklagen (Saldo 0 +/- SU23)	-833.025,97	-848.700,00	15.674,03

Öffentliche Ordnung und Sicherheit (Gruppe 1)

MVAG	Mittelverwendungs- und aufbringungsgruppen (1. Ebene)	RA 2020	VA 2020	RA - VA
211	Erträge aus der operativen Verwaltungstätigkeit	1,42	500,00	-498,58
212	Erträge aus Transfers	20.267,31	9.700,00	10.567,31
213	Finanzerträge	0,00	0,00	0,00
21	Summe Erträge	20.268,73	10.200,00	10.068,73
221	Personalaufwand	0,00	0,00	0,00
222	Sachaufwand (ohne Transferaufwand)	110.617,61	105.400,00	5.217,61
223	Transferaufwand (laufende Transfers und Kapitaltransfers)	1.176,78	2.300,00	-1.123,22
224	Finanzaufwand	2.248,58	2.800,00	-551,42
22	Summe Aufwendungen	114.042,97	110.500,00	3.542,97
SA0	Saldo (0) Nettoergebnis (21 - 22)	-93.774,24	-100.300,00	6.525,76
		0,00	0,00	0,00
230	Entnahmen von Haushaltsrücklagen	0,00	0,00	0,00
240	Zuweisung an Haushaltsrücklagen	0,00	0,00	0,00
23	Summe Haushaltsrücklagen	0,00	0,00	0,00
SA00	Nettoergebnis nach Zuweisung und Entnahmen von Haushaltsrücklagen (Saldo 0 +/- SU23)	-93.774,24	-100.300,00	6.525,76

Unterricht, Erziehung, Sport und Wissenschaft (Gruppe 2)

MVAG	Mittelverwendungs- und aufbringungsgruppen (1. Ebene)	RA 2020	VA 2020	RA - VA
211	Erträge aus der operativen Verwaltungstätigkeit	105.739,70	114.500,00	-8.760,30
212	Erträge aus Transfers	797.364,61	614.300,00	183.064,61
213	Finanzerträge	0,00	0,00	0,00
21	Summe Erträge	903.104,31	728.800,00	174.304,31
221	Personalaufwand	1.100.162,53	1.037.500,00	62.662,53
222	Sachaufwand (ohne Transferaufwand)	703.942,09	627.400,00	76.542,09
223	Transferaufwand (laufende Transfers und Kapitaltransfers)	70.552,57	42.900,00	27.652,57
224	Finanzaufwand	53.887,13	27.900,00	25.987,13
22	Summe Aufwendungen	1.928.544,32	1.735.700,00	192.844,32
SA0	Saldo (0) Nettoergebnis (21 - 22)	-1.025.440,01	-1.006.900,00	-18.540,01
		0,00	0,00	0,00
230	Entnahmen von Haushaltsrücklagen	0,00	0,00	0,00
240	Zuweisung an Haushaltsrücklagen	0,00	0,00	0,00
23	Summe Haushaltsrücklagen	0,00	0,00	0,00
SA00	Nettoergebnis nach Zuweisung und Entnahmen von Haushaltsrücklagen (Saldo 0 +/- SU23)	-1.025.440,01	-1.006.900,00	-18.540,01

Kunst, Kultur und Kultus (Gruppe 3)

MVAG	Mittelverwendungs- und aufbringungsgruppen (1. Ebene)	RA 2020	VA 2020	RA - VA
211	Erträge aus der operativen Verwaltungstätigkeit	55.149,05	27.900,00	27.249,05
212	Erträge aus Transfers	12.169,94	30.700,00	-18.530,06
213	Finanzerträge	0,00	0,00	0,00
21	Summe Erträge	67.318,99	58.600,00	8.718,99
221	Personalaufwand	0,00	0,00	0,00
222	Sachaufwand (ohne Transferaufwand)	87.550,84	143.200,00	-55.649,16
223	Transferaufwand (laufende Transfers und Kapitaltransfers)	2.120,00	14.600,00	-12.480,00
224	Finanzaufwand	1.701,43	1.700,00	1,43
22	Summe Aufwendungen	91.372,27	159.500,00	-68.127,73
SA0	Saldo (0) Nettoergebnis (21 - 22)	-24.053,28	-100.900,00	76.846,72
		0,00	0,00	0,00
230	Entnahmen von Haushaltsrücklagen	0,00	0,00	0,00
240	Zuweisung an Haushaltsrücklagen	0,00	0,00	0,00
23	Summe Haushaltsrücklagen	0,00	0,00	0,00
SA00	Nettoergebnis nach Zuweisung und Entnahmen von Haushaltsrücklagen (Saldo 0 +/- SU23)	-24.053,28	-100.900,00	76.846,72

Soziale Wohlfahrt und Wohnbauförderung (Gruppe 4)

MVAG	Mittelverwendungs- und aufbringungsgruppen (1. Ebene)	RA 2020	VA 2020	RA - VA
211	Erträge aus der operativen Verwaltungstätigkeit	0,00	200,00	-200,00
212	Erträge aus Transfers	1.464,03	18.400,00	-16.935,97
213	Finanzerträge	0,00	0,00	0,00
21	Summe Erträge	1.464,03	18.600,00	-17.135,97
221	Personalaufwand	0,00	0,00	0,00
222	Sachaufwand (ohne Transferaufwand)	10.438,94	28.900,00	-18.461,06
223	Transferaufwand (laufende Transfers und Kapitaltransfers)	564.378,04	592.800,00	-28.421,96
224	Finanzaufwand	0,00	0,00	0,00
22	Summe Aufwendungen	574.816,98	621.700,00	-46.883,02
SA0	Saldo (0) Nettoergebnis (21 - 22)	-573.352,95	-603.100,00	29.747,05
		0,00	0,00	0,00
230	Entnahmen von Haushaltsrücklagen	0,00	0,00	0,00
240	Zuweisung an Haushaltsrücklagen	0,00	0,00	0,00
23	Summe Haushaltsrücklagen	0,00	0,00	0,00
SA00	Nettoergebnis nach Zuweisung und Entnahmen von Haushaltsrücklagen (Saldo 0 +/- SU23)	-573.352,95	-603.100,00	29.747,05

Gesundheit (Gruppe 5)

MVAG	Mittelverwendungs- und aufbringungsgruppen (1. Ebene)	RA 2020	VA 2020	RA - VA
211	Erträge aus der operativen Verwaltungstätigkeit	193.731,22	5.500,00	188.231,22
212	Erträge aus Transfers	110.320,18	93.800,00	16.520,18
213	Finanzerträge	0,00	0,00	0,00
21	Summe Erträge	304.051,40	99.300,00	204.751,40
221	Personalaufwand	0,00	0,00	0,00
222	Sachaufwand (ohne Transferaufwand)	238.922,04	47.200,00	191.722,04
223	Transferaufwand (laufende Transfers und Kapitaltransfers)	595.634,55	566.900,00	28.734,55
224	Finanzaufwand	99,69	100,00	-0,31
22	Summe Aufwendungen	834.656,28	614.200,00	220.456,28
SA0	Saldo (0) Nettoergebnis (21 - 22)	-530.604,88	-514.900,00	-15.704,88
		0,00	0,00	0,00
230	Entnahmen von Haushaltsrücklagen	0,00	0,00	0,00
240	Zuweisung an Haushaltsrücklagen	0,00	0,00	0,00
23	Summe Haushaltsrücklagen	0,00	0,00	0,00
SA00	Nettoergebnis nach Zuweisung und Entnahmen von Haushaltsrücklagen (Saldo 0 +/- SU23)	-530.604,88	-514.900,00	-15.704,88

Straßen- und Wasserbau, Verkehr (Gruppe 6)

MVAG	Mittelverwendungs- und aufbringungsgruppen (1. Ebene)	RA 2020	VA 2020	RA - VA
211	Erträge aus der operativen Verwaltungstätigkeit	380.002,61	257.900,00	122.102,61
212	Erträge aus Transfers	148.307,18	14.000,00	134.307,18
213	Finanzerträge	0,00	0,00	0,00
21	Summe Erträge	528.309,79	271.900,00	256.409,79
221	Personalaufwand	253.917,33	241.600,00	12.317,33
222	Sachaufwand (ohne Transferaufwand)	742.362,72	685.200,00	57.162,72
223	Transferaufwand (laufende Transfers und Kapitaltransfers)	79.511,01	0,00	79.511,01
224	Finanzaufwand	8.729,27	10.300,00	-1.570,73
22	Summe Aufwendungen	1.084.520,33	937.100,00	147.420,33
SA0	Saldo (0) Nettoergebnis (21 - 22)	-556.210,54	-665.200,00	108.989,46
		0,00	0,00	0,00
230	Entnahmen von Haushaltsrücklagen	0,00	0,00	0,00
240	Zuweisung an Haushaltsrücklagen	0,00	0,00	0,00
23	Summe Haushaltsrücklagen	0,00	0,00	0,00
SA00	Nettoergebnis nach Zuweisung und Entnahmen von Haushaltsrücklagen (Saldo 0 +/- SU23)	-556.210,54	-665.200,00	108.989,46

Wirtschaftsförderung (Gruppe 7)

MVAG	Mittelverwendungs- und aufbringungsgruppen (1. Ebene)	RA 2020	VA 2020	RA - VA
211	Erträge aus der operativen Verwaltungstätigkeit	0,00	0,00	0,00
212	Erträge aus Transfers	0,00	0,00	0,00
213	Finanzerträge	0,00	0,00	0,00
21	Summe Erträge	0,00	0,00	0,00
221	Personalaufwand	0,00	0,00	0,00
222	Sachaufwand (ohne Transferaufwand)	9.564,25	3.600,00	5.964,25
223	Transferaufwand (laufende Transfers und Kapitaltransfers)	4.080,15	4.700,00	-619,85
224	Finanzaufwand	0,00	0,00	0,00
22	Summe Aufwendungen	13.644,40	8.300,00	5.344,40
SA0	Saldo (0) Nettoergebnis (21 - 22)	-13.644,40	-8.300,00	-5.344,40
		0,00	0,00	0,00
230	Entnahmen von Haushaltsrücklagen	0,00	0,00	0,00
240	Zuweisung an Haushaltsrücklagen	0,00	0,00	0,00
23	Summe Haushaltsrücklagen	0,00	0,00	0,00
SA00	Nettoergebnis nach Zuweisung und Entnahmen von Haushaltsrücklagen (Saldo 0 +/- SU23)	-13.644,40	-8.300,00	-5.344,40

Dienstleistungen (Gruppe 8)

MVAG	Mittelverwendungs- und aufbringungsgruppen (1. Ebene)	RA 2020	VA 2020	RA - VA
211	Erträge aus der operativen Verwaltungstätigkeit	1.204.746,33	994.200,00	210.546,33
212	Erträge aus Transfers	161.397,72	120.700,00	40.697,72
213	Finanzerträge	0,00	0,00	0,00
21	Summe Erträge	1.366.144,05	1.114.900,00	251.244,05
221	Personalaufwand	0,00	0,00	0,00
222	Sachaufwand (ohne Transferaufwand)	808.787,11	983.900,00	-175.112,89
223	Transferaufwand (laufende Transfers und Kapitaltransfers)	186.508,11	2.800,00	183.708,11
224	Finanzaufwand	24.595,29	33.200,00	-8.604,71
22	Summe Aufwendungen	1.019.890,51	1.019.900,00	-9,49
SA0	Saldo (0) Nettoergebnis (21 - 22)	346.253,54	95.000,00	251.253,54
		0,00	0,00	0,00
230	Entnahmen von Haushaltsrücklagen	0,00	0,00	0,00
240	Zuweisung an Haushaltsrücklagen	0,00	0,00	0,00
23	Summe Haushaltsrücklagen	0,00	0,00	0,00
SA00	Nettoergebnis nach Zuweisung und Entnahmen von Haushaltsrücklagen (Saldo 0 +/- SU23)	346.253,54	95.000,00	251.253,54

Finanzwirtschaft (Gruppe 9)

MVAG	Mittelverwendungs- und aufbringungsgruppen (1. Ebene)	RA 2020	VA 2020	RA - VA
211	Erträge aus der operativen Verwaltungstätigkeit	3.124.317,06	3.317.600,00	-193.282,94
212	Erträge aus Transfers	394.662,00	378.800,00	15.862,00
213	Finanzerträge	72,90	100,00	-27,10
21	Summe Erträge	3.519.051,96	3.696.500,00	-177.448,04
221	Personalaufwand	0,00	0,00	0,00
222	Sachaufwand (ohne Transferaufwand)	18,23	100,00	-81,77
223	Transferaufwand (laufende Transfers und Kapitaltransfers)	174.675,00	193.400,00	-18.725,00
224	Finanzaufwand	11.107,10	11.000,00	107,10
22	Summe Aufwendungen	185.800,33	204.500,00	-18.699,67
SA0	Saldo (0) Nettoergebnis (21 - 22)	3.333.251,63	3.492.000,00	-158.748,37
		0,00	0,00	0,00
230	Entnahmen von Haushaltsrücklagen	0,00	0,00	0,00
240	Zuweisung an Haushaltsrücklagen	0,00	0,00	0,00
23	Summe Haushaltsrücklagen	0,00	0,00	0,00
SA00	Nettoergebnis nach Zuweisung und Entnahmen von Haushaltsrücklagen (Saldo 0 +/- SU23)	3.333.251,63	3.492.000,00	-158.748,37

Ergebnishaushalt Bereichsbudget 1. und 2. Ebene (Anlage 1a)

Vertretungskörper und allgemeine Verwaltung (Gruppe 0)

MVAG	Mittelverwendungs- und aufbringungsgruppen (1. und 2. Ebene)	RA 2020	VA 2020	RA - VA
211	Erträge aus der operativen Verwaltungstätigkeit	64.481,03	42.200,00	22.281,03
2111	Erträge aus eigenen Abgaben	0,00	0,00	0,00
2112	Erträge aus Ertragsanteilen	0,00	0,00	0,00
2113	Erträge aus Gebühren	0,00	0,00	0,00
2114	Erträge aus Leistungen	40.188,07	39.300,00	888,07
2115	Erträge aus Besitz und wirtschaftlicher Tätigkeit	27,25	200,00	-172,75
2116	Erträge aus Veräußerung und sonstige Erträge	21.565,71	2.700,00	18.865,71
2117	Nicht finanzierungswirksame operative Erträge	2.700,00	0,00	2.700,00
212	Erträge aus Transfers	11.099,00	10.700,00	399,00
2121	Transferertrag von Trägern des öffentlichen Rechts	10.739,00	10.700,00	39,00
2122	Transferertrag von Beteiligungen	0,00	0,00	0,00
2123	Transferertrag von Unternehmen (mit Finanzunternehmen)	0,00	0,00	0,00
2124	Transferertrag von Haushalten und Organisationen ohne Erwerbscharakter	360,00	0,00	360,00
2125	Transferertrag vom Ausland	0,00	0,00	0,00
2126	Investitions- und Tilgungszuschüsse zwischen Unternehmungen und Betrieben der Gebietskörperschaft und der Gebietskörperschaft	0,00	0,00	0,00
2127	Nicht finanzierungswirksamer Transferertrag	0,00	0,00	0,00
213	Finanzerträge	0,00	0,00	0,00
2131	Erträge aus Zinsen	0,00	0,00	0,00
2132	Erträge aus Zinsen aus derivativen Finanzinstrumenten ohne Grundgeschäft	0,00	0,00	0,00
2133	Erträge aus Gewinnentnahmen von marktbestimmten Betrieben	0,00	0,00	0,00
2134	Sonstige Finanzerträge	0,00	0,00	0,00
2135	Erträge aus Dividenden/Gewinnausschüttungen	0,00	0,00	0,00
2136	Sonstige nicht finanzierungswirksame Finanzerträge	0,00	0,00	0,00
21	Summe Erträge	75.580,03	52.900,00	22.680,03
221	Personalaufwand	366.747,95	348.200,00	18.547,95
2211	Personalaufwand (Bezüge, Nebengeb., Mehrleistungen)	289.181,73	280.600,00	8.581,73
2212	Gesetzlicher und freiwilliger Sozialaufwand	67.166,22	67.600,00	-433,78
2213	Sonstiger Personalaufwand	0,00	0,00	0,00
2214	Nicht finanzierungswirksamer Personalaufwand	10.400,00	0,00	10.400,00
222	Sachaufwand (ohne Transferaufwand)	427.151,51	482.100,00	-54.948,49
2221	Gebrauchs- und Verbrauchsgüter, Handelswaren	18.611,87	26.000,00	-7.388,13
2222	Verwaltungs- und Betriebsaufwand	49.780,59	44.100,00	5.680,59
2223	Leasing- und Mietaufwand	5.649,39	5.700,00	-50,61
2224	Instandhaltung	22.846,01	20.000,00	2.846,01
2225	Sonstiger Sachaufwand	318.146,60	375.000,00	-56.853,40

Vertretungskörper und allgemeine Verwaltung (Gruppe 0)

MVAG	Mittelverwendungs- und aufbringungsgruppen (1. und 2. Ebene)	RA 2020	VA 2020	RA - VA
2226	Nicht finanzierungswirksamer Sachaufwand	12.117,05	11.300,00	817,05
223	Transferaufwand (laufende Transfers und Kapitaltransfers)	112.342,44	68.900,00	43.442,44
2231	Transferaufwand an Träger des öffentlichen Rechts	74.308,25	17.900,00	56.408,25
2232	Transferaufwand an Beteiligungen	0,00	0,00	0,00
2233	Transferaufwand an Unternehmen (mit Finanzunternehmen)	0,00	0,00	0,00
2234	Transferaufwand an Haushalte und Organisationen ohne Erwerbscharakter	38.034,19	51.000,00	-12.965,81
2235	Transferaufwand an das Ausland	0,00	0,00	0,00
2236	Investitions- und Tilgungszuschüsse zwischen Unternehmungen und Betrieben der Gebietskörperschaft und der Gebietskörperschaft	0,00	0,00	0,00
2237	Nicht finanzierungswirksamer Transferaufwand	0,00	0,00	0,00
224	Finanzaufwand	2.364,10	2.400,00	-35,90
2241	Zinsen aus Finanzschulden, Finanzierungsleasing, Forderungs Kauf und derivativen Finanzinstrumenten mit Grundgeschäft	2.364,10	2.400,00	-35,90
2242	Zinsen und sonstige Aufwendungen aus derivativen Finanzinstrumenten ohne Grundgeschäft	0,00	0,00	0,00
2243	Gewinnentnahmen von Unternehmungen und marktbestimmten Betrieben der Gebietskörperschaft (innerhalb der Gebietskörperschaft)	0,00	0,00	0,00
2244	Sonstiger Finanzaufwand	0,00	0,00	0,00
2245	Nicht finanzierungswirksamer Finanzaufwand	0,00	0,00	0,00
22	Summe Aufwendungen	908.606,00	901.600,00	7.006,00
SA0	Saldo (0) Nettoergebnis (21 - 22)	-833.025,97	-848.700,00	15.674,03
230	Entnahmen von Haushaltsrücklagen	0,00	0,00	0,00
2301	Entnahmen von Haushaltsrücklagen	0,00	0,00	0,00
240	Zuweisung an Haushaltsrücklagen	0,00	0,00	0,00
2401	Zuweisung an Haushaltsrücklagen	0,00	0,00	0,00
23	Summe Haushaltsrücklagen	0,00	0,00	0,00
SA00	Nettoergebnis nach Zuweisung und Entnahmen von Haushaltsrücklagen (Saldo 0 +/- SU23)	-833.025,97	-848.700,00	15.674,03

Öffentliche Ordnung und Sicherheit (Gruppe 1)

MVAG	Mittelverwendungs- und aufbringungsgruppen (1. und 2. Ebene)	RA 2020	VA 2020	RA - VA
211	Erträge aus der operativen Verwaltungstätigkeit	1,42	500,00	-498,58
2111	Erträge aus eigenen Abgaben	0,00	0,00	0,00
2112	Erträge aus Ertragsanteilen	0,00	0,00	0,00
2113	Erträge aus Gebühren	0,00	0,00	0,00
2114	Erträge aus Leistungen	0,00	0,00	0,00
2115	Erträge aus Besitz und wirtschaftlicher Tätigkeit	0,00	0,00	0,00
2116	Erträge aus Veräußerung und sonstige Erträge	1,42	500,00	-498,58
2117	Nicht finanzierungswirksame operative Erträge	0,00	0,00	0,00
212	Erträge aus Transfers	20.267,31	9.700,00	10.567,31
2121	Transferertrag von Trägern des öffentlichen Rechts	7.233,11	0,00	7.233,11
2122	Transferertrag von Beteiligungen	0,00	0,00	0,00
2123	Transferertrag von Unternehmen (mit Finanzunternehmen)	0,00	0,00	0,00
2124	Transferertrag von Haushalten und Organisationen ohne Erwerbscharakter	0,00	0,00	0,00
2125	Transferertrag vom Ausland	0,00	0,00	0,00
2126	Investitions- und Tilgungszuschüsse zwischen Unternehmungen und Betrieben der Gebietskörperschaft und der Gebietskörperschaft	0,00	0,00	0,00
2127	Nicht finanzierungswirksamer Transferertrag	13.034,20	9.700,00	3.334,20
213	Finanzerträge	0,00	0,00	0,00
2131	Erträge aus Zinsen	0,00	0,00	0,00
2132	Erträge aus Zinsen aus derivativen Finanzinstrumenten ohne Grundgeschäft	0,00	0,00	0,00
2133	Erträge aus Gewinnentnahmen von marktbestimmten Betrieben	0,00	0,00	0,00
2134	Sonstige Finanzerträge	0,00	0,00	0,00
2135	Erträge aus Dividenden/Gewinnausschüttungen	0,00	0,00	0,00
2136	Sonstige nicht finanzierungswirksame Finanzerträge	0,00	0,00	0,00
21	Summe Erträge	20.268,73	10.200,00	10.068,73
221	Personalaufwand	0,00	0,00	0,00
2211	Personalaufwand (Bezüge, Nebengeb., Mehrleistungen)	0,00	0,00	0,00
2212	Gesetzlicher und freiwilliger Sozialaufwand	0,00	0,00	0,00
2213	Sonstiger Personalaufwand	0,00	0,00	0,00
2214	Nicht finanzierungswirksamer Personalaufwand	0,00	0,00	0,00
222	Sachaufwand (ohne Transferaufwand)	110.617,61	105.400,00	5.217,61
2221	Gebrauchs- und Verbrauchsgüter, Handelswaren	20.829,61	26.600,00	-5.770,39
2222	Verwaltungs- und Betriebsaufwand	13.677,00	11.400,00	2.277,00
2223	Leasing- und Mietaufwand	0,00	300,00	-300,00
2224	Instandhaltung	9.598,67	13.000,00	-3.401,33
2225	Sonstiger Sachaufwand	10.457,51	11.700,00	-1.242,49

Öffentliche Ordnung und Sicherheit (Gruppe 1)

MVAG	Mittelverwendungs- und aufbringungsgruppen (1. und 2. Ebene)	RA 2020	VA 2020	RA - VA
2226	Nicht finanzierungswirksamer Sachaufwand	56.054,82	42.400,00	13.654,82
223	Transferaufwand (laufende Transfers und Kapitaltransfers)	1.176,78	2.300,00	-1.123,22
2231	Transferaufwand an Träger des öffentlichen Rechts	1.176,78	2.300,00	-1.123,22
2232	Transferaufwand an Beteiligungen	0,00	0,00	0,00
2233	Transferaufwand an Unternehmen (mit Finanzunternehmen)	0,00	0,00	0,00
2234	Transferaufwand an Haushalte und Organisationen ohne Erwerbscharakter	0,00	0,00	0,00
2235	Transferaufwand an das Ausland	0,00	0,00	0,00
2236	Investitions- und Tilgungszuschüsse zwischen Unternehmungen und Betrieben der Gebietskörperschaft und der Gebietskörperschaft	0,00	0,00	0,00
2237	Nicht finanzierungswirksamer Transferaufwand	0,00	0,00	0,00
224	Finanzaufwand	2.248,58	2.800,00	-551,42
2241	Zinsen aus Finanzschulden, Finanzierungsleasing, Forderungs Kauf und derivativen Finanzinstrumenten mit Grundgeschäft	2.248,58	2.800,00	-551,42
2242	Zinsen und sonstige Aufwendungen aus derivativen Finanzinstrumenten ohne Grundgeschäft	0,00	0,00	0,00
2243	Gewinnentnahmen von Unternehmungen und marktbestimmten Betrieben der Gebietskörperschaft (innerhalb der Gebietskörperschaft)	0,00	0,00	0,00
2244	Sonstiger Finanzaufwand	0,00	0,00	0,00
2245	Nicht finanzierungswirksamer Finanzaufwand	0,00	0,00	0,00
22	Summe Aufwendungen	114.042,97	110.500,00	3.542,97
SA0	Saldo (0) Nettoergebnis (21 - 22)	-93.774,24	-100.300,00	6.525,76
230	Entnahmen von Haushaltsrücklagen	0,00	0,00	0,00
2301	Entnahmen von Haushaltsrücklagen	0,00	0,00	0,00
240	Zuweisung an Haushaltsrücklagen	0,00	0,00	0,00
2401	Zuweisung an Haushaltsrücklagen	0,00	0,00	0,00
23	Summe Haushaltsrücklagen	0,00	0,00	0,00
SA00	Nettoergebnis nach Zuweisung und Entnahmen von Haushaltsrücklagen (Saldo 0 +/- SU23)	-93.774,24	-100.300,00	6.525,76

Unterricht, Erziehung, Sport und Wissenschaft (Gruppe 2)

MVAG	Mittelverwendungs- und aufbringungsgruppen (1. und 2. Ebene)	RA 2020	VA 2020	RA - VA
211	Erträge aus der operativen Verwaltungstätigkeit	105.739,70	114.500,00	-8.760,30
2111	Erträge aus eigenen Abgaben	0,00	0,00	0,00
2112	Erträge aus Ertragsanteilen	0,00	0,00	0,00
2113	Erträge aus Gebühren	0,00	0,00	0,00
2114	Erträge aus Leistungen	93.671,75	108.100,00	-14.428,25
2115	Erträge aus Besitz und wirtschaftlicher Tätigkeit	5.000,00	6.000,00	-1.000,00
2116	Erträge aus Veräußerung und sonstige Erträge	2.167,95	400,00	1.767,95
2117	Nicht finanzierungswirksame operative Erträge	4.900,00	0,00	4.900,00
212	Erträge aus Transfers	797.364,61	614.300,00	183.064,61
2121	Transferertrag von Trägern des öffentlichen Rechts	751.641,02	606.400,00	145.241,02
2122	Transferertrag von Beteiligungen	0,00	0,00	0,00
2123	Transferertrag von Unternehmen (mit Finanzunternehmen)	0,00	0,00	0,00
2124	Transferertrag von Haushalten und Organisationen ohne Erwerbscharakter	0,00	0,00	0,00
2125	Transferertrag vom Ausland	0,00	0,00	0,00
2126	Investitions- und Tilgungszuschüsse zwischen Unternehmungen und Betrieben der Gebietskörperschaft und der Gebietskörperschaft	0,00	0,00	0,00
2127	Nicht finanzierungswirksamer Transferertrag	45.723,59	7.900,00	37.823,59
213	Finanzerträge	0,00	0,00	0,00
2131	Erträge aus Zinsen	0,00	0,00	0,00
2132	Erträge aus Zinsen aus derivativen Finanzinstrumenten ohne Grundgeschäft	0,00	0,00	0,00
2133	Erträge aus Gewinnentnahmen von marktbestimmten Betrieben	0,00	0,00	0,00
2134	Sonstige Finanzerträge	0,00	0,00	0,00
2135	Erträge aus Dividenden/Gewinnausschüttungen	0,00	0,00	0,00
2136	Sonstige nicht finanzierungswirksame Finanzerträge	0,00	0,00	0,00
21	Summe Erträge	903.104,31	728.800,00	174.304,31
221	Personalaufwand	1.100.162,53	1.037.500,00	62.662,53
2211	Personalaufwand (Bezüge, Nebengeb., Mehrleistungen)	864.932,74	826.300,00	38.632,74
2212	Gesetzlicher und freiwilliger Sozialaufwand	224.129,79	211.200,00	12.929,79
2213	Sonstiger Personalaufwand	0,00	0,00	0,00
2214	Nicht finanzierungswirksamer Personalaufwand	11.100,00	0,00	11.100,00
222	Sachaufwand (ohne Transferaufwand)	703.942,09	627.400,00	76.542,09
2221	Gebrauchs- und Verbrauchsgüter, Handelswaren	60.608,54	72.600,00	-11.991,46
2222	Verwaltungs- und Betriebsaufwand	48.759,25	52.500,00	-3.740,75
2223	Leasing- und Mietaufwand	0,00	1.700,00	-1.700,00
2224	Instandhaltung	12.429,86	34.900,00	-22.470,14
2225	Sonstiger Sachaufwand	259.288,31	292.500,00	-33.211,69

Unterricht, Erziehung, Sport und Wissenschaft (Gruppe 2)

MVAG	Mittelverwendungs- und aufbringungsgruppen (1. und 2. Ebene)	RA 2020	VA 2020	RA - VA
2226	Nicht finanzierungswirksamer Sachaufwand	322.856,13	173.200,00	149.656,13
223	Transferaufwand (laufende Transfers und Kapitaltransfers)	70.552,57	42.900,00	27.652,57
2231	Transferaufwand an Träger des öffentlichen Rechts	50.627,41	300,00	50.327,41
2232	Transferaufwand an Beteiligungen	0,00	0,00	0,00
2233	Transferaufwand an Unternehmen (mit Finanzunternehmen)	0,00	0,00	0,00
2234	Transferaufwand an Haushalte und Organisationen ohne Erwerbscharakter	19.925,16	42.600,00	-22.674,84
2235	Transferaufwand an das Ausland	0,00	0,00	0,00
2236	Investitions- und Tilgungszuschüsse zwischen Unternehmungen und Betrieben der Gebietskörperschaft und der Gebietskörperschaft	0,00	0,00	0,00
2237	Nicht finanzierungswirksamer Transferaufwand	0,00	0,00	0,00
224	Finanzaufwand	53.887,13	27.900,00	25.987,13
2241	Zinsen aus Finanzschulden, Finanzierungsleasing, Forderungs Kauf und derivativen Finanzinstrumenten mit Grundgeschäft	53.887,13	27.900,00	25.987,13
2242	Zinsen und sonstige Aufwendungen aus derivativen Finanzinstrumenten ohne Grundgeschäft	0,00	0,00	0,00
2243	Gewinnentnahmen von Unternehmungen und marktbestimmten Betrieben der Gebietskörperschaft (innerhalb der Gebietskörperschaft)	0,00	0,00	0,00
2244	Sonstiger Finanzaufwand	0,00	0,00	0,00
2245	Nicht finanzierungswirksamer Finanzaufwand	0,00	0,00	0,00
22	Summe Aufwendungen	1.928.544,32	1.735.700,00	192.844,32
SA0	Saldo (0) Nettoergebnis (21 - 22)	-1.025.440,01	-1.006.900,00	-18.540,01
230	Entnahmen von Haushaltsrücklagen	0,00	0,00	0,00
2301	Entnahmen von Haushaltsrücklagen	0,00	0,00	0,00
240	Zuweisung an Haushaltsrücklagen	0,00	0,00	0,00
2401	Zuweisung an Haushaltsrücklagen	0,00	0,00	0,00
23	Summe Haushaltsrücklagen	0,00	0,00	0,00
SA00	Nettoergebnis nach Zuweisung und Entnahmen von Haushaltsrücklagen (Saldo 0 +/- SU23)	-1.025.440,01	-1.006.900,00	-18.540,01

Kunst, Kultur und Kultus (Gruppe 3)

MVAG	Mittelverwendungs- und aufbringungsgruppen (1. und 2. Ebene)	RA 2020	VA 2020	RA - VA
211	Erträge aus der operativen Verwaltungstätigkeit	55.149,05	27.900,00	27.249,05
2111	Erträge aus eigenen Abgaben	0,00	0,00	0,00
2112	Erträge aus Ertragsanteilen	0,00	0,00	0,00
2113	Erträge aus Gebühren	0,00	0,00	0,00
2114	Erträge aus Leistungen	0,00	0,00	0,00
2115	Erträge aus Besitz und wirtschaftlicher Tätigkeit	4.958,34	4.500,00	458,34
2116	Erträge aus Veräußerung und sonstige Erträge	50.190,71	23.400,00	26.790,71
2117	Nicht finanzierungswirksame operative Erträge	0,00	0,00	0,00
212	Erträge aus Transfers	12.169,94	30.700,00	-18.530,06
2121	Transferertrag von Trägern des öffentlichen Rechts	11.500,00	30.000,00	-18.500,00
2122	Transferertrag von Beteiligungen	0,00	0,00	0,00
2123	Transferertrag von Unternehmen (mit Finanzunternehmen)	0,00	0,00	0,00
2124	Transferertrag von Haushalten und Organisationen ohne Erwerbscharakter	0,00	0,00	0,00
2125	Transferertrag vom Ausland	0,00	0,00	0,00
2126	Investitions- und Tilgungszuschüsse zwischen Unternehmungen und Betrieben der Gebietskörperschaft und der Gebietskörperschaft	0,00	0,00	0,00
2127	Nicht finanzierungswirksamer Transferertrag	669,94	700,00	-30,06
213	Finanzerträge	0,00	0,00	0,00
2131	Erträge aus Zinsen	0,00	0,00	0,00
2132	Erträge aus Zinsen aus derivativen Finanzinstrumenten ohne Grundgeschäft	0,00	0,00	0,00
2133	Erträge aus Gewinnentnahmen von marktbestimmten Betrieben	0,00	0,00	0,00
2134	Sonstige Finanzerträge	0,00	0,00	0,00
2135	Erträge aus Dividenden/Gewinnausschüttungen	0,00	0,00	0,00
2136	Sonstige nicht finanzierungswirksame Finanzerträge	0,00	0,00	0,00
21	Summe Erträge	67.318,99	58.600,00	8.718,99
221	Personalaufwand	0,00	0,00	0,00
2211	Personalaufwand (Bezüge, Nebengeb., Mehrleistungen)	0,00	0,00	0,00
2212	Gesetzlicher und freiwilliger Sozialaufwand	0,00	0,00	0,00
2213	Sonstiger Personalaufwand	0,00	0,00	0,00
2214	Nicht finanzierungswirksamer Personalaufwand	0,00	0,00	0,00
222	Sachaufwand (ohne Transferaufwand)	87.550,84	143.200,00	-55.649,16
2221	Gebrauchs- und Verbrauchsgüter, Handelswaren	0,00	2.700,00	-2.700,00
2222	Verwaltungs- und Betriebsaufwand	292,74	3.600,00	-3.307,26
2223	Leasing- und Mietaufwand	0,00	0,00	0,00
2224	Instandhaltung	1.494,49	3.500,00	-2.005,51
2225	Sonstiger Sachaufwand	77.967,72	125.800,00	-47.832,28

Kunst, Kultur und Kultus (Gruppe 3)

MVAG	Mittelverwendungs- und aufbringungsgruppen (1. und 2. Ebene)	RA 2020	VA 2020	RA - VA
2226	Nicht finanzierungswirksamer Sachaufwand	7.795,89	7.600,00	195,89
223	Transferaufwand (laufende Transfers und Kapitaltransfers)	2.120,00	14.600,00	-12.480,00
2231	Transferaufwand an Träger des öffentlichen Rechts	0,00	0,00	0,00
2232	Transferaufwand an Beteiligungen	0,00	0,00	0,00
2233	Transferaufwand an Unternehmen (mit Finanzunternehmen)	0,00	0,00	0,00
2234	Transferaufwand an Haushalte und Organisationen ohne Erwerbscharakter	2.120,00	14.600,00	-12.480,00
2235	Transferaufwand an das Ausland	0,00	0,00	0,00
2236	Investitions- und Tilgungszuschüsse zwischen Unternehmungen und Betrieben der Gebietskörperschaft und der Gebietskörperschaft	0,00	0,00	0,00
2237	Nicht finanzierungswirksamer Transferaufwand	0,00	0,00	0,00
224	Finanzaufwand	1.701,43	1.700,00	1,43
2241	Zinsen aus Finanzschulden, Finanzierungsleasing, Forderungskauf und derivativen Finanzinstrumenten mit Grundgeschäft	1.701,43	1.700,00	1,43
2242	Zinsen und sonstige Aufwendungen aus derivativen Finanzinstrumenten ohne Grundgeschäft	0,00	0,00	0,00
2243	Gewinnentnahmen von Unternehmungen und marktbestimmten Betrieben der Gebietskörperschaft (innerhalb der Gebietskörperschaft)	0,00	0,00	0,00
2244	Sonstiger Finanzaufwand	0,00	0,00	0,00
2245	Nicht finanzierungswirksamer Finanzaufwand	0,00	0,00	0,00
22	Summe Aufwendungen	91.372,27	159.500,00	-68.127,73
SA0	Saldo (0) Nettoergebnis (21 - 22)	-24.053,28	-100.900,00	76.846,72
230	Entnahmen von Haushaltsrücklagen	0,00	0,00	0,00
2301	Entnahmen von Haushaltsrücklagen	0,00	0,00	0,00
240	Zuweisung an Haushaltsrücklagen	0,00	0,00	0,00
2401	Zuweisung an Haushaltsrücklagen	0,00	0,00	0,00
23	Summe Haushaltsrücklagen	0,00	0,00	0,00
SA00	Nettoergebnis nach Zuweisung und Entnahmen von Haushaltsrücklagen (Saldo 0 +/- SU23)	-24.053,28	-100.900,00	76.846,72

Soziale Wohlfahrt und Wohnbauförderung (Gruppe 4)

MVAG	Mittelverwendungs- und aufbringungsgruppen (1. und 2. Ebene)	RA 2020	VA 2020	RA - VA
211	Erträge aus der operativen Verwaltungstätigkeit	0,00	200,00	-200,00
2111	Erträge aus eigenen Abgaben	0,00	0,00	0,00
2112	Erträge aus Ertragsanteilen	0,00	0,00	0,00
2113	Erträge aus Gebühren	0,00	0,00	0,00
2114	Erträge aus Leistungen	0,00	0,00	0,00
2115	Erträge aus Besitz und wirtschaftlicher Tätigkeit	0,00	0,00	0,00
2116	Erträge aus Veräußerung und sonstige Erträge	0,00	200,00	-200,00
2117	Nicht finanzierungswirksame operative Erträge	0,00	0,00	0,00
212	Erträge aus Transfers	1.464,03	18.400,00	-16.935,97
2121	Transferertrag von Trägern des öffentlichen Rechts	1.464,03	18.400,00	-16.935,97
2122	Transferertrag von Beteiligungen	0,00	0,00	0,00
2123	Transferertrag von Unternehmen (mit Finanzunternehmen)	0,00	0,00	0,00
2124	Transferertrag von Haushalten und Organisationen ohne Erwerbscharakter	0,00	0,00	0,00
2125	Transferertrag vom Ausland	0,00	0,00	0,00
2126	Investitions- und Tilgungszuschüsse zwischen Unternehmungen und Betrieben der Gebietskörperschaft und der Gebietskörperschaft	0,00	0,00	0,00
2127	Nicht finanzierungswirksamer Transferertrag	0,00	0,00	0,00
213	Finanzerträge	0,00	0,00	0,00
2131	Erträge aus Zinsen	0,00	0,00	0,00
2132	Erträge aus Zinsen aus derivativen Finanzinstrumenten ohne Grundgeschäft	0,00	0,00	0,00
2133	Erträge aus Gewinnentnahmen von marktbestimmten Betrieben	0,00	0,00	0,00
2134	Sonstige Finanzerträge	0,00	0,00	0,00
2135	Erträge aus Dividenden/Gewinnausschüttungen	0,00	0,00	0,00
2136	Sonstige nicht finanzierungswirksame Finanzerträge	0,00	0,00	0,00
21	Summe Erträge	1.464,03	18.600,00	-17.135,97
221	Personalaufwand	0,00	0,00	0,00
2211	Personalaufwand (Bezüge, Nebengeb., Mehrleistungen)	0,00	0,00	0,00
2212	Gesetzlicher und freiwilliger Sozialaufwand	0,00	0,00	0,00
2213	Sonstiger Personalaufwand	0,00	0,00	0,00
2214	Nicht finanzierungswirksamer Personalaufwand	0,00	0,00	0,00
222	Sachaufwand (ohne Transferaufwand)	10.438,94	28.900,00	-18.461,06
2221	Gebrauchs- und Verbrauchsgüter, Handelswaren	0,00	500,00	-500,00
2222	Verwaltungs- und Betriebsaufwand	0,00	0,00	0,00
2223	Leasing- und Mietaufwand	0,00	0,00	0,00
2224	Instandhaltung	0,00	0,00	0,00
2225	Sonstiger Sachaufwand	10.438,94	28.400,00	-17.961,06

Soziale Wohlfahrt und Wohnbauförderung (Gruppe 4)

MVAG	Mittelverwendungs- und aufbringungsgruppen (1. und 2. Ebene)	RA 2020	VA 2020	RA - VA
2226	Nicht finanzierungswirksamer Sachaufwand	0,00	0,00	0,00
223	Transferaufwand (laufende Transfers und Kapitaltransfers)	564.378,04	592.800,00	-28.421,96
2231	Transferaufwand an Träger des öffentlichen Rechts	559.804,73	587.200,00	-27.395,27
2232	Transferaufwand an Beteiligungen	0,00	0,00	0,00
2233	Transferaufwand an Unternehmen (mit Finanzunternehmen)	0,00	0,00	0,00
2234	Transferaufwand an Haushalte und Organisationen ohne Erwerbscharakter	4.573,31	5.600,00	-1.026,69
2235	Transferaufwand an das Ausland	0,00	0,00	0,00
2236	Investitions- und Tilgungszuschüsse zwischen Unternehmungen und Betrieben der Gebietskörperschaft und der Gebietskörperschaft	0,00	0,00	0,00
2237	Nicht finanzierungswirksamer Transferaufwand	0,00	0,00	0,00
224	Finanzaufwand	0,00	0,00	0,00
2241	Zinsen aus Finanzschulden, Finanzierungsleasing, Forderungs Kauf und derivativen Finanzinstrumenten mit Grundgeschäft	0,00	0,00	0,00
2242	Zinsen und sonstige Aufwendungen aus derivativen Finanzinstrumenten ohne Grundgeschäft	0,00	0,00	0,00
2243	Gewinnentnahmen von Unternehmungen und marktbestimmten Betrieben der Gebietskörperschaft (innerhalb der Gebietskörperschaft)	0,00	0,00	0,00
2244	Sonstiger Finanzaufwand	0,00	0,00	0,00
2245	Nicht finanzierungswirksamer Finanzaufwand	0,00	0,00	0,00
22	Summe Aufwendungen	574.816,98	621.700,00	-46.883,02
SA0	Saldo (0) Nettoergebnis (21 - 22)	-573.352,95	-603.100,00	29.747,05
230	Entnahmen von Haushaltsrücklagen	0,00	0,00	0,00
2301	Entnahmen von Haushaltsrücklagen	0,00	0,00	0,00
240	Zuweisung an Haushaltsrücklagen	0,00	0,00	0,00
2401	Zuweisung an Haushaltsrücklagen	0,00	0,00	0,00
23	Summe Haushaltsrücklagen	0,00	0,00	0,00
SA00	Nettoergebnis nach Zuweisung und Entnahmen von Haushaltsrücklagen (Saldo 0 +/- SU23)	-573.352,95	-603.100,00	29.747,05

Gesundheit (Gruppe 5)

MVAG	Mittelverwendungs- und aufbringungsgruppen (1. und 2. Ebene)	RA 2020	VA 2020	RA - VA
211	Erträge aus der operativen Verwaltungstätigkeit	193.731,22	5.500,00	188.231,22
2111	Erträge aus eigenen Abgaben	0,00	0,00	0,00
2112	Erträge aus Ertragsanteilen	0,00	0,00	0,00
2113	Erträge aus Gebühren	0,00	0,00	0,00
2114	Erträge aus Leistungen	1.212,29	100,00	1.112,29
2115	Erträge aus Besitz und wirtschaftlicher Tätigkeit	0,00	0,00	0,00
2116	Erträge aus Veräußerung und sonstige Erträge	192.518,93	5.400,00	187.118,93
2117	Nicht finanzierungswirksame operative Erträge	0,00	0,00	0,00
212	Erträge aus Transfers	110.320,18	93.800,00	16.520,18
2121	Transferertrag von Trägern des öffentlichen Rechts	110.320,18	93.800,00	16.520,18
2122	Transferertrag von Beteiligungen	0,00	0,00	0,00
2123	Transferertrag von Unternehmen (mit Finanzunternehmen)	0,00	0,00	0,00
2124	Transferertrag von Haushalten und Organisationen ohne Erwerbscharakter	0,00	0,00	0,00
2125	Transferertrag vom Ausland	0,00	0,00	0,00
2126	Investitions- und Tilgungszuschüsse zwischen Unternehmungen und Betrieben der Gebietskörperschaft und der Gebietskörperschaft	0,00	0,00	0,00
2127	Nicht finanzierungswirksamer Transferertrag	0,00	0,00	0,00
213	Finanzerträge	0,00	0,00	0,00
2131	Erträge aus Zinsen	0,00	0,00	0,00
2132	Erträge aus Zinsen aus derivativen Finanzinstrumenten ohne Grundgeschäft	0,00	0,00	0,00
2133	Erträge aus Gewinnentnahmen von marktbestimmten Betrieben	0,00	0,00	0,00
2134	Sonstige Finanzerträge	0,00	0,00	0,00
2135	Erträge aus Dividenden/Gewinnausschüttungen	0,00	0,00	0,00
2136	Sonstige nicht finanzierungswirksame Finanzerträge	0,00	0,00	0,00
21	Summe Erträge	304.051,40	99.300,00	204.751,40
221	Personalaufwand	0,00	0,00	0,00
2211	Personalaufwand (Bezüge, Nebengeb., Mehrleistungen)	0,00	0,00	0,00
2212	Gesetzlicher und freiwilliger Sozialaufwand	0,00	0,00	0,00
2213	Sonstiger Personalaufwand	0,00	0,00	0,00
2214	Nicht finanzierungswirksamer Personalaufwand	0,00	0,00	0,00
222	Sachaufwand (ohne Transferaufwand)	238.922,04	47.200,00	191.722,04
2221	Gebrauchs- und Verbrauchsgüter, Handelswaren	228,89	100,00	128,89
2222	Verwaltungs- und Betriebsaufwand	0,00	0,00	0,00
2223	Leasing- und Mietaufwand	0,00	0,00	0,00
2224	Instandhaltung	0,00	0,00	0,00
2225	Sonstiger Sachaufwand	238.693,15	47.100,00	191.593,15

Gesundheit (Gruppe 5)

MVAG	Mittelverwendungs- und aufbringungsgruppen (1. und 2. Ebene)	RA 2020	VA 2020	RA - VA
2226	Nicht finanzierungswirksamer Sachaufwand	0,00	0,00	0,00
223	Transferaufwand (laufende Transfers und Kapitaltransfers)	595.634,55	566.900,00	28.734,55
2231	Transferaufwand an Träger des öffentlichen Rechts	540.565,54	554.600,00	-14.034,46
2232	Transferaufwand an Beteiligungen	0,00	0,00	0,00
2233	Transferaufwand an Unternehmen (mit Finanzunternehmen)	41.848,03	0,00	41.848,03
2234	Transferaufwand an Haushalte und Organisationen ohne Erwerbscharakter	13.220,98	12.300,00	920,98
2235	Transferaufwand an das Ausland	0,00	0,00	0,00
2236	Investitions- und Tilgungszuschüsse zwischen Unternehmungen und Betrieben der Gebietskörperschaft und der Gebietskörperschaft	0,00	0,00	0,00
2237	Nicht finanzierungswirksamer Transferaufwand	0,00	0,00	0,00
224	Finanzaufwand	99,69	100,00	-0,31
2241	Zinsen aus Finanzschulden, Finanzierungsleasing, Forderungskauf und derivativen Finanzinstrumenten mit Grundgeschäft	99,69	100,00	-0,31
2242	Zinsen und sonstige Aufwendungen aus derivativen Finanzinstrumenten ohne Grundgeschäft	0,00	0,00	0,00
2243	Gewinnentnahmen von Unternehmungen und marktbestimmten Betrieben der Gebietskörperschaft (innerhalb der Gebietskörperschaft)	0,00	0,00	0,00
2244	Sonstiger Finanzaufwand	0,00	0,00	0,00
2245	Nicht finanzierungswirksamer Finanzaufwand	0,00	0,00	0,00
22	Summe Aufwendungen	834.656,28	614.200,00	220.456,28
SA0	Saldo (0) Nettoergebnis (21 - 22)	-530.604,88	-514.900,00	-15.704,88
230	Entnahmen von Haushaltsrücklagen	0,00	0,00	0,00
2301	Entnahmen von Haushaltsrücklagen	0,00	0,00	0,00
240	Zuweisung an Haushaltsrücklagen	0,00	0,00	0,00
2401	Zuweisung an Haushaltsrücklagen	0,00	0,00	0,00
23	Summe Haushaltsrücklagen	0,00	0,00	0,00
SA00	Nettoergebnis nach Zuweisung und Entnahmen von Haushaltsrücklagen (Saldo 0 +/- SU23)	-530.604,88	-514.900,00	-15.704,88

Straßen- und Wasserbau, Verkehr (Gruppe 6)

MVAG	Mittelverwendungs- und aufbringungsgruppen (1. und 2. Ebene)	RA 2020	VA 2020	RA - VA
211	Erträge aus der operativen Verwaltungstätigkeit	380.002,61	257.900,00	122.102,61
2111	Erträge aus eigenen Abgaben	0,00	0,00	0,00
2112	Erträge aus Ertragsanteilen	0,00	0,00	0,00
2113	Erträge aus Gebühren	0,00	0,00	0,00
2114	Erträge aus Leistungen	223.323,56	154.400,00	68.923,56
2115	Erträge aus Besitz und wirtschaftlicher Tätigkeit	0,00	0,00	0,00
2116	Erträge aus Veräußerung und sonstige Erträge	122.393,93	103.500,00	18.893,93
2117	Nicht finanzierungswirksame operative Erträge	34.285,12	0,00	34.285,12
212	Erträge aus Transfers	148.307,18	14.000,00	134.307,18
2121	Transferertrag von Trägern des öffentlichen Rechts	132.281,45	0,00	132.281,45
2122	Transferertrag von Beteiligungen	0,00	0,00	0,00
2123	Transferertrag von Unternehmen (mit Finanzunternehmen)	0,00	0,00	0,00
2124	Transferertrag von Haushalten und Organisationen ohne Erwerbscharakter	4.056,00	2.000,00	2.056,00
2125	Transferertrag vom Ausland	0,00	0,00	0,00
2126	Investitions- und Tilgungszuschüsse zwischen Unternehmungen und Betrieben der Gebietskörperschaft und der Gebietskörperschaft	0,00	0,00	0,00
2127	Nicht finanzierungswirksamer Transferertrag	11.969,73	12.000,00	-30,27
213	Finanzerträge	0,00	0,00	0,00
2131	Erträge aus Zinsen	0,00	0,00	0,00
2132	Erträge aus Zinsen aus derivativen Finanzinstrumenten ohne Grundgeschäft	0,00	0,00	0,00
2133	Erträge aus Gewinnentnahmen von marktbestimmten Betrieben	0,00	0,00	0,00
2134	Sonstige Finanzerträge	0,00	0,00	0,00
2135	Erträge aus Dividenden/Gewinnausschüttungen	0,00	0,00	0,00
2136	Sonstige nicht finanzierungswirksame Finanzerträge	0,00	0,00	0,00
21	Summe Erträge	528.309,79	271.900,00	256.409,79
221	Personalaufwand	253.917,33	241.600,00	12.317,33
2211	Personalaufwand (Bezüge, Nebengeb., Mehrleistungen)	199.490,51	192.500,00	6.990,51
2212	Gesetzlicher und freiwilliger Sozialaufwand	50.201,30	49.100,00	1.101,30
2213	Sonstiger Personalaufwand	0,00	0,00	0,00
2214	Nicht finanzierungswirksamer Personalaufwand	4.225,52	0,00	4.225,52
222	Sachaufwand (ohne Transferaufwand)	742.362,72	685.200,00	57.162,72
2221	Gebrauchs- und Verbrauchsgüter, Handelswaren	17.626,36	18.000,00	-373,64
2222	Verwaltungs- und Betriebsaufwand	13.210,33	11.700,00	1.510,33
2223	Leasing- und Mietaufwand	2.723,17	1.900,00	823,17
2224	Instandhaltung	132.648,35	147.100,00	-14.451,65
2225	Sonstiger Sachaufwand	383.436,70	322.700,00	60.736,70

Straßen- und Wasserbau, Verkehr (Gruppe 6)

MVAG	Mittelverwendungs- und aufbringungsgruppen (1. und 2. Ebene)	RA 2020	VA 2020	RA - VA
2226	Nicht finanzierungswirksamer Sachaufwand	192.717,81	183.800,00	8.917,81
223	Transferaufwand (laufende Transfers und Kapitaltransfers)	79.511,01	0,00	79.511,01
2231	Transferaufwand an Träger des öffentlichen Rechts	0,00	0,00	0,00
2232	Transferaufwand an Beteiligungen	0,00	0,00	0,00
2233	Transferaufwand an Unternehmen (mit Finanzunternehmen)	79.511,01	0,00	79.511,01
2234	Transferaufwand an Haushalte und Organisationen ohne Erwerbscharakter	0,00	0,00	0,00
2235	Transferaufwand an das Ausland	0,00	0,00	0,00
2236	Investitions- und Tilgungszuschüsse zwischen Unternehmungen und Betrieben der Gebietskörperschaft und der Gebietskörperschaft	0,00	0,00	0,00
2237	Nicht finanzierungswirksamer Transferaufwand	0,00	0,00	0,00
224	Finanzaufwand	8.729,27	10.300,00	-1.570,73
2241	Zinsen aus Finanzschulden, Finanzierungsleasing, Forderungs Kauf und derivativen Finanzinstrumenten mit Grundgeschäft	8.729,27	10.300,00	-1.570,73
2242	Zinsen und sonstige Aufwendungen aus derivativen Finanzinstrumenten ohne Grundgeschäft	0,00	0,00	0,00
2243	Gewinnentnahmen von Unternehmungen und marktbestimmten Betrieben der Gebietskörperschaft (innerhalb der Gebietskörperschaft)	0,00	0,00	0,00
2244	Sonstiger Finanzaufwand	0,00	0,00	0,00
2245	Nicht finanzierungswirksamer Finanzaufwand	0,00	0,00	0,00
22	Summe Aufwendungen	1.084.520,33	937.100,00	147.420,33
SA0	Saldo (0) Nettoergebnis (21 - 22)	-556.210,54	-665.200,00	108.989,46
230	Entnahmen von Haushaltsrücklagen	0,00	0,00	0,00
2301	Entnahmen von Haushaltsrücklagen	0,00	0,00	0,00
240	Zuweisung an Haushaltsrücklagen	0,00	0,00	0,00
2401	Zuweisung an Haushaltsrücklagen	0,00	0,00	0,00
23	Summe Haushaltsrücklagen	0,00	0,00	0,00
SA00	Nettoergebnis nach Zuweisung und Entnahmen von Haushaltsrücklagen (Saldo 0 +/- SU23)	-556.210,54	-665.200,00	108.989,46

Wirtschaftsförderung (Gruppe 7)

MVAG	Mittelverwendungs- und aufbringungsgruppen (1. und 2. Ebene)	RA 2020	VA 2020	RA - VA
211	Erträge aus der operativen Verwaltungstätigkeit	0,00	0,00	0,00
2111	Erträge aus eigenen Abgaben	0,00	0,00	0,00
2112	Erträge aus Ertragsanteilen	0,00	0,00	0,00
2113	Erträge aus Gebühren	0,00	0,00	0,00
2114	Erträge aus Leistungen	0,00	0,00	0,00
2115	Erträge aus Besitz und wirtschaftlicher Tätigkeit	0,00	0,00	0,00
2116	Erträge aus Veräußerung und sonstige Erträge	0,00	0,00	0,00
2117	Nicht finanzierungswirksame operative Erträge	0,00	0,00	0,00
212	Erträge aus Transfers	0,00	0,00	0,00
2121	Transferertrag von Trägern des öffentlichen Rechts	0,00	0,00	0,00
2122	Transferertrag von Beteiligungen	0,00	0,00	0,00
2123	Transferertrag von Unternehmen (mit Finanzunternehmen)	0,00	0,00	0,00
2124	Transferertrag von Haushalten und Organisationen ohne Erwerbscharakter	0,00	0,00	0,00
2125	Transferertrag vom Ausland	0,00	0,00	0,00
2126	Investitions- und Tilgungszuschüsse zwischen Unternehmungen und Betrieben der Gebietskörperschaft und der Gebietskörperschaft	0,00	0,00	0,00
2127	Nicht finanzierungswirksamer Transferertrag	0,00	0,00	0,00
213	Finanzerträge	0,00	0,00	0,00
2131	Erträge aus Zinsen	0,00	0,00	0,00
2132	Erträge aus Zinsen aus derivativen Finanzinstrumenten ohne Grundgeschäft	0,00	0,00	0,00
2133	Erträge aus Gewinnentnahmen von marktbestimmten Betrieben	0,00	0,00	0,00
2134	Sonstige Finanzerträge	0,00	0,00	0,00
2135	Erträge aus Dividenden/Gewinnausschüttungen	0,00	0,00	0,00
2136	Sonstige nicht finanzierungswirksame Finanzerträge	0,00	0,00	0,00
21	Summe Erträge	0,00	0,00	0,00
221	Personalaufwand	0,00	0,00	0,00
2211	Personalaufwand (Bezüge, Nebengeb., Mehrleistungen)	0,00	0,00	0,00
2212	Gesetzlicher und freiwilliger Sozialaufwand	0,00	0,00	0,00
2213	Sonstiger Personalaufwand	0,00	0,00	0,00
2214	Nicht finanzierungswirksamer Personalaufwand	0,00	0,00	0,00
222	Sachaufwand (ohne Transferaufwand)	9.564,25	3.600,00	5.964,25
2221	Gebrauchs- und Verbrauchsgüter, Handelswaren	0,00	0,00	0,00
2222	Verwaltungs- und Betriebsaufwand	0,00	0,00	0,00
2223	Leasing- und Mietaufwand	0,00	0,00	0,00
2224	Instandhaltung	0,00	0,00	0,00
2225	Sonstiger Sachaufwand	9.564,25	3.600,00	5.964,25

Wirtschaftsförderung (Gruppe 7)

MVAG	Mittelverwendungs- und aufbringungsgruppen (1. und 2. Ebene)	RA 2020	VA 2020	RA - VA
2226	Nicht finanzierungswirksamer Sachaufwand	0,00	0,00	0,00
223	Transferaufwand (laufende Transfers und Kapitaltransfers)	4.080,15	4.700,00	-619,85
2231	Transferaufwand an Träger des öffentlichen Rechts	111,32	200,00	-88,68
2232	Transferaufwand an Beteiligungen	0,00	0,00	0,00
2233	Transferaufwand an Unternehmen (mit Finanzunternehmen)	3.968,83	4.500,00	-531,17
2234	Transferaufwand an Haushalte und Organisationen ohne Erwerbscharakter	0,00	0,00	0,00
2235	Transferaufwand an das Ausland	0,00	0,00	0,00
2236	Investitions- und Tilgungszuschüsse zwischen Unternehmungen und Betrieben der Gebietskörperschaft und der Gebietskörperschaft	0,00	0,00	0,00
2237	Nicht finanzierungswirksamer Transferaufwand	0,00	0,00	0,00
224	Finanzaufwand	0,00	0,00	0,00
2241	Zinsen aus Finanzschulden, Finanzierungsleasing, Forderungskauf und derivativen Finanzinstrumenten mit Grundgeschäft	0,00	0,00	0,00
2242	Zinsen und sonstige Aufwendungen aus derivativen Finanzinstrumenten ohne Grundgeschäft	0,00	0,00	0,00
2243	Gewinnentnahmen von Unternehmungen und marktbestimmten Betrieben der Gebietskörperschaft (innerhalb der Gebietskörperschaft)	0,00	0,00	0,00
2244	Sonstiger Finanzaufwand	0,00	0,00	0,00
2245	Nicht finanzierungswirksamer Finanzaufwand	0,00	0,00	0,00
22	Summe Aufwendungen	13.644,40	8.300,00	5.344,40
SA0	Saldo (0) Nettoergebnis (21 - 22)	-13.644,40	-8.300,00	-5.344,40
230	Entnahmen von Haushaltsrücklagen	0,00	0,00	0,00
2301	Entnahmen von Haushaltsrücklagen	0,00	0,00	0,00
240	Zuweisung an Haushaltsrücklagen	0,00	0,00	0,00
2401	Zuweisung an Haushaltsrücklagen	0,00	0,00	0,00
23	Summe Haushaltsrücklagen	0,00	0,00	0,00
SA00	Nettoergebnis nach Zuweisung und Entnahmen von Haushaltsrücklagen (Saldo 0 +/- SU23)	-13.644,40	-8.300,00	-5.344,40

Dienstleistungen (Gruppe 8)

MVAG	Mittelverwendungs- und aufbringungsgruppen (1. und 2. Ebene)	RA 2020	VA 2020	RA - VA
211	Erträge aus der operativen Verwaltungstätigkeit	1.204.746,33	994.200,00	210.546,33
2111	Erträge aus eigenen Abgaben	0,00	0,00	0,00
2112	Erträge aus Ertragsanteilen	0,00	0,00	0,00
2113	Erträge aus Gebühren	698.827,48	806.500,00	-107.672,52
2114	Erträge aus Leistungen	96,00	20.900,00	-20.804,00
2115	Erträge aus Besitz und wirtschaftlicher Tätigkeit	117.340,02	128.800,00	-11.459,98
2116	Erträge aus Veräußerung und sonstige Erträge	260.946,68	38.000,00	222.946,68
2117	Nicht finanzierungswirksame operative Erträge	127.536,15	0,00	127.536,15
212	Erträge aus Transfers	161.397,72	120.700,00	40.697,72
2121	Transferertrag von Trägern des öffentlichen Rechts	21.124,08	0,00	21.124,08
2122	Transferertrag von Beteiligungen	0,00	0,00	0,00
2123	Transferertrag von Unternehmen (mit Finanzunternehmen)	0,00	0,00	0,00
2124	Transferertrag von Haushalten und Organisationen ohne Erwerbscharakter	0,00	0,00	0,00
2125	Transferertrag vom Ausland	0,00	0,00	0,00
2126	Investitions- und Tilgungszuschüsse zwischen Unternehmungen und Betrieben der Gebietskörperschaft und der Gebietskörperschaft	0,00	0,00	0,00
2127	Nicht finanzierungswirksamer Transferertrag	140.273,64	120.700,00	19.573,64
213	Finanzerträge	0,00	0,00	0,00
2131	Erträge aus Zinsen	0,00	0,00	0,00
2132	Erträge aus Zinsen aus derivativen Finanzinstrumenten ohne Grundgeschäft	0,00	0,00	0,00
2133	Erträge aus Gewinnentnahmen von marktbestimmten Betrieben	0,00	0,00	0,00
2134	Sonstige Finanzerträge	0,00	0,00	0,00
2135	Erträge aus Dividenden/Gewinnausschüttungen	0,00	0,00	0,00
2136	Sonstige nicht finanzierungswirksame Finanzerträge	0,00	0,00	0,00
21	Summe Erträge	1.366.144,05	1.114.900,00	251.244,05
221	Personalaufwand	0,00	0,00	0,00
2211	Personalaufwand (Bezüge, Nebengeb., Mehrleistungen)	0,00	0,00	0,00
2212	Gesetzlicher und freiwilliger Sozialaufwand	0,00	0,00	0,00
2213	Sonstiger Personalaufwand	0,00	0,00	0,00
2214	Nicht finanzierungswirksamer Personalaufwand	0,00	0,00	0,00
222	Sachaufwand (ohne Transferaufwand)	808.787,11	983.900,00	-175.112,89
2221	Gebrauchs- und Verbrauchsgüter, Handelswaren	19.669,67	24.900,00	-5.230,33
2222	Verwaltungs- und Betriebsaufwand	52.613,10	55.500,00	-2.886,90
2223	Leasing- und Mietaufwand	10.488,22	10.400,00	88,22
2224	Instandhaltung	135.553,63	127.200,00	8.353,63
2225	Sonstiger Sachaufwand	297.427,94	504.500,00	-207.072,06

Dienstleistungen (Gruppe 8)

MVAG	Mittelverwendungs- und aufbringungsgruppen (1. und 2. Ebene)	RA 2020	VA 2020	RA - VA
2226	Nicht finanzierungswirksamer Sachaufwand	293.034,55	261.400,00	31.634,55
223	Transferaufwand (laufende Transfers und Kapitaltransfers)	186.508,11	2.800,00	183.708,11
2231	Transferaufwand an Träger des öffentlichen Rechts	840,00	2.800,00	-1.960,00
2232	Transferaufwand an Beteiligungen	0,00	0,00	0,00
2233	Transferaufwand an Unternehmen (mit Finanzunternehmen)	185.668,11	0,00	185.668,11
2234	Transferaufwand an Haushalte und Organisationen ohne Erwerbscharakter	0,00	0,00	0,00
2235	Transferaufwand an das Ausland	0,00	0,00	0,00
2236	Investitions- und Tilgungszuschüsse zwischen Unternehmungen und Betrieben der Gebietskörperschaft und der Gebietskörperschaft	0,00	0,00	0,00
2237	Nicht finanzierungswirksamer Transferaufwand	0,00	0,00	0,00
224	Finanzaufwand	24.595,29	33.200,00	-8.604,71
2241	Zinsen aus Finanzschulden, Finanzierungsleasing, Forderungskauf und derivativen Finanzinstrumenten mit Grundgeschäft	24.595,29	32.900,00	-8.304,71
2242	Zinsen und sonstige Aufwendungen aus derivativen Finanzinstrumenten ohne Grundgeschäft	0,00	0,00	0,00
2243	Gewinnentnahmen von Unternehmungen und marktbestimmten Betrieben der Gebietskörperschaft (innerhalb der Gebietskörperschaft)	0,00	0,00	0,00
2244	Sonstiger Finanzaufwand	0,00	300,00	-300,00
2245	Nicht finanzierungswirksamer Finanzaufwand	0,00	0,00	0,00
22	Summe Aufwendungen	1.019.890,51	1.019.900,00	-9,49
SA0	Saldo (0) Nettoergebnis (21 - 22)	346.253,54	95.000,00	251.253,54
230	Entnahmen von Haushaltsrücklagen	0,00	0,00	0,00
2301	Entnahmen von Haushaltsrücklagen	0,00	0,00	0,00
240	Zuweisung an Haushaltsrücklagen	0,00	0,00	0,00
2401	Zuweisung an Haushaltsrücklagen	0,00	0,00	0,00
23	Summe Haushaltsrücklagen	0,00	0,00	0,00
SA00	Nettoergebnis nach Zuweisung und Entnahmen von Haushaltsrücklagen (Saldo 0 +/- SU23)	346.253,54	95.000,00	251.253,54

Finanzwirtschaft (Gruppe 9)

MVAG	Mittelverwendungs- und aufbringungsgruppen (1. und 2. Ebene)	RA 2020	VA 2020	RA - VA
211	Erträge aus der operativen Verwaltungstätigkeit	3.124.317,06	3.317.600,00	-193.282,94
2111	Erträge aus eigenen Abgaben	993.006,05	950.800,00	42.206,05
2112	Erträge aus Ertragsanteilen	2.131.311,00	2.366.800,00	-235.489,00
2113	Erträge aus Gebühren	0,00	0,00	0,00
2114	Erträge aus Leistungen	0,00	0,00	0,00
2115	Erträge aus Besitz und wirtschaftlicher Tätigkeit	0,00	0,00	0,00
2116	Erträge aus Veräußerung und sonstige Erträge	0,01	0,00	0,01
2117	Nicht finanzierungswirksame operative Erträge	0,00	0,00	0,00
212	Erträge aus Transfers	394.662,00	378.800,00	15.862,00
2121	Transferertrag von Trägern des öffentlichen Rechts	394.662,00	378.800,00	15.862,00
2122	Transferertrag von Beteiligungen	0,00	0,00	0,00
2123	Transferertrag von Unternehmen (mit Finanzunternehmen)	0,00	0,00	0,00
2124	Transferertrag von Haushalten und Organisationen ohne Erwerbscharakter	0,00	0,00	0,00
2125	Transferertrag vom Ausland	0,00	0,00	0,00
2126	Investitions- und Tilgungszuschüsse zwischen Unternehmungen und Betrieben der Gebietskörperschaft und der Gebietskörperschaft	0,00	0,00	0,00
2127	Nicht finanzierungswirksamer Transferertrag	0,00	0,00	0,00
213	Finanzerträge	72,90	100,00	-27,10
2131	Erträge aus Zinsen	72,90	100,00	-27,10
2132	Erträge aus Zinsen aus derivativen Finanzinstrumenten ohne Grundgeschäft	0,00	0,00	0,00
2133	Erträge aus Gewinnentnahmen von marktbestimmten Betrieben	0,00	0,00	0,00
2134	Sonstige Finanzerträge	0,00	0,00	0,00
2135	Erträge aus Dividenden/Gewinnausschüttungen	0,00	0,00	0,00
2136	Sonstige nicht finanzierungswirksame Finanzerträge	0,00	0,00	0,00
21	Summe Erträge	3.519.051,96	3.696.500,00	-177.448,04
221	Personalaufwand	0,00	0,00	0,00
2211	Personalaufwand (Bezüge, Nebengeb., Mehrleistungen)	0,00	0,00	0,00
2212	Gesetzlicher und freiwilliger Sozialaufwand	0,00	0,00	0,00
2213	Sonstiger Personalaufwand	0,00	0,00	0,00
2214	Nicht finanzierungswirksamer Personalaufwand	0,00	0,00	0,00
222	Sachaufwand (ohne Transferaufwand)	18,23	100,00	-81,77
2221	Gebrauchs- und Verbrauchsgüter, Handelswaren	0,00	0,00	0,00
2222	Verwaltungs- und Betriebsaufwand	0,00	0,00	0,00
2223	Leasing- und Mietaufwand	0,00	0,00	0,00
2224	Instandhaltung	0,00	0,00	0,00
2225	Sonstiger Sachaufwand	18,23	100,00	-81,77

Finanzwirtschaft (Gruppe 9)

MVAG	Mittelverwendungs- und aufbringungsgruppen (1. und 2. Ebene)	RA 2020	VA 2020	RA - VA
2226	Nicht finanzierungswirksamer Sachaufwand	0,00	0,00	0,00
223	Transferaufwand (laufende Transfers und Kapitaltransfers)	174.675,00	193.400,00	-18.725,00
2231	Transferaufwand an Träger des öffentlichen Rechts	174.675,00	193.400,00	-18.725,00
2232	Transferaufwand an Beteiligungen	0,00	0,00	0,00
2233	Transferaufwand an Unternehmen (mit Finanzunternehmen)	0,00	0,00	0,00
2234	Transferaufwand an Haushalte und Organisationen ohne Erwerbscharakter	0,00	0,00	0,00
2235	Transferaufwand an das Ausland	0,00	0,00	0,00
2236	Investitions- und Tilgungszuschüsse zwischen Unternehmungen und Betrieben der Gebietskörperschaft und der Gebietskörperschaft	0,00	0,00	0,00
2237	Nicht finanzierungswirksamer Transferaufwand	0,00	0,00	0,00
224	Finanzaufwand	11.107,10	11.000,00	107,10
2241	Zinsen aus Finanzschulden, Finanzierungsleasing, Forderungskauf und derivativen Finanzinstrumenten mit Grundgeschäft	8.227,11	8.500,00	-272,89
2242	Zinsen und sonstige Aufwendungen aus derivativen Finanzinstrumenten ohne Grundgeschäft	0,00	0,00	0,00
2243	Gewinnentnahmen von Unternehmungen und marktbestimmten Betrieben der Gebietskörperschaft (innerhalb der Gebietskörperschaft)	0,00	0,00	0,00
2244	Sonstiger Finanzaufwand	2.879,99	2.500,00	379,99
2245	Nicht finanzierungswirksamer Finanzaufwand	0,00	0,00	0,00
22	Summe Aufwendungen	185.800,33	204.500,00	-18.699,67
SA0	Saldo (0) Nettoergebnis (21 - 22)	3.333.251,63	3.492.000,00	-158.748,37
230	Entnahmen von Haushaltsrücklagen	0,00	0,00	0,00
2301	Entnahmen von Haushaltsrücklagen	0,00	0,00	0,00
240	Zuweisung an Haushaltsrücklagen	0,00	0,00	0,00
2401	Zuweisung an Haushaltsrücklagen	0,00	0,00	0,00
23	Summe Haushaltsrücklagen	0,00	0,00	0,00
SA00	Nettoergebnis nach Zuweisung und Entnahmen von Haushaltsrücklagen (Saldo 0 +/- SU23)	3.333.251,63	3.492.000,00	-158.748,37

Finanzierungshaushalt Bereichsbudget 1. Ebene (Anlage 1b)

Vertretungskörper und allgemeine Verwaltung (Gruppe 0)

MVAG	Mittelverwendungs- und aufbringungsgruppen (1. Ebene)	RA 2020	VA 2020	RA - VA
OPERATIVE GEBARUNG				
311	Einzahlungen aus der operativen Verwaltungstätigkeit	63.314,50	42.200,00	21.114,50
312	Einzahlungen aus Transfers (ohne Kapitaltransfers)	11.099,00	10.700,00	399,00
313	Einzahlungen aus Finanzerträgen	0,00	0,00	0,00
31	Summe Einzahlungen operative Gebarung	74.413,50	52.900,00	21.513,50
321	Auszahlungen aus Personalaufwand	356.347,95	348.200,00	8.147,95
322	Auszahlungen aus Sachaufwand (ohne Transferaufwand)	416.060,40	470.800,00	-54.739,60
323	Auszahlungen aus Transfers (ohne Kapitaltransfers)	112.342,44	68.900,00	43.442,44
324	Auszahlungen aus Finanzaufwand	2.364,10	2.400,00	-35,90
32	Summe Auszahlungen operative Gebarung	887.114,89	890.300,00	-3.185,11
SA1	Saldo (1) Geldfluss aus der Operativen Gebarung (31 – 32)	-812.701,39	-837.400,00	24.698,61
INVESTIVE GEBARUNG				
331	Einzahlungen aus der Investitionstätigkeit	0,00	0,00	0,00
332	Einzahlungen aus der Rückzahlung von Darlehen sowie gewährten Vorschüssen	0,00	0,00	0,00
333	Einzahlungen aus Kapitaltransfers	0,00	0,00	0,00
33	Summe Einzahlungen investive Gebarung	0,00	0,00	0,00
341	Auszahlungen aus der Investitionstätigkeit	3.079,05	2.700,00	379,05
342	Auszahlungen von gewährten Darlehen sowie gewährten Vorschüssen	0,00	0,00	0,00
343	Auszahlungen aus Kapitaltransfers	0,00	0,00	0,00
34	Summe Auszahlungen investive Gebarung	3.079,05	2.700,00	379,05
SA2	Saldo (2) Geldfluss aus der Investiven Gebarung (33 – 34)	-3.079,05	-2.700,00	-379,05
SA3	Saldo (3) Nettofinanzierungssaldo (Saldo 1 + Saldo 2)	-815.780,44	-840.100,00	24.319,56

Vertretungskörper und allgemeine Verwaltung (Gruppe 0)

MVAG	Mittelverwendungs- und aufbringungsgruppen (1. Ebene)	RA 2020	VA 2020	RA - VA
FINANZIERUNGSTÄTIGKEIT				
351	Einzahlungen aus der Aufnahme von Finanzschulden	0,00	0,00	0,00
353	Einzahlungen infolge eines Kapitaltausch bei derivativen Finanzinstrumenten mit Grundgeschäft	0,00	0,00	0,00
355	Einzahlungen aus dem Abgang von Finanzinstrumenten	0,00	0,00	0,00
35	Summe Einzahlungen aus der Finanzierungstätigkeit	0,00	0,00	0,00
361	Auszahlungen aus der Tilgung von Finanzschulden	8.193,22	8.200,00	-6,78
363	Auszahlungen infolge eines Kapitaltausch bei derivativen Finanzinstrumenten mit Grundgeschäft	0,00	0,00	0,00
365	Auszahlungen für den Erwerb von Finanzinstrumenten	0,00	0,00	0,00
36	Summe Auszahlungen aus der Finanzierungstätigkeit	8.193,22	8.200,00	-6,78
SA4	Saldo (4) Geldfluss aus der Finanzierungstätigkeit (35 – 36)	-8.193,22	-8.200,00	6,78
SA5	Saldo (5) Geldfluss aus der voranschlagswirksamen Gebarung (Saldo 3 + Saldo 4)	-823.973,66	-848.300,00	24.326,34

Öffentliche Ordnung und Sicherheit (Gruppe 1)

MVAG	Mittelverwendungs- und aufbringungsgruppen (1. Ebene)	RA 2020	VA 2020	RA - VA
OPERATIVE GEBARUNG				
311	Einzahlungen aus der operativen Verwaltungstätigkeit	1,42	500,00	-498,58
312	Einzahlungen aus Transfers (ohne Kapitaltransfers)	7.233,11	0,00	7.233,11
313	Einzahlungen aus Finanzerträgen	0,00	0,00	0,00
31	Summe Einzahlungen operative Gebarung	7.234,53	500,00	6.734,53
321	Auszahlungen aus Personalaufwand	0,00	0,00	0,00
322	Auszahlungen aus Sachaufwand (ohne Transferaufwand)	60.067,87	63.000,00	-2.932,13
323	Auszahlungen aus Transfers (ohne Kapitaltransfers)	991,65	2.300,00	-1.308,35
324	Auszahlungen aus Finanzaufwand	2.248,58	2.800,00	-551,42
32	Summe Auszahlungen operative Gebarung	63.308,10	68.100,00	-4.791,90
SA1	Saldo (1) Geldfluss aus der Operativen Gebarung (31 – 32)	-56.073,57	-67.600,00	11.526,43
INVESTIVE GEBARUNG				
331	Einzahlungen aus der Investitionstätigkeit	0,00	0,00	0,00
332	Einzahlungen aus der Rückzahlung von Darlehen sowie gewährten Vorschüssen	0,00	0,00	0,00
333	Einzahlungen aus Kapitaltransfers	95.963,99	101.900,00	-5.936,01
33	Summe Einzahlungen investive Gebarung	95.963,99	101.900,00	-5.936,01
341	Auszahlungen aus der Investitionstätigkeit	184.171,43	174.200,00	9.971,43
342	Auszahlungen von gewährten Darlehen sowie gewährten Vorschüssen	0,00	0,00	0,00
343	Auszahlungen aus Kapitaltransfers	0,00	0,00	0,00
34	Summe Auszahlungen investive Gebarung	184.171,43	174.200,00	9.971,43
SA2	Saldo (2) Geldfluss aus der Investiven Gebarung (33 – 34)	-88.207,44	-72.300,00	-15.907,44
SA3	Saldo (3) Nettofinanzierungssaldo (Saldo 1 + Saldo 2)	-144.281,01	-139.900,00	-4.381,01

Öffentliche Ordnung und Sicherheit (Gruppe 1)

MVAG	Mittelverwendungs- und aufbringungsgruppen (1. Ebene)	RA 2020	VA 2020	RA - VA
FINANZIERUNGSTÄTIGKEIT				
351	Einzahlungen aus der Aufnahme von Finanzschulden	0,00	114.000,00	-114.000,00
353	Einzahlungen infolge eines Kapitaltausch bei derivativen Finanzinstrumenten mit Grundgeschäft	0,00	0,00	0,00
355	Einzahlungen aus dem Abgang von Finanzinstrumenten	0,00	0,00	0,00
35	Summe Einzahlungen aus der Finanzierungstätigkeit	0,00	114.000,00	-114.000,00
361	Auszahlungen aus der Tilgung von Finanzschulden	13.029,16	22.500,00	-9.470,84
363	Auszahlungen infolge eines Kapitaltausch bei derivativen Finanzinstrumenten mit Grundgeschäft	0,00	0,00	0,00
365	Auszahlungen für den Erwerb von Finanzinstrumenten	0,00	0,00	0,00
36	Summe Auszahlungen aus der Finanzierungstätigkeit	13.029,16	22.500,00	-9.470,84
SA4	Saldo (4) Geldfluss aus der Finanzierungstätigkeit (35 – 36)	-13.029,16	91.500,00	-104.529,16
SA5	Saldo (5) Geldfluss aus der voranschlagswirksamen Gebarung (Saldo 3 + Saldo 4)	-157.310,17	-48.400,00	-108.910,17

Unterricht, Erziehung, Sport und Wissenschaft (Gruppe 2)

MVAG	Mittelverwendungs- und aufbringungsgruppen (1. Ebene)	RA 2020	VA 2020	RA - VA
OPERATIVE GEBARUNG				
311	Einzahlungen aus der operativen Verwaltungstätigkeit	110.905,90	114.500,00	-3.594,10
312	Einzahlungen aus Transfers (ohne Kapitaltransfers)	751.641,02	606.400,00	145.241,02
313	Einzahlungen aus Finanzerträgen	0,00	0,00	0,00
31	Summe Einzahlungen operative Gebarung	862.546,92	720.900,00	141.646,92
321	Auszahlungen aus Personalaufwand	1.089.062,53	1.037.500,00	51.562,53
322	Auszahlungen aus Sachaufwand (ohne Transferaufwand)	433.324,98	454.200,00	-20.875,02
323	Auszahlungen aus Transfers (ohne Kapitaltransfers)	17.363,95	42.900,00	-25.536,05
324	Auszahlungen aus Finanzaufwand	53.887,13	27.900,00	25.987,13
32	Summe Auszahlungen operative Gebarung	1.593.638,59	1.562.500,00	31.138,59
SA1	Saldo (1) Geldfluss aus der Operativen Gebarung (31 – 32)	-731.091,67	-841.600,00	110.508,33
INVESTIVE GEBARUNG				
331	Einzahlungen aus der Investitionstätigkeit	0,00	0,00	0,00
332	Einzahlungen aus der Rückzahlung von Darlehen sowie gewährten Vorschüssen	0,00	0,00	0,00
333	Einzahlungen aus Kapitaltransfers	299.992,86	1.273.200,00	-973.207,14
33	Summe Einzahlungen investive Gebarung	299.992,86	1.273.200,00	-973.207,14
341	Auszahlungen aus der Investitionstätigkeit	1.361.368,97	1.720.900,00	-359.531,03
342	Auszahlungen von gewährten Darlehen sowie gewährten Vorschüssen	0,00	0,00	0,00
343	Auszahlungen aus Kapitaltransfers	50.627,41	0,00	50.627,41
34	Summe Auszahlungen investive Gebarung	1.411.996,38	1.720.900,00	-308.903,62
SA2	Saldo (2) Geldfluss aus der Investiven Gebarung (33 – 34)	-1.112.003,52	-447.700,00	-664.303,52
SA3	Saldo (3) Nettofinanzierungssaldo (Saldo 1 + Saldo 2)	-1.843.095,19	-1.289.300,00	-553.795,19

Unterricht, Erziehung, Sport und Wissenschaft (Gruppe 2)

MVAG	Mittelverwendungs- und aufbringungsgruppen (1. Ebene)	RA 2020	VA 2020	RA - VA
FINANZIERUNGSTÄTIGKEIT				
351	Einzahlungen aus der Aufnahme von Finanzschulden	0,00	0,00	0,00
353	Einzahlungen infolge eines Kapitaltausch bei derivativen Finanzinstrumenten mit Grundgeschäft	0,00	0,00	0,00
355	Einzahlungen aus dem Abgang von Finanzinstrumenten	0,00	0,00	0,00
35	Summe Einzahlungen aus der Finanzierungstätigkeit	0,00	0,00	0,00
361	Auszahlungen aus der Tilgung von Finanzschulden	139.001,34	139.100,00	-98,66
363	Auszahlungen infolge eines Kapitaltausch bei derivativen Finanzinstrumenten mit Grundgeschäft	0,00	0,00	0,00
365	Auszahlungen für den Erwerb von Finanzinstrumenten	0,00	0,00	0,00
36	Summe Auszahlungen aus der Finanzierungstätigkeit	139.001,34	139.100,00	-98,66
SA4	Saldo (4) Geldfluss aus der Finanzierungstätigkeit (35 – 36)	-139.001,34	-139.100,00	98,66
SA5	Saldo (5) Geldfluss aus der voranschlagswirksamen Gebarung (Saldo 3 + Saldo 4)	-1.982.096,53	-1.428.400,00	-553.696,53

Kunst, Kultur und Kultus (Gruppe 3)

MVAG	Mittelverwendungs- und aufbringungsgruppen (1. Ebene)	RA 2020	VA 2020	RA - VA
OPERATIVE GEBARUNG				
311	Einzahlungen aus der operativen Verwaltungstätigkeit	55.085,05	27.900,00	27.185,05
312	Einzahlungen aus Transfers (ohne Kapitaltransfers)	11.500,00	30.000,00	-18.500,00
313	Einzahlungen aus Finanzerträgen	0,00	0,00	0,00
31	Summe Einzahlungen operative Gebarung	66.585,05	57.900,00	8.685,05
321	Auszahlungen aus Personalaufwand	0,00	0,00	0,00
322	Auszahlungen aus Sachaufwand (ohne Transferaufwand)	82.467,03	135.600,00	-53.132,97
323	Auszahlungen aus Transfers (ohne Kapitaltransfers)	2.042,90	14.100,00	-12.057,10
324	Auszahlungen aus Finanzaufwand	1.701,43	1.700,00	1,43
32	Summe Auszahlungen operative Gebarung	86.211,36	151.400,00	-65.188,64
SA1	Saldo (1) Geldfluss aus der Operativen Gebarung (31 – 32)	-19.626,31	-93.500,00	73.873,69
INVESTIVE GEBARUNG				
331	Einzahlungen aus der Investitionstätigkeit	0,00	0,00	0,00
332	Einzahlungen aus der Rückzahlung von Darlehen sowie gewährten Vorschüssen	0,00	0,00	0,00
333	Einzahlungen aus Kapitaltransfers	0,00	0,00	0,00
33	Summe Einzahlungen investive Gebarung	0,00	0,00	0,00
341	Auszahlungen aus der Investitionstätigkeit	0,00	2.600,00	-2.600,00
342	Auszahlungen von gewährten Darlehen sowie gewährten Vorschüssen	0,00	0,00	0,00
343	Auszahlungen aus Kapitaltransfers	500,00	500,00	0,00
34	Summe Auszahlungen investive Gebarung	500,00	3.100,00	-2.600,00
SA2	Saldo (2) Geldfluss aus der Investiven Gebarung (33 – 34)	-500,00	-3.100,00	2.600,00
SA3	Saldo (3) Nettofinanzierungssaldo (Saldo 1 + Saldo 2)	-20.126,31	-96.600,00	76.473,69

Kunst, Kultur und Kultus (Gruppe 3)

MVAG	Mittelverwendungs- und aufbringungsgruppen (1. Ebene)	RA 2020	VA 2020	RA - VA
FINANZIERUNGSTÄTIGKEIT				
351	Einzahlungen aus der Aufnahme von Finanzschulden	0,00	0,00	0,00
353	Einzahlungen infolge eines Kapitaltausch bei derivativen Finanzinstrumenten mit Grundgeschäft	0,00	0,00	0,00
355	Einzahlungen aus dem Abgang von Finanzinstrumenten	0,00	0,00	0,00
35	Summe Einzahlungen aus der Finanzierungstätigkeit	0,00	0,00	0,00
361	Auszahlungen aus der Tilgung von Finanzschulden	2.885,30	2.900,00	-14,70
363	Auszahlungen infolge eines Kapitaltausch bei derivativen Finanzinstrumenten mit Grundgeschäft	0,00	0,00	0,00
365	Auszahlungen für den Erwerb von Finanzinstrumenten	0,00	0,00	0,00
36	Summe Auszahlungen aus der Finanzierungstätigkeit	2.885,30	2.900,00	-14,70
SA4	Saldo (4) Geldfluss aus der Finanzierungstätigkeit (35 – 36)	-2.885,30	-2.900,00	14,70
SA5	Saldo (5) Geldfluss aus der voranschlagswirksamen Gebarung (Saldo 3 + Saldo 4)	-23.011,61	-99.500,00	76.488,39

Soziale Wohlfahrt und Wohnbauförderung (Gruppe 4)

MVAG	Mittelverwendungs- und aufbringungsgruppen (1. Ebene)	RA 2020	VA 2020	RA - VA
OPERATIVE GEBARUNG				
311	Einzahlungen aus der operativen Verwaltungstätigkeit	0,00	200,00	-200,00
312	Einzahlungen aus Transfers (ohne Kapitaltransfers)	1.464,03	18.400,00	-16.935,97
313	Einzahlungen aus Finanzerträgen	0,00	0,00	0,00
31	Summe Einzahlungen operative Gebarung	1.464,03	18.600,00	-17.135,97
321	Auszahlungen aus Personalaufwand	0,00	0,00	0,00
322	Auszahlungen aus Sachaufwand (ohne Transferaufwand)	12.937,35	28.900,00	-15.962,65
323	Auszahlungen aus Transfers (ohne Kapitaltransfers)	659.492,05	592.600,00	66.892,05
324	Auszahlungen aus Finanzaufwand	0,00	0,00	0,00
32	Summe Auszahlungen operative Gebarung	672.429,40	621.500,00	50.929,40
SA1	Saldo (1) Geldfluss aus der Operativen Gebarung (31 – 32)	-670.965,37	-602.900,00	-68.065,37
INVESTIVE GEBARUNG				
331	Einzahlungen aus der Investitionstätigkeit	0,00	0,00	0,00
332	Einzahlungen aus der Rückzahlung von Darlehen sowie gewährten Vorschüssen	0,00	0,00	0,00
333	Einzahlungen aus Kapitaltransfers	0,00	0,00	0,00
33	Summe Einzahlungen investive Gebarung	0,00	0,00	0,00
341	Auszahlungen aus der Investitionstätigkeit	0,00	0,00	0,00
342	Auszahlungen von gewährten Darlehen sowie gewährten Vorschüssen	0,00	0,00	0,00
343	Auszahlungen aus Kapitaltransfers	0,00	200,00	-200,00
34	Summe Auszahlungen investive Gebarung	0,00	200,00	-200,00
SA2	Saldo (2) Geldfluss aus der Investiven Gebarung (33 – 34)	0,00	-200,00	200,00
SA3	Saldo (3) Nettofinanzierungssaldo (Saldo 1 + Saldo 2)	-670.965,37	-603.100,00	-67.865,37

Soziale Wohlfahrt und Wohnbauförderung (Gruppe 4)

MVAG	Mittelverwendungs- und aufbringungsgruppen (1. Ebene)	RA 2020	VA 2020	RA - VA
FINANZIERUNGSTÄTIGKEIT				
351	Einzahlungen aus der Aufnahme von Finanzschulden	0,00	0,00	0,00
353	Einzahlungen infolge eines Kapitaltausch bei derivativen Finanzinstrumenten mit Grundgeschäft	0,00	0,00	0,00
355	Einzahlungen aus dem Abgang von Finanzinstrumenten	0,00	0,00	0,00
35	Summe Einzahlungen aus der Finanzierungstätigkeit	0,00	0,00	0,00
361	Auszahlungen aus der Tilgung von Finanzschulden	0,00	0,00	0,00
363	Auszahlungen infolge eines Kapitaltausch bei derivativen Finanzinstrumenten mit Grundgeschäft	0,00	0,00	0,00
365	Auszahlungen für den Erwerb von Finanzinstrumenten	0,00	0,00	0,00
36	Summe Auszahlungen aus der Finanzierungstätigkeit	0,00	0,00	0,00
SA4	Saldo (4) Geldfluss aus der Finanzierungstätigkeit (35 – 36)	0,00	0,00	0,00
SA5	Saldo (5) Geldfluss aus der voranschlagswirksamen Gebarung (Saldo 3 + Saldo 4)	-670.965,37	-603.100,00	-67.865,37

Gesundheit (Gruppe 5)

MVAG	Mittelverwendungs- und aufbringungsgruppen (1. Ebene)	RA 2020	VA 2020	RA - VA
OPERATIVE GEBARUNG				
311	Einzahlungen aus der operativen Verwaltungstätigkeit	193.731,22	5.500,00	188.231,22
312	Einzahlungen aus Transfers (ohne Kapitaltransfers)	110.320,18	93.800,00	16.520,18
313	Einzahlungen aus Finanzerträgen	0,00	0,00	0,00
31	Summe Einzahlungen operative Gebarung	304.051,40	99.300,00	204.751,40
321	Auszahlungen aus Personalaufwand	0,00	0,00	0,00
322	Auszahlungen aus Sachaufwand (ohne Transferaufwand)	238.234,91	47.200,00	191.034,91
323	Auszahlungen aus Transfers (ohne Kapitaltransfers)	682.764,55	566.900,00	115.864,55
324	Auszahlungen aus Finanzaufwand	99,69	100,00	-0,31
32	Summe Auszahlungen operative Gebarung	921.099,15	614.200,00	306.899,15
SA1	Saldo (1) Geldfluss aus der Operativen Gebarung (31 – 32)	-617.047,75	-514.900,00	-102.147,75
INVESTIVE GEBARUNG				
331	Einzahlungen aus der Investitionstätigkeit	0,00	0,00	0,00
332	Einzahlungen aus der Rückzahlung von Darlehen sowie gewährten Vorschüssen	0,00	0,00	0,00
333	Einzahlungen aus Kapitaltransfers	0,00	11.100,00	-11.100,00
33	Summe Einzahlungen investive Gebarung	0,00	11.100,00	-11.100,00
341	Auszahlungen aus der Investitionstätigkeit	0,00	0,00	0,00
342	Auszahlungen von gewährten Darlehen sowie gewährten Vorschüssen	0,00	0,00	0,00
343	Auszahlungen aus Kapitaltransfers	0,00	0,00	0,00
34	Summe Auszahlungen investive Gebarung	0,00	0,00	0,00
SA2	Saldo (2) Geldfluss aus der Investiven Gebarung (33 – 34)	0,00	11.100,00	-11.100,00
SA3	Saldo (3) Nettofinanzierungssaldo (Saldo 1 + Saldo 2)	-617.047,75	-503.800,00	-113.247,75

Gesundheit (Gruppe 5)

MVAG	Mittelverwendungs- und aufbringungsgruppen (1. Ebene)	RA 2020	VA 2020	RA - VA
FINANZIERUNGSTÄTIGKEIT				
351	Einzahlungen aus der Aufnahme von Finanzschulden	0,00	0,00	0,00
353	Einzahlungen infolge eines Kapitaltausch bei derivativen Finanzinstrumenten mit Grundgeschäft	0,00	0,00	0,00
355	Einzahlungen aus dem Abgang von Finanzinstrumenten	0,00	0,00	0,00
35	Summe Einzahlungen aus der Finanzierungstätigkeit	0,00	0,00	0,00
361	Auszahlungen aus der Tilgung von Finanzschulden	5.160,00	5.200,00	-40,00
363	Auszahlungen infolge eines Kapitaltausch bei derivativen Finanzinstrumenten mit Grundgeschäft	0,00	0,00	0,00
365	Auszahlungen für den Erwerb von Finanzinstrumenten	0,00	0,00	0,00
36	Summe Auszahlungen aus der Finanzierungstätigkeit	5.160,00	5.200,00	-40,00
SA4	Saldo (4) Geldfluss aus der Finanzierungstätigkeit (35 – 36)	-5.160,00	-5.200,00	40,00
SA5	Saldo (5) Geldfluss aus der voranschlagswirksamen Gebarung (Saldo 3 + Saldo 4)	-622.207,75	-509.000,00	-113.207,75

Straßen- und Wasserbau, Verkehr (Gruppe 6)

MVAG	Mittelverwendungs- und aufbringungsgruppen (1. Ebene)	RA 2020	VA 2020	RA - VA
OPERATIVE GEBARUNG				
311	Einzahlungen aus der operativen Verwaltungstätigkeit	345.005,01	257.900,00	87.105,01
312	Einzahlungen aus Transfers (ohne Kapitaltransfers)	136.337,45	2.000,00	134.337,45
313	Einzahlungen aus Finanzerträgen	0,00	0,00	0,00
31	Summe Einzahlungen operative Gebarung	481.342,46	259.900,00	221.442,46
321	Auszahlungen aus Personalaufwand	249.691,81	241.600,00	8.091,81
322	Auszahlungen aus Sachaufwand (ohne Transferaufwand)	526.801,71	501.400,00	25.401,71
323	Auszahlungen aus Transfers (ohne Kapitaltransfers)	79.511,01	0,00	79.511,01
324	Auszahlungen aus Finanzaufwand	8.729,27	10.300,00	-1.570,73
32	Summe Auszahlungen operative Gebarung	864.733,80	753.300,00	111.433,80
SA1	Saldo (1) Geldfluss aus der Operativen Gebarung (31 – 32)	-383.391,34	-493.400,00	110.008,66
INVESTIVE GEBARUNG				
331	Einzahlungen aus der Investitionstätigkeit	50.000,00	0,00	50.000,00
332	Einzahlungen aus der Rückzahlung von Darlehen sowie gewährten Vorschüssen	0,00	0,00	0,00
333	Einzahlungen aus Kapitaltransfers	156.318,63	67.200,00	89.118,63
33	Summe Einzahlungen investive Gebarung	206.318,63	67.200,00	139.118,63
341	Auszahlungen aus der Investitionstätigkeit	441.267,72	223.000,00	218.267,72
342	Auszahlungen von gewährten Darlehen sowie gewährten Vorschüssen	0,00	0,00	0,00
343	Auszahlungen aus Kapitaltransfers	0,00	0,00	0,00
34	Summe Auszahlungen investive Gebarung	441.267,72	223.000,00	218.267,72
SA2	Saldo (2) Geldfluss aus der Investiven Gebarung (33 – 34)	-234.949,09	-155.800,00	-79.149,09
SA3	Saldo (3) Nettofinanzierungssaldo (Saldo 1 + Saldo 2)	-618.340,43	-649.200,00	30.859,57

Straßen- und Wasserbau, Verkehr (Gruppe 6)

MVAG	Mittelverwendungs- und aufbringungsgruppen (1. Ebene)	RA 2020	VA 2020	RA - VA
FINANZIERUNGSTÄTIGKEIT				
351	Einzahlungen aus der Aufnahme von Finanzschulden	0,00	120.000,00	-120.000,00
353	Einzahlungen infolge eines Kapitaltausch bei derivativen Finanzinstrumenten mit Grundgeschäft	0,00	0,00	0,00
355	Einzahlungen aus dem Abgang von Finanzinstrumenten	0,00	0,00	0,00
35	Summe Einzahlungen aus der Finanzierungstätigkeit	0,00	120.000,00	-120.000,00
361	Auszahlungen aus der Tilgung von Finanzschulden	47.217,84	51.100,00	-3.882,16
363	Auszahlungen infolge eines Kapitaltausch bei derivativen Finanzinstrumenten mit Grundgeschäft	0,00	0,00	0,00
365	Auszahlungen für den Erwerb von Finanzinstrumenten	0,00	0,00	0,00
36	Summe Auszahlungen aus der Finanzierungstätigkeit	47.217,84	51.100,00	-3.882,16
SA4	Saldo (4) Geldfluss aus der Finanzierungstätigkeit (35 – 36)	-47.217,84	68.900,00	-116.117,84
SA5	Saldo (5) Geldfluss aus der voranschlagswirksamen Gebarung (Saldo 3 + Saldo 4)	-665.558,27	-580.300,00	-85.258,27

Wirtschaftsförderung (Gruppe 7)

MVAG	Mittelverwendungs- und aufbringungsgruppen (1. Ebene)	RA 2020	VA 2020	RA - VA
OPERATIVE GEBARUNG				
311	Einzahlungen aus der operativen Verwaltungstätigkeit	0,00	0,00	0,00
312	Einzahlungen aus Transfers (ohne Kapitaltransfers)	0,00	0,00	0,00
313	Einzahlungen aus Finanzerträgen	0,00	0,00	0,00
31	Summe Einzahlungen operative Gebarung	0,00	0,00	0,00
321	Auszahlungen aus Personalaufwand	0,00	0,00	0,00
322	Auszahlungen aus Sachaufwand (ohne Transferaufwand)	9.238,13	3.600,00	5.638,13
323	Auszahlungen aus Transfers (ohne Kapitaltransfers)	4.080,15	4.700,00	-619,85
324	Auszahlungen aus Finanzaufwand	0,00	0,00	0,00
32	Summe Auszahlungen operative Gebarung	13.318,28	8.300,00	5.018,28
SA1	Saldo (1) Geldfluss aus der Operativen Gebarung (31 – 32)	-13.318,28	-8.300,00	-5.018,28
INVESTIVE GEBARUNG				
331	Einzahlungen aus der Investitionstätigkeit	0,00	0,00	0,00
332	Einzahlungen aus der Rückzahlung von Darlehen sowie gewährten Vorschüssen	0,00	0,00	0,00
333	Einzahlungen aus Kapitaltransfers	0,00	0,00	0,00
33	Summe Einzahlungen investive Gebarung	0,00	0,00	0,00
341	Auszahlungen aus der Investitionstätigkeit	0,00	0,00	0,00
342	Auszahlungen von gewährten Darlehen sowie gewährten Vorschüssen	0,00	0,00	0,00
343	Auszahlungen aus Kapitaltransfers	0,00	0,00	0,00
34	Summe Auszahlungen investive Gebarung	0,00	0,00	0,00
SA2	Saldo (2) Geldfluss aus der Investiven Gebarung (33 – 34)	0,00	0,00	0,00
SA3	Saldo (3) Nettofinanzierungssaldo (Saldo 1 + Saldo 2)	-13.318,28	-8.300,00	-5.018,28

Wirtschaftsförderung (Gruppe 7)

MVAG	Mittelverwendungs- und aufbringungsgruppen (1. Ebene)	RA 2020	VA 2020	RA - VA
FINANZIERUNGSTÄTIGKEIT				
351	Einzahlungen aus der Aufnahme von Finanzschulden	0,00	0,00	0,00
353	Einzahlungen infolge eines Kapitaltausch bei derivativen Finanzinstrumenten mit Grundgeschäft	0,00	0,00	0,00
355	Einzahlungen aus dem Abgang von Finanzinstrumenten	0,00	0,00	0,00
35	Summe Einzahlungen aus der Finanzierungstätigkeit	0,00	0,00	0,00
361	Auszahlungen aus der Tilgung von Finanzschulden	0,00	0,00	0,00
363	Auszahlungen infolge eines Kapitaltausch bei derivativen Finanzinstrumenten mit Grundgeschäft	0,00	0,00	0,00
365	Auszahlungen für den Erwerb von Finanzinstrumenten	0,00	0,00	0,00
36	Summe Auszahlungen aus der Finanzierungstätigkeit	0,00	0,00	0,00
SA4	Saldo (4) Geldfluss aus der Finanzierungstätigkeit (35 – 36)	0,00	0,00	0,00
SA5	Saldo (5) Geldfluss aus der voranschlagswirksamen Gebarung (Saldo 3 + Saldo 4)	-13.318,28	-8.300,00	-5.018,28

Dienstleistungen (Gruppe 8)

MVAG	Mittelverwendungs- und aufbringungsgruppen (1. Ebene)	RA 2020	VA 2020	RA - VA
OPERATIVE GEBARUNG				
311	Einzahlungen aus der operativen Verwaltungstätigkeit	1.052.850,34	994.200,00	58.650,34
312	Einzahlungen aus Transfers (ohne Kapitaltransfers)	21.124,08	0,00	21.124,08
313	Einzahlungen aus Finanzerträgen	0,00	0,00	0,00
31	Summe Einzahlungen operative Gebarung	1.073.974,42	994.200,00	79.774,42
321	Auszahlungen aus Personalaufwand	0,00	0,00	0,00
322	Auszahlungen aus Sachaufwand (ohne Transferaufwand)	461.868,53	722.500,00	-260.631,47
323	Auszahlungen aus Transfers (ohne Kapitaltransfers)	173.386,41	2.800,00	170.586,41
324	Auszahlungen aus Finanzaufwand	24.595,29	33.200,00	-8.604,71
32	Summe Auszahlungen operative Gebarung	659.850,23	758.500,00	-98.649,77
SA1	Saldo (1) Geldfluss aus der Operativen Gebarung (31 – 32)	414.124,19	235.700,00	178.424,19
INVESTIVE GEBARUNG				
331	Einzahlungen aus der Investitionstätigkeit	310.400,00	919.900,00	-609.500,00
332	Einzahlungen aus der Rückzahlung von Darlehen sowie gewährten Vorschüssen	0,00	0,00	0,00
333	Einzahlungen aus Kapitaltransfers	254.150,73	128.500,00	125.650,73
33	Summe Einzahlungen investive Gebarung	564.550,73	1.048.400,00	-483.849,27
341	Auszahlungen aus der Investitionstätigkeit	1.210.020,71	1.168.300,00	41.720,71
342	Auszahlungen von gewährten Darlehen sowie gewährten Vorschüssen	0,00	0,00	0,00
343	Auszahlungen aus Kapitaltransfers	14.242,77	0,00	14.242,77
34	Summe Auszahlungen investive Gebarung	1.224.263,48	1.168.300,00	55.963,48
SA2	Saldo (2) Geldfluss aus der Investiven Gebarung (33 – 34)	-659.712,75	-119.900,00	-539.812,75
SA3	Saldo (3) Nettofinanzierungssaldo (Saldo 1 + Saldo 2)	-245.588,56	115.800,00	-361.388,56

Dienstleistungen (Gruppe 8)

MVAG	Mittelverwendungs- und aufbringungsgruppen (1. Ebene)	RA 2020	VA 2020	RA - VA
FINANZIERUNGSTÄTIGKEIT				
351	Einzahlungen aus der Aufnahme von Finanzschulden	0,00	1.000.000,00	-1.000.000,00
353	Einzahlungen infolge eines Kapitaltausch bei derivativen Finanzinstrumenten mit Grundgeschäft	0,00	0,00	0,00
355	Einzahlungen aus dem Abgang von Finanzinstrumenten	0,00	0,00	0,00
35	Summe Einzahlungen aus der Finanzierungstätigkeit	0,00	1.000.000,00	-1.000.000,00
361	Auszahlungen aus der Tilgung von Finanzschulden	197.192,22	247.300,00	-50.107,78
363	Auszahlungen infolge eines Kapitaltausch bei derivativen Finanzinstrumenten mit Grundgeschäft	0,00	0,00	0,00
365	Auszahlungen für den Erwerb von Finanzinstrumenten	0,00	0,00	0,00
36	Summe Auszahlungen aus der Finanzierungstätigkeit	197.192,22	247.300,00	-50.107,78
SA4	Saldo (4) Geldfluss aus der Finanzierungstätigkeit (35 – 36)	-197.192,22	752.700,00	-949.892,22
SA5	Saldo (5) Geldfluss aus der voranschlagswirksamen Gebarung (Saldo 3 + Saldo 4)	-442.780,78	868.500,00	-1.311.280,78

Finanzwirtschaft (Gruppe 9)

MVAG	Mittelverwendungs- und aufbringungsgruppen (1. Ebene)	RA 2020	VA 2020	RA - VA
OPERATIVE GEBARUNG				
311	Einzahlungen aus der operativen Verwaltungstätigkeit	3.121.660,03	3.317.600,00	-195.939,97
312	Einzahlungen aus Transfers (ohne Kapitaltransfers)	394.662,00	378.800,00	15.862,00
313	Einzahlungen aus Finanzerträgen	72,90	100,00	-27,10
31	Summe Einzahlungen operative Gebarung	3.516.394,93	3.696.500,00	-180.105,07
321	Auszahlungen aus Personalaufwand	0,00	0,00	0,00
322	Auszahlungen aus Sachaufwand (ohne Transferaufwand)	18,23	100,00	-81,77
323	Auszahlungen aus Transfers (ohne Kapitaltransfers)	174.675,00	193.400,00	-18.725,00
324	Auszahlungen aus Finanzaufwand	11.107,10	11.000,00	107,10
32	Summe Auszahlungen operative Gebarung	185.800,33	204.500,00	-18.699,67
SA1	Saldo (1) Geldfluss aus der Operativen Gebarung (31 – 32)	3.330.594,60	3.492.000,00	-161.405,40
INVESTIVE GEBARUNG				
331	Einzahlungen aus der Investitionstätigkeit	40.434,68	0,00	40.434,68
332	Einzahlungen aus der Rückzahlung von Darlehen sowie gewährten Vorschüssen	0,00	0,00	0,00
333	Einzahlungen aus Kapitaltransfers	0,00	0,00	0,00
33	Summe Einzahlungen investive Gebarung	40.434,68	0,00	40.434,68
341	Auszahlungen aus der Investitionstätigkeit	0,00	0,00	0,00
342	Auszahlungen von gewährten Darlehen sowie gewährten Vorschüssen	0,00	0,00	0,00
343	Auszahlungen aus Kapitaltransfers	0,00	0,00	0,00
34	Summe Auszahlungen investive Gebarung	0,00	0,00	0,00
SA2	Saldo (2) Geldfluss aus der Investiven Gebarung (33 – 34)	40.434,68	0,00	40.434,68
SA3	Saldo (3) Nettofinanzierungssaldo (Saldo 1 + Saldo 2)	3.371.029,28	3.492.000,00	-120.970,72

Finanzwirtschaft (Gruppe 9)

MVAG	Mittelverwendungs- und aufbringungsgruppen (1. Ebene)	RA 2020	VA 2020	RA - VA
FINANZIERUNGSTÄTIGKEIT				
351	Einzahlungen aus der Aufnahme von Finanzschulden	0,00	0,00	0,00
353	Einzahlungen infolge eines Kapitaltausch bei derivativen Finanzinstrumenten mit Grundgeschäft	0,00	0,00	0,00
355	Einzahlungen aus dem Abgang von Finanzinstrumenten	0,00	0,00	0,00
35	Summe Einzahlungen aus der Finanzierungstätigkeit	0,00	0,00	0,00
361	Auszahlungen aus der Tilgung von Finanzschulden	136.613,77	136.600,00	13,77
363	Auszahlungen infolge eines Kapitaltausch bei derivativen Finanzinstrumenten mit Grundgeschäft	0,00	0,00	0,00
365	Auszahlungen für den Erwerb von Finanzinstrumenten	0,00	0,00	0,00
36	Summe Auszahlungen aus der Finanzierungstätigkeit	136.613,77	136.600,00	13,77
SA4	Saldo (4) Geldfluss aus der Finanzierungstätigkeit (35 – 36)	-136.613,77	-136.600,00	-13,77
SA5	Saldo (5) Geldfluss aus der voranschlagswirksamen Gebarung (Saldo 3 + Saldo 4)	3.234.415,51	3.355.400,00	-120.984,49

Finanzierungshaushalt Bereichsbudget 1. und 2. Ebene
(Anlage 1b)

Vertretungskörper und allgemeine Verwaltung (Gruppe 0)

MVAG	Mittelverwendungs- und aufbringungsgruppen (1. und 2. Ebene)	RA 2020	VA 2020	RA - VA
311	Einzahlungen aus der operativen Verwaltungstätigkeit	63.314,50	42.200,00	21.114,50
3111	Einzahlungen aus eigenen Abgaben	0,00	0,00	0,00
3112	Einzahlungen aus Ertragsanteilen	0,00	0,00	0,00
3113	Einzahlungen aus Gebühren	0,00	0,00	0,00
3114	Einzahlungen aus Leistungen	40.227,07	39.300,00	927,07
3115	Einzahlungen aus Besitz und wirtschaftlicher Tätigkeit	27,25	200,00	-172,75
3116	Einzahlungen aus Veräußerung von geringwertigen Wirtschaftsgütern (GWG) und sonstige Einzahlungen	23.060,18	2.700,00	20.360,18
312	Einzahlungen aus Transfers (ohne Kapitaltransfers)	11.099,00	10.700,00	399,00
3121	Transferzahlungen von Trägern des öffentlichen Rechts	10.739,00	10.700,00	39,00
3122	Transferzahlungen von Beteiligungen	0,00	0,00	0,00
3123	Transferzahlungen von Unternehmen (inkl. Finanzunternehmen)	0,00	0,00	0,00
3124	Transferzahlungen von Haushalte und Organisationen ohne Erwerbscharakter	360,00	0,00	360,00
3125	Transferzahlungen vom Ausland	0,00	0,00	0,00
3126	Investitions- und Tilgungszuschüsse zwischen Unternehmungen und Betrieben der Gebietskörperschaft und der Gebietskörperschaft	0,00	0,00	0,00
313	Einzahlungen aus Finanzerträgen	0,00	0,00	0,00
3131	Einzahlungen aus Zinserträgen	0,00	0,00	0,00
3133	Einzahlungen aus Gewinnentnahmen von marktbestimmten Betrieben	0,00	0,00	0,00
3134	Sonstige Einzahlungen aus Finanzerträgen	0,00	0,00	0,00
3135	Einzahlungen aus Dividenden/Gewinnausschüttungen	0,00	0,00	0,00
31	Summe Einzahlungen operative Gebarung	74.413,50	52.900,00	21.513,50
321	Auszahlungen aus Personalaufwand	356.347,95	348.200,00	8.147,95
3211	Auszahlungen für Personalaufwand Bezüge, Nebengebühren, und Mehrleistungsvergütungen)	289.181,73	280.600,00	8.581,73
3212	Auszahlungen für gesetzliche und freiwillige Sozialaufwendungen	67.166,22	67.600,00	-433,78
3213	Auszahlungen aus sonstigem Personalaufwand	0,00	0,00	0,00
322	Auszahlungen aus Sachaufwand (ohne Transferaufwand)	416.060,40	470.800,00	-54.739,60
3221	Auszahlungen für Gebrauchs- und Verbrauchsgüter, Handelswaren	23.547,89	26.000,00	-2.452,11
3222	Auszahlungen für Verwaltungs- und Betriebsaufwand	52.505,65	44.100,00	8.405,65
3223	Auszahlungen für Leasing- und Mietaufwand	5.649,39	5.700,00	-50,61
3224	Auszahlungen für Instandhaltung	19.558,06	20.000,00	-441,94
3225	Sonstige Auszahlungen aus Sachaufwand	314.799,41	375.000,00	-60.200,59
323	Auszahlungen aus Transfers (ohne Kapitaltransfers)	112.342,44	68.900,00	43.442,44
3231	Transferzahlungen an Träger des öffentlichen Rechts	74.308,25	17.900,00	56.408,25
3232	Transferzahlungen an Beteiligungen	0,00	0,00	0,00
3233	Transferzahlungen an Unternehmen (inkl. Finanzunternehmen)	0,00	0,00	0,00

Vertretungskörper und allgemeine Verwaltung (Gruppe 0)

MVAG	Mittelverwendungs- und aufbringungsgruppen (1. und 2. Ebene)	RA 2020	VA 2020	RA - VA
3234	Transferzahlungen an Haushalte und Organisationen ohne Erwerbscharakter	38.034,19	51.000,00	-12.965,81
3235	Transferzahlungen an das Ausland	0,00	0,00	0,00
3236	Investitions- und Tilgungszuschüsse zwischen Unternehmungen und Betrieben der Gebietskörperschaft und der Gebietskörperschaft	0,00	0,00	0,00
324	Auszahlungen aus Finanzaufwand	2.364,10	2.400,00	-35,90
3241	Auszahlungen für Zinsaufwand, für Finanzierungsleasing, für Forderungskauf, für Finanzschulden und derivative Finanzinstrumente m	2.364,10	2.400,00	-35,90
3242	Auszahlungen für Zinsen aus derivativen Finanzinstrumenten ohne Grundgeschäft	0,00	0,00	0,00
3243	Auszahlung aus Gewinnentnahmen von marktbestimmten Betrieben	0,00	0,00	0,00
3244	Sonstige Auszahlungen aus Finanzaufwendungen	0,00	0,00	0,00
32	Summe Auszahlungen operative Gebarung	887.114,89	890.300,00	-3.185,11
SA1	Saldo (1) Geldfluss aus der Operativen Gebarung (31 – 32)	-812.701,39	-837.400,00	24.698,61
331	Einzahlungen aus der Investitionstätigkeit	0,00	0,00	0,00
3311	Einzahlungen aus der Veräußerung von immateriellem Vermögen	0,00	0,00	0,00
3312	Einzahlungen aus der Veräußerung von Grundstücken und Grundstückeinrichtungen	0,00	0,00	0,00
3313	Einzahlungen aus der Veräußerung von Gebäuden und Bauten	0,00	0,00	0,00
3314	Einzahlungen aus der Veräußerung von technischen Anlagen, Fahrzeuge und Maschinen	0,00	0,00	0,00
3315	Einzahlungen aus der Veräußerung von Amts-, Betriebs- und Geschäftsausstattung	0,00	0,00	0,00
3316	Einzahlungen aus der Veräußerung von Kulturgütern	0,00	0,00	0,00
3317	Einzahlungen aus der Veräußerung von Beteiligungen	0,00	0,00	0,00
332	Einzahlungen aus der Rückzahlung von Darlehen sowie gewährten Vorschüssen	0,00	0,00	0,00
3321	Einzahlungen aus Darlehen an Träger des öffentlichen Rechts	0,00	0,00	0,00
3322	Einzahlungen aus Darlehen an Beteiligungen	0,00	0,00	0,00
3323	Einzahlungen aus Darlehen an Unternehmen und Haushalte	0,00	0,00	0,00
3325	Einzahlungen aus Vorschüssen und Anzahlungen	0,00	0,00	0,00
333	Einzahlungen aus Kapitaltransfers	0,00	0,00	0,00
3331	Kapitaltransferzahlungen von Trägern des öffentlichen Rechts	0,00	0,00	0,00
3332	Kapitaltransferzahlungen von Beteiligungen	0,00	0,00	0,00
3333	Kapitaltransferzahlungen von Unternehmen	0,00	0,00	0,00
3334	Kapitaltransferzahlungen von Haushalten und Organisationen ohne Erwerbscharakter	0,00	0,00	0,00
3335	Kapitaltransferzahlungen vom Ausland	0,00	0,00	0,00
33	Summe Einzahlungen investive Gebarung	0,00	0,00	0,00
341	Auszahlungen aus der Investitionstätigkeit	3.079,05	2.700,00	379,05
3411	Auszahlungen für den Erwerb von immateriellem Vermögen	0,00	0,00	0,00

Vertretungskörper und allgemeine Verwaltung (Gruppe 0)

MVAG	Mittelverwendungs- und aufbringungsgruppen (1. und 2. Ebene)	RA 2020	VA 2020	RA - VA
3412	Auszahlungen für den Erwerb von Grundstücken und Grundstückseinrichtungen	0,00	0,00	0,00
3413	Auszahlungen für den Erwerb von Gebäuden und Bauten	0,00	0,00	0,00
3414	Auszahlungen für den Erwerb von technischen Anlagen, Fahrzeuge und Maschinen	0,00	0,00	0,00
3415	Auszahlungen für den Erwerb von Amts-, Betriebs- und Geschäftsausstattung	3.079,05	2.700,00	379,05
3416	Auszahlungen für den Erwerb von Kulturgütern	0,00	0,00	0,00
3417	Auszahlungen für den Erwerb von Beteiligungen	0,00	0,00	0,00
342	Auszahlungen von gewährten Darlehen sowie gewährten Vorschüssen	0,00	0,00	0,00
3421	Auszahlung von Darlehen an Träger des öffentlichen Rechts	0,00	0,00	0,00
3422	Auszahlung von Darlehen an Beteiligungen	0,00	0,00	0,00
3423	Auszahlung von Darlehen an Unternehmen und Haushalte	0,00	0,00	0,00
3425	Auszahlungen von Vorschüssen und Anzahlungen	0,00	0,00	0,00
343	Auszahlungen aus Kapitaltransfers	0,00	0,00	0,00
3431	Kapitaltransferzahlungen an Träger des öffentlichen Rechts	0,00	0,00	0,00
3432	Kapitaltransferzahlungen an Beteiligungen	0,00	0,00	0,00
3433	Kapitaltransferzahlungen an Unternehmen (Finanzunternehmen)	0,00	0,00	0,00
3434	Kapitaltransferzahlungen an Haushalte und Organisationen ohne Erwerbscharakter	0,00	0,00	0,00
3435	Kapitaltransferzahlungen an das Ausland	0,00	0,00	0,00
34	Summe Auszahlungen investive Gebarung	3.079,05	2.700,00	379,05
SA2	Saldo (2) Geldfluss aus der Investiven Gebarung (33 – 34)	-3.079,05	-2.700,00	-379,05
SA3	Saldo (3) Nettofinanzierungssaldo (Saldo 1 + Saldo 2)	-815.780,44	-840.100,00	24.319,56
351	Einzahlungen aus der Aufnahme von Finanzschulden	0,00	0,00	0,00
3511	Einzahlungen aus empfangenen Darlehen von öffentlichen Körperschaften und Rechtsträgern	0,00	0,00	0,00
3512	Einzahlungen aus empfangenen Darlehen von Beteiligungen	0,00	0,00	0,00
3513	Einzahlungen aus empfangenen Darlehen von Unternehmen und privaten Haushalten	0,00	0,00	0,00
3514	Einzahlungen aus Finanzschulden (Finanzunternehmen)	0,00	0,00	0,00
353	Einzahlungen infolge eines Kapitaltausch bei derivativen Finanzinstrumenten mit Grundgeschäft	0,00	0,00	0,00
3530	Einzahlungen infolge eines Kapitaltausch bei derivativen Finanzinstrumenten mit Grundgeschäft	0,00	0,00	0,00
355	Einzahlungen aus dem Abgang von Finanzinstrumenten	0,00	0,00	0,00
3550	Einzahlungen aus dem Abgang von Finanzinstrumenten	0,00	0,00	0,00
35	Summe Einzahlungen aus der Finanzierungstätigkeit	0,00	0,00	0,00
361	Auszahlungen aus der Tilgung von Finanzschulden	8.193,22	8.200,00	-6,78

Vertretungskörper und allgemeine Verwaltung (Gruppe 0)

MVAG	Mittelverwendungs- und aufbringungsgruppen (1. und 2. Ebene)	RA 2020	VA 2020	RA - VA
3611	Auszahlungen aus empfangenen Darlehen von öffentlichen Körperschaften und Rechtsträgern	0,00	0,00	0,00
3612	Auszahlungen aus empfangenen Darlehen von Beteiligungen	0,00	0,00	0,00
3613	Auszahlungen aus empfangenen Darlehen von Unternehmen und privaten Haushalten	0,00	0,00	0,00
3614	Auszahlungen aus Finanzschulden	8.193,22	8.200,00	-6,78
3615	Auszahlung aus der Rückzahlung von Leasingverbindlichkeiten	0,00	0,00	0,00
363	Auszahlungen infolge eines Kapitaltausch bei derivativen Finanzinstrumenten mit Grundgeschäft	0,00	0,00	0,00
3630	Auszahlungen infolge eines Kapitaltausch bei derivativen Finanzinstrumenten mit Grundgeschäft	0,00	0,00	0,00
365	Auszahlungen für den Erwerb von Finanzinstrumenten	0,00	0,00	0,00
3650	Auszahlungen für den Erwerb von Finanzinstrumenten	0,00	0,00	0,00
36	Summe Auszahlungen aus der Finanzierungstätigkeit	8.193,22	8.200,00	-6,78
SA4	Saldo (4) Geldfluss aus der Finanzierungstätigkeit (35 – 36)	-8.193,22	-8.200,00	6,78
SA5	Saldo (5) Geldfluss aus der voranschlagswirksamen Gebarung (Saldo 3 + Saldo 4)	-823.973,66	-848.300,00	24.326,34

Öffentliche Ordnung und Sicherheit (Gruppe 1)

MVAG	Mittelverwendungs- und aufbringungsgruppen (1. und 2. Ebene)	RA 2020	VA 2020	RA - VA
311	Einzahlungen aus der operativen Verwaltungstätigkeit	1,42	500,00	-498,58
3111	Einzahlungen aus eigenen Abgaben	0,00	0,00	0,00
3112	Einzahlungen aus Ertragsanteilen	0,00	0,00	0,00
3113	Einzahlungen aus Gebühren	0,00	0,00	0,00
3114	Einzahlungen aus Leistungen	0,00	0,00	0,00
3115	Einzahlungen aus Besitz und wirtschaftlicher Tätigkeit	0,00	0,00	0,00
3116	Einzahlungen aus Veräußerung von geringwertigen Wirtschaftsgütern (GWG) und sonstige Einzahlungen	1,42	500,00	-498,58
312	Einzahlungen aus Transfers (ohne Kapitaltransfers)	7.233,11	0,00	7.233,11
3121	Transferzahlungen von Trägern des öffentlichen Rechts	7.233,11	0,00	7.233,11
3122	Transferzahlungen von Beteiligungen	0,00	0,00	0,00
3123	Transferzahlungen von Unternehmen (inkl. Finanzunternehmen)	0,00	0,00	0,00
3124	Transferzahlungen von Haushalte und Organisationen ohne Erwerbscharakter	0,00	0,00	0,00
3125	Transferzahlungen vom Ausland	0,00	0,00	0,00
3126	Investitions- und Tilgungszuschüsse zwischen Unternehmungen und Betrieben der Gebietskörperschaft und der Gebietskörperschaft	0,00	0,00	0,00
313	Einzahlungen aus Finanzerträgen	0,00	0,00	0,00
3131	Einzahlungen aus Zinserträgen	0,00	0,00	0,00
3133	Einzahlungen aus Gewinnentnahmen von marktbestimmten Betrieben	0,00	0,00	0,00
3134	Sonstige Einzahlungen aus Finanzerträgen	0,00	0,00	0,00
3135	Einzahlungen aus Dividenden/Gewinnausschüttungen	0,00	0,00	0,00
31	Summe Einzahlungen operative Gebarung	7.234,53	500,00	6.734,53
321	Auszahlungen aus Personalaufwand	0,00	0,00	0,00
3211	Auszahlungen für Personalaufwand Bezüge, Nebengebühren, und Mehrleistungsvergütungen)	0,00	0,00	0,00
3212	Auszahlungen für gesetzliche und freiwillige Sozialaufwendungen	0,00	0,00	0,00
3213	Auszahlungen aus sonstigem Personalaufwand	0,00	0,00	0,00
322	Auszahlungen aus Sachaufwand (ohne Transferaufwand)	60.067,87	63.000,00	-2.932,13
3221	Auszahlungen für Gebrauchs- und Verbrauchsgüter, Handelswaren	22.604,10	26.600,00	-3.995,90
3222	Auszahlungen für Verwaltungs- und Betriebsaufwand	13.686,20	11.400,00	2.286,20
3223	Auszahlungen für Leasing- und Mietaufwand	0,00	300,00	-300,00
3224	Auszahlungen für Instandhaltung	11.322,58	13.000,00	-1.677,42
3225	Sonstige Auszahlungen aus Sachaufwand	12.454,99	11.700,00	754,99
323	Auszahlungen aus Transfers (ohne Kapitaltransfers)	991,65	2.300,00	-1.308,35
3231	Transferzahlungen an Träger des öffentlichen Rechts	991,65	2.300,00	-1.308,35
3232	Transferzahlungen an Beteiligungen	0,00	0,00	0,00
3233	Transferzahlungen an Unternehmen (inkl. Finanzunternehmen)	0,00	0,00	0,00

Öffentliche Ordnung und Sicherheit (Gruppe 1)

MVAG	Mittelverwendungs- und aufbringungsgruppen (1. und 2. Ebene)	RA 2020	VA 2020	RA - VA
3234	Transferzahlungen an Haushalte und Organisationen ohne Erwerbscharakter	0,00	0,00	0,00
3235	Transferzahlungen an das Ausland	0,00	0,00	0,00
3236	Investitions- und Tilgungszuschüsse zwischen Unternehmungen und Betrieben der Gebietskörperschaft und der Gebietskörperschaft	0,00	0,00	0,00
324	Auszahlungen aus Finanzaufwand	2.248,58	2.800,00	-551,42
3241	Auszahlungen für Zinsaufwand, für Finanzierungsleasing, für Forderungskauf, für Finanzschulden und derivative Finanzinstrumente m	2.248,58	2.800,00	-551,42
3242	Auszahlungen für Zinsen aus derivativen Finanzinstrumenten ohne Grundgeschäft	0,00	0,00	0,00
3243	Auszahlung aus Gewinnentnahmen von marktbestimmten Betrieben	0,00	0,00	0,00
3244	Sonstige Auszahlungen aus Finanzaufwendungen	0,00	0,00	0,00
32	Summe Auszahlungen operative Gebarung	63.308,10	68.100,00	-4.791,90
SA1	Saldo (1) Geldfluss aus der Operativen Gebarung (31 – 32)	-56.073,57	-67.600,00	11.526,43
331	Einzahlungen aus der Investitionstätigkeit	0,00	0,00	0,00
3311	Einzahlungen aus der Veräußerung von immateriellem Vermögen	0,00	0,00	0,00
3312	Einzahlungen aus der Veräußerung von Grundstücken und Grundstückeinrichtungen	0,00	0,00	0,00
3313	Einzahlungen aus der Veräußerung von Gebäuden und Bauten	0,00	0,00	0,00
3314	Einzahlungen aus der Veräußerung von technischen Anlagen, Fahrzeuge und Maschinen	0,00	0,00	0,00
3315	Einzahlungen aus der Veräußerung von Amts-, Betriebs- und Geschäftsausstattung	0,00	0,00	0,00
3316	Einzahlungen aus der Veräußerung von Kulturgütern	0,00	0,00	0,00
3317	Einzahlungen aus der Veräußerung von Beteiligungen	0,00	0,00	0,00
332	Einzahlungen aus der Rückzahlung von Darlehen sowie gewährten Vorschüssen	0,00	0,00	0,00
3321	Einzahlungen aus Darlehen an Träger des öffentlichen Rechts	0,00	0,00	0,00
3322	Einzahlungen aus Darlehen an Beteiligungen	0,00	0,00	0,00
3323	Einzahlungen aus Darlehen an Unternehmen und Haushalte	0,00	0,00	0,00
3325	Einzahlungen aus Vorschüssen und Anzahlungen	0,00	0,00	0,00
333	Einzahlungen aus Kapitaltransfers	95.963,99	101.900,00	-5.936,01
3331	Kapitaltransferzahlungen von Trägern des öffentlichen Rechts	95.963,99	101.900,00	-5.936,01
3332	Kapitaltransferzahlungen von Beteiligungen	0,00	0,00	0,00
3333	Kapitaltransferzahlungen von Unternehmen	0,00	0,00	0,00
3334	Kapitaltransferzahlungen von Haushalten und Organisationen ohne Erwerbscharakter	0,00	0,00	0,00
3335	Kapitaltransferzahlungen vom Ausland	0,00	0,00	0,00
33	Summe Einzahlungen investive Gebarung	95.963,99	101.900,00	-5.936,01
341	Auszahlungen aus der Investitionstätigkeit	184.171,43	174.200,00	9.971,43
3411	Auszahlungen für den Erwerb von immateriellem Vermögen	0,00	0,00	0,00

Öffentliche Ordnung und Sicherheit (Gruppe 1)

MVAG	Mittelverwendungs- und aufbringungsgruppen (1. und 2. Ebene)	RA 2020	VA 2020	RA - VA
3412	Auszahlungen für den Erwerb von Grundstücken und Grundstückseinrichtungen	3.741,86	100,00	3.641,86
3413	Auszahlungen für den Erwerb von Gebäuden und Bauten	5.084,19	100,00	4.984,19
3414	Auszahlungen für den Erwerb von technischen Anlagen, Fahrzeuge und Maschinen	168.164,34	165.000,00	3.164,34
3415	Auszahlungen für den Erwerb von Amts-, Betriebs- und Geschäftsausstattung	7.181,04	9.000,00	-1.818,96
3416	Auszahlungen für den Erwerb von Kulturgütern	0,00	0,00	0,00
3417	Auszahlungen für den Erwerb von Beteiligungen	0,00	0,00	0,00
342	Auszahlungen von gewährten Darlehen sowie gewährten Vorschüssen	0,00	0,00	0,00
3421	Auszahlung von Darlehen an Träger des öffentlichen Rechts	0,00	0,00	0,00
3422	Auszahlung von Darlehen an Beteiligungen	0,00	0,00	0,00
3423	Auszahlung von Darlehen an Unternehmen und Haushalte	0,00	0,00	0,00
3425	Auszahlungen von Vorschüssen und Anzahlungen	0,00	0,00	0,00
343	Auszahlungen aus Kapitaltransfers	0,00	0,00	0,00
3431	Kapitaltransferzahlungen an Träger des öffentlichen Rechts	0,00	0,00	0,00
3432	Kapitaltransferzahlungen an Beteiligungen	0,00	0,00	0,00
3433	Kapitaltransferzahlungen an Unternehmen (Finanzunternehmen)	0,00	0,00	0,00
3434	Kapitaltransferzahlungen an Haushalte und Organisationen ohne Erwerbscharakter	0,00	0,00	0,00
3435	Kapitaltransferzahlungen an das Ausland	0,00	0,00	0,00
34	Summe Auszahlungen investive Gebarung	184.171,43	174.200,00	9.971,43
SA2	Saldo (2) Geldfluss aus der Investiven Gebarung (33 – 34)	-88.207,44	-72.300,00	-15.907,44
SA3	Saldo (3) Nettofinanzierungssaldo (Saldo 1 + Saldo 2)	-144.281,01	-139.900,00	-4.381,01
351	Einzahlungen aus der Aufnahme von Finanzschulden	0,00	114.000,00	-114.000,00
3511	Einzahlungen aus empfangenen Darlehen von öffentlichen Körperschaften und Rechtsträgern	0,00	0,00	0,00
3512	Einzahlungen aus empfangenen Darlehen von Beteiligungen	0,00	0,00	0,00
3513	Einzahlungen aus empfangenen Darlehen von Unternehmen und privaten Haushalten	0,00	0,00	0,00
3514	Einzahlungen aus Finanzschulden (Finanzunternehmen)	0,00	114.000,00	-114.000,00
353	Einzahlungen infolge eines Kapitaltausch bei derivativen Finanzinstrumenten mit Grundgeschäft	0,00	0,00	0,00
3530	Einzahlungen infolge eines Kapitaltausch bei derivativen Finanzinstrumenten mit Grundgeschäft	0,00	0,00	0,00
355	Einzahlungen aus dem Abgang von Finanzinstrumenten	0,00	0,00	0,00
3550	Einzahlungen aus dem Abgang von Finanzinstrumenten	0,00	0,00	0,00
35	Summe Einzahlungen aus der Finanzierungstätigkeit	0,00	114.000,00	-114.000,00
361	Auszahlungen aus der Tilgung von Finanzschulden	13.029,16	22.500,00	-9.470,84

Öffentliche Ordnung und Sicherheit (Gruppe 1)

MVAG	Mittelverwendungs- und aufbringungsgruppen (1. und 2. Ebene)	RA 2020	VA 2020	RA - VA
3611	Auszahlungen aus empfangenen Darlehen von öffentlichen Körperschaften und Rechtsträgern	0,00	0,00	0,00
3612	Auszahlungen aus empfangenen Darlehen von Beteiligungen	0,00	0,00	0,00
3613	Auszahlungen aus empfangenen Darlehen von Unternehmen und privaten Haushalten	0,00	0,00	0,00
3614	Auszahlungen aus Finanzschulden	13.029,16	22.500,00	-9.470,84
3615	Auszahlung aus der Rückzahlung von Leasingverbindlichkeiten	0,00	0,00	0,00
363	Auszahlungen infolge eines Kapitaltausch bei derivativen Finanzinstrumenten mit Grundgeschäft	0,00	0,00	0,00
3630	Auszahlungen infolge eines Kapitaltausch bei derivativen Finanzinstrumenten mit Grundgeschäft	0,00	0,00	0,00
365	Auszahlungen für den Erwerb von Finanzinstrumenten	0,00	0,00	0,00
3650	Auszahlungen für den Erwerb von Finanzinstrumenten	0,00	0,00	0,00
36	Summe Auszahlungen aus der Finanzierungstätigkeit	13.029,16	22.500,00	-9.470,84
SA4	Saldo (4) Geldfluss aus der Finanzierungstätigkeit (35 – 36)	-13.029,16	91.500,00	-104.529,16
SA5	Saldo (5) Geldfluss aus der voranschlagswirksamen Gebarung (Saldo 3 + Saldo 4)	-157.310,17	-48.400,00	-108.910,17

Unterricht, Erziehung, Sport und Wissenschaft (Gruppe 2)

MVAG	Mittelverwendungs- und aufbringungsgruppen (1. und 2. Ebene)	RA 2020	VA 2020	RA - VA
311	Einzahlungen aus der operativen Verwaltungstätigkeit	110.905,90	114.500,00	-3.594,10
3111	Einzahlungen aus eigenen Abgaben	0,00	0,00	0,00
3112	Einzahlungen aus Ertragsanteilen	0,00	0,00	0,00
3113	Einzahlungen aus Gebühren	0,00	0,00	0,00
3114	Einzahlungen aus Leistungen	103.737,95	108.100,00	-4.362,05
3115	Einzahlungen aus Besitz und wirtschaftlicher Tätigkeit	5.000,00	6.000,00	-1.000,00
3116	Einzahlungen aus Veräußerung von geringwertigen Wirtschaftsgütern (GWG) und sonstige Einzahlungen	2.167,95	400,00	1.767,95
312	Einzahlungen aus Transfers (ohne Kapitaltransfers)	751.641,02	606.400,00	145.241,02
3121	Transferzahlungen von Trägern des öffentlichen Rechts	751.641,02	606.400,00	145.241,02
3122	Transferzahlungen von Beteiligungen	0,00	0,00	0,00
3123	Transferzahlungen von Unternehmen (inkl. Finanzunternehmen)	0,00	0,00	0,00
3124	Transferzahlungen von Haushalte und Organisationen ohne Erwerbscharakter	0,00	0,00	0,00
3125	Transferzahlungen vom Ausland	0,00	0,00	0,00
3126	Investitions- und Tilgungszuschüsse zwischen Unternehmungen und Betrieben der Gebietskörperschaft und der Gebietskörperschaft	0,00	0,00	0,00
313	Einzahlungen aus Finanzerträgen	0,00	0,00	0,00
3131	Einzahlungen aus Zinserträgen	0,00	0,00	0,00
3133	Einzahlungen aus Gewinnentnahmen von marktbestimmten Betrieben	0,00	0,00	0,00
3134	Sonstige Einzahlungen aus Finanzerträgen	0,00	0,00	0,00
3135	Einzahlungen aus Dividenden/Gewinnausschüttungen	0,00	0,00	0,00
31	Summe Einzahlungen operative Gebarung	862.546,92	720.900,00	141.646,92
321	Auszahlungen aus Personalaufwand	1.089.062,53	1.037.500,00	51.562,53
3211	Auszahlungen für Personalaufwand Bezüge, Nebengebühren, und Mehrleistungsvergütungen)	864.932,74	826.300,00	38.632,74
3212	Auszahlungen für gesetzliche und freiwillige Sozialaufwendungen	224.129,79	211.200,00	12.929,79
3213	Auszahlungen aus sonstigem Personalaufwand	0,00	0,00	0,00
322	Auszahlungen aus Sachaufwand (ohne Transferaufwand)	433.324,98	454.200,00	-20.875,02
3221	Auszahlungen für Gebrauchs- und Verbrauchsgüter, Handelswaren	61.218,76	72.600,00	-11.381,24
3222	Auszahlungen für Verwaltungs- und Betriebsaufwand	55.571,70	52.500,00	3.071,70
3223	Auszahlungen für Leasing- und Mietaufwand	0,00	1.700,00	-1.700,00
3224	Auszahlungen für Instandhaltung	9.825,18	34.900,00	-25.074,82
3225	Sonstige Auszahlungen aus Sachaufwand	306.709,34	292.500,00	14.209,34
323	Auszahlungen aus Transfers (ohne Kapitaltransfers)	17.363,95	42.900,00	-25.536,05
3231	Transferzahlungen an Träger des öffentlichen Rechts	0,00	300,00	-300,00
3232	Transferzahlungen an Beteiligungen	0,00	0,00	0,00
3233	Transferzahlungen an Unternehmen (inkl. Finanzunternehmen)	0,00	0,00	0,00

Unterricht, Erziehung, Sport und Wissenschaft (Gruppe 2)

MVAG	Mittelverwendungs- und aufbringungsgruppen (1. und 2. Ebene)	RA 2020	VA 2020	RA - VA
3234	Transferzahlungen an Haushalte und Organisationen ohne Erwerbscharakter	17.363,95	42.600,00	-25.236,05
3235	Transferzahlungen an das Ausland	0,00	0,00	0,00
3236	Investitions- und Tilgungszuschüsse zwischen Unternehmungen und Betrieben der Gebietskörperschaft und der Gebietskörperschaft	0,00	0,00	0,00
324	Auszahlungen aus Finanzaufwand	53.887,13	27.900,00	25.987,13
3241	Auszahlungen für Zinsaufwand, für Finanzierungsleasing, für Forderungskauf, für Finanzschulden und derivative Finanzinstrumente m	53.887,13	27.900,00	25.987,13
3242	Auszahlungen für Zinsen aus derivativen Finanzinstrumenten ohne Grundgeschäft	0,00	0,00	0,00
3243	Auszahlung aus Gewinnentnahmen von marktbestimmten Betrieben	0,00	0,00	0,00
3244	Sonstige Auszahlungen aus Finanzaufwendungen	0,00	0,00	0,00
32	Summe Auszahlungen operative Gebarung	1.593.638,59	1.562.500,00	31.138,59
SA1	Saldo (1) Geldfluss aus der Operativen Gebarung (31 – 32)	-731.091,67	-841.600,00	110.508,33
331	Einzahlungen aus der Investitionstätigkeit	0,00	0,00	0,00
3311	Einzahlungen aus der Veräußerung von immateriellem Vermögen	0,00	0,00	0,00
3312	Einzahlungen aus der Veräußerung von Grundstücken und Grundstückeinrichtungen	0,00	0,00	0,00
3313	Einzahlungen aus der Veräußerung von Gebäuden und Bauten	0,00	0,00	0,00
3314	Einzahlungen aus der Veräußerung von technischen Anlagen, Fahrzeuge und Maschinen	0,00	0,00	0,00
3315	Einzahlungen aus der Veräußerung von Amts-, Betriebs- und Geschäftsausstattung	0,00	0,00	0,00
3316	Einzahlungen aus der Veräußerung von Kulturgütern	0,00	0,00	0,00
3317	Einzahlungen aus der Veräußerung von Beteiligungen	0,00	0,00	0,00
332	Einzahlungen aus der Rückzahlung von Darlehen sowie gewährten Vorschüssen	0,00	0,00	0,00
3321	Einzahlungen aus Darlehen an Träger des öffentlichen Rechts	0,00	0,00	0,00
3322	Einzahlungen aus Darlehen an Beteiligungen	0,00	0,00	0,00
3323	Einzahlungen aus Darlehen an Unternehmen und Haushalte	0,00	0,00	0,00
3325	Einzahlungen aus Vorschüssen und Anzahlungen	0,00	0,00	0,00
333	Einzahlungen aus Kapitaltransfers	299.992,86	1.273.200,00	-973.207,14
3331	Kapitaltransferzahlungen von Trägern des öffentlichen Rechts	299.992,86	1.273.200,00	-973.207,14
3332	Kapitaltransferzahlungen von Beteiligungen	0,00	0,00	0,00
3333	Kapitaltransferzahlungen von Unternehmen	0,00	0,00	0,00
3334	Kapitaltransferzahlungen von Haushalten und Organisationen ohne Erwerbscharakter	0,00	0,00	0,00
3335	Kapitaltransferzahlungen vom Ausland	0,00	0,00	0,00
33	Summe Einzahlungen investive Gebarung	299.992,86	1.273.200,00	-973.207,14
341	Auszahlungen aus der Investitionstätigkeit	1.361.368,97	1.720.900,00	-359.531,03
3411	Auszahlungen für den Erwerb von immateriellem Vermögen	0,00	0,00	0,00

Unterricht, Erziehung, Sport und Wissenschaft (Gruppe 2)

MVAG	Mittelverwendungs- und aufbringungsgruppen (1. und 2. Ebene)	RA 2020	VA 2020	RA - VA
3412	Auszahlungen für den Erwerb von Grundstücken und Grundstückseinrichtungen	0,00	100,00	-100,00
3413	Auszahlungen für den Erwerb von Gebäuden und Bauten	1.251.811,49	1.620.000,00	-368.188,51
3414	Auszahlungen für den Erwerb von technischen Anlagen, Fahrzeuge und Maschinen	0,00	0,00	0,00
3415	Auszahlungen für den Erwerb von Amts-, Betriebs- und Geschäftsausstattung	109.557,48	100.800,00	8.757,48
3416	Auszahlungen für den Erwerb von Kulturgütern	0,00	0,00	0,00
3417	Auszahlungen für den Erwerb von Beteiligungen	0,00	0,00	0,00
342	Auszahlungen von gewährten Darlehen sowie gewährten Vorschüssen	0,00	0,00	0,00
3421	Auszahlung von Darlehen an Träger des öffentlichen Rechts	0,00	0,00	0,00
3422	Auszahlung von Darlehen an Beteiligungen	0,00	0,00	0,00
3423	Auszahlung von Darlehen an Unternehmen und Haushalte	0,00	0,00	0,00
3425	Auszahlungen von Vorschüssen und Anzahlungen	0,00	0,00	0,00
343	Auszahlungen aus Kapitaltransfers	50.627,41	0,00	50.627,41
3431	Kapitaltransferzahlungen an Träger des öffentlichen Rechts	50.627,41	0,00	50.627,41
3432	Kapitaltransferzahlungen an Beteiligungen	0,00	0,00	0,00
3433	Kapitaltransferzahlungen an Unternehmen (Finanzunternehmen)	0,00	0,00	0,00
3434	Kapitaltransferzahlungen an Haushalte und Organisationen ohne Erwerbscharakter	0,00	0,00	0,00
3435	Kapitaltransferzahlungen an das Ausland	0,00	0,00	0,00
34	Summe Auszahlungen investive Gebarung	1.411.996,38	1.720.900,00	-308.903,62
SA2	Saldo (2) Geldfluss aus der Investiven Gebarung (33 – 34)	-1.112.003,52	-447.700,00	-664.303,52
SA3	Saldo (3) Nettofinanzierungssaldo (Saldo 1 + Saldo 2)	-1.843.095,19	-1.289.300,00	-553.795,19
351	Einzahlungen aus der Aufnahme von Finanzschulden	0,00	0,00	0,00
3511	Einzahlungen aus empfangenen Darlehen von öffentlichen Körperschaften und Rechtsträgern	0,00	0,00	0,00
3512	Einzahlungen aus empfangenen Darlehen von Beteiligungen	0,00	0,00	0,00
3513	Einzahlungen aus empfangenen Darlehen von Unternehmen und privaten Haushalten	0,00	0,00	0,00
3514	Einzahlungen aus Finanzschulden (Finanzunternehmen)	0,00	0,00	0,00
353	Einzahlungen infolge eines Kapitaltausch bei derivativen Finanzinstrumenten mit Grundgeschäft	0,00	0,00	0,00
3530	Einzahlungen infolge eines Kapitaltausch bei derivativen Finanzinstrumenten mit Grundgeschäft	0,00	0,00	0,00
355	Einzahlungen aus dem Abgang von Finanzinstrumenten	0,00	0,00	0,00
3550	Einzahlungen aus dem Abgang von Finanzinstrumenten	0,00	0,00	0,00
35	Summe Einzahlungen aus der Finanzierungstätigkeit	0,00	0,00	0,00
361	Auszahlungen aus der Tilgung von Finanzschulden	139.001,34	139.100,00	-98,66

Unterricht, Erziehung, Sport und Wissenschaft (Gruppe 2)

MVAG	Mittelverwendungs- und aufbringungsgruppen (1. und 2. Ebene)	RA 2020	VA 2020	RA - VA
3611	Auszahlungen aus empfangenen Darlehen von öffentlichen Körperschaften und Rechtsträgern	0,00	0,00	0,00
3612	Auszahlungen aus empfangenen Darlehen von Beteiligungen	0,00	0,00	0,00
3613	Auszahlungen aus empfangenen Darlehen von Unternehmen und privaten Haushalten	0,00	0,00	0,00
3614	Auszahlungen aus Finanzschulden	139.001,34	139.100,00	-98,66
3615	Auszahlung aus der Rückzahlung von Leasingverbindlichkeiten	0,00	0,00	0,00
363	Auszahlungen infolge eines Kapitaltausch bei derivativen Finanzinstrumenten mit Grundgeschäft	0,00	0,00	0,00
3630	Auszahlungen infolge eines Kapitaltausch bei derivativen Finanzinstrumenten mit Grundgeschäft	0,00	0,00	0,00
365	Auszahlungen für den Erwerb von Finanzinstrumenten	0,00	0,00	0,00
3650	Auszahlungen für den Erwerb von Finanzinstrumenten	0,00	0,00	0,00
36	Summe Auszahlungen aus der Finanzierungstätigkeit	139.001,34	139.100,00	-98,66
SA4	Saldo (4) Geldfluss aus der Finanzierungstätigkeit (35 – 36)	-139.001,34	-139.100,00	98,66
SA5	Saldo (5) Geldfluss aus der voranschlagswirksamen Gebarung (Saldo 3 + Saldo 4)	-1.982.096,53	-1.428.400,00	-553.696,53

Kunst, Kultur und Kultus (Gruppe 3)

MVAG	Mittelverwendungs- und aufbringungsgruppen (1. und 2. Ebene)	RA 2020	VA 2020	RA - VA
311	Einzahlungen aus der operativen Verwaltungstätigkeit	55.085,05	27.900,00	27.185,05
3111	Einzahlungen aus eigenen Abgaben	0,00	0,00	0,00
3112	Einzahlungen aus Ertragsanteilen	0,00	0,00	0,00
3113	Einzahlungen aus Gebühren	0,00	0,00	0,00
3114	Einzahlungen aus Leistungen	0,00	0,00	0,00
3115	Einzahlungen aus Besitz und wirtschaftlicher Tätigkeit	4.958,34	4.500,00	458,34
3116	Einzahlungen aus Veräußerung von geringwertigen Wirtschaftsgütern (GWG) und sonstige Einzahlungen	50.126,71	23.400,00	26.726,71
312	Einzahlungen aus Transfers (ohne Kapitaltransfers)	11.500,00	30.000,00	-18.500,00
3121	Transferzahlungen von Trägern des öffentlichen Rechts	11.500,00	30.000,00	-18.500,00
3122	Transferzahlungen von Beteiligungen	0,00	0,00	0,00
3123	Transferzahlungen von Unternehmen (inkl. Finanzunternehmen)	0,00	0,00	0,00
3124	Transferzahlungen von Haushalte und Organisationen ohne Erwerbscharakter	0,00	0,00	0,00
3125	Transferzahlungen vom Ausland	0,00	0,00	0,00
3126	Investitions- und Tilgungszuschüsse zwischen Unternehmungen und Betrieben der Gebietskörperschaft und der Gebietskörperschaft	0,00	0,00	0,00
313	Einzahlungen aus Finanzerträgen	0,00	0,00	0,00
3131	Einzahlungen aus Zinserträgen	0,00	0,00	0,00
3133	Einzahlungen aus Gewinnentnahmen von marktbestimmten Betrieben	0,00	0,00	0,00
3134	Sonstige Einzahlungen aus Finanzerträgen	0,00	0,00	0,00
3135	Einzahlungen aus Dividenden/Gewinnausschüttungen	0,00	0,00	0,00
31	Summe Einzahlungen operative Gebarung	66.585,05	57.900,00	8.685,05
321	Auszahlungen aus Personalaufwand	0,00	0,00	0,00
3211	Auszahlungen für Personalaufwand Bezüge, Nebengebühren, und Mehrleistungsvergütungen)	0,00	0,00	0,00
3212	Auszahlungen für gesetzliche und freiwillige Sozialaufwendungen	0,00	0,00	0,00
3213	Auszahlungen aus sonstigem Personalaufwand	0,00	0,00	0,00
322	Auszahlungen aus Sachaufwand (ohne Transferaufwand)	82.467,03	135.600,00	-53.132,97
3221	Auszahlungen für Gebrauchs- und Verbrauchsgüter, Handelswaren	0,00	2.700,00	-2.700,00
3222	Auszahlungen für Verwaltungs- und Betriebsaufwand	292,74	3.600,00	-3.307,26
3223	Auszahlungen für Leasing- und Mietaufwand	0,00	0,00	0,00
3224	Auszahlungen für Instandhaltung	1.494,49	3.500,00	-2.005,51
3225	Sonstige Auszahlungen aus Sachaufwand	80.679,80	125.800,00	-45.120,20
323	Auszahlungen aus Transfers (ohne Kapitaltransfers)	2.042,90	14.100,00	-12.057,10
3231	Transferzahlungen an Träger des öffentlichen Rechts	0,00	0,00	0,00
3232	Transferzahlungen an Beteiligungen	0,00	0,00	0,00
3233	Transferzahlungen an Unternehmen (inkl. Finanzunternehmen)	0,00	0,00	0,00

Kunst, Kultur und Kultus (Gruppe 3)

MVAG	Mittelverwendungs- und aufbringungsgruppen (1. und 2. Ebene)	RA 2020	VA 2020	RA - VA
3234	Transferzahlungen an Haushalte und Organisationen ohne Erwerbscharakter	2.042,90	14.100,00	-12.057,10
3235	Transferzahlungen an das Ausland	0,00	0,00	0,00
3236	Investitions- und Tilgungszuschüsse zwischen Unternehmungen und Betrieben der Gebietskörperschaft und der Gebietskörperschaft	0,00	0,00	0,00
324	Auszahlungen aus Finanzaufwand	1.701,43	1.700,00	1,43
3241	Auszahlungen für Zinsaufwand, für Finanzierungsleasing, für Forderungskauf, für Finanzschulden und derivative Finanzinstrumente m	1.701,43	1.700,00	1,43
3242	Auszahlungen für Zinsen aus derivativen Finanzinstrumenten ohne Grundgeschäft	0,00	0,00	0,00
3243	Auszahlung aus Gewinnentnahmen von marktbestimmten Betrieben	0,00	0,00	0,00
3244	Sonstige Auszahlungen aus Finanzaufwendungen	0,00	0,00	0,00
32	Summe Auszahlungen operative Gebarung	86.211,36	151.400,00	-65.188,64
SA1	Saldo (1) Geldfluss aus der Operativen Gebarung (31 – 32)	-19.626,31	-93.500,00	73.873,69
331	Einzahlungen aus der Investitionstätigkeit	0,00	0,00	0,00
3311	Einzahlungen aus der Veräußerung von immateriellem Vermögen	0,00	0,00	0,00
3312	Einzahlungen aus der Veräußerung von Grundstücken und Grundstückeinrichtungen	0,00	0,00	0,00
3313	Einzahlungen aus der Veräußerung von Gebäuden und Bauten	0,00	0,00	0,00
3314	Einzahlungen aus der Veräußerung von technischen Anlagen, Fahrzeuge und Maschinen	0,00	0,00	0,00
3315	Einzahlungen aus der Veräußerung von Amts-, Betriebs- und Geschäftsausstattung	0,00	0,00	0,00
3316	Einzahlungen aus der Veräußerung von Kulturgütern	0,00	0,00	0,00
3317	Einzahlungen aus der Veräußerung von Beteiligungen	0,00	0,00	0,00
332	Einzahlungen aus der Rückzahlung von Darlehen sowie gewährten Vorschüssen	0,00	0,00	0,00
3321	Einzahlungen aus Darlehen an Träger des öffentlichen Rechts	0,00	0,00	0,00
3322	Einzahlungen aus Darlehen an Beteiligungen	0,00	0,00	0,00
3323	Einzahlungen aus Darlehen an Unternehmen und Haushalte	0,00	0,00	0,00
3325	Einzahlungen aus Vorschüssen und Anzahlungen	0,00	0,00	0,00
333	Einzahlungen aus Kapitaltransfers	0,00	0,00	0,00
3331	Kapitaltransferzahlungen von Trägern des öffentlichen Rechts	0,00	0,00	0,00
3332	Kapitaltransferzahlungen von Beteiligungen	0,00	0,00	0,00
3333	Kapitaltransferzahlungen von Unternehmen	0,00	0,00	0,00
3334	Kapitaltransferzahlungen von Haushalten und Organisationen ohne Erwerbscharakter	0,00	0,00	0,00
3335	Kapitaltransferzahlungen vom Ausland	0,00	0,00	0,00
33	Summe Einzahlungen investive Gebarung	0,00	0,00	0,00
341	Auszahlungen aus der Investitionstätigkeit	0,00	2.600,00	-2.600,00
3411	Auszahlungen für den Erwerb von immateriellem Vermögen	0,00	0,00	0,00

Kunst, Kultur und Kultus (Gruppe 3)

MVAG	Mittelverwendungs- und aufbringungsgruppen (1. und 2. Ebene)	RA 2020	VA 2020	RA - VA
3412	Auszahlungen für den Erwerb von Grundstücken und Grundstückseinrichtungen	0,00	0,00	0,00
3413	Auszahlungen für den Erwerb von Gebäuden und Bauten	0,00	100,00	-100,00
3414	Auszahlungen für den Erwerb von technischen Anlagen, Fahrzeuge und Maschinen	0,00	0,00	0,00
3415	Auszahlungen für den Erwerb von Amts-, Betriebs- und Geschäftsausstattung	0,00	2.500,00	-2.500,00
3416	Auszahlungen für den Erwerb von Kulturgütern	0,00	0,00	0,00
3417	Auszahlungen für den Erwerb von Beteiligungen	0,00	0,00	0,00
342	Auszahlungen von gewährten Darlehen sowie gewährten Vorschüssen	0,00	0,00	0,00
3421	Auszahlung von Darlehen an Träger des öffentlichen Rechts	0,00	0,00	0,00
3422	Auszahlung von Darlehen an Beteiligungen	0,00	0,00	0,00
3423	Auszahlung von Darlehen an Unternehmen und Haushalte	0,00	0,00	0,00
3425	Auszahlungen von Vorschüssen und Anzahlungen	0,00	0,00	0,00
343	Auszahlungen aus Kapitaltransfers	500,00	500,00	0,00
3431	Kapitaltransferzahlungen an Träger des öffentlichen Rechts	0,00	0,00	0,00
3432	Kapitaltransferzahlungen an Beteiligungen	0,00	0,00	0,00
3433	Kapitaltransferzahlungen an Unternehmen (Finanzunternehmen)	0,00	0,00	0,00
3434	Kapitaltransferzahlungen an Haushalte und Organisationen ohne Erwerbscharakter	500,00	500,00	0,00
3435	Kapitaltransferzahlungen an das Ausland	0,00	0,00	0,00
34	Summe Auszahlungen investive Gebarung	500,00	3.100,00	-2.600,00
SA2	Saldo (2) Geldfluss aus der Investiven Gebarung (33 – 34)	-500,00	-3.100,00	2.600,00
SA3	Saldo (3) Nettofinanzierungssaldo (Saldo 1 + Saldo 2)	-20.126,31	-96.600,00	76.473,69
351	Einzahlungen aus der Aufnahme von Finanzschulden	0,00	0,00	0,00
3511	Einzahlungen aus empfangenen Darlehen von öffentlichen Körperschaften und Rechtsträgern	0,00	0,00	0,00
3512	Einzahlungen aus empfangenen Darlehen von Beteiligungen	0,00	0,00	0,00
3513	Einzahlungen aus empfangenen Darlehen von Unternehmen und privaten Haushalten	0,00	0,00	0,00
3514	Einzahlungen aus Finanzschulden (Finanzunternehmen)	0,00	0,00	0,00
353	Einzahlungen infolge eines Kapitaltausch bei derivativen Finanzinstrumenten mit Grundgeschäft	0,00	0,00	0,00
3530	Einzahlungen infolge eines Kapitaltausch bei derivativen Finanzinstrumenten mit Grundgeschäft	0,00	0,00	0,00
355	Einzahlungen aus dem Abgang von Finanzinstrumenten	0,00	0,00	0,00
3550	Einzahlungen aus dem Abgang von Finanzinstrumenten	0,00	0,00	0,00
35	Summe Einzahlungen aus der Finanzierungstätigkeit	0,00	0,00	0,00
361	Auszahlungen aus der Tilgung von Finanzschulden	2.885,30	2.900,00	-14,70

Kunst, Kultur und Kultus (Gruppe 3)

MVAG	Mittelverwendungs- und aufbringungsgruppen (1. und 2. Ebene)	RA 2020	VA 2020	RA - VA
3611	Auszahlungen aus empfangenen Darlehen von öffentlichen Körperschaften und Rechtsträgern	0,00	0,00	0,00
3612	Auszahlungen aus empfangenen Darlehen von Beteiligungen	0,00	0,00	0,00
3613	Auszahlungen aus empfangenen Darlehen von Unternehmen und privaten Haushalten	0,00	0,00	0,00
3614	Auszahlungen aus Finanzschulden	2.885,30	2.900,00	-14,70
3615	Auszahlung aus der Rückzahlung von Leasingverbindlichkeiten	0,00	0,00	0,00
363	Auszahlungen infolge eines Kapitaltausch bei derivativen Finanzinstrumenten mit Grundgeschäft	0,00	0,00	0,00
3630	Auszahlungen infolge eines Kapitaltausch bei derivativen Finanzinstrumenten mit Grundgeschäft	0,00	0,00	0,00
365	Auszahlungen für den Erwerb von Finanzinstrumenten	0,00	0,00	0,00
3650	Auszahlungen für den Erwerb von Finanzinstrumenten	0,00	0,00	0,00
36	Summe Auszahlungen aus der Finanzierungstätigkeit	2.885,30	2.900,00	-14,70
SA4	Saldo (4) Geldfluss aus der Finanzierungstätigkeit (35 – 36)	-2.885,30	-2.900,00	14,70
SA5	Saldo (5) Geldfluss aus der voranschlagswirksamen Gebarung (Saldo 3 + Saldo 4)	-23.011,61	-99.500,00	76.488,39

Soziale Wohlfahrt und Wohnbauförderung (Gruppe 4)

MVAG	Mittelverwendungs- und aufbringungsgruppen (1. und 2. Ebene)	RA 2020	VA 2020	RA - VA
311	Einzahlungen aus der operativen Verwaltungstätigkeit	0,00	200,00	-200,00
3111	Einzahlungen aus eigenen Abgaben	0,00	0,00	0,00
3112	Einzahlungen aus Ertragsanteilen	0,00	0,00	0,00
3113	Einzahlungen aus Gebühren	0,00	0,00	0,00
3114	Einzahlungen aus Leistungen	0,00	0,00	0,00
3115	Einzahlungen aus Besitz und wirtschaftlicher Tätigkeit	0,00	0,00	0,00
3116	Einzahlungen aus Veräußerung von geringwertigen Wirtschaftsgütern (GWG) und sonstige Einzahlungen	0,00	200,00	-200,00
312	Einzahlungen aus Transfers (ohne Kapitaltransfers)	1.464,03	18.400,00	-16.935,97
3121	Transferzahlungen von Trägern des öffentlichen Rechts	1.464,03	18.400,00	-16.935,97
3122	Transferzahlungen von Beteiligungen	0,00	0,00	0,00
3123	Transferzahlungen von Unternehmen (inkl. Finanzunternehmen)	0,00	0,00	0,00
3124	Transferzahlungen von Haushalte und Organisationen ohne Erwerbscharakter	0,00	0,00	0,00
3125	Transferzahlungen vom Ausland	0,00	0,00	0,00
3126	Investitions- und Tilgungszuschüsse zwischen Unternehmungen und Betrieben der Gebietskörperschaft und der Gebietskörperschaft	0,00	0,00	0,00
313	Einzahlungen aus Finanzerträgen	0,00	0,00	0,00
3131	Einzahlungen aus Zinserträgen	0,00	0,00	0,00
3133	Einzahlungen aus Gewinnentnahmen von marktbestimmten Betrieben	0,00	0,00	0,00
3134	Sonstige Einzahlungen aus Finanzerträgen	0,00	0,00	0,00
3135	Einzahlungen aus Dividenden/Gewinnausschüttungen	0,00	0,00	0,00
31	Summe Einzahlungen operative Gebarung	1.464,03	18.600,00	-17.135,97
321	Auszahlungen aus Personalaufwand	0,00	0,00	0,00
3211	Auszahlungen für Personalaufwand Bezüge, Nebengebühren, und Mehrleistungsvergütungen)	0,00	0,00	0,00
3212	Auszahlungen für gesetzliche und freiwillige Sozialaufwendungen	0,00	0,00	0,00
3213	Auszahlungen aus sonstigem Personalaufwand	0,00	0,00	0,00
322	Auszahlungen aus Sachaufwand (ohne Transferaufwand)	12.937,35	28.900,00	-15.962,65
3221	Auszahlungen für Gebrauchs- und Verbrauchsgüter, Handelswaren	0,00	500,00	-500,00
3222	Auszahlungen für Verwaltungs- und Betriebsaufwand	0,00	0,00	0,00
3223	Auszahlungen für Leasing- und Mietaufwand	0,00	0,00	0,00
3224	Auszahlungen für Instandhaltung	0,00	0,00	0,00
3225	Sonstige Auszahlungen aus Sachaufwand	12.937,35	28.400,00	-15.462,65
323	Auszahlungen aus Transfers (ohne Kapitaltransfers)	659.492,05	592.600,00	66.892,05
3231	Transferzahlungen an Träger des öffentlichen Rechts	655.104,73	587.200,00	67.904,73
3232	Transferzahlungen an Beteiligungen	0,00	0,00	0,00
3233	Transferzahlungen an Unternehmen (inkl. Finanzunternehmen)	0,00	0,00	0,00

Soziale Wohlfahrt und Wohnbauförderung (Gruppe 4)

MVAG	Mittelverwendungs- und aufbringungsgruppen (1. und 2. Ebene)	RA 2020	VA 2020	RA - VA
3234	Transferzahlungen an Haushalte und Organisationen ohne Erwerbscharakter	4.387,32	5.400,00	-1.012,68
3235	Transferzahlungen an das Ausland	0,00	0,00	0,00
3236	Investitions- und Tilgungszuschüsse zwischen Unternehmungen und Betrieben der Gebietskörperschaft und der Gebietskörperschaft	0,00	0,00	0,00
324	Auszahlungen aus Finanzaufwand	0,00	0,00	0,00
3241	Auszahlungen für Zinsaufwand, für Finanzierungsleasing, für Forderungskauf, für Finanzschulden und derivative Finanzinstrumente m	0,00	0,00	0,00
3242	Auszahlungen für Zinsen aus derivativen Finanzinstrumenten ohne Grundgeschäft	0,00	0,00	0,00
3243	Auszahlung aus Gewinnentnahmen von marktbestimmten Betrieben	0,00	0,00	0,00
3244	Sonstige Auszahlungen aus Finanzaufwendungen	0,00	0,00	0,00
32	Summe Auszahlungen operative Gebarung	672.429,40	621.500,00	50.929,40
SA1	Saldo (1) Geldfluss aus der Operativen Gebarung (31 – 32)	-670.965,37	-602.900,00	-68.065,37
331	Einzahlungen aus der Investitionstätigkeit	0,00	0,00	0,00
3311	Einzahlungen aus der Veräußerung von immateriellem Vermögen	0,00	0,00	0,00
3312	Einzahlungen aus der Veräußerung von Grundstücken und Grundstückeinrichtungen	0,00	0,00	0,00
3313	Einzahlungen aus der Veräußerung von Gebäuden und Bauten	0,00	0,00	0,00
3314	Einzahlungen aus der Veräußerung von technischen Anlagen, Fahrzeuge und Maschinen	0,00	0,00	0,00
3315	Einzahlungen aus der Veräußerung von Amts-, Betriebs- und Geschäftsausstattung	0,00	0,00	0,00
3316	Einzahlungen aus der Veräußerung von Kulturgütern	0,00	0,00	0,00
3317	Einzahlungen aus der Veräußerung von Beteiligungen	0,00	0,00	0,00
332	Einzahlungen aus der Rückzahlung von Darlehen sowie gewährten Vorschüssen	0,00	0,00	0,00
3321	Einzahlungen aus Darlehen an Träger des öffentlichen Rechts	0,00	0,00	0,00
3322	Einzahlungen aus Darlehen an Beteiligungen	0,00	0,00	0,00
3323	Einzahlungen aus Darlehen an Unternehmen und Haushalte	0,00	0,00	0,00
3325	Einzahlungen aus Vorschüssen und Anzahlungen	0,00	0,00	0,00
333	Einzahlungen aus Kapitaltransfers	0,00	0,00	0,00
3331	Kapitaltransferzahlungen von Trägern des öffentlichen Rechts	0,00	0,00	0,00
3332	Kapitaltransferzahlungen von Beteiligungen	0,00	0,00	0,00
3333	Kapitaltransferzahlungen von Unternehmen	0,00	0,00	0,00
3334	Kapitaltransferzahlungen von Haushalten und Organisationen ohne Erwerbscharakter	0,00	0,00	0,00
3335	Kapitaltransferzahlungen vom Ausland	0,00	0,00	0,00
33	Summe Einzahlungen investive Gebarung	0,00	0,00	0,00
341	Auszahlungen aus der Investitionstätigkeit	0,00	0,00	0,00
3411	Auszahlungen für den Erwerb von immateriellem Vermögen	0,00	0,00	0,00

Soziale Wohlfahrt und Wohnbauförderung (Gruppe 4)

MVAG	Mittelverwendungs- und aufbringungsgruppen (1. und 2. Ebene)	RA 2020	VA 2020	RA - VA
3412	Auszahlungen für den Erwerb von Grundstücken und Grundstückseinrichtungen	0,00	0,00	0,00
3413	Auszahlungen für den Erwerb von Gebäuden und Bauten	0,00	0,00	0,00
3414	Auszahlungen für den Erwerb von technischen Anlagen, Fahrzeuge und Maschinen	0,00	0,00	0,00
3415	Auszahlungen für den Erwerb von Amts-, Betriebs- und Geschäftsausstattung	0,00	0,00	0,00
3416	Auszahlungen für den Erwerb von Kulturgütern	0,00	0,00	0,00
3417	Auszahlungen für den Erwerb von Beteiligungen	0,00	0,00	0,00
342	Auszahlungen von gewährten Darlehen sowie gewährten Vorschüssen	0,00	0,00	0,00
3421	Auszahlung von Darlehen an Träger des öffentlichen Rechts	0,00	0,00	0,00
3422	Auszahlung von Darlehen an Beteiligungen	0,00	0,00	0,00
3423	Auszahlung von Darlehen an Unternehmen und Haushalte	0,00	0,00	0,00
3425	Auszahlungen von Vorschüssen und Anzahlungen	0,00	0,00	0,00
343	Auszahlungen aus Kapitaltransfers	0,00	200,00	-200,00
3431	Kapitaltransferzahlungen an Träger des öffentlichen Rechts	0,00	0,00	0,00
3432	Kapitaltransferzahlungen an Beteiligungen	0,00	0,00	0,00
3433	Kapitaltransferzahlungen an Unternehmen (Finanzunternehmen)	0,00	0,00	0,00
3434	Kapitaltransferzahlungen an Haushalte und Organisationen ohne Erwerbscharakter	0,00	200,00	-200,00
3435	Kapitaltransferzahlungen an das Ausland	0,00	0,00	0,00
34	Summe Auszahlungen investive Gebarung	0,00	200,00	-200,00
SA2	Saldo (2) Geldfluss aus der Investiven Gebarung (33 – 34)	0,00	-200,00	200,00
SA3	Saldo (3) Nettofinanzierungssaldo (Saldo 1 + Saldo 2)	-670.965,37	-603.100,00	-67.865,37
351	Einzahlungen aus der Aufnahme von Finanzschulden	0,00	0,00	0,00
3511	Einzahlungen aus empfangenen Darlehen von öffentlichen Körperschaften und Rechtsträgern	0,00	0,00	0,00
3512	Einzahlungen aus empfangenen Darlehen von Beteiligungen	0,00	0,00	0,00
3513	Einzahlungen aus empfangenen Darlehen von Unternehmen und privaten Haushalten	0,00	0,00	0,00
3514	Einzahlungen aus Finanzschulden (Finanzunternehmen)	0,00	0,00	0,00
353	Einzahlungen infolge eines Kapitaltausch bei derivativen Finanzinstrumenten mit Grundgeschäft	0,00	0,00	0,00
3530	Einzahlungen infolge eines Kapitaltausch bei derivativen Finanzinstrumenten mit Grundgeschäft	0,00	0,00	0,00
355	Einzahlungen aus dem Abgang von Finanzinstrumenten	0,00	0,00	0,00
3550	Einzahlungen aus dem Abgang von Finanzinstrumenten	0,00	0,00	0,00
35	Summe Einzahlungen aus der Finanzierungstätigkeit	0,00	0,00	0,00
361	Auszahlungen aus der Tilgung von Finanzschulden	0,00	0,00	0,00

Soziale Wohlfahrt und Wohnbauförderung (Gruppe 4)

MVAG	Mittelverwendungs- und aufbringungsgruppen (1. und 2. Ebene)	RA 2020	VA 2020	RA - VA
3611	Auszahlungen aus empfangenen Darlehen von öffentlichen Körperschaften und Rechtsträgern	0,00	0,00	0,00
3612	Auszahlungen aus empfangenen Darlehen von Beteiligungen	0,00	0,00	0,00
3613	Auszahlungen aus empfangenen Darlehen von Unternehmen und privaten Haushalten	0,00	0,00	0,00
3614	Auszahlungen aus Finanzschulden	0,00	0,00	0,00
3615	Auszahlung aus der Rückzahlung von Leasingverbindlichkeiten	0,00	0,00	0,00
363	Auszahlungen infolge eines Kapitaltausch bei derivativen Finanzinstrumenten mit Grundgeschäft	0,00	0,00	0,00
3630	Auszahlungen infolge eines Kapitaltausch bei derivativen Finanzinstrumenten mit Grundgeschäft	0,00	0,00	0,00
365	Auszahlungen für den Erwerb von Finanzinstrumenten	0,00	0,00	0,00
3650	Auszahlungen für den Erwerb von Finanzinstrumenten	0,00	0,00	0,00
36	Summe Auszahlungen aus der Finanzierungstätigkeit	0,00	0,00	0,00
SA4	Saldo (4) Geldfluss aus der Finanzierungstätigkeit (35 – 36)	0,00	0,00	0,00
SA5	Saldo (5) Geldfluss aus der voranschlagswirksamen Gebarung (Saldo 3 + Saldo 4)	-670.965,37	-603.100,00	-67.865,37

Gesundheit (Gruppe 5)

MVAG	Mittelverwendungs- und aufbringungsgruppen (1. und 2. Ebene)	RA 2020	VA 2020	RA - VA
311	Einzahlungen aus der operativen Verwaltungstätigkeit	193.731,22	5.500,00	188.231,22
3111	Einzahlungen aus eigenen Abgaben	0,00	0,00	0,00
3112	Einzahlungen aus Ertragsanteilen	0,00	0,00	0,00
3113	Einzahlungen aus Gebühren	0,00	0,00	0,00
3114	Einzahlungen aus Leistungen	1.212,29	100,00	1.112,29
3115	Einzahlungen aus Besitz und wirtschaftlicher Tätigkeit	0,00	0,00	0,00
3116	Einzahlungen aus Veräußerung von geringwertigen Wirtschaftsgütern (GWG) und sonstige Einzahlungen	192.518,93	5.400,00	187.118,93
312	Einzahlungen aus Transfers (ohne Kapitaltransfers)	110.320,18	93.800,00	16.520,18
3121	Transferzahlungen von Trägern des öffentlichen Rechts	110.320,18	93.800,00	16.520,18
3122	Transferzahlungen von Beteiligungen	0,00	0,00	0,00
3123	Transferzahlungen von Unternehmen (inkl. Finanzunternehmen)	0,00	0,00	0,00
3124	Transferzahlungen von Haushalte und Organisationen ohne Erwerbscharakter	0,00	0,00	0,00
3125	Transferzahlungen vom Ausland	0,00	0,00	0,00
3126	Investitions- und Tilgungszuschüsse zwischen Unternehmungen und Betrieben der Gebietskörperschaft und der Gebietskörperschaft	0,00	0,00	0,00
313	Einzahlungen aus Finanzerträgen	0,00	0,00	0,00
3131	Einzahlungen aus Zinserträgen	0,00	0,00	0,00
3133	Einzahlungen aus Gewinnentnahmen von marktbestimmten Betrieben	0,00	0,00	0,00
3134	Sonstige Einzahlungen aus Finanzerträgen	0,00	0,00	0,00
3135	Einzahlungen aus Dividenden/Gewinnausschüttungen	0,00	0,00	0,00
31	Summe Einzahlungen operative Gebarung	304.051,40	99.300,00	204.751,40
321	Auszahlungen aus Personalaufwand	0,00	0,00	0,00
3211	Auszahlungen für Personalaufwand Bezüge, Nebengebühren, und Mehrleistungsvergütungen)	0,00	0,00	0,00
3212	Auszahlungen für gesetzliche und freiwillige Sozialaufwendungen	0,00	0,00	0,00
3213	Auszahlungen aus sonstigem Personalaufwand	0,00	0,00	0,00
322	Auszahlungen aus Sachaufwand (ohne Transferaufwand)	238.234,91	47.200,00	191.034,91
3221	Auszahlungen für Gebrauchs- und Verbrauchsgüter, Handelswaren	228,89	100,00	128,89
3222	Auszahlungen für Verwaltungs- und Betriebsaufwand	0,00	0,00	0,00
3223	Auszahlungen für Leasing- und Mietaufwand	0,00	0,00	0,00
3224	Auszahlungen für Instandhaltung	0,00	0,00	0,00
3225	Sonstige Auszahlungen aus Sachaufwand	238.006,02	47.100,00	190.906,02
323	Auszahlungen aus Transfers (ohne Kapitaltransfers)	682.764,55	566.900,00	115.864,55
3231	Transferzahlungen an Träger des öffentlichen Rechts	627.695,54	554.600,00	73.095,54
3232	Transferzahlungen an Beteiligungen	0,00	0,00	0,00
3233	Transferzahlungen an Unternehmen (inkl. Finanzunternehmen)	41.848,03	0,00	41.848,03

Gesundheit (Gruppe 5)

MVAG	Mittelverwendungs- und aufbringungsgruppen (1. und 2. Ebene)	RA 2020	VA 2020	RA - VA
3234	Transferzahlungen an Haushalte und Organisationen ohne Erwerbscharakter	13.220,98	12.300,00	920,98
3235	Transferzahlungen an das Ausland	0,00	0,00	0,00
3236	Investitions- und Tilgungszuschüsse zwischen Unternehmungen und Betrieben der Gebietskörperschaft und der Gebietskörperschaft	0,00	0,00	0,00
324	Auszahlungen aus Finanzaufwand	99,69	100,00	-0,31
3241	Auszahlungen für Zinsaufwand, für Finanzierungsleasing, für Forderungskauf, für Finanzschulden und derivative Finanzinstrumente m	99,69	100,00	-0,31
3242	Auszahlungen für Zinsen aus derivativen Finanzinstrumenten ohne Grundgeschäft	0,00	0,00	0,00
3243	Auszahlung aus Gewinnentnahmen von marktbestimmten Betrieben	0,00	0,00	0,00
3244	Sonstige Auszahlungen aus Finanzaufwendungen	0,00	0,00	0,00
32	Summe Auszahlungen operative Gebarung	921.099,15	614.200,00	306.899,15
SA1	Saldo (1) Geldfluss aus der Operativen Gebarung (31 – 32)	-617.047,75	-514.900,00	-102.147,75
331	Einzahlungen aus der Investitionstätigkeit	0,00	0,00	0,00
3311	Einzahlungen aus der Veräußerung von immateriellem Vermögen	0,00	0,00	0,00
3312	Einzahlungen aus der Veräußerung von Grundstücken und Grundstückeinrichtungen	0,00	0,00	0,00
3313	Einzahlungen aus der Veräußerung von Gebäuden und Bauten	0,00	0,00	0,00
3314	Einzahlungen aus der Veräußerung von technischen Anlagen, Fahrzeuge und Maschinen	0,00	0,00	0,00
3315	Einzahlungen aus der Veräußerung von Amts-, Betriebs- und Geschäftsausstattung	0,00	0,00	0,00
3316	Einzahlungen aus der Veräußerung von Kulturgütern	0,00	0,00	0,00
3317	Einzahlungen aus der Veräußerung von Beteiligungen	0,00	0,00	0,00
332	Einzahlungen aus der Rückzahlung von Darlehen sowie gewährten Vorschüssen	0,00	0,00	0,00
3321	Einzahlungen aus Darlehen an Träger des öffentlichen Rechts	0,00	0,00	0,00
3322	Einzahlungen aus Darlehen an Beteiligungen	0,00	0,00	0,00
3323	Einzahlungen aus Darlehen an Unternehmen und Haushalte	0,00	0,00	0,00
3325	Einzahlungen aus Vorschüssen und Anzahlungen	0,00	0,00	0,00
333	Einzahlungen aus Kapitaltransfers	0,00	11.100,00	-11.100,00
3331	Kapitaltransferzahlungen von Trägern des öffentlichen Rechts	0,00	11.100,00	-11.100,00
3332	Kapitaltransferzahlungen von Beteiligungen	0,00	0,00	0,00
3333	Kapitaltransferzahlungen von Unternehmen	0,00	0,00	0,00
3334	Kapitaltransferzahlungen von Haushalten und Organisationen ohne Erwerbscharakter	0,00	0,00	0,00
3335	Kapitaltransferzahlungen vom Ausland	0,00	0,00	0,00
33	Summe Einzahlungen investive Gebarung	0,00	11.100,00	-11.100,00
341	Auszahlungen aus der Investitionstätigkeit	0,00	0,00	0,00
3411	Auszahlungen für den Erwerb von immateriellem Vermögen	0,00	0,00	0,00

Gesundheit (Gruppe 5)

MVAG	Mittelverwendungs- und aufbringungsgruppen (1. und 2. Ebene)	RA 2020	VA 2020	RA - VA
3412	Auszahlungen für den Erwerb von Grundstücken und Grundstückseinrichtungen	0,00	0,00	0,00
3413	Auszahlungen für den Erwerb von Gebäuden und Bauten	0,00	0,00	0,00
3414	Auszahlungen für den Erwerb von technischen Anlagen, Fahrzeuge und Maschinen	0,00	0,00	0,00
3415	Auszahlungen für den Erwerb von Amts-, Betriebs- und Geschäftsausstattung	0,00	0,00	0,00
3416	Auszahlungen für den Erwerb von Kulturgütern	0,00	0,00	0,00
3417	Auszahlungen für den Erwerb von Beteiligungen	0,00	0,00	0,00
342	Auszahlungen von gewährten Darlehen sowie gewährten Vorschüssen	0,00	0,00	0,00
3421	Auszahlung von Darlehen an Träger des öffentlichen Rechts	0,00	0,00	0,00
3422	Auszahlung von Darlehen an Beteiligungen	0,00	0,00	0,00
3423	Auszahlung von Darlehen an Unternehmen und Haushalte	0,00	0,00	0,00
3425	Auszahlungen von Vorschüssen und Anzahlungen	0,00	0,00	0,00
343	Auszahlungen aus Kapitaltransfers	0,00	0,00	0,00
3431	Kapitaltransferzahlungen an Träger des öffentlichen Rechts	0,00	0,00	0,00
3432	Kapitaltransferzahlungen an Beteiligungen	0,00	0,00	0,00
3433	Kapitaltransferzahlungen an Unternehmen (Finanzunternehmen)	0,00	0,00	0,00
3434	Kapitaltransferzahlungen an Haushalte und Organisationen ohne Erwerbscharakter	0,00	0,00	0,00
3435	Kapitaltransferzahlungen an das Ausland	0,00	0,00	0,00
34	Summe Auszahlungen investive Gebarung	0,00	0,00	0,00
SA2	Saldo (2) Geldfluss aus der Investiven Gebarung (33 – 34)	0,00	11.100,00	-11.100,00
SA3	Saldo (3) Nettofinanzierungssaldo (Saldo 1 + Saldo 2)	-617.047,75	-503.800,00	-113.247,75
351	Einzahlungen aus der Aufnahme von Finanzschulden	0,00	0,00	0,00
3511	Einzahlungen aus empfangenen Darlehen von öffentlichen Körperschaften und Rechtsträgern	0,00	0,00	0,00
3512	Einzahlungen aus empfangenen Darlehen von Beteiligungen	0,00	0,00	0,00
3513	Einzahlungen aus empfangenen Darlehen von Unternehmen und privaten Haushalten	0,00	0,00	0,00
3514	Einzahlungen aus Finanzschulden (Finanzunternehmen)	0,00	0,00	0,00
353	Einzahlungen infolge eines Kapitaltausch bei derivativen Finanzinstrumenten mit Grundgeschäft	0,00	0,00	0,00
3530	Einzahlungen infolge eines Kapitaltausch bei derivativen Finanzinstrumenten mit Grundgeschäft	0,00	0,00	0,00
355	Einzahlungen aus dem Abgang von Finanzinstrumenten	0,00	0,00	0,00
3550	Einzahlungen aus dem Abgang von Finanzinstrumenten	0,00	0,00	0,00
35	Summe Einzahlungen aus der Finanzierungstätigkeit	0,00	0,00	0,00
361	Auszahlungen aus der Tilgung von Finanzschulden	5.160,00	5.200,00	-40,00

Gesundheit (Gruppe 5)

MVAG	Mittelverwendungs- und aufbringungsgruppen (1. und 2. Ebene)	RA 2020	VA 2020	RA - VA
3611	Auszahlungen aus empfangenen Darlehen von öffentlichen Körperschaften und Rechtsträgern	0,00	0,00	0,00
3612	Auszahlungen aus empfangenen Darlehen von Beteiligungen	0,00	0,00	0,00
3613	Auszahlungen aus empfangenen Darlehen von Unternehmen und privaten Haushalten	0,00	0,00	0,00
3614	Auszahlungen aus Finanzschulden	5.160,00	5.200,00	-40,00
3615	Auszahlung aus der Rückzahlung von Leasingverbindlichkeiten	0,00	0,00	0,00
363	Auszahlungen infolge eines Kapitaltausch bei derivativen Finanzinstrumenten mit Grundgeschäft	0,00	0,00	0,00
3630	Auszahlungen infolge eines Kapitaltausch bei derivativen Finanzinstrumenten mit Grundgeschäft	0,00	0,00	0,00
365	Auszahlungen für den Erwerb von Finanzinstrumenten	0,00	0,00	0,00
3650	Auszahlungen für den Erwerb von Finanzinstrumenten	0,00	0,00	0,00
36	Summe Auszahlungen aus der Finanzierungstätigkeit	5.160,00	5.200,00	-40,00
SA4	Saldo (4) Geldfluss aus der Finanzierungstätigkeit (35 – 36)	-5.160,00	-5.200,00	40,00
SA5	Saldo (5) Geldfluss aus der voranschlagswirksamen Gebarung (Saldo 3 + Saldo 4)	-622.207,75	-509.000,00	-113.207,75

Straßen- und Wasserbau, Verkehr (Gruppe 6)

MVAG	Mittelverwendungs- und aufbringungsgruppen (1. und 2. Ebene)	RA 2020	VA 2020	RA - VA
311	Einzahlungen aus der operativen Verwaltungstätigkeit	345.005,01	257.900,00	87.105,01
3111	Einzahlungen aus eigenen Abgaben	0,00	0,00	0,00
3112	Einzahlungen aus Ertragsanteilen	0,00	0,00	0,00
3113	Einzahlungen aus Gebühren	0,00	0,00	0,00
3114	Einzahlungen aus Leistungen	223.323,56	154.400,00	68.923,56
3115	Einzahlungen aus Besitz und wirtschaftlicher Tätigkeit	0,00	0,00	0,00
3116	Einzahlungen aus Veräußerung von geringwertigen Wirtschaftsgütern (GWG) und sonstige Einzahlungen	121.681,45	103.500,00	18.181,45
312	Einzahlungen aus Transfers (ohne Kapitaltransfers)	136.337,45	2.000,00	134.337,45
3121	Transferzahlungen von Trägern des öffentlichen Rechts	132.281,45	0,00	132.281,45
3122	Transferzahlungen von Beteiligungen	0,00	0,00	0,00
3123	Transferzahlungen von Unternehmen (inkl. Finanzunternehmen)	0,00	0,00	0,00
3124	Transferzahlungen von Haushalte und Organisationen ohne Erwerbscharakter	4.056,00	2.000,00	2.056,00
3125	Transferzahlungen vom Ausland	0,00	0,00	0,00
3126	Investitions- und Tilgungszuschüsse zwischen Unternehmungen und Betrieben der Gebietskörperschaft und der Gebietskörperschaft	0,00	0,00	0,00
313	Einzahlungen aus Finanzerträgen	0,00	0,00	0,00
3131	Einzahlungen aus Zinserträgen	0,00	0,00	0,00
3133	Einzahlungen aus Gewinnentnahmen von marktbestimmten Betrieben	0,00	0,00	0,00
3134	Sonstige Einzahlungen aus Finanzerträgen	0,00	0,00	0,00
3135	Einzahlungen aus Dividenden/Gewinnausschüttungen	0,00	0,00	0,00
31	Summe Einzahlungen operative Gebarung	481.342,46	259.900,00	221.442,46
321	Auszahlungen aus Personalaufwand	249.691,81	241.600,00	8.091,81
3211	Auszahlungen für Personalaufwand Bezüge, Nebengebühren, und Mehrleistungsvergütungen)	199.490,51	192.500,00	6.990,51
3212	Auszahlungen für gesetzliche und freiwillige Sozialaufwendungen	50.201,30	49.100,00	1.101,30
3213	Auszahlungen aus sonstigem Personalaufwand	0,00	0,00	0,00
322	Auszahlungen aus Sachaufwand (ohne Transferaufwand)	526.801,71	501.400,00	25.401,71
3221	Auszahlungen für Gebrauchs- und Verbrauchsgüter, Handelswaren	16.124,22	18.000,00	-1.875,78
3222	Auszahlungen für Verwaltungs- und Betriebsaufwand	13.267,49	11.700,00	1.567,49
3223	Auszahlungen für Leasing- und Mietaufwand	2.711,89	1.900,00	811,89
3224	Auszahlungen für Instandhaltung	123.016,42	147.100,00	-24.083,58
3225	Sonstige Auszahlungen aus Sachaufwand	371.681,69	322.700,00	48.981,69
323	Auszahlungen aus Transfers (ohne Kapitaltransfers)	79.511,01	0,00	79.511,01
3231	Transferzahlungen an Träger des öffentlichen Rechts	0,00	0,00	0,00
3232	Transferzahlungen an Beteiligungen	0,00	0,00	0,00
3233	Transferzahlungen an Unternehmen (inkl. Finanzunternehmen)	79.511,01	0,00	79.511,01

Straßen- und Wasserbau, Verkehr (Gruppe 6)

MVAG	Mittelverwendungs- und aufbringungsgruppen (1. und 2. Ebene)	RA 2020	VA 2020	RA - VA
3234	Transferzahlungen an Haushalte und Organisationen ohne Erwerbscharakter	0,00	0,00	0,00
3235	Transferzahlungen an das Ausland	0,00	0,00	0,00
3236	Investitions- und Tilgungszuschüsse zwischen Unternehmungen und Betrieben der Gebietskörperschaft und der Gebietskörperschaft	0,00	0,00	0,00
324	Auszahlungen aus Finanzaufwand	8.729,27	10.300,00	-1.570,73
3241	Auszahlungen für Zinsaufwand, für Finanzierungsleasing, für Forderungskauf, für Finanzschulden und derivative Finanzinstrumente m	8.729,27	10.300,00	-1.570,73
3242	Auszahlungen für Zinsen aus derivativen Finanzinstrumenten ohne Grundgeschäft	0,00	0,00	0,00
3243	Auszahlung aus Gewinnentnahmen von marktbestimmten Betrieben	0,00	0,00	0,00
3244	Sonstige Auszahlungen aus Finanzaufwendungen	0,00	0,00	0,00
32	Summe Auszahlungen operative Gebarung	864.733,80	753.300,00	111.433,80
SA1	Saldo (1) Geldfluss aus der Operativen Gebarung (31 – 32)	-383.391,34	-493.400,00	110.008,66
331	Einzahlungen aus der Investitionstätigkeit	50.000,00	0,00	50.000,00
3311	Einzahlungen aus der Veräußerung von immateriellem Vermögen	0,00	0,00	0,00
3312	Einzahlungen aus der Veräußerung von Grundstücken und Grundstückeinrichtungen	0,00	0,00	0,00
3313	Einzahlungen aus der Veräußerung von Gebäuden und Bauten	0,00	0,00	0,00
3314	Einzahlungen aus der Veräußerung von technischen Anlagen, Fahrzeuge und Maschinen	50.000,00	0,00	50.000,00
3315	Einzahlungen aus der Veräußerung von Amts-, Betriebs- und Geschäftsausstattung	0,00	0,00	0,00
3316	Einzahlungen aus der Veräußerung von Kulturgütern	0,00	0,00	0,00
3317	Einzahlungen aus der Veräußerung von Beteiligungen	0,00	0,00	0,00
332	Einzahlungen aus der Rückzahlung von Darlehen sowie gewährten Vorschüssen	0,00	0,00	0,00
3321	Einzahlungen aus Darlehen an Träger des öffentlichen Rechts	0,00	0,00	0,00
3322	Einzahlungen aus Darlehen an Beteiligungen	0,00	0,00	0,00
3323	Einzahlungen aus Darlehen an Unternehmen und Haushalte	0,00	0,00	0,00
3325	Einzahlungen aus Vorschüssen und Anzahlungen	0,00	0,00	0,00
333	Einzahlungen aus Kapitaltransfers	156.318,63	67.200,00	89.118,63
3331	Kapitaltransferzahlungen von Trägern des öffentlichen Rechts	156.318,63	67.200,00	89.118,63
3332	Kapitaltransferzahlungen von Beteiligungen	0,00	0,00	0,00
3333	Kapitaltransferzahlungen von Unternehmen	0,00	0,00	0,00
3334	Kapitaltransferzahlungen von Haushalten und Organisationen ohne Erwerbscharakter	0,00	0,00	0,00
3335	Kapitaltransferzahlungen vom Ausland	0,00	0,00	0,00
33	Summe Einzahlungen investive Gebarung	206.318,63	67.200,00	139.118,63
341	Auszahlungen aus der Investitionstätigkeit	441.267,72	223.000,00	218.267,72
3411	Auszahlungen für den Erwerb von immateriellem Vermögen	0,00	0,00	0,00

Straßen- und Wasserbau, Verkehr (Gruppe 6)

MVAG	Mittelverwendungs- und aufbringungsgruppen (1. und 2. Ebene)	RA 2020	VA 2020	RA - VA
3412	Auszahlungen für den Erwerb von Grundstücken und Grundstückseinrichtungen	431.363,77	125.700,00	305.663,77
3413	Auszahlungen für den Erwerb von Gebäuden und Bauten	0,00	200,00	-200,00
3414	Auszahlungen für den Erwerb von technischen Anlagen, Fahrzeuge und Maschinen	0,00	100,00	-100,00
3415	Auszahlungen für den Erwerb von Amts-, Betriebs- und Geschäftsausstattung	9.903,95	97.000,00	-87.096,05
3416	Auszahlungen für den Erwerb von Kulturgütern	0,00	0,00	0,00
3417	Auszahlungen für den Erwerb von Beteiligungen	0,00	0,00	0,00
342	Auszahlungen von gewährten Darlehen sowie gewährten Vorschüssen	0,00	0,00	0,00
3421	Auszahlung von Darlehen an Träger des öffentlichen Rechts	0,00	0,00	0,00
3422	Auszahlung von Darlehen an Beteiligungen	0,00	0,00	0,00
3423	Auszahlung von Darlehen an Unternehmen und Haushalte	0,00	0,00	0,00
3425	Auszahlungen von Vorschüssen und Anzahlungen	0,00	0,00	0,00
343	Auszahlungen aus Kapitaltransfers	0,00	0,00	0,00
3431	Kapitaltransferzahlungen an Träger des öffentlichen Rechts	0,00	0,00	0,00
3432	Kapitaltransferzahlungen an Beteiligungen	0,00	0,00	0,00
3433	Kapitaltransferzahlungen an Unternehmen (Finanzunternehmen)	0,00	0,00	0,00
3434	Kapitaltransferzahlungen an Haushalte und Organisationen ohne Erwerbscharakter	0,00	0,00	0,00
3435	Kapitaltransferzahlungen an das Ausland	0,00	0,00	0,00
34	Summe Auszahlungen investive Gebarung	441.267,72	223.000,00	218.267,72
SA2	Saldo (2) Geldfluss aus der Investiven Gebarung (33 – 34)	-234.949,09	-155.800,00	-79.149,09
SA3	Saldo (3) Nettofinanzierungssaldo (Saldo 1 + Saldo 2)	-618.340,43	-649.200,00	30.859,57
351	Einzahlungen aus der Aufnahme von Finanzschulden	0,00	120.000,00	-120.000,00
3511	Einzahlungen aus empfangenen Darlehen von öffentlichen Körperschaften und Rechtsträgern	0,00	0,00	0,00
3512	Einzahlungen aus empfangenen Darlehen von Beteiligungen	0,00	0,00	0,00
3513	Einzahlungen aus empfangenen Darlehen von Unternehmen und privaten Haushalten	0,00	0,00	0,00
3514	Einzahlungen aus Finanzschulden (Finanzunternehmen)	0,00	120.000,00	-120.000,00
353	Einzahlungen infolge eines Kapitaltausch bei derivativen Finanzinstrumenten mit Grundgeschäft	0,00	0,00	0,00
3530	Einzahlungen infolge eines Kapitaltausch bei derivativen Finanzinstrumenten mit Grundgeschäft	0,00	0,00	0,00
355	Einzahlungen aus dem Abgang von Finanzinstrumenten	0,00	0,00	0,00
3550	Einzahlungen aus dem Abgang von Finanzinstrumenten	0,00	0,00	0,00
35	Summe Einzahlungen aus der Finanzierungstätigkeit	0,00	120.000,00	-120.000,00
361	Auszahlungen aus der Tilgung von Finanzschulden	47.217,84	51.100,00	-3.882,16

Straßen- und Wasserbau, Verkehr (Gruppe 6)

MVAG	Mittelverwendungs- und aufbringungsgruppen (1. und 2. Ebene)	RA 2020	VA 2020	RA - VA
3611	Auszahlungen aus empfangenen Darlehen von öffentlichen Körperschaften und Rechtsträgern	0,00	0,00	0,00
3612	Auszahlungen aus empfangenen Darlehen von Beteiligungen	0,00	0,00	0,00
3613	Auszahlungen aus empfangenen Darlehen von Unternehmen und privaten Haushalten	0,00	0,00	0,00
3614	Auszahlungen aus Finanzschulden	47.217,84	51.100,00	-3.882,16
3615	Auszahlung aus der Rückzahlung von Leasingverbindlichkeiten	0,00	0,00	0,00
363	Auszahlungen infolge eines Kapitaltausch bei derivativen Finanzinstrumenten mit Grundgeschäft	0,00	0,00	0,00
3630	Auszahlungen infolge eines Kapitaltausch bei derivativen Finanzinstrumenten mit Grundgeschäft	0,00	0,00	0,00
365	Auszahlungen für den Erwerb von Finanzinstrumenten	0,00	0,00	0,00
3650	Auszahlungen für den Erwerb von Finanzinstrumenten	0,00	0,00	0,00
36	Summe Auszahlungen aus der Finanzierungstätigkeit	47.217,84	51.100,00	-3.882,16
SA4	Saldo (4) Geldfluss aus der Finanzierungstätigkeit (35 – 36)	-47.217,84	68.900,00	-116.117,84
SA5	Saldo (5) Geldfluss aus der voranschlagswirksamen Gebarung (Saldo 3 + Saldo 4)	-665.558,27	-580.300,00	-85.258,27

Wirtschaftsförderung (Gruppe 7)

MVAG	Mittelverwendungs- und aufbringungsgruppen (1. und 2. Ebene)	RA 2020	VA 2020	RA - VA
311	Einzahlungen aus der operativen Verwaltungstätigkeit	0,00	0,00	0,00
3111	Einzahlungen aus eigenen Abgaben	0,00	0,00	0,00
3112	Einzahlungen aus Ertragsanteilen	0,00	0,00	0,00
3113	Einzahlungen aus Gebühren	0,00	0,00	0,00
3114	Einzahlungen aus Leistungen	0,00	0,00	0,00
3115	Einzahlungen aus Besitz und wirtschaftlicher Tätigkeit	0,00	0,00	0,00
3116	Einzahlungen aus Veräußerung von geringwertigen Wirtschaftsgütern (GWG) und sonstige Einzahlungen	0,00	0,00	0,00
312	Einzahlungen aus Transfers (ohne Kapitaltransfers)	0,00	0,00	0,00
3121	Transferzahlungen von Trägern des öffentlichen Rechts	0,00	0,00	0,00
3122	Transferzahlungen von Beteiligungen	0,00	0,00	0,00
3123	Transferzahlungen von Unternehmen (inkl. Finanzunternehmen)	0,00	0,00	0,00
3124	Transferzahlungen von Haushalte und Organisationen ohne Erwerbscharakter	0,00	0,00	0,00
3125	Transferzahlungen vom Ausland	0,00	0,00	0,00
3126	Investitions- und Tilgungszuschüsse zwischen Unternehmungen und Betrieben der Gebietskörperschaft und der Gebietskörperschaft	0,00	0,00	0,00
313	Einzahlungen aus Finanzerträgen	0,00	0,00	0,00
3131	Einzahlungen aus Zinserträgen	0,00	0,00	0,00
3133	Einzahlungen aus Gewinnentnahmen von marktbestimmten Betrieben	0,00	0,00	0,00
3134	Sonstige Einzahlungen aus Finanzerträgen	0,00	0,00	0,00
3135	Einzahlungen aus Dividenden/Gewinnausschüttungen	0,00	0,00	0,00
31	Summe Einzahlungen operative Gebarung	0,00	0,00	0,00
321	Auszahlungen aus Personalaufwand	0,00	0,00	0,00
3211	Auszahlungen für Personalaufwand Bezüge, Nebengebühren, und Mehrleistungsvergütungen)	0,00	0,00	0,00
3212	Auszahlungen für gesetzliche und freiwillige Sozialaufwendungen	0,00	0,00	0,00
3213	Auszahlungen aus sonstigem Personalaufwand	0,00	0,00	0,00
322	Auszahlungen aus Sachaufwand (ohne Transferaufwand)	9.238,13	3.600,00	5.638,13
3221	Auszahlungen für Gebrauchs- und Verbrauchsgüter, Handelswaren	0,00	0,00	0,00
3222	Auszahlungen für Verwaltungs- und Betriebsaufwand	0,00	0,00	0,00
3223	Auszahlungen für Leasing- und Mietaufwand	0,00	0,00	0,00
3224	Auszahlungen für Instandhaltung	0,00	0,00	0,00
3225	Sonstige Auszahlungen aus Sachaufwand	9.238,13	3.600,00	5.638,13
323	Auszahlungen aus Transfers (ohne Kapitaltransfers)	4.080,15	4.700,00	-619,85
3231	Transferzahlungen an Träger des öffentlichen Rechts	111,32	200,00	-88,68
3232	Transferzahlungen an Beteiligungen	0,00	0,00	0,00
3233	Transferzahlungen an Unternehmen (inkl. Finanzunternehmen)	3.968,83	4.500,00	-531,17

Wirtschaftsförderung (Gruppe 7)

MVAG	Mittelverwendungs- und aufbringungsgruppen (1. und 2. Ebene)	RA 2020	VA 2020	RA - VA
3234	Transferzahlungen an Haushalte und Organisationen ohne Erwerbscharakter	0,00	0,00	0,00
3235	Transferzahlungen an das Ausland	0,00	0,00	0,00
3236	Investitions- und Tilgungszuschüsse zwischen Unternehmungen und Betrieben der Gebietskörperschaft und der Gebietskörperschaft	0,00	0,00	0,00
324	Auszahlungen aus Finanzaufwand	0,00	0,00	0,00
3241	Auszahlungen für Zinsaufwand, für Finanzierungsleasing, für Forderungskauf, für Finanzschulden und derivative Finanzinstrumente m	0,00	0,00	0,00
3242	Auszahlungen für Zinsen aus derivativen Finanzinstrumenten ohne Grundgeschäft	0,00	0,00	0,00
3243	Auszahlung aus Gewinnentnahmen von marktbestimmten Betrieben	0,00	0,00	0,00
3244	Sonstige Auszahlungen aus Finanzaufwendungen	0,00	0,00	0,00
32	Summe Auszahlungen operative Gebarung	13.318,28	8.300,00	5.018,28
SA1	Saldo (1) Geldfluss aus der Operativen Gebarung (31 – 32)	-13.318,28	-8.300,00	-5.018,28
331	Einzahlungen aus der Investitionstätigkeit	0,00	0,00	0,00
3311	Einzahlungen aus der Veräußerung von immateriellem Vermögen	0,00	0,00	0,00
3312	Einzahlungen aus der Veräußerung von Grundstücken und Grundstückeinrichtungen	0,00	0,00	0,00
3313	Einzahlungen aus der Veräußerung von Gebäuden und Bauten	0,00	0,00	0,00
3314	Einzahlungen aus der Veräußerung von technischen Anlagen, Fahrzeuge und Maschinen	0,00	0,00	0,00
3315	Einzahlungen aus der Veräußerung von Amts-, Betriebs- und Geschäftsausstattung	0,00	0,00	0,00
3316	Einzahlungen aus der Veräußerung von Kulturgütern	0,00	0,00	0,00
3317	Einzahlungen aus der Veräußerung von Beteiligungen	0,00	0,00	0,00
332	Einzahlungen aus der Rückzahlung von Darlehen sowie gewährten Vorschüssen	0,00	0,00	0,00
3321	Einzahlungen aus Darlehen an Träger des öffentlichen Rechts	0,00	0,00	0,00
3322	Einzahlungen aus Darlehen an Beteiligungen	0,00	0,00	0,00
3323	Einzahlungen aus Darlehen an Unternehmen und Haushalte	0,00	0,00	0,00
3325	Einzahlungen aus Vorschüssen und Anzahlungen	0,00	0,00	0,00
333	Einzahlungen aus Kapitaltransfers	0,00	0,00	0,00
3331	Kapitaltransferzahlungen von Trägern des öffentlichen Rechts	0,00	0,00	0,00
3332	Kapitaltransferzahlungen von Beteiligungen	0,00	0,00	0,00
3333	Kapitaltransferzahlungen von Unternehmen	0,00	0,00	0,00
3334	Kapitaltransferzahlungen von Haushalten und Organisationen ohne Erwerbscharakter	0,00	0,00	0,00
3335	Kapitaltransferzahlungen vom Ausland	0,00	0,00	0,00
33	Summe Einzahlungen investive Gebarung	0,00	0,00	0,00
341	Auszahlungen aus der Investitionstätigkeit	0,00	0,00	0,00
3411	Auszahlungen für den Erwerb von immateriellem Vermögen	0,00	0,00	0,00

Wirtschaftsförderung (Gruppe 7)

MVAG	Mittelverwendungs- und aufbringungsgruppen (1. und 2. Ebene)	RA 2020	VA 2020	RA - VA
3412	Auszahlungen für den Erwerb von Grundstücken und Grundstückseinrichtungen	0,00	0,00	0,00
3413	Auszahlungen für den Erwerb von Gebäuden und Bauten	0,00	0,00	0,00
3414	Auszahlungen für den Erwerb von technischen Anlagen, Fahrzeuge und Maschinen	0,00	0,00	0,00
3415	Auszahlungen für den Erwerb von Amts-, Betriebs- und Geschäftsausstattung	0,00	0,00	0,00
3416	Auszahlungen für den Erwerb von Kulturgütern	0,00	0,00	0,00
3417	Auszahlungen für den Erwerb von Beteiligungen	0,00	0,00	0,00
342	Auszahlungen von gewährten Darlehen sowie gewährten Vorschüssen	0,00	0,00	0,00
3421	Auszahlung von Darlehen an Träger des öffentlichen Rechts	0,00	0,00	0,00
3422	Auszahlung von Darlehen an Beteiligungen	0,00	0,00	0,00
3423	Auszahlung von Darlehen an Unternehmen und Haushalte	0,00	0,00	0,00
3425	Auszahlungen von Vorschüssen und Anzahlungen	0,00	0,00	0,00
343	Auszahlungen aus Kapitaltransfers	0,00	0,00	0,00
3431	Kapitaltransferzahlungen an Träger des öffentlichen Rechts	0,00	0,00	0,00
3432	Kapitaltransferzahlungen an Beteiligungen	0,00	0,00	0,00
3433	Kapitaltransferzahlungen an Unternehmen (Finanzunternehmen)	0,00	0,00	0,00
3434	Kapitaltransferzahlungen an Haushalte und Organisationen ohne Erwerbscharakter	0,00	0,00	0,00
3435	Kapitaltransferzahlungen an das Ausland	0,00	0,00	0,00
34	Summe Auszahlungen investive Gebarung	0,00	0,00	0,00
SA2	Saldo (2) Geldfluss aus der Investiven Gebarung (33 – 34)	0,00	0,00	0,00
SA3	Saldo (3) Nettofinanzierungssaldo (Saldo 1 + Saldo 2)	-13.318,28	-8.300,00	-5.018,28
351	Einzahlungen aus der Aufnahme von Finanzschulden	0,00	0,00	0,00
3511	Einzahlungen aus empfangenen Darlehen von öffentlichen Körperschaften und Rechtsträgern	0,00	0,00	0,00
3512	Einzahlungen aus empfangenen Darlehen von Beteiligungen	0,00	0,00	0,00
3513	Einzahlungen aus empfangenen Darlehen von Unternehmen und privaten Haushalten	0,00	0,00	0,00
3514	Einzahlungen aus Finanzschulden (Finanzunternehmen)	0,00	0,00	0,00
353	Einzahlungen infolge eines Kapitaltausch bei derivativen Finanzinstrumenten mit Grundgeschäft	0,00	0,00	0,00
3530	Einzahlungen infolge eines Kapitaltausch bei derivativen Finanzinstrumenten mit Grundgeschäft	0,00	0,00	0,00
355	Einzahlungen aus dem Abgang von Finanzinstrumenten	0,00	0,00	0,00
3550	Einzahlungen aus dem Abgang von Finanzinstrumenten	0,00	0,00	0,00
35	Summe Einzahlungen aus der Finanzierungstätigkeit	0,00	0,00	0,00
361	Auszahlungen aus der Tilgung von Finanzschulden	0,00	0,00	0,00

Wirtschaftsförderung (Gruppe 7)

MVAG	Mittelverwendungs- und aufbringungsgruppen (1. und 2. Ebene)	RA 2020	VA 2020	RA - VA
3611	Auszahlungen aus empfangenen Darlehen von öffentlichen Körperschaften und Rechtsträgern	0,00	0,00	0,00
3612	Auszahlungen aus empfangenen Darlehen von Beteiligungen	0,00	0,00	0,00
3613	Auszahlungen aus empfangenen Darlehen von Unternehmen und privaten Haushalten	0,00	0,00	0,00
3614	Auszahlungen aus Finanzschulden	0,00	0,00	0,00
3615	Auszahlung aus der Rückzahlung von Leasingverbindlichkeiten	0,00	0,00	0,00
363	Auszahlungen infolge eines Kapitaltausch bei derivativen Finanzinstrumenten mit Grundgeschäft	0,00	0,00	0,00
3630	Auszahlungen infolge eines Kapitaltausch bei derivativen Finanzinstrumenten mit Grundgeschäft	0,00	0,00	0,00
365	Auszahlungen für den Erwerb von Finanzinstrumenten	0,00	0,00	0,00
3650	Auszahlungen für den Erwerb von Finanzinstrumenten	0,00	0,00	0,00
36	Summe Auszahlungen aus der Finanzierungstätigkeit	0,00	0,00	0,00
SA4	Saldo (4) Geldfluss aus der Finanzierungstätigkeit (35 – 36)	0,00	0,00	0,00
SA5	Saldo (5) Geldfluss aus der voranschlagswirksamen Gebarung (Saldo 3 + Saldo 4)	-13.318,28	-8.300,00	-5.018,28

Dienstleistungen (Gruppe 8)

MVAG	Mittelverwendungs- und aufbringungsgruppen (1. und 2. Ebene)	RA 2020	VA 2020	RA - VA
311	Einzahlungen aus der operativen Verwaltungstätigkeit	1.052.850,34	994.200,00	58.650,34
3111	Einzahlungen aus eigenen Abgaben	0,00	0,00	0,00
3112	Einzahlungen aus Ertragsanteilen	0,00	0,00	0,00
3113	Einzahlungen aus Gebühren	689.128,06	806.500,00	-117.371,94
3114	Einzahlungen aus Leistungen	721,00	20.900,00	-20.179,00
3115	Einzahlungen aus Besitz und wirtschaftlicher Tätigkeit	115.759,65	128.800,00	-13.040,35
3116	Einzahlungen aus Veräußerung von geringwertigen Wirtschaftsgütern (GWG) und sonstige Einzahlungen	247.241,63	38.000,00	209.241,63
312	Einzahlungen aus Transfers (ohne Kapitaltransfers)	21.124,08	0,00	21.124,08
3121	Transferzahlungen von Trägern des öffentlichen Rechts	21.124,08	0,00	21.124,08
3122	Transferzahlungen von Beteiligungen	0,00	0,00	0,00
3123	Transferzahlungen von Unternehmen (inkl. Finanzunternehmen)	0,00	0,00	0,00
3124	Transferzahlungen von Haushalte und Organisationen ohne Erwerbscharakter	0,00	0,00	0,00
3125	Transferzahlungen vom Ausland	0,00	0,00	0,00
3126	Investitions- und Tilgungszuschüsse zwischen Unternehmungen und Betrieben der Gebietskörperschaft und der Gebietskörperschaft	0,00	0,00	0,00
313	Einzahlungen aus Finanzerträgen	0,00	0,00	0,00
3131	Einzahlungen aus Zinserträgen	0,00	0,00	0,00
3133	Einzahlungen aus Gewinnentnahmen von marktbestimmten Betrieben	0,00	0,00	0,00
3134	Sonstige Einzahlungen aus Finanzerträgen	0,00	0,00	0,00
3135	Einzahlungen aus Dividenden/Gewinnausschüttungen	0,00	0,00	0,00
31	Summe Einzahlungen operative Gebarung	1.073.974,42	994.200,00	79.774,42
321	Auszahlungen aus Personalaufwand	0,00	0,00	0,00
3211	Auszahlungen für Personalaufwand Bezüge, Nebengebühren, und Mehrleistungsvergütungen)	0,00	0,00	0,00
3212	Auszahlungen für gesetzliche und freiwillige Sozialaufwendungen	0,00	0,00	0,00
3213	Auszahlungen aus sonstigem Personalaufwand	0,00	0,00	0,00
322	Auszahlungen aus Sachaufwand (ohne Transferaufwand)	461.868,53	722.500,00	-260.631,47
3221	Auszahlungen für Gebrauchs- und Verbrauchsgüter, Handelswaren	17.574,00	24.900,00	-7.326,00
3222	Auszahlungen für Verwaltungs- und Betriebsaufwand	52.003,72	55.500,00	-3.496,28
3223	Auszahlungen für Leasing- und Mietaufwand	11.654,89	10.400,00	1.254,89
3224	Auszahlungen für Instandhaltung	100.291,20	127.200,00	-26.908,80
3225	Sonstige Auszahlungen aus Sachaufwand	280.344,72	504.500,00	-224.155,28
323	Auszahlungen aus Transfers (ohne Kapitaltransfers)	173.386,41	2.800,00	170.586,41
3231	Transferzahlungen an Träger des öffentlichen Rechts	1.961,07	2.800,00	-838,93
3232	Transferzahlungen an Beteiligungen	0,00	0,00	0,00
3233	Transferzahlungen an Unternehmen (inkl. Finanzunternehmen)	171.425,34	0,00	171.425,34

Dienstleistungen (Gruppe 8)

MVAG	Mittelverwendungs- und aufbringungsgruppen (1. und 2. Ebene)	RA 2020	VA 2020	RA - VA
3234	Transferzahlungen an Haushalte und Organisationen ohne Erwerbscharakter	0,00	0,00	0,00
3235	Transferzahlungen an das Ausland	0,00	0,00	0,00
3236	Investitions- und Tilgungszuschüsse zwischen Unternehmungen und Betrieben der Gebietskörperschaft und der Gebietskörperschaft	0,00	0,00	0,00
324	Auszahlungen aus Finanzaufwand	24.595,29	33.200,00	-8.604,71
3241	Auszahlungen für Zinsaufwand, für Finanzierungsleasing, für Forderungskauf, für Finanzschulden und derivative Finanzinstrumente m	24.595,29	32.900,00	-8.304,71
3242	Auszahlungen für Zinsen aus derivativen Finanzinstrumenten ohne Grundgeschäft	0,00	0,00	0,00
3243	Auszahlung aus Gewinnentnahmen von marktbestimmten Betrieben	0,00	0,00	0,00
3244	Sonstige Auszahlungen aus Finanzaufwendungen	0,00	300,00	-300,00
32	Summe Auszahlungen operative Gebarung	659.850,23	758.500,00	-98.649,77
SA1	Saldo (1) Geldfluss aus der Operativen Gebarung (31 – 32)	414.124,19	235.700,00	178.424,19
331	Einzahlungen aus der Investitionstätigkeit	310.400,00	919.900,00	-609.500,00
3311	Einzahlungen aus der Veräußerung von immateriellem Vermögen	0,00	0,00	0,00
3312	Einzahlungen aus der Veräußerung von Grundstücken und Grundstückeinrichtungen	206.700,80	769.900,00	-563.199,20
3313	Einzahlungen aus der Veräußerung von Gebäuden und Bauten	103.699,20	150.000,00	-46.300,80
3314	Einzahlungen aus der Veräußerung von technischen Anlagen, Fahrzeuge und Maschinen	0,00	0,00	0,00
3315	Einzahlungen aus der Veräußerung von Amts-, Betriebs- und Geschäftsausstattung	0,00	0,00	0,00
3316	Einzahlungen aus der Veräußerung von Kulturgütern	0,00	0,00	0,00
3317	Einzahlungen aus der Veräußerung von Beteiligungen	0,00	0,00	0,00
332	Einzahlungen aus der Rückzahlung von Darlehen sowie gewährten Vorschüssen	0,00	0,00	0,00
3321	Einzahlungen aus Darlehen an Träger des öffentlichen Rechts	0,00	0,00	0,00
3322	Einzahlungen aus Darlehen an Beteiligungen	0,00	0,00	0,00
3323	Einzahlungen aus Darlehen an Unternehmen und Haushalte	0,00	0,00	0,00
3325	Einzahlungen aus Vorschüssen und Anzahlungen	0,00	0,00	0,00
333	Einzahlungen aus Kapitaltransfers	254.150,73	128.500,00	125.650,73
3331	Kapitaltransferzahlungen von Trägern des öffentlichen Rechts	94.594,63	65.500,00	29.094,63
3332	Kapitaltransferzahlungen von Beteiligungen	0,00	0,00	0,00
3333	Kapitaltransferzahlungen von Unternehmen	0,00	0,00	0,00
3334	Kapitaltransferzahlungen von Haushalten und Organisationen ohne Erwerbscharakter	159.556,10	63.000,00	96.556,10
3335	Kapitaltransferzahlungen vom Ausland	0,00	0,00	0,00
33	Summe Einzahlungen investive Gebarung	564.550,73	1.048.400,00	-483.849,27
341	Auszahlungen aus der Investitionstätigkeit	1.210.020,71	1.168.300,00	41.720,71
3411	Auszahlungen für den Erwerb von immateriellem Vermögen	0,00	0,00	0,00

Dienstleistungen (Gruppe 8)

MVAG	Mittelverwendungs- und aufbringungsgruppen (1. und 2. Ebene)	RA 2020	VA 2020	RA - VA
3412	Auszahlungen für den Erwerb von Grundstücken und Grundstückseinrichtungen	1.005.472,62	815.600,00	189.872,62
3413	Auszahlungen für den Erwerb von Gebäuden und Bauten	185.366,67	283.300,00	-97.933,33
3414	Auszahlungen für den Erwerb von technischen Anlagen, Fahrzeuge und Maschinen	0,00	100,00	-100,00
3415	Auszahlungen für den Erwerb von Amts-, Betriebs- und Geschäftsausstattung	19.181,42	21.000,00	-1.818,58
3416	Auszahlungen für den Erwerb von Kulturgütern	0,00	0,00	0,00
3417	Auszahlungen für den Erwerb von Beteiligungen	0,00	48.300,00	-48.300,00
342	Auszahlungen von gewährten Darlehen sowie gewährten Vorschüssen	0,00	0,00	0,00
3421	Auszahlung von Darlehen an Träger des öffentlichen Rechts	0,00	0,00	0,00
3422	Auszahlung von Darlehen an Beteiligungen	0,00	0,00	0,00
3423	Auszahlung von Darlehen an Unternehmen und Haushalte	0,00	0,00	0,00
3425	Auszahlungen von Vorschüssen und Anzahlungen	0,00	0,00	0,00
343	Auszahlungen aus Kapitaltransfers	14.242,77	0,00	14.242,77
3431	Kapitaltransferzahlungen an Träger des öffentlichen Rechts	0,00	0,00	0,00
3432	Kapitaltransferzahlungen an Beteiligungen	0,00	0,00	0,00
3433	Kapitaltransferzahlungen an Unternehmen (Finanzunternehmen)	14.242,77	0,00	14.242,77
3434	Kapitaltransferzahlungen an Haushalte und Organisationen ohne Erwerbscharakter	0,00	0,00	0,00
3435	Kapitaltransferzahlungen an das Ausland	0,00	0,00	0,00
34	Summe Auszahlungen investive Gebarung	1.224.263,48	1.168.300,00	55.963,48
SA2	Saldo (2) Geldfluss aus der Investiven Gebarung (33 – 34)	-659.712,75	-119.900,00	-539.812,75
SA3	Saldo (3) Nettofinanzierungssaldo (Saldo 1 + Saldo 2)	-245.588,56	115.800,00	-361.388,56
351	Einzahlungen aus der Aufnahme von Finanzschulden	0,00	1.000.000,00	-1.000.000,00
3511	Einzahlungen aus empfangenen Darlehen von öffentlichen Körperschaften und Rechtsträgern	0,00	0,00	0,00
3512	Einzahlungen aus empfangenen Darlehen von Beteiligungen	0,00	0,00	0,00
3513	Einzahlungen aus empfangenen Darlehen von Unternehmen und privaten Haushalten	0,00	0,00	0,00
3514	Einzahlungen aus Finanzschulden (Finanzunternehmen)	0,00	1.000.000,00	-1.000.000,00
353	Einzahlungen infolge eines Kapitaltausch bei derivativen Finanzinstrumenten mit Grundgeschäft	0,00	0,00	0,00
3530	Einzahlungen infolge eines Kapitaltausch bei derivativen Finanzinstrumenten mit Grundgeschäft	0,00	0,00	0,00
355	Einzahlungen aus dem Abgang von Finanzinstrumenten	0,00	0,00	0,00
3550	Einzahlungen aus dem Abgang von Finanzinstrumenten	0,00	0,00	0,00
35	Summe Einzahlungen aus der Finanzierungstätigkeit	0,00	1.000.000,00	-1.000.000,00
361	Auszahlungen aus der Tilgung von Finanzschulden	197.192,22	247.300,00	-50.107,78

Dienstleistungen (Gruppe 8)

MVAG	Mittelverwendungs- und aufbringungsgruppen (1. und 2. Ebene)	RA 2020	VA 2020	RA - VA
3611	Auszahlungen aus empfangenen Darlehen von öffentlichen Körperschaften und Rechtsträgern	0,00	0,00	0,00
3612	Auszahlungen aus empfangenen Darlehen von Beteiligungen	0,00	0,00	0,00
3613	Auszahlungen aus empfangenen Darlehen von Unternehmen und privaten Haushalten	0,00	0,00	0,00
3614	Auszahlungen aus Finanzschulden	197.192,22	247.300,00	-50.107,78
3615	Auszahlung aus der Rückzahlung von Leasingverbindlichkeiten	0,00	0,00	0,00
363	Auszahlungen infolge eines Kapitaltausch bei derivativen Finanzinstrumenten mit Grundgeschäft	0,00	0,00	0,00
3630	Auszahlungen infolge eines Kapitaltausch bei derivativen Finanzinstrumenten mit Grundgeschäft	0,00	0,00	0,00
365	Auszahlungen für den Erwerb von Finanzinstrumenten	0,00	0,00	0,00
3650	Auszahlungen für den Erwerb von Finanzinstrumenten	0,00	0,00	0,00
36	Summe Auszahlungen aus der Finanzierungstätigkeit	197.192,22	247.300,00	-50.107,78
SA4	Saldo (4) Geldfluss aus der Finanzierungstätigkeit (35 – 36)	-197.192,22	752.700,00	-949.892,22
SA5	Saldo (5) Geldfluss aus der voranschlagswirksamen Gebarung (Saldo 3 + Saldo 4)	-442.780,78	868.500,00	-1.311.280,78

Finanzwirtschaft (Gruppe 9)

MVAG	Mittelverwendungs- und aufbringungsgruppen (1. und 2. Ebene)	RA 2020	VA 2020	RA - VA
311	Einzahlungen aus der operativen Verwaltungstätigkeit	3.121.660,03	3.317.600,00	-195.939,97
3111	Einzahlungen aus eigenen Abgaben	990.349,02	950.800,00	39.549,02
3112	Einzahlungen aus Ertragsanteilen	2.131.311,00	2.366.800,00	-235.489,00
3113	Einzahlungen aus Gebühren	0,00	0,00	0,00
3114	Einzahlungen aus Leistungen	0,00	0,00	0,00
3115	Einzahlungen aus Besitz und wirtschaftlicher Tätigkeit	0,00	0,00	0,00
3116	Einzahlungen aus Veräußerung von geringwertigen Wirtschaftsgütern (GWG) und sonstige Einzahlungen	0,01	0,00	0,01
312	Einzahlungen aus Transfers (ohne Kapitaltransfers)	394.662,00	378.800,00	15.862,00
3121	Transferzahlungen von Trägern des öffentlichen Rechts	394.662,00	378.800,00	15.862,00
3122	Transferzahlungen von Beteiligungen	0,00	0,00	0,00
3123	Transferzahlungen von Unternehmen (inkl. Finanzunternehmen)	0,00	0,00	0,00
3124	Transferzahlungen von Haushalte und Organisationen ohne Erwerbscharakter	0,00	0,00	0,00
3125	Transferzahlungen vom Ausland	0,00	0,00	0,00
3126	Investitions- und Tilgungszuschüsse zwischen Unternehmungen und Betrieben der Gebietskörperschaft und der Gebietskörperschaft	0,00	0,00	0,00
313	Einzahlungen aus Finanzerträgen	72,90	100,00	-27,10
3131	Einzahlungen aus Zinserträgen	72,90	100,00	-27,10
3133	Einzahlungen aus Gewinnentnahmen von marktbestimmten Betrieben	0,00	0,00	0,00
3134	Sonstige Einzahlungen aus Finanzerträgen	0,00	0,00	0,00
3135	Einzahlungen aus Dividenden/Gewinnausschüttungen	0,00	0,00	0,00
31	Summe Einzahlungen operative Gebarung	3.516.394,93	3.696.500,00	-180.105,07
321	Auszahlungen aus Personalaufwand	0,00	0,00	0,00
3211	Auszahlungen für Personalaufwand Bezüge, Nebengebühren, und Mehrleistungsvergütungen)	0,00	0,00	0,00
3212	Auszahlungen für gesetzliche und freiwillige Sozialaufwendungen	0,00	0,00	0,00
3213	Auszahlungen aus sonstigem Personalaufwand	0,00	0,00	0,00
322	Auszahlungen aus Sachaufwand (ohne Transferaufwand)	18,23	100,00	-81,77
3221	Auszahlungen für Gebrauchs- und Verbrauchsgüter, Handelswaren	0,00	0,00	0,00
3222	Auszahlungen für Verwaltungs- und Betriebsaufwand	0,00	0,00	0,00
3223	Auszahlungen für Leasing- und Mietaufwand	0,00	0,00	0,00
3224	Auszahlungen für Instandhaltung	0,00	0,00	0,00
3225	Sonstige Auszahlungen aus Sachaufwand	18,23	100,00	-81,77
323	Auszahlungen aus Transfers (ohne Kapitaltransfers)	174.675,00	193.400,00	-18.725,00
3231	Transferzahlungen an Träger des öffentlichen Rechts	174.675,00	193.400,00	-18.725,00
3232	Transferzahlungen an Beteiligungen	0,00	0,00	0,00
3233	Transferzahlungen an Unternehmen (inkl. Finanzunternehmen)	0,00	0,00	0,00

Finanzwirtschaft (Gruppe 9)

MVAG	Mittelverwendungs- und aufbringungsgruppen (1. und 2. Ebene)	RA 2020	VA 2020	RA - VA
3234	Transferzahlungen an Haushalte und Organisationen ohne Erwerbscharakter	0,00	0,00	0,00
3235	Transferzahlungen an das Ausland	0,00	0,00	0,00
3236	Investitions- und Tilgungszuschüsse zwischen Unternehmungen und Betrieben der Gebietskörperschaft und der Gebietskörperschaft	0,00	0,00	0,00
324	Auszahlungen aus Finanzaufwand	11.107,10	11.000,00	107,10
3241	Auszahlungen für Zinsaufwand, für Finanzierungsleasing, für Forderungskauf, für Finanzschulden und derivative Finanzinstrumente m	8.227,11	8.500,00	-272,89
3242	Auszahlungen für Zinsen aus derivativen Finanzinstrumenten ohne Grundgeschäft	0,00	0,00	0,00
3243	Auszahlung aus Gewinnentnahmen von marktbestimmten Betrieben	0,00	0,00	0,00
3244	Sonstige Auszahlungen aus Finanzaufwendungen	2.879,99	2.500,00	379,99
32	Summe Auszahlungen operative Gebarung	185.800,33	204.500,00	-18.699,67
SA1	Saldo (1) Geldfluss aus der Operativen Gebarung (31 – 32)	3.330.594,60	3.492.000,00	-161.405,40
331	Einzahlungen aus der Investitionstätigkeit	40.434,68	0,00	40.434,68
3311	Einzahlungen aus der Veräußerung von immateriellem Vermögen	0,00	0,00	0,00
3312	Einzahlungen aus der Veräußerung von Grundstücken und Grundstückeinrichtungen	0,00	0,00	0,00
3313	Einzahlungen aus der Veräußerung von Gebäuden und Bauten	0,00	0,00	0,00
3314	Einzahlungen aus der Veräußerung von technischen Anlagen, Fahrzeuge und Maschinen	0,00	0,00	0,00
3315	Einzahlungen aus der Veräußerung von Amts-, Betriebs- und Geschäftsausstattung	0,00	0,00	0,00
3316	Einzahlungen aus der Veräußerung von Kulturgütern	0,00	0,00	0,00
3317	Einzahlungen aus der Veräußerung von Beteiligungen	40.434,68	0,00	40.434,68
332	Einzahlungen aus der Rückzahlung von Darlehen sowie gewährten Vorschüssen	0,00	0,00	0,00
3321	Einzahlungen aus Darlehen an Träger des öffentlichen Rechts	0,00	0,00	0,00
3322	Einzahlungen aus Darlehen an Beteiligungen	0,00	0,00	0,00
3323	Einzahlungen aus Darlehen an Unternehmen und Haushalte	0,00	0,00	0,00
3325	Einzahlungen aus Vorschüssen und Anzahlungen	0,00	0,00	0,00
333	Einzahlungen aus Kapitaltransfers	0,00	0,00	0,00
3331	Kapitaltransferzahlungen von Trägern des öffentlichen Rechts	0,00	0,00	0,00
3332	Kapitaltransferzahlungen von Beteiligungen	0,00	0,00	0,00
3333	Kapitaltransferzahlungen von Unternehmen	0,00	0,00	0,00
3334	Kapitaltransferzahlungen von Haushalten und Organisationen ohne Erwerbscharakter	0,00	0,00	0,00
3335	Kapitaltransferzahlungen vom Ausland	0,00	0,00	0,00
33	Summe Einzahlungen investive Gebarung	40.434,68	0,00	40.434,68
341	Auszahlungen aus der Investitionstätigkeit	0,00	0,00	0,00
3411	Auszahlungen für den Erwerb von immateriellem Vermögen	0,00	0,00	0,00

Finanzwirtschaft (Gruppe 9)

MVAG	Mittelverwendungs- und aufbringungsgruppen (1. und 2. Ebene)	RA 2020	VA 2020	RA - VA
3412	Auszahlungen für den Erwerb von Grundstücken und Grundstückseinrichtungen	0,00	0,00	0,00
3413	Auszahlungen für den Erwerb von Gebäuden und Bauten	0,00	0,00	0,00
3414	Auszahlungen für den Erwerb von technischen Anlagen, Fahrzeuge und Maschinen	0,00	0,00	0,00
3415	Auszahlungen für den Erwerb von Amts-, Betriebs- und Geschäftsausstattung	0,00	0,00	0,00
3416	Auszahlungen für den Erwerb von Kulturgütern	0,00	0,00	0,00
3417	Auszahlungen für den Erwerb von Beteiligungen	0,00	0,00	0,00
342	Auszahlungen von gewährten Darlehen sowie gewährten Vorschüssen	0,00	0,00	0,00
3421	Auszahlung von Darlehen an Träger des öffentlichen Rechts	0,00	0,00	0,00
3422	Auszahlung von Darlehen an Beteiligungen	0,00	0,00	0,00
3423	Auszahlung von Darlehen an Unternehmen und Haushalte	0,00	0,00	0,00
3425	Auszahlungen von Vorschüssen und Anzahlungen	0,00	0,00	0,00
343	Auszahlungen aus Kapitaltransfers	0,00	0,00	0,00
3431	Kapitaltransferzahlungen an Träger des öffentlichen Rechts	0,00	0,00	0,00
3432	Kapitaltransferzahlungen an Beteiligungen	0,00	0,00	0,00
3433	Kapitaltransferzahlungen an Unternehmen (Finanzunternehmen)	0,00	0,00	0,00
3434	Kapitaltransferzahlungen an Haushalte und Organisationen ohne Erwerbscharakter	0,00	0,00	0,00
3435	Kapitaltransferzahlungen an das Ausland	0,00	0,00	0,00
34	Summe Auszahlungen investive Gebarung	0,00	0,00	0,00
SA2	Saldo (2) Geldfluss aus der Investiven Gebarung (33 – 34)	40.434,68	0,00	40.434,68
SA3	Saldo (3) Nettofinanzierungssaldo (Saldo 1 + Saldo 2)	3.371.029,28	3.492.000,00	-120.970,72
351	Einzahlungen aus der Aufnahme von Finanzschulden	0,00	0,00	0,00
3511	Einzahlungen aus empfangenen Darlehen von öffentlichen Körperschaften und Rechtsträgern	0,00	0,00	0,00
3512	Einzahlungen aus empfangenen Darlehen von Beteiligungen	0,00	0,00	0,00
3513	Einzahlungen aus empfangenen Darlehen von Unternehmen und privaten Haushalten	0,00	0,00	0,00
3514	Einzahlungen aus Finanzschulden (Finanzunternehmen)	0,00	0,00	0,00
353	Einzahlungen infolge eines Kapitaltausch bei derivativen Finanzinstrumenten mit Grundgeschäft	0,00	0,00	0,00
3530	Einzahlungen infolge eines Kapitaltausch bei derivativen Finanzinstrumenten mit Grundgeschäft	0,00	0,00	0,00
355	Einzahlungen aus dem Abgang von Finanzinstrumenten	0,00	0,00	0,00
3550	Einzahlungen aus dem Abgang von Finanzinstrumenten	0,00	0,00	0,00
35	Summe Einzahlungen aus der Finanzierungstätigkeit	0,00	0,00	0,00
361	Auszahlungen aus der Tilgung von Finanzschulden	136.613,77	136.600,00	13,77

Finanzwirtschaft (Gruppe 9)

MVAG	Mittelverwendungs- und aufbringungsgruppen (1. und 2. Ebene)	RA 2020	VA 2020	RA - VA
3611	Auszahlungen aus empfangenen Darlehen von öffentlichen Körperschaften und Rechtsträgern	0,00	0,00	0,00
3612	Auszahlungen aus empfangenen Darlehen von Beteiligungen	0,00	0,00	0,00
3613	Auszahlungen aus empfangenen Darlehen von Unternehmen und privaten Haushalten	0,00	0,00	0,00
3614	Auszahlungen aus Finanzschulden	136.613,77	136.600,00	13,77
3615	Auszahlung aus der Rückzahlung von Leasingverbindlichkeiten	0,00	0,00	0,00
363	Auszahlungen infolge eines Kapitaltausch bei derivativen Finanzinstrumenten mit Grundgeschäft	0,00	0,00	0,00
3630	Auszahlungen infolge eines Kapitaltausch bei derivativen Finanzinstrumenten mit Grundgeschäft	0,00	0,00	0,00
365	Auszahlungen für den Erwerb von Finanzinstrumenten	0,00	0,00	0,00
3650	Auszahlungen für den Erwerb von Finanzinstrumenten	0,00	0,00	0,00
36	Summe Auszahlungen aus der Finanzierungstätigkeit	136.613,77	136.600,00	13,77
SA4	Saldo (4) Geldfluss aus der Finanzierungstätigkeit (35 – 36)	-136.613,77	-136.600,00	-13,77
SA5	Saldo (5) Geldfluss aus der voranschlagswirksamen Gebarung (Saldo 3 + Saldo 4)	3.234.415,51	3.355.400,00	-120.984,49

Nachweis über haushaltinterne Vergütungen (Anlage 6f)

Gruppenebene	Erträge	Aufwendungen
0 Vertretungskörper und allgemeine Verwaltung	35.186,60	31.935,18
1 Öffentliche Ordnung und Sicherheit	0,00	2.627,86
2 Unterricht, Erziehung, Sport und Wissenschaft	3.607,74	71.353,08
3 Kunst, Kultur und Kultus	0,00	11.268,62
4 Soziale Wohlfahrt und Wohnbauförderung	0,00	0,00
5 Gesundheit	0,00	17.192,44
6 Straßen- und Wasserbau, Verkehr	223.323,56	34.473,96
7 Wirtschaftsförderung	0,00	0,00
8 Dienstleistungen	0,00	91.796,94
9 Finanzwirtschaft	0,00	0,00
Summe	262.117,90	260.648,08

Vermögenshaushalt (Anlage 1c)

AKTIVA		Code	Endbestand 31.12.2019	Endbestand 31.12.2020	Veränderung
A	Langfristiges Vermögen	10	29.573.420,58	31.396.135,74	1.822.715,16
A.I	Immaterielle Vermögenswerte	101	0,00	0,00	0,00
A.II	Sachanlagen	102	29.160.804,66	31.034.284,00	1.873.479,34
A.II.1	Grundstücke, Grundstückseinrichtungen und Infrastruktur	1021	13.184.728,25	14.269.175,06	1.084.446,81
A.II.2	Gebäude und Bauten	1022	11.597.390,81	12.168.509,61	571.118,80
A.II.3	Wasser- und Abwasserbauten und -anlagen	1023	19.835,69	30.895,53	11.059,84
A.II.4	Sonderanlagen	1024	3.590.089,87	3.590.003,36	-86,51
A.II.5	Technische Anlagen, Fahrzeuge und Maschinen	1025	431.777,24	579.396,98	147.619,74
A.II.6	Amts-, Betriebs- und Geschäftsausstattung	1026	336.982,80	396.303,46	59.320,66
A.II.7	Kulturgüter	1027	0,00	0,00	0,00
A.II.8	Geleistete Anzahlungen für Anlagen und Anlagen in Bau	1028	0,00	0,00	0,00
A.III	Aktive Finanzinstrumente/Langfristiges Finanzvermögen	103	0,00	0,00	0,00
A.III.1	Bis zur Endfälligkeit gehaltene Finanzinstrumente	1031	0,00	0,00	0,00
A.III.2	Zur Veräußerung verfügbare Finanzinstrumente	1032	0,00	0,00	0,00
A.III.3	Partizipations- und Hybridkapital	1033	0,00	0,00	0,00
A.III.4	Derivative Finanzinstrumente ohne Grundgeschäft	1034	0,00	0,00	0,00
A.IV	Beteiligungen	104	298.034,68	257.600,00	-40.434,68
A.IV.1	Beteiligungen an verbundenen Unternehmen	1041	258.034,68	257.600,00	-434,68
A.IV.2	Beteiligungen an assoziierten Unternehmen	1042	40.000,00	0,00	-40.000,00
A.IV.3	Sonstige Beteiligungen	1043	0,00	0,00	0,00
A.IV.4	Verwaltete Einrichtungen, die der Kontrolle unterliegen	1044	0,00	0,00	0,00
A.V	Langfristige Forderungen	106	114.581,24	104.251,74	-10.329,50
A.V.1	Langfristige Forderungen aus Lieferungen und Leistungen	1061	0,00	0,00	0,00
A.V.2	Langfristige Forderungen aus gewährten Darlehen	1062	0,00	0,00	0,00
A.V.3	Sonstige langfristige Forderungen	1063	114.581,24	104.251,74	-10.329,50

AKTIVA		Code	Endbestand 31.12.2019	Endbestand 31.12.2020	Veränderung
B	Kurzfristiges Vermögen	11	2.567.403,22	988.940,12	-1.578.463,10
B.I	Kurzfristige Forderungen	113	255.645,62	839.811,66	584.166,04
B.I.1	Kurzfristige Forderungen aus Lieferungen und Leistungen	1131	33.185,76	21.778,73	-11.407,03
B.I.2	Kurzfristige Forderungen aus Abgaben	1132	139.642,19	162.237,82	22.595,63
B.I.3	Sonstige kurzfristige Forderungen	1133	0,00	0,00	0,00
B.I.4	Sonstige kurzfristige Forderungen (nicht voranschlagswirksame Gebarung)	1134	82.817,67	655.795,11	572.977,44
B.II	Vorräte	114	0,00	0,00	0,00
B.II.1	Vorräte	1141	0,00	0,00	0,00
B.II.2	Gegebene Anzahlungen auf Vorräte	1142	0,00	0,00	0,00
B.III	Liquide Mittel	115	2.294.809,19	149.128,46	-2.145.680,73
B.III.1	Kassa, Bankguthaben, Schecks	1151	2.294.809,19	149.128,46	-2.145.680,73
B.III.2	Zahlungsmittelreserven	1152	0,00	0,00	0,00
B.IV	Aktive Finanzinstrumente/Kurzfristiges Finanzvermögen	116	0,00	0,00	0,00
B.IV.1	Aktive Finanzinstrumente/Kurzfristiges Finanzvermögen	1160	0,00	0,00	0,00
B.V	Aktive Rechnungsabgrenzung	117	16.948,41	0,00	-16.948,41
B.V.1	Aktive Rechnungsabgrenzung	1170	16.948,41	0,00	-16.948,41
Summe Aktiva (10 + 11)			32.140.823,80	32.385.075,86	244.252,06

PASSIVA		Code	Endbestand 31.12.2019	Endbestand 31.12.2020	Veränderung
C	Nettovermögen (Ausgleichsposten)	12	18.863.496,06	18.931.490,15	67.994,09
C.I	Saldo der Eröffnungsbilanz	121	16.838.629,55	16.877.224,74	38.595,19
C.I.1	Saldo der Eröffnungsbilanz	1210	16.838.629,55	16.877.224,74	38.595,19
C.II	Kumuliertes Nettoergebnis	122	0,00	29.398,90	29.398,90
C.II.1	Kumuliertes Nettoergebnis	1220	0,00	29.398,90	29.398,90
C.III	Haushaltsrücklagen	123	2.024.866,51	2.024.866,51	0,00
C.III.1	Haushaltsrücklagen	1230	2.024.866,51	2.024.866,51	0,00
C.IV	Neubewertungsrücklagen (Umbewertungskonto)	124	0,00	0,00	0,00
C.IV.1	Neubewertungsrücklagen (Umbewertungskonto)	1240	0,00	0,00	0,00
C.V	Fremdwährungsumrechnungsrücklagen	125	0,00	0,00	0,00
C.V.1	Fremdwährungsumrechnungsrücklagen	1250	0,00	0,00	0,00
D	Sonderposten Investitionszuschüsse (Kapitaltransfers)	13	5.182.623,69	5.775.332,74	592.709,05
D.I	Investitionszuschüsse	131	5.182.623,69	5.775.332,74	592.709,05
D.I.1	Investitionszuschüsse von Trägern öffentlichen Rechts	1311	3.817.295,28	4.311.654,97	494.359,69
D.I.2	Investitionszuschüsse von Beteiligungen	1312	0,00	0,00	0,00
D.I.3	Investitionszuschüsse von übrigen	1313	1.365.328,41	1.463.677,77	98.349,36
E	Langfristige Fremdmittel	14	7.640.071,75	7.108.904,42	-531.167,33
E.I	Langfristige Finanzschulden, netto	141	7.445.997,27	6.896.704,42	-549.292,85
E.I.1	Langfristige Finanzschulden	1411	7.445.997,27	6.896.704,42	-549.292,85
E.I.2	Langfristige Forderungen aus derivativen Finanzinstrumenten mit Grundgeschäft (-)	1412	0,00	0,00	0,00
E.I.3	Langfristige Verbindlichkeiten aus derivativen Finanzinstrumenten mit Grundgeschäft	1413	0,00	0,00	0,00
E.II	Langfristige Verbindlichkeiten	142	0,00	0,00	0,00
E.II.1	Langfristige Verbindlichkeiten aus Lieferungen und Leistungen	1421	0,00	0,00	0,00
E.II.2	Leasingverbindlichkeiten	1422	0,00	0,00	0,00
E.II.3	Sonstige langfristige Verbindlichkeiten	1423	0,00	0,00	0,00

PASSIVA		Code	Endbestand 31.12.2019	Endbestand 31.12.2020	Veränderung
E.III	Langfristige Rückstellungen	143	194.074,48	212.200,00	18.125,52
E.III.1	Rückstellungen für Abfertigungen	1431	113.374,48	123.100,00	9.725,52
E.III.2	Rückstellungen für Jubiläumswendungen	1432	80.700,00	89.100,00	8.400,00
E.III.3	Rückstellungen für Haftungen	1433	0,00	0,00	0,00
E.III.4	Rückstellungen für Sanierungen von Altlasten	1434	0,00	0,00	0,00
E.III.5	Rückstellungen für Pensionen	1435	0,00	0,00	0,00
E.III.6	Sonstige langfristige Rückstellungen	1436	0,00	0,00	0,00
F	Kurzfristige Fremdmittel	15	454.632,30	569.348,55	114.716,25
F.I	Kurzfristige Finanzschulden, netto	151	0,00	168.692,78	168.692,78
F.I.1	Kurzfristige Finanzschulden	1511	0,00	168.692,78	168.692,78
F.I.2	Kurzfristige Forderungen aus derivativen Finanzinstrumenten mit Grundgeschäft (-)	1512	0,00	0,00	0,00
F.I.3	Kurzfristige Verbindlichkeiten aus derivativen Finanzinstrumenten mit Grundgeschäft	1513	0,00	0,00	0,00
F.II	Kurzfristige Verbindlichkeiten	152	403.096,08	400.655,77	-2.440,31
F.II.1	Kurzfristige Verbindlichkeiten aus Lieferungen und Leistungen	1521	856.618,69	336.827,84	-519.790,85
F.II.2	Kurzfristige Verbindlichkeiten aus Abgaben	1522	0,00	0,00	0,00
F.II.3	Sonstige kurzfristige Verbindlichkeiten	1523	0,00	0,00	0,00
F.II.4	Sonstige kurzfristige Verbindlichkeiten (nicht voranschlagswirksame Gebarung)	1524	-453.522,61	63.827,93	517.350,54
F.III	Kurzfristige Rückstellungen	153	0,00	0,00	0,00
F.III.1	Rückstellungen für Prozesskosten	1531	0,00	0,00	0,00
F.III.2	Rückstellungen für ausstehende Rechnungen	1532	0,00	0,00	0,00
F.III.3	Rückstellungen für nicht konsumierte Urlaube	1533	0,00	0,00	0,00
F.III.4	Sonstige kurzfristige Rückstellungen	1534	0,00	0,00	0,00
F.IV	Passive Rechnungsabgrenzung	154	51.536,22	0,00	-51.536,22
F.IV.1	Passive Rechnungsabgrenzung	1540	51.536,22	0,00	-51.536,22
Summe Passiva (12 + 13 + 14 + 15)			32.140.823,80	32.385.075,86	244.252,06

Nettovermögensveränderungsrechnung (Anlage 1d)

Nettovermögensveränderungsrechnung	Saldo der Eröffnungsbilanz	Kumuliertes Nettoergebnis	Haushalts-rücklagen	Neubewertungs-rücklagen	Fremdwährungs-umrechnungs-rücklagen	Summe Nettovermögen
Nettovermögen zum 31.12.2019	16.838.629,55	0,00	2.024.866,51	0,00	0,00	18.863.496,06
1. Änderungen der Ansatz- und Bewertungsmethoden	0,00	0,00	XXXXXXXXXXXXXXXX	0,00	0,00	0,00
2. Nacherfassung von Vermögenswerten	0,00	0,00	0,00	0,00	0,00	0,00
3. Änderung der erstmaligen Eröffnungsbilanz (gem. § 38 Abs. 8)	38.595,19	0,00	0,00	0,00	0,00	38.595,19
Angepasstes Nettovermögen zum 31.12.2019	16.877.224,74	0,00	2.024.866,51	0,00	0,00	18.902.091,25
4. Veränderung aus der Bewertung von zur Veräußerung verfügbarer Finanzinstrumente	XXXXXXXXXXXXXXXX	XXXXXXXXXXXXXXXX	XXXXXXXXXXXXXXXX	0,00	XXXXXXXXXXXXXXXX	0,00
5. Veränderung aus der Bewertung von Beteiligungen	XXXXXXXXXXXXXXXX	XXXXXXXXXXXXXXXX	XXXXXXXXXXXXXXXX	0,00	XXXXXXXXXXXXXXXX	0,00
6. Veränderung aus der Umrechnung von Vermögen und Fremdmittel in fremder Währung	XXXXXXXXXXXXXXXX	XXXXXXXXXXXXXXXX	XXXXXXXXXXXXXXXX	XXXXXXXXXXXXXXXX	0,00	0,00
Summe Nettoveränderung, die nicht in die Ergebnisrechnung eingegangen ist						
7. Nettoergebnis des Finanzjahres (SA0)	XXXXXXXXXXXXXXXX	29.398,90	XXXXXXXXXXXXXXXX	XXXXXXXXXXXXXXXX	XXXXXXXXXXXXXXXX	29.398,90
8. Zuweisung und Entnahmen von Haushaltsrücklagen (SU23)	XXXXXXXXXXXXXXXX	0,00	0,00	XXXXXXXXXXXXXXXX	XXXXXXXXXXXXXXXX	0,00
Nettovermögen zum 31.12.2020	16.877.224,74	29.398,90	2.024.866,51	0,00	0,00	18.931.490,15

Querschnitt (Anlage 5b)

Bezeichnung	Zuordnung der Aufwands- und Ertragsgruppen	Summe Haushalt	davon A 85 - 89	Summe ohne A 85 - 89	
I. Querschnitt					
Erträge der operativen Gebarung / Einzahlungen aus Abgaben					
10	Einzahlungen aus eigenen Abgaben	Unterklassen 83 bis 85 ohne Gruppen 852, 858 und 859	990.349,02	0,00	990.349,02
11	Erträge aus Ertragsanteilen	Gruppen 858 und 859	2.131.311,00	0,00	2.131.311,00
12	Gebühren für die Benützung von Gemeindevorrichtungen und -anlagen	Gruppe 852	689.128,06	680.861,26	8.266,80
13	Erträge aus Leistungen	Unterklasse 81 ohne Gruppen 811, 817, 818 und 819	369.221,87	721,00	368.500,87
14	Erträge aus Besitz und wirtschaftlicher Tätigkeit	Gruppen 811, 820, 822, 823	125.818,14	70.182,22	55.635,92
15	Transfererträge von Trägern des öffentlichen Rechts	Gruppen 860 bis 863, 888	1.440.964,87	18.255,25	1.422.709,62
16	Sonstige Transfererträge	Gruppen 809, 864 bis 868, 880	26.452,70	5.309,57	21.143,13
17	Gewinnentnahmen der Gemeinde von Unternehmungen und marktbestimmten Betrieben der Gemeinde (A 85-89)	Gruppe 869 und 879	0,00	0,00	0,00
18	Erträge aus Veräußerungen und sonstige Erträge	Gruppen 814, 815, 824, 827, 828 und 829	614.761,58	16.578,47	598.183,11
19	Summe 1 (Erträge)		6.388.007,24	791.907,77	5.596.099,47
Aufwendungen der operativen Gebarung					
20	Personalaufwand	Klasse 5 ohne nicht finanzierungswirksame Konten	1.695.102,29	0,00	1.695.102,29
21	Pensionen und sonstige Ruhebezüge	Gruppen 760, 761	0,00	0,00	0,00
22	Bezüge der gewählten Organe	Gruppe 721	112.799,84	0,00	112.799,84
23	Gebrauchs- und Verbrauchsgüter, Handelswaren	Klasse 4	141.297,86	15.306,68	125.991,18
24	Verwaltungs- und Betriebsaufwand	Klasse 6 ohne Gruppen 650 bis 655, 657, 658, 680 bis 687, 689, 690, 694 bis 699; Unterklassen 70 bis 72 ohne Gruppen 706 und 721; Gruppe 790	1.989.801,43	332.252,31	1.657.549,12
25	Zinsen für Finanzschulden	Gruppen 650, 651, 653 und 657	101.852,60	19.943,75	81.908,85
26	Laufende Transfers an Träger des öffentlichen Rechts	Gruppen 750 bis 754	1.534.847,56	0,00	1.534.847,56
27	Sonstige laufende Transfers	Gruppen 755 bis 757, 759, 764, 768, 780 und 781	371.802,55	171.425,34	200.377,21
28	Gewinnentnahmen der Gemeinde von Unternehmungen und marktbestimmten Betrieben der Gemeinde (A 85-89)	Gruppe 769	0,00	0,00	0,00
29	Summe 2 (Aufwendungen)		5.947.504,13	538.928,08	5.408.576,05
91	SALDO 1: Ergebnis der operativen Gebarung	Summe 1 minus Summe 2	440.503,11	252.979,69	187.523,42

Bezeichnung	Zuordnung Abgang/Zugang zu den Bestandskonten und der Kapitaltransferkonten	Summe Haushalt	davon A 85 - 89	Summe ohne A 85 - 89
Vermögensgebarung mit Kapitaltransfers ohne Finanztransaktionen				
30 Veräußerung von unbeweglichem Vermögen	Unterklassen 00, 01, 05 und 06; Gruppen 801, 802 und 805 (bei unbeweglichen Kulturgütern)	310.400,00	150.000,00	160.400,00
31 Veräußerung von beweglichem Vermögen	Unterklassen 02 bis 04; Gruppen 100, 113, 120, 150, 159, 170 und 175; Gruppen 803, 804 und 805 (bei beweglichen Kulturgütern)	50.000,00	0,00	50.000,00
32 Veräußerung von immateriellen Vermögenswerten	Unterklasse 07	0,00	0,00	0,00
33 Investitionszuschüsse (erhaltene Kapitaltransfers) von Trägern des öffentlichen Rechts	Gruppen 300 bis 303, 309, 871	646.870,11	54.565,13	592.304,98
34 Sonstige Investitionszuschüsse (erhaltene Kapitaltransfers)	Gruppen 304 bis 308	159.556,10	159.556,10	0,00
39 Summe 3 (Vermögensgebarung mit Kapitaltransfer ohne Finanztransaktionen)		1.166.826,21	364.121,23	802.704,98
Vermögensgebarung und Kapitaltransfers ohne Finanztransaktionen				
40 Erwerb von unbeweglichem Vermögen	Unterklassen 00, 01 und 05; Gruppen 060, 061 und 063	2.882.840,60	230.840,96	2.651.999,64
41 Erwerb von beweglichem Vermögen, Aktivierte Vorräte	Unterklassen 02 bis 04; Gruppe 062; Gruppen 100, 113, 120, 150, 159, 170 und 175	317.067,28	13.024,00	304.043,28
42 Erwerb von immateriellen Vermögenswerten	Unterklasse 07	0,00	0,00	0,00
43 Kapitaltransfers an Träger des öffentlichen Rechts	Gruppen 130 und 135; Gruppen 770 bis 774	50.627,41	0,00	50.627,41
44 Sonstige Kapitaltransfers	Gruppen 775 bis 779, 785 und 786	14.742,77	14.242,77	500,00
49 Summe 4 (Vermögensgebarung und Kapitaltransfer ohne Finanztransaktionen)		3.265.278,06	258.107,73	3.007.170,33
92 SALDO 2: Saldo der Vermögensgebarung ohne Finanztransaktionen	Summe 3 minus Summe 4	-2.098.451,85	106.013,50	-2.204.465,35

Bezeichnung	Zuordnung der Gruppen der Finanzierungsrechnung	nur A 85 - 89
Einzahlungen aus Finanztransaktionen		
50 Veräußerung von Beteiligungen und Wertpapieren	Unterklasse 08; Gruppen 223 und 224	0,00
51 Entnahmen aus Zahlungsmittelreserven	Gruppen 293, 294 und 295	0,00
52 Einzahlungen aus der Rückzahlung von Darlehen an Träger des öffentlichen Rechts	Gruppen 240 bis 244	0,00
53 Einzahlungen aus der Rückzahlung von Darlehen an andere und von Bezugsvorschüssen	Gruppen 245 bis 249 und 273	0,00
54 Aufnahme von Finanzschulden von Trägern des öffentlichen Rechts	Gruppen 340 bis 344, 350 bis 354	0,00
55 Aufnahme von Finanzschulden von anderen	Unterklasse 32; Gruppen 345 bis 349, 355 bis 357	0,00
58 Ausgleichszahlungen aus Finanzderivaten	Gruppen 821 und 826	0,00
59 Summe 5 (Einzahlungen aus Finanztransaktionen)		0,00
Auszahlungen aus Finanztransaktionen		
60 Erwerb von Beteiligungen und Wertpapieren	Unterklasse 08; Gruppen 223 und 224	0,00
61 Zuführung an Zahlungsmittelreserven	Gruppen 293, 294 und 295	0,00
62 Gewährung von Darlehen an Träger des öffentlichen Rechts	Gruppen 240 bis 244	0,00
63 Gewährung von Darlehen an andere und von Bezugsvorschüssen	Gruppen 245 bis 249 und 273	0,00
64 Rückzahlung von Finanzschulden bei Trägern des öffentlichen Rechts	Gruppen 340 bis 344, 350 bis 354	0,00
65 Rückzahlung von Finanzschulden bei anderen	Unterklasse 32; Gruppen 345 bis 349, 355 bis 357	173.506,04
68 Ausgleichszahlungen aus Finanzderivaten	Gruppen 652, 655 und 658	0,00
69 Summe 6 (Auszahlungen aus Finanztransaktionen)		173.506,04
93 SALDO 3: Saldo der Finanztransaktionen	Summe 5 minus Summe 6	-173.506,04
94 SALDO 4:	Summe der Salden 1, 2 und 3	185.487,15
II. Ableitung des Finanzierungssaldos		
70 Jahresergebnis Haushalt ohne A 85 - 89 und ohne Finanztransaktionen	Saldo 1 plus Saldo 2	-2.016.941,93
71 Überrechnung Jahresergebnis A 85 - 89	Saldo 4 der Spalte "nur A 85 - 89"	185.487,15
95 Finanzierungssaldo ('vorläufiges Maastricht-Ergebnis')		-1.831.454,78

Ergebnis- und Finanzierungsrechnung Detailnachweis

		MVAG EH	MVAG FH	QU	Ergebnisrechnung			Finanzierungsrechnung		
					RA 2020	VA 2020	RA - VA	RA 2020	VA 2020	RA - VA
0 Vertretungskörper und allgemeine Verwaltung										
00	Gewählte Gemeindeorgane									
000	Gewählte Gemeindeorgane									
000000	Gewählte Gemeindeorgane									
Mittelaufbringung (Erträge, Einzahlungen)										
2/000000+829000	Sonstige Einnahmen	2116	3116	18	0,00	100,00	-100,00	0,00	100,00	-100,00
2/000000+861100	Besondere Bedarfszuweisungen zum Pensionsfondsbeitrag	2121	3121	15	10.739,00	10.700,00	39,00	10.739,00	10.700,00	39,00
Summe Mittelaufbr.	000 Gewählte Gemeindeorgane				10.739,00	10.800,00	-61,00	10.739,00	10.800,00	-61,00
	00 Gewählte Gemeindeorgane				10.739,00	10.800,00	-61,00	10.739,00	10.800,00	-61,00
000000	Gewählte Gemeindeorgane									
Mittelverwendung (Aufwendungen, Auszahlungen)										
1/000000-400000	Geringwertige Wirtschaftsgüter, Materialien, Ersatzteile	2221	3221	23	0,00	100,00	-100,00	0,00	100,00	-100,00
1/000000-720500	Lohnersätze an andere Voranschlagsstellen	2225	3225	24	668,10	300,00	368,10	668,10	300,00	368,10
1/000000-721000	Entschädigung Bgm / GR / GV	2225	3225	22	112.799,84	112.000,00	799,84	112.799,84	112.000,00	799,84
1/000000-723000	Sonstige Kosten der Gemeindeorgane	2225	3225	24	159,40	200,00	-40,60	159,40	200,00	-40,60
1/000000-728000	Entgelt für sonstige Leistungen	2225	3225	24	0,00	500,00	-500,00	0,00	500,00	-500,00
1/000000-752000	Bürgermeister-Pensionsfonds	2231	3231	26	23.414,56	14.400,00	9.014,56	23.414,56	14.400,00	9.014,56
1/000000-754000	Beitrag Versicherungsanstalt Öffentl. Bediensteter	2231	3231	26	3.483,91	3.500,00	-16,09	3.483,91	3.500,00	-16,09
Summe Mittelverw.	000 Gewählte Gemeindeorgane				140.525,81	131.000,00	9.525,81	140.525,81	131.000,00	9.525,81
	00 Gewählte Gemeindeorgane				140.525,81	131.000,00	9.525,81	140.525,81	131.000,00	9.525,81
Saldo	000 Gewählte Gemeindeorgane				-129.786,81	-120.200,00	-9.586,81	-129.786,81	-120.200,00	-9.586,81
	00 Gewählte Gemeindeorgane				-129.786,81	-120.200,00	-9.586,81	-129.786,81	-120.200,00	-9.586,81

	MVAG EH	MVAG FH	QU	Ergebnisrechnung			Finanzierungsrechnung			
				RA 2020	VA 2020	RA - VA	RA 2020	VA 2020	RA - VA	
01										
010										
010000										
Mittelaufbringung (Erträge, Einzahlungen)										
2/010000+808000	Ersätze Hausnummer tafeln	2116	3116	16	472,32	200,00	272,32	493,76	200,00	293,76
2/010000+808100	Verkauf von Drucksorten	2116	3116	16	68,00	200,00	-132,00	68,00	200,00	-132,00
2/010000+811000	Mieten und Pachte	2115	3115	14	0,00	100,00	-100,00	0,00	100,00	-100,00
2/010000+812000	Einhebegebühren fremde Abgaben	2114	3114	13	272,74	300,00	-27,26	272,74	300,00	-27,26
2/010000+816000	Ersätze der Bundeserhebungen	2114	3114	13	501,93	0,00	501,93	501,93	0,00	501,93
2/010000+816500	Lohnersätze von anderen Voranschlagsstellen	2114	3114	13	35.186,60	29.700,00	5.486,60	35.186,60	29.700,00	5.486,60
2/010000+817000	Erträge aus der Auflösung von sonstigen Rückstellungen	2117			2.700,00	0,00	2.700,00	0,00	0,00	0,00
2/010000+829000	Sonstige Einnahmen	2116	3116	18	2.107,83	500,00	1.607,83	3.144,74	500,00	2.644,74
2/010000+829010	Sonstige Erträge - Sponsoring "Sichtbar sein..."	2116	3116	18	250,00	0,00	250,00	250,00	0,00	250,00
2/010000+829100	FLZ-Blumenegg - Mitarbeiterüberlassung	2116	3116	18	11.534,00	0,00	11.534,00	11.572,14	0,00	11.572,14
2/010000+868000	Strafgelder	2124	3124	16	360,00	0,00	360,00	360,00	0,00	360,00
Summe Mittelaufbr.	010 Zentralamt				53.453,42	31.000,00	22.453,42	51.849,91	31.000,00	20.849,91

	MVAG	MVAG	QU	Ergebnisrechnung			Finanzierungsrechnung			
				EH	FH		RA 2020	VA 2020	RA - VA	
010000	Gemeindeamt									
Mittelverwendung (Aufwendungen, Auszahlungen)										
1/010000-042000			3415 41		0,00	0,00	0,00	858,70	500,00	358,70
1/010000-346000			3614 65		0,00	0,00	0,00	843,22	800,00	43,22
1/010000-400000				2221 3221 23	3.732,11	1.800,00	1.932,11	3.732,11	1.800,00	1.932,11
1/010000-413000				2221 3221 23	446,16	100,00	346,16	371,46	100,00	271,46
1/010000-454000				2221 3221 23	411,18	500,00	-88,82	411,18	500,00	-88,82
1/010000-456000				2221 3221 23	2.175,81	2.500,00	-324,19	2.175,81	2.500,00	-324,19
1/010000-457000				2221 3221 23	11.462,81	19.000,00	-7.537,19	16.473,53	19.000,00	-2.526,47
1/010000-5				22 32	366.747,95	348.200,00	18.547,95	356.347,95	348.200,00	8.147,95
1/010000-614000				2224 3224 24	2.982,76	2.000,00	982,76	2.982,76	2.000,00	982,76
1/010000-617000				2224 3224 24	492,17	200,00	292,17	492,17	200,00	292,17
1/010000-618000				2224 3224 24	524,24	400,00	124,24	198,36	400,00	-201,64
1/010000-630000				2222 3222 24	4.413,84	4.500,00	-86,16	4.458,34	4.500,00	-41,66
1/010000-631000				2222 3222 24	3.169,62	3.000,00	169,62	3.158,81	3.000,00	158,81
1/010000-640000				2222 3222 24	16.361,54	15.000,00	1.361,54	19.052,91	15.000,00	4.052,91
1/010000-650000				2241 3241 25	497,24	500,00	-2,76	497,24	500,00	-2,76
1/010000-670000				2222 3222 24	21.275,20	16.100,00	5.175,20	21.275,20	16.100,00	5.175,20
1/010000-680000				2226	10.459,34	10.200,00	259,34	0,00	0,00	0,00
1/010000-700000				2223 3223 24	2.172,72	2.200,00	-27,28	2.172,72	2.200,00	-27,28
1/010000-700010				2223 3223 24	2.687,75	2.700,00	-12,25	2.687,75	2.700,00	-12,25
1/010000-710000				2225 3225 24	0,00	100,00	-100,00	0,00	100,00	-100,00
1/010000-720210				2225 3225 24	411,36	600,00	-188,64	411,36	600,00	-188,64
1/010000-720500				2225 3225 24	29.930,88	11.600,00	18.330,88	29.930,88	11.600,00	18.330,88
1/010000-724000				2225 3225 24	124,91	700,00	-575,09	124,91	700,00	-575,09
1/010000-728000				2225 3225 24	26.208,13	61.100,00	-34.891,87	22.511,89	61.100,00	-38.588,11
1/010000-728010				2225 3225 24	338,88	800,00	-461,12	338,88	800,00	-461,12
1/010000-729000				2225 3225 24	7.193,09	10.000,00	-2.806,91	7.193,09	10.000,00	-2.806,91
1/010000-752000				2231 3231 26	47.409,78	0,00	47.409,78	47.409,78	0,00	47.409,78
Summe Mittelverw.	010	Zentralamt			561.629,47	513.800,00	47.829,47	546.111,01	504.900,00	41.211,01
Saldo	010	Zentralamt			-508.176,05	-482.800,00	-25.376,05	-494.261,10	-473.900,00	-20.361,10

	MVAG	MVAG	QU	Ergebnisrechnung			Finanzierungsrechnung				
				EH	FH		RA 2020	VA 2020	RA - VA	RA 2020	VA 2020
016											
016000											
Mittelaufbringung (Erträge, Einzahlungen)											
2/016000+811000		Mieten und Pachte	2115	3115	14	27,25	100,00	-72,75	27,25	100,00	-72,75
2/016000+829000		Sonstige Einnahmen	2116	3116	18	958,08	0,00	958,08	824,56	0,00	824,56
Summe Mittelaufbr.	016	Elektronische Datenverarbeitung				985,33	100,00	885,33	851,81	100,00	751,81
016000		Elektronische Datenverarbeitung									
Mittelverwendung (Aufwendungen, Auszahlungen)											
1/016000-042000		Amtsausstattung		3415	41	0,00	0,00	0,00	2.220,35	2.200,00	20,35
1/016000-400000		Geringwertige Wirtschaftsgüter, Materialien, Ersatzteile	2221	3221	23	207,81	1.000,00	-792,19	207,81	1.000,00	-792,19
1/016000-616000		Instandhaltung	2224	3224	24	18.846,84	17.400,00	1.446,84	15.884,77	17.400,00	-1.515,23
1/016000-680000		Planmäßige Abschreibung	2226			1.657,71	1.100,00	557,71	0,00	0,00	0,00
1/016000-700000		Miete für Datenverarbeitungsanlagen	2223	3223	24	788,92	800,00	-11,08	788,92	800,00	-11,08
1/016000-720500		Verwaltungskostenbeitrag	2225	3225	24	10.340,59	12.400,00	-2.059,41	10.424,72	12.400,00	-1.975,28
1/016000-728000		Entgelt für sonstige Leistungen	2225	3225	24	661,96	800,00	-138,04	661,96	800,00	-138,04
Summe Mittelverw.	016	Elektronische Datenverarbeitung				32.503,83	33.500,00	-996,17	30.188,53	34.600,00	-4.411,47
Saldo	016	Elektronische Datenverarbeitung				-31.518,50	-33.400,00	1.881,50	-29.336,72	-34.500,00	5.163,28
019		Repräsentation									
019000		Repräsentation									
Mittelaufbringung (Erträge, Einzahlungen)											
2/019000+828000		Rückersätze von Ausgaben	2116	3116	18	3.868,89	0,00	3.868,89	3.868,89	0,00	3.868,89
Summe Mittelaufbr.	019	Repräsentation				3.868,89	0,00	3.868,89	3.868,89	0,00	3.868,89
		01 Hauptverwaltung				58.307,64	31.100,00	27.207,64	56.570,61	31.100,00	25.470,61
019000		Repräsentation									
Mittelverwendung (Aufwendungen, Auszahlungen)											
1/019000-723000		Repräsentationskosten	2225	3225	24	6.656,92	4.100,00	2.556,92	6.931,15	4.100,00	2.831,15
Summe Mittelverw.	019	Repräsentation				6.656,92	4.100,00	2.556,92	6.931,15	4.100,00	2.831,15
		01 Hauptverwaltung				600.790,22	551.400,00	49.390,22	583.230,69	543.600,00	39.630,69
Saldo	019	Repräsentation				-2.788,03	-4.100,00	1.311,97	-3.062,26	-4.100,00	1.037,74
		01 Hauptverwaltung				-542.482,58	-520.300,00	-22.182,58	-526.660,08	-512.500,00	-14.160,08
02		Hauptverwaltung									
022		Standesamt									
022000		Standesamt									
Mittelaufbringung (Erträge, Einzahlungen)											
Summe Mittelaufbr.	022	Standesamt				0,00	0,00	0,00	0,00	0,00	0,00

		MVAG	MVAG	QU	Ergebnisrechnung			Finanzierungsrechnung		
		EH	FH		RA 2020	VA 2020	RA - VA	RA 2020	VA 2020	RA - VA
022000	Standesamt									
Mittelverwendung (Aufwendungen, Auszahlungen)										
1/022000-720200	Kostenbeitrag an den Standesamts- & Staatsbürgerschaftsverband	2225	3225	24	7.150,90	6.700,00	450,90	7.150,90	6.700,00	450,90
Summe Mittelverw.	022 Standesamt				7.150,90	6.700,00	450,90	7.150,90	6.700,00	450,90
Saldo	022 Standesamt				-7.150,90	-6.700,00	-450,90	-7.150,90	-6.700,00	-450,90
024	Wahlamt									
024000	Wahlangelegenheiten									
Mittelaufbringung (Erträge, Einzahlungen)										
2/024000+816000	Kostenersätze des Bundes	2114	3114	13	626,80	100,00	526,80	626,80	100,00	526,80
2/024000+816100	Kostenersätze des Landes	2114	3114	13	0,00	200,00	-200,00	0,00	200,00	-200,00
Summe Mittelaufbr.	024 Wahlamt				626,80	300,00	326,80	626,80	300,00	326,80
024000	Wahlangelegenheiten									
Mittelverwendung (Aufwendungen, Auszahlungen)										
1/024000-456000	Schreib-, Zeichen- und sonstige Büromittel	2221	3221	23	175,99	1.000,00	-824,01	175,99	1.000,00	-824,01
1/024000-729000	Sonstige Ausgaben	2225	3225	24	5.050,65	5.000,00	50,65	5.050,65	5.000,00	50,65
Summe Mittelverw.	024 Wahlamt				5.226,64	6.000,00	-773,36	5.226,64	6.000,00	-773,36
Saldo	024 Wahlamt				-4.599,84	-5.700,00	1.100,16	-4.599,84	-5.700,00	1.100,16
025	Staatsbürgerschaft									
025000	Staatsbürgerschaft									
Mittelaufbringung (Erträge, Einzahlungen)										
Summe Mittelaufbr.	025 Staatsbürgerschaft				0,00	0,00	0,00	0,00	0,00	0,00
025000	Staatsbürgerschaft									
Mittelverwendung (Aufwendungen, Auszahlungen)										
1/025000-720200	Ersätze an Gemeinden	2225	3225	24	2.169,90	0,00	2.169,90	2.169,90	0,00	2.169,90
Summe Mittelverw.	025 Staatsbürgerschaft				2.169,90	0,00	2.169,90	2.169,90	0,00	2.169,90
Saldo	025 Staatsbürgerschaft				-2.169,90	0,00	-2.169,90	-2.169,90	0,00	-2.169,90
029	Amtsgebäude									
029000	Amtsgebäude									
Mittelaufbringung (Erträge, Einzahlungen)										
Summe Mittelaufbr.	029 Amtsgebäude				0,00	0,00	0,00	0,00	0,00	0,00
	02 Hauptverwaltung				626,80	300,00	326,80	626,80	300,00	326,80

			MVAG	MVAG	QU	Ergebnisrechnung			Finanzierungsrechnung		
			EH	FH		RA 2020	VA 2020	RA - VA	RA 2020	VA 2020	RA - VA
029000	Amtsgebäude										
Mittelverwendung (Aufwendungen, Auszahlungen)											
1/029000-600000	Strom		2222	3222	24	4.560,39	5.500,00	-939,61	4.560,39	5.500,00	-939,61
Summe Mittelverw.	029	Amtsgebäude				4.560,39	5.500,00	-939,61	4.560,39	5.500,00	-939,61
	02	Hauptverwaltung				19.107,83	18.200,00	907,83	19.107,83	18.200,00	907,83
Saldo	029	Amtsgebäude				-4.560,39	-5.500,00	939,61	-4.560,39	-5.500,00	939,61
	02	Hauptverwaltung				-18.481,03	-17.900,00	-581,03	-18.481,03	-17.900,00	-581,03
03	Bauverwaltung										
030	Bauamt										
030000	Bauamt										
Mittelaufbringung (Erträge, Einzahlungen)											
2/030000+828000	Barauslagen		2116	3116	18	2.306,59	1.600,00	706,59	2.838,09	1.600,00	1.238,09
2/030000+829000	Sonstige Einnahmen		2116	3116	18	0,00	100,00	-100,00	0,00	100,00	-100,00
Summe Mittelaufbr.	030	Bauamt				2.306,59	1.700,00	606,59	2.838,09	1.700,00	1.138,09
030000	Bauamt										
Mittelverwendung (Aufwendungen, Auszahlungen)											
1/030000-728000	Entgelt für sonstige Leistungen		2225	3225	24	8.797,52	11.000,00	-2.202,48	13.593,49	11.000,00	2.593,49
Summe Mittelverw.	030	Bauamt				8.797,52	11.000,00	-2.202,48	13.593,49	11.000,00	2.593,49
Saldo	030	Bauamt				-6.490,93	-9.300,00	2.809,07	-10.755,40	-9.300,00	-1.455,40
031	Amt für Raumordnung und Raumplanung										
031000	Raumordnung und Raumplanung										
Mittelaufbringung (Erträge, Einzahlungen)											
Summe Mittelaufbr.	031	Amt für Raumordnung und Raumplanung				0,00	0,00	0,00	0,00	0,00	0,00
031000	Raumordnung und Raumplanung										
Mittelverwendung (Aufwendungen, Auszahlungen)											
1/031000-728000	Entgelt für sonstige Leistungen		2225	3225	24	21.931,82	37.000,00	-15.068,18	19.721,50	37.000,00	-17.278,50
Summe Mittelverw.	031	Amt für Raumordnung und Raumplanung				21.931,82	37.000,00	-15.068,18	19.721,50	37.000,00	-17.278,50
Saldo	031	Amt für Raumordnung und Raumplanung				-21.931,82	-37.000,00	15.068,18	-19.721,50	-37.000,00	17.278,50
032	Vermessungsamt										
032000	Vermessungswesen										
Mittelaufbringung (Erträge, Einzahlungen)											
Summe Mittelaufbr.	032000	Vermessungswesen				0,00	0,00	0,00	0,00	0,00	0,00

			MVAG	MVAG	QU	Ergebnisrechnung			Finanzierungsrechnung		
			EH	FH		RA 2020	VA 2020	RA - VA	RA 2020	VA 2020	RA - VA
032000	Vermessungswesen										
Mittelverwendung (Aufwendungen, Auszahlungen)											
1/032000-720000	Vermessungen		2225	3225	24	3.065,49	5.000,00	-1.934,51	3.065,49	5.000,00	-1.934,51
Summe Mittelverw.	032000	Vermessungswesen				3.065,49	5.000,00	-1.934,51	3.065,49	5.000,00	-1.934,51
Saldo	032000	Vermessungswesen				-3.065,49	-5.000,00	1.934,51	-3.065,49	-5.000,00	1.934,51
032100	Geographisches Informationssystem										
Mittelaufbringung (Erträge, Einzahlungen)											
2/032100+810000	Sonstige Einnahmen		2114	3114	13	3.600,00	9.000,00	-5.400,00	3.639,00	9.000,00	-5.361,00
Summe Mittelaufbr.	032	Vermessungsamt				3.600,00	9.000,00	-5.400,00	3.639,00	9.000,00	-5.361,00
	03	Bauverwaltung				5.906,59	10.700,00	-4.793,41	6.477,09	10.700,00	-4.222,91
032100	Geographisches Informationssystem										
Mittelverwendung (Aufwendungen, Auszahlungen)											
1/032100-728000	Entgelt für sonstige Leistungen		2225	3225	24	13.219,72	12.200,00	1.019,72	9.491,55	12.200,00	-2.708,45
Summe Mittelverw.	032	Vermessungsamt				16.285,21	17.200,00	-914,79	12.557,04	17.200,00	-4.642,96
	03	Bauverwaltung				47.014,55	65.200,00	-18.185,45	45.872,03	65.200,00	-19.327,97
Saldo	032	Vermessungsamt				-12.685,21	-8.200,00	-4.485,21	-8.918,04	-8.200,00	-718,04
	03	Bauverwaltung				-41.107,96	-54.500,00	13.392,04	-39.394,94	-54.500,00	15.105,06
06	Sonstige Maßnahmen										
060	Beiträge an Verbände, Vereine oder sonstige Organisationen										
060000	Mitgliedsbeiträge an Verbände und sonstige Organisationen										
Mittelaufbringung (Erträge, Einzahlungen)											
Summe Mittelaufbr.	060	Beiträge an Verbände, Vereine oder sonstige Organisa				0,00	0,00	0,00	0,00	0,00	0,00
060000	Mitgliedsbeiträge an Verbände und sonstige Organisationen										
Mittelverwendung (Aufwendungen, Auszahlungen)											
1/060000-726000	Mitgliedsbeiträge an Gemeindeverbände, Vereine		2225	3225	24	46.531,47	46.300,00	231,47	46.531,47	46.300,00	231,47
Summe Mittelverw.	060	Beiträge an Verbände, Vereine oder sonstige Organisa				46.531,47	46.300,00	231,47	46.531,47	46.300,00	231,47
Saldo	060	Beiträge an Verbände, Vereine oder sonstige Organisa				-46.531,47	-46.300,00	-231,47	-46.531,47	-46.300,00	-231,47
061	Sonstige Subventionen										
061000	Subventionen an Vereine, Verbände und sonst. Organisationen										
Mittelaufbringung (Erträge, Einzahlungen)											
Summe Mittelaufbr.	061	Sonstige Subventionen				0,00	0,00	0,00	0,00	0,00	0,00

		MVAG	MVAG	QU	Ergebnisrechnung			Finanzierungsrechnung			
					EH	FH		RA 2020	VA 2020	RA - VA	RA 2020
061000	Subventionen an Vereine, Verbände und sonst. Organisationen										
Mittelverwendung (Aufwendungen, Auszahlungen)											
1/061000-346000	Tilgung von Darlehen WFI - Walgaubad (1006500)		3614	65		0,00	0,00	0,00	7.350,00	7.400,00	-50,00
1/061000-650000	Schuldzinsen WFI - Walgaubad (1006500)	2241	3241	25		1.866,86	1.900,00	-33,14	1.866,86	1.900,00	-33,14
1/061000-720500	Lohnersätze an andere Voranschlagsstellen	2225	3225	24		1.336,20	5.400,00	-4.063,80	1.336,20	5.400,00	-4.063,80
1/061000-757000	Beiträge zur Förderung ihrer Aufgaben	2234	3234	27		19.349,07	31.000,00	-11.650,93	19.349,07	31.000,00	-11.650,93
1/061000-757300	WFI - Walgaubad	2234	3234	27		18.685,12	20.000,00	-1.314,88	18.685,12	20.000,00	-1.314,88
Summe Mittelverw.	061 Sonstige Subventionen					41.237,25	58.300,00	-17.062,75	48.587,25	65.700,00	-17.112,75
Saldo	061 Sonstige Subventionen					-41.237,25	-58.300,00	17.062,75	-48.587,25	-65.700,00	17.112,75
062	Ehrungen und Auszeichnungen										
062000	Ehrungen und Auszeichnungen										
Mittelaufbringung (Erträge, Einzahlungen)											
Summe Mittelaufbr.	062 Ehrungen und Auszeichnungen					0,00	0,00	0,00	0,00	0,00	0,00
	06 Sonstige Maßnahmen					0,00	0,00	0,00	0,00	0,00	0,00
062000	Ehrungen und Auszeichnungen										
Mittelverwendung (Aufwendungen, Auszahlungen)											
1/062000-729000	Sonstige Ausgaben	2225	3225	24		2.921,34	2.900,00	21,34	3.495,54	2.900,00	595,54
Summe Mittelverw.	062 Ehrungen und Auszeichnungen					2.921,34	2.900,00	21,34	3.495,54	2.900,00	595,54
	06 Sonstige Maßnahmen					90.690,06	107.500,00	-16.809,94	98.614,26	114.900,00	-16.285,74
Saldo	062 Ehrungen und Auszeichnungen					-2.921,34	-2.900,00	-21,34	-3.495,54	-2.900,00	-595,54
	06 Sonstige Maßnahmen					-90.690,06	-107.500,00	16.809,94	-98.614,26	-114.900,00	16.285,74
07	Verfügun gsmittel										
070	Verfügun gsmittel										
070000	Verfügun gsmittel										
Mittelaufbringung (Erträge, Einzahlungen)											
Summe Mittelaufbr.	070 Verfügungsmittel					0,00	0,00	0,00	0,00	0,00	0,00
	07 Verfügungsmittel					0,00	0,00	0,00	0,00	0,00	0,00

		MVAG	MVAG	QU	Ergebnisrechnung			Finanzierungsrechnung		
		EH	FH		RA 2020	VA 2020	RA - VA	RA 2020	VA 2020	RA - VA
070000	Verfüungsmittel									
Mittelverwendung (Aufwendungen, Auszahlungen)										
1/070000-729000	Verfüungsmittel des Bürgermeisters	2225	3225	24	1.623,85	4.000,00	-2.376,15	2.182,86	4.000,00	-1.817,14
Summe Mittelverw.	070 Verfüungsmittel				1.623,85	4.000,00	-2.376,15	2.182,86	4.000,00	-1.817,14
	07 Verfüungsmittel				1.623,85	4.000,00	-2.376,15	2.182,86	4.000,00	-1.817,14
Saldo	070 Verfüungsmittel				-1.623,85	-4.000,00	2.376,15	-2.182,86	-4.000,00	1.817,14
	07 Verfüungsmittel				-1.623,85	-4.000,00	2.376,15	-2.182,86	-4.000,00	1.817,14
09	Personalbetreuung									
091	Personalausbildung und Personalfortbildung									
091000	Personalausbildung und Personalfortbildung									
Mittelaufbringung (Erträge, Einzahlungen)										
Summe Mittelaufbr.	091 Personalausbildung und Personalfortbildung				0,00	0,00	0,00	0,00	0,00	0,00
091000	Personalausbildung und Personalfortbildung									
Mittelverwendung (Aufwendungen, Auszahlungen)										
1/091000-728000	Entgelt für sonstige Leistungen	2225	3225	24	2.539,59	8.300,00	-5.760,41	2.539,59	8.300,00	-5.760,41
Summe Mittelverw.	091 Personalausbildung und Personalfortbildung				2.539,59	8.300,00	-5.760,41	2.539,59	8.300,00	-5.760,41
Saldo	091 Personalausbildung und Personalfortbildung				-2.539,59	-8.300,00	5.760,41	-2.539,59	-8.300,00	5.760,41
094	Gemeinschaftspflege									
094000	Gemeinschaftspflege									
Mittelaufbringung (Erträge, Einzahlungen)										
Summe Mittelaufbr.	094 Gemeinschaftspflege				0,00	0,00	0,00	0,00	0,00	0,00
	09 Personalbetreuung				0,00	0,00	0,00	0,00	0,00	0,00
	0 Vertretungskörper und allgemeine Verwaltung				75.580,03	52.900,00	22.680,03	74.413,50	52.900,00	21.513,50
094000	Gemeinschaftspflege									
Mittelverwendung (Aufwendungen, Auszahlungen)										
1/094000-729000	Sonstige Ausgaben	2225	3225	24	6.314,09	16.000,00	-9.685,91	6.314,09	16.000,00	-9.685,91
Summe Mittelverw.	094 Gemeinschaftspflege				6.314,09	16.000,00	-9.685,91	6.314,09	16.000,00	-9.685,91
	09 Personalbetreuung				8.853,68	24.300,00	-15.446,32	8.853,68	24.300,00	-15.446,32
	0 Vertretungskörper und allgemeine Verwaltung				908.606,00	901.600,00	7.006,00	898.387,16	901.200,00	-2.812,84
Saldo	094 Gemeinschaftspflege				-6.314,09	-16.000,00	9.685,91	-6.314,09	-16.000,00	9.685,91
	09 Personalbetreuung				-8.853,68	-24.300,00	15.446,32	-8.853,68	-24.300,00	15.446,32
	0 Vertretungskörper und allgemeine Verwaltung				-833.025,97	-848.700,00	15.674,03	-823.973,66	-848.300,00	24.326,34

			MVAG	MVAG	QU	Ergebnisrechnung			Finanzierungsrechnung		
			EH	FH		RA 2020	VA 2020	RA - VA	RA 2020	VA 2020	RA - VA
1 Öffentliche Ordnung und Sicherheit											
13	Sonderpolizei										
131	Bau- und Feuerpolizei										
131000	Bau- und Feuerpolizei										
Mittelaufbringung (Erträge, Einzahlungen)											
Summe Mittelaufbr.	131	Bau- und Feuerpolizei				0,00	0,00	0,00	0,00	0,00	0,00
131000	Bau- und Feuerpolizei										
Mittelverwendung (Aufwendungen, Auszahlungen)											
1/131000-728000	Entgelt für sonstige Leistungen		2225	3225	24	0,00	100,00	-100,00	0,00	100,00	-100,00
Summe Mittelverw.	131	Bau- und Feuerpolizei				0,00	100,00	-100,00	0,00	100,00	-100,00
Saldo	131	Bau- und Feuerpolizei				0,00	-100,00	100,00	0,00	-100,00	100,00
132	Gesundheitspolizei										
132000	Gesundheitspolizei										
Mittelaufbringung (Erträge, Einzahlungen)											
Summe Mittelaufbr.	132	Gesundheitspolizei				0,00	0,00	0,00	0,00	0,00	0,00
	13	Sonderpolizei				0,00	0,00	0,00	0,00	0,00	0,00
132000	Gesundheitspolizei										
Mittelverwendung (Aufwendungen, Auszahlungen)											
1/132000-728000	Entgelt für sonstige Leistungen		2225	3225	24	1.392,33	1.400,00	-7,67	1.545,56	1.400,00	145,56
Summe Mittelverw.	132	Gesundheitspolizei				1.392,33	1.400,00	-7,67	1.545,56	1.400,00	145,56
	13	Sonderpolizei				1.392,33	1.500,00	-107,67	1.545,56	1.500,00	45,56
Saldo	132	Gesundheitspolizei				-1.392,33	-1.400,00	7,67	-1.545,56	-1.400,00	-145,56
	13	Sonderpolizei				-1.392,33	-1.500,00	107,67	-1.545,56	-1.500,00	-45,56

		MVAG	MVAG	QU	Ergebnisrechnung			Finanzierungsrechnung			
					EH	FH		RA 2020	VA 2020	RA - VA	RA 2020
16	Feuerwehrwesen										
163	Freiwillige Feuerwehren										
163000	Freiwillige Feuerwehren										
Mittelaufbringung (Erträge, Einzahlungen)											
2/163000+301000	Zuschüsse aus dem Landesfeuerwehrfonds (V)		3331	33		0,00	0,00	0,00	95.963,99	98.200,00	-2.236,01
2/163000+301100	Zuschüsse aus dem Landesfeuerwehrfonds (E)		3331	33		0,00	0,00	0,00	0,00	3.500,00	-3.500,00
2/163000+346020	Darlehensaufnahme (1007100) Feuerwehrfahrzeug VF (2019)		3514	55		0,00	0,00	0,00	0,00	114.000,00	-114.000,00
2/163000+813000	Erträge aus der Auflösung von Investitionszuschüssen (Kapitaltransfers)	2127				13.034,20	9.700,00	3.334,20	0,00	0,00	0,00
2/163000+829000	Sonstige Einnahmen	2116	3116	18		1,42	500,00	-498,58	1,42	500,00	-498,58
2/163000+861000	Zuschüsse aus dem Landesfeuerwehrfonds	2121	3121	15		7.233,11	0,00	7.233,11	7.233,11	0,00	7.233,11
Summe Mittelaufbr.	163		Freiwillige Feuerwehren			20.268,73	10.200,00	10.068,73	103.198,52	216.200,00	-113.001,48

	MVAG	MVAG	QU	Ergebnisrechnung			Finanzierungsrechnung			
				EH	FH		RA 2020	VA 2020	RA - VA	
163000										
Mittelverwendung (Aufwendungen, Auszahlungen)										
1/163000-010000			3413 40		0,00	0,00	0,00	5.084,19	100,00	4.984,19
1/163000-040000			3414 41		0,00	0,00	0,00	168.164,34	165.000,00	3.164,34
1/163000-042000			3415 41		0,00	0,00	0,00	7.181,04	9.000,00	-1.818,96
1/163000-346000			3614 65		0,00	0,00	0,00	4.033,22	4.000,00	33,22
1/163000-346010					0,00	0,00	0,00	8.995,94	9.000,00	-4,06
1/163000-346020			3614 65		0,00	0,00	0,00	0,00	9.500,00	-9.500,00
1/163000-400000	2221	3221	23		17.497,47	21.700,00	-4.202,53	19.128,14	21.700,00	-2.571,86
1/163000-452000	2221	3221	23		1.193,01	2.000,00	-806,99	1.276,68	2.000,00	-723,32
1/163000-454000	2221	3221	23		84,80	200,00	-115,20	84,80	200,00	-115,20
1/163000-455000	2221	3221	23		1.668,74	1.200,00	468,74	1.752,69	1.200,00	552,69
1/163000-456000	2221	3221	23		316,08	700,00	-383,92	316,08	700,00	-383,92
1/163000-457000	2221	3221	23		69,51	300,00	-230,49	45,71	300,00	-254,29
1/163000-600000	2222	3222	24		6.237,60	4.000,00	2.237,60	6.237,60	4.000,00	2.237,60
1/163000-614000	2224	3224	24		1.008,88	700,00	308,88	1.008,88	700,00	308,88
1/163000-617000	2224	3224	24		4.174,09	4.700,00	-525,91	5.898,00	4.700,00	1.198,00
1/163000-618000	2224	3224	24		2.158,28	3.400,00	-1.241,72	2.158,28	3.400,00	-1.241,72
1/163000-630000	2222	3222	24		64,91	0,00	64,91	64,91	0,00	64,91
1/163000-631000	2222	3222	24		1.578,33	1.700,00	-121,67	1.587,53	1.700,00	-112,47
1/163000-650000	2241	3241	25		696,05	700,00	-3,95	696,05	700,00	-3,95
1/163000-650020	2241	3241	25		0,00	600,00	-600,00	0,00	600,00	-600,00
1/163000-650100	2241	3241	25		1.552,53	1.500,00	52,53	1.552,53	1.500,00	52,53
1/163000-670000	2222	3222	24		5.796,16	5.700,00	96,16	5.796,16	5.700,00	96,16
1/163000-680000	2226				52.406,25	39.100,00	13.306,25	0,00	0,00	0,00
1/163000-700000	2223	3223	24		0,00	300,00	-300,00	0,00	300,00	-300,00
1/163000-720500	2225	3225	24		2.271,54	700,00	1.571,54	2.271,54	700,00	1.571,54
1/163000-728000	2225	3225	24		4.783,12	6.300,00	-1.516,88	5.632,75	6.300,00	-667,25
1/163000-729000	2225	3225	24		1.559,32	1.700,00	-140,68	1.726,27	1.700,00	26,27
1/163000-754000	2231	3231	26		1.176,78	2.300,00	-1.123,22	991,65	2.300,00	-1.308,35
Summe Mittelverw.	163		Freiwillige Feuerwehren		106.293,45	99.500,00	6.793,45	251.684,98	257.000,00	-5.315,02
Saldo	163		Freiwillige Feuerwehren		-86.024,72	-89.300,00	3.275,28	-148.486,46	-40.800,00	-107.686,46

		MVAG			Ergebnisrechnung			Finanzierungsrechnung		
		EH	FH	QU	RA 2020	VA 2020	RA - VA	RA 2020	VA 2020	RA - VA
164	Förderung der Brandbekämpfung und Brandverhütung									
164000	Löschwasserversorgung									
Mittelaufbringung (Erträge, Einzahlungen)										
2/164000+301000	Zuschüsse aus dem Landesfeuerwehrfonds		3331	33	0,00	0,00	0,00	0,00	100,00	-100,00
Summe Mittelaufbr.	164 Förderung der Brandbekämpfung und Brandverhütung				0,00	0,00	0,00	0,00	100,00	-100,00
	16 Feuerwehrwesen				20.268,73	10.200,00	10.068,73	103.198,52	216.300,00	-113.101,48
164000	Löschwasserversorgung									
Mittelverwendung (Aufwendungen, Auszahlungen)										
1/164000-050000	Sonderanlagen		3412	40	0,00	0,00	0,00	3.741,86	100,00	3.641,86
1/164000-400000	Geringwertige Wirtschaftsgüter, Materialien, Ersatzteile	2221	3221	23	0,00	500,00	-500,00	0,00	500,00	-500,00
1/164000-619000	Instandhaltung der Anlagen	2224	3224	24	2.257,42	4.200,00	-1.942,58	2.257,42	4.200,00	-1.942,58
1/164000-680000	Planmäßige Abschreibung	2226			3.648,57	3.300,00	348,57	0,00	0,00	0,00
1/164000-720500	Lohnersätze an andere Voranschlagsstellen	2225	3225	24	356,32	1.000,00	-643,68	356,32	1.000,00	-643,68
Summe Mittelverw.	164 Förderung der Brandbekämpfung und Brandverhütung				6.262,31	9.000,00	-2.737,69	6.355,60	5.800,00	555,60
	16 Feuerwehrwesen				112.555,76	108.500,00	4.055,76	258.040,58	262.800,00	-4.759,42
Saldo	164 Förderung der Brandbekämpfung und Brandverhütung				-6.262,31	-9.000,00	2.737,69	-6.355,60	-5.700,00	-655,60
	16 Feuerwehrwesen				-92.287,03	-98.300,00	6.012,97	-154.842,06	-46.500,00	-108.342,06
17	Katastrophendienst									
170	Allgemeine Angelegenheiten									
170000	Katastrophendienst - Allgemeine Angelegenheiten									
Mittelaufbringung (Erträge, Einzahlungen)										
Summe Mittelaufbr.	170 Allgemeine Angelegenheiten				0,00	0,00	0,00	0,00	0,00	0,00
170000	Katastrophendienst - Allgemeine Angelegenheiten									
Mittelverwendung (Aufwendungen, Auszahlungen)										
1/170000-728000	Entgelt für sonstige Leistungen	2225	3225	24	94,88	400,00	-305,12	922,55	400,00	522,55
Summe Mittelverw.	170 Allgemeine Angelegenheiten				94,88	400,00	-305,12	922,55	400,00	522,55
Saldo	170 Allgemeine Angelegenheiten				-94,88	-400,00	305,12	-922,55	-400,00	-522,55
179	Sonstige Einrichtungen und Maßnahmen									
179000	Katastrophendienst									
Mittelaufbringung (Erträge, Einzahlungen)										
2/179000+303000	Zuschüsse aus dem Katastrophenfonds		3331	33	0,00	0,00	0,00	0,00	100,00	-100,00
Summe Mittelaufbr.	179 Sonstige Einrichtungen und Maßnahmen				0,00	0,00	0,00	0,00	100,00	-100,00
	17 Katastrophendienst				0,00	0,00	0,00	0,00	100,00	-100,00

			MVAG	MVAG	QU	Ergebnisrechnung			Finanzierungsrechnung		
			EH	FH		RA 2020	VA 2020	RA - VA	RA 2020	VA 2020	RA - VA
	1	Öffentliche Ordnung und Sicherheit				20.268,73	10.200,00	10.068,73	103.198,52	216.400,00	-113.201,48
179000		Katastrophendienst									
Mittelverwendung (Aufwendungen, Auszahlungen)											
1/179000-729000		Sonstige Ausgaben	2225	3225	24	0,00	100,00	-100,00	0,00	100,00	-100,00
Summe Mittelverw.	179	Sonstige Einrichtungen und Maßnahmen				0,00	100,00	-100,00	0,00	100,00	-100,00
	17	Katastrophendienst				94,88	500,00	-405,12	922,55	500,00	422,55
	1	Öffentliche Ordnung und Sicherheit				114.042,97	110.500,00	3.542,97	260.508,69	264.800,00	-4.291,31
Saldo	179	Sonstige Einrichtungen und Maßnahmen				0,00	-100,00	100,00	0,00	0,00	0,00
	17	Katastrophendienst				-94,88	-500,00	405,12	-922,55	-400,00	-522,55
	1	Öffentliche Ordnung und Sicherheit				-93.774,24	-100.300,00	6.525,76	-157.310,17	-48.400,00	-108.910,17

	MVAG	MVAG	QU	Ergebnisrechnung			Finanzierungsrechnung			
				EH	FH		RA 2020	VA 2020	RA - VA	RA 2020
2 Unterricht, Erziehung, Sport und Wissenschaft										
21	Allgemeinbildender Unterricht									
211	Volksschulen									
211000	Volksschulen									
Mittelaufbringung (Erträge, Einzahlungen)										
2/211000+301000	Landesbeiträge (V)		3331 33		0,00	0,00	0,00	99.389,03	112.600,00	-13.210,97
2/211000+301001	Strukturförderung (V)		3331 33		0,00	0,00	0,00	10.576,36	0,00	10.576,36
2/211000+301400	Kapitaltransfers von Ländern - Verw.mobiliie		3331 33		0,00	0,00	0,00	34.382,00	0,00	34.382,00
2/211000+813000	Erträge aus der Auflösung von Investitionszuschüssen (Kapitaltransfers)	2127			11.432,10	0,00	11.432,10	0,00	0,00	0,00
2/211000+816210	Schulerhaltungsbeiträge von andere Gemeinden	2114	3114 13		0,00	100,00	-100,00	0,00	100,00	-100,00
2/211000+816501	Erträge Mittagessen	2114	3114 13		0,00	9.200,00	-9.200,00	0,00	9.200,00	-9.200,00
2/211000+829000	Sonstige Einnahmen	2116	3116 18		1.855,00	100,00	1.755,00	1.855,00	100,00	1.755,00
Summe Mittelaufbr.	211	Volksschulen			13.287,10	9.400,00	3.887,10	146.202,39	122.000,00	24.202,39

		MVAG			Ergebnisrechnung			Finanzierungsrechnung		
		EH	FH	QU	RA 2020	VA 2020	RA - VA	RA 2020	VA 2020	RA - VA
211000	Volksschulen									
Mittelverwendung (Aufwendungen, Auszahlungen)										
1/211000-010000	Gebäude Neu- und Erweiterungsbauten		3413	40	0,00	0,00	0,00	241.157,71	312.300,00	-71.142,29
1/211000-042000	Amtsausstattung		3415	41	0,00	0,00	0,00	588,98	1.700,00	-1.111,02
1/211000-042100	Betriebsausstattung		3415	41	0,00	0,00	0,00	90.479,20	93.000,00	-2.520,80
1/211000-346200	Tilgung Darlehen (3001000)		3614	65	0,00	0,00	0,00	8.769,60	8.800,00	-30,40
1/211000-346300	Darlehensstilgung (1007200) KinderCampus		3614	65	0,00	0,00	0,00	9.406,66	9.400,00	6,66
1/211000-400000	Geringwertige Wirtschaftsgüter, Materialien, Ersatzteile	2221	3221	23	11.240,93	11.100,00	140,93	11.240,93	11.100,00	140,93
1/211000-454000	Reinigungsmittel	2221	3221	23	2.486,35	3.000,00	-513,65	2.432,77	3.000,00	-567,23
1/211000-456000	Schreib-, Zeichen- und sonstige Büromittel	2221	3221	23	1.375,07	1.000,00	375,07	1.375,07	1.000,00	375,07
1/211000-457000	Druckwerke	2221	3221	23	1.578,67	1.500,00	78,67	1.361,34	1.500,00	-138,66
1/211000-5	Personalkonten verdichtet	22	32		64.056,01	64.300,00	-243,99	63.756,01	64.300,00	-543,99
1/211000-600000	Strom	2222	3222	24	10.350,37	4.200,00	6.150,37	10.882,74	4.200,00	6.682,74
1/211000-600100	Gas	2222	3222	24	3.976,15	9.500,00	-5.523,85	6.945,07	9.500,00	-2.554,93
1/211000-614000	Instandhaltung von Gebäuden	2224	3224	24	3.754,64	9.600,00	-5.845,36	3.916,35	9.600,00	-5.683,65
1/211000-618000	Instandhaltung der Betriebsausstattung	2224	3224	24	252,35	1.500,00	-1.247,65	252,35	1.500,00	-1.247,65
1/211000-630000	Porto	2222	3222	24	11,16	100,00	-88,84	11,16	100,00	-88,84
1/211000-631000	Telefon	2222	3222	24	1.613,14	1.700,00	-86,86	1.491,46	1.700,00	-208,54
1/211000-650200	Schuldzinsen (3001000)	2241	3241	25	520,55	500,00	20,55	520,55	500,00	20,55
1/211000-650300	Schuldzinsen (1007200) KinderCampus	2241	3241	25	5.610,96	2.800,00	2.810,96	5.610,96	2.800,00	2.810,96
1/211000-650400	Schuldzinsen Kinder- und Bildungscampus (1007000)	2241	3241	25	1.859,20	300,00	1.559,20	1.859,20	300,00	1.559,20
1/211000-670000	Versicherungen	2222	3222	24	9.466,21	7.000,00	2.466,21	9.466,21	7.000,00	2.466,21
1/211000-680000	Planmäßige Abschreibung	2226			120.359,08	81.500,00	38.859,08	0,00	0,00	0,00
1/211000-683000	Verluste aus dem Abgang von Sachanlagen und immateriellen Vermögenswerten	2226			56,40	0,00	56,40	0,00	0,00	0,00
1/211000-691000	Schadensfälle	2225	3225	24	0,00	100,00	-100,00	0,00	100,00	-100,00
1/211000-710000	Öffentliche Abgaben (Ausgaben), ohne Gebühren gemäss FAG	2225	3225	24	2.367,76	2.400,00	-32,24	2.367,76	2.400,00	-32,24
1/211000-720500	Lohnersätze an andere Voranschlagsstellen	2225	3225	24	18.749,38	8.000,00	10.749,38	18.749,38	8.000,00	10.749,38
1/211000-724000	Reisegebühren	2225	3225	24	0,00	100,00	-100,00	0,00	100,00	-100,00
1/211000-728000	Entgelt für sonstige Leistungen	2225	3225	24	3.265,06	9.100,00	-5.834,94	3.275,08	9.100,00	-5.824,92
1/211000-729000	Sonstige Ausgaben	2225	3225	24	5.355,47	900,00	4.455,47	5.278,61	900,00	4.378,61
1/211000-751000	Schulfilmbeiträge an das Land	2231	3231	26	0,00	300,00	-300,00	0,00	300,00	-300,00

			MVAG	MVAG	QU	Ergebnisrechnung			Finanzierungsrechnung		
			EH	FH		RA 2020	VA 2020	RA - VA	RA 2020	VA 2020	RA - VA
Summe Mittelverw.	211	Volksschulen				268.304,91	220.500,00	47.804,91	501.195,15	564.200,00	-63.004,85
Saldo	211	Volksschulen				-255.017,81	-211.100,00	-43.917,81	-354.992,76	-442.200,00	87.207,24
212		Hauptschulen									
212000		Hauptschulen									
Mittelaufbringung (Erträge, Einzahlungen)											
Summe Mittelaufbr.	212	Hauptschulen				0,00	0,00	0,00	0,00	0,00	0,00
212000		Hauptschulen									
Mittelverwendung (Aufwendungen, Auszahlungen)											
1/212000-720200		Schulerhaltungsbeiträge an andere Gemeinden	2225	3225	24	107.274,18	182.000,00	-74.725,82	107.274,18	182.000,00	-74.725,82
1/212000-772000		Schulerhaltungsbeiträge zum Investitionsaufwand	2231	3431	43	48.600,24	0,00	48.600,24	48.600,24	0,00	48.600,24
Summe Mittelverw.	212	Hauptschulen				155.874,42	182.000,00	-26.125,58	155.874,42	182.000,00	-26.125,58
Saldo	212	Hauptschulen				-155.874,42	-182.000,00	26.125,58	-155.874,42	-182.000,00	26.125,58
213		Sonderschulen									
213000		Sonderschulen									
Mittelaufbringung (Erträge, Einzahlungen)											
Summe Mittelaufbr.	213	Sonderschulen				0,00	0,00	0,00	0,00	0,00	0,00
213000		Sonderschulen									
Mittelverwendung (Aufwendungen, Auszahlungen)											
1/213000-720200		Schulerhaltungsbeiträge an andere Gemeinden	2225	3225	24	11.564,97	23.000,00	-11.435,03	11.564,97	23.000,00	-11.435,03
1/213000-772000		Schulerhaltungsbeiträge zum Investitionsaufwand	2231	3431	43	2.027,17	0,00	2.027,17	2.027,17	0,00	2.027,17
Summe Mittelverw.	213	Sonderschulen				13.592,14	23.000,00	-9.407,86	13.592,14	23.000,00	-9.407,86
Saldo	213	Sonderschulen				-13.592,14	-23.000,00	9.407,86	-13.592,14	-23.000,00	9.407,86
214		Polytechnische Schulen									
214000		Polytechnische Schulen									
Mittelaufbringung (Erträge, Einzahlungen)											
Summe Mittelaufbr.	214	Polytechnische Schulen				0,00	0,00	0,00	0,00	0,00	0,00
	21	Allgemeinbildender Unterricht				13.287,10	9.400,00	3.887,10	146.202,39	122.000,00	24.202,39

		MVAG	MVAG	QU	Ergebnisrechnung			Finanzierungsrechnung		
		EH	FH		RA 2020	VA 2020	RA - VA	RA 2020	VA 2020	RA - VA
214000	Polytechnische Schulen									
Mittelverwendung (Aufwendungen, Auszahlungen)										
1/214000-720200	Schulerhaltungsbeiträge an andere Gemeinden	2225	3225	24	9.205,20	13.000,00	-3.794,80	60.754,17	13.000,00	47.754,17
Summe Mittelverw.	214 Polytechnische Schulen				9.205,20	13.000,00	-3.794,80	60.754,17	13.000,00	47.754,17
	21 Allgemeinbildender Unterricht				446.976,67	438.500,00	8.476,67	731.415,88	782.200,00	-50.784,12
Saldo	214 Polytechnische Schulen				-9.205,20	-13.000,00	3.794,80	-60.754,17	-13.000,00	-47.754,17
	21 Allgemeinbildender Unterricht				-433.689,57	-429.100,00	-4.589,57	-585.213,49	-660.200,00	74.986,51
23	Förderung des Unterrichts									
232	Schülerbetreuung									
232000	Schülerbetreuung (KinderCampus)									
Mittelaufbringung (Erträge, Einzahlungen)										
2/232000+301000	Landesbeiträge (V)		3331	33	0,00	0,00	0,00	45.968,46	62.200,00	-16.231,54
2/232000+301001	Strukturförderung (V)		3331	33	0,00	0,00	0,00	5.842,48	0,00	5.842,48
2/232000+813000	Erträge aus der Auflösung von Investitionszuschüssen (Kapitaltransfers)	2127			3.135,37	0,00	3.135,37	0,00	0,00	0,00
2/232000+816400	Beiträge der Eltern	2114	3114	13	7.727,55	19.600,00	-11.872,45	8.860,56	19.600,00	-10.739,44
2/232000+816501	Ersätze für Mittagessen	2114	3114	13	7.501,89	0,00	7.501,89	9.221,84	0,00	9.221,84
2/232000+861000	Landesbeiträge zum Personalaufwand	2121	3121	15	47.778,66	0,00	47.778,66	47.778,66	0,00	47.778,66
Summe Mittelaufbr.	232 Schülerbetreuung				66.143,47	19.600,00	46.543,47	117.672,00	81.800,00	35.872,00
	23 Förderung des Unterrichts				66.143,47	19.600,00	46.543,47	117.672,00	81.800,00	35.872,00

	MVAG	MVAG	QU	Ergebnisrechnung			Finanzierungsrechnung					
				EH	FH		RA 2020	VA 2020	RA - VA	RA 2020	VA 2020	RA - VA
232000												
				Schülerbetreuung (KinderCampus)								
				Mittelverwendung (Aufwendungen, Auszahlungen)								
1/232000-010000					3413	40	0,00	0,00	0,00	111.030,85	143.800,00	-32.769,15
1/232000-042000					3415	41	0,00	0,00	0,00	832,50	0,00	832,50
1/232000-042100					3415	41	0,00	0,00	0,00	0,00	1.000,00	-1.000,00
1/232000-346000					3614	65	0,00	0,00	0,00	5.196,34	5.200,00	-3,66
1/232000-400000				2221	3221	23	8.877,49	9.300,00	-422,51	9.193,24	9.300,00	-106,76
1/232000-454000				2221	3221	23	1.164,27	800,00	364,27	1.187,24	800,00	387,24
1/232000-456000				2221	3221	23	78,82	500,00	-421,18	78,82	500,00	-421,18
1/232000-457000				2221	3221	23	0,00	400,00	-400,00	0,00	400,00	-400,00
1/232000-459000				2221	3221	23	10.368,33	12.500,00	-2.131,67	9.569,03	12.500,00	-2.930,97
1/232000-5				22	32		52.653,32	39.300,00	13.353,32	52.553,32	39.300,00	13.253,32
1/232000-600000				2222	3222	24	389,22	1.300,00	-910,78	410,07	1.300,00	-889,93
1/232000-600100				2222	3222	24	149,83	2.000,00	-1.850,17	261,69	2.000,00	-1.738,31
1/232000-614000				2224	3224	24	124,22	1.500,00	-1.375,78	124,22	1.500,00	-1.375,78
1/232000-618000				2224	3224	24	0,00	500,00	-500,00	0,00	500,00	-500,00
1/232000-620000				2222	3222	24	2.551,34	1.000,00	1.551,34	4.318,15	1.000,00	3.318,15
1/232000-630000				2222	3222	24	0,00	100,00	-100,00	0,00	100,00	-100,00
1/232000-631000				2222	3222	24	71,59	200,00	-128,41	71,59	200,00	-128,41
1/232000-650000				2241	3241	25	3.099,55	1.600,00	1.499,55	3.099,55	1.600,00	1.499,55
1/232000-650100				2241	3241	25	1.027,04	200,00	827,04	1.027,04	200,00	827,04
1/232000-670000				2222	3222	24	992,92	1.300,00	-307,08	992,92	1.300,00	-307,08
1/232000-680000				2226			12.916,52	700,00	12.216,52	0,00	0,00	0,00
1/232000-691000				2225	3225	24	0,00	100,00	-100,00	0,00	100,00	-100,00
1/232000-720500				2225	3225	24	4.353,88	500,00	3.853,88	4.353,88	500,00	3.853,88
1/232000-724000				2225	3225	24	3,33	200,00	-196,67	3,33	200,00	-196,67
1/232000-728000				2225	3225	24	2.538,83	100,00	2.438,83	5.550,34	100,00	5.450,34
1/232000-729000				2225	3225	24	77,57	100,00	-22,43	0,00	100,00	-100,00
Summe Mittelverw.	232						101.438,07	74.200,00	27.238,07	209.854,12	223.500,00	-13.645,88
	23						101.438,07	74.200,00	27.238,07	209.854,12	223.500,00	-13.645,88
Saldo	232						-35.294,60	-54.600,00	19.305,40	-92.182,12	-141.700,00	49.517,88
	23						-35.294,60	-54.600,00	19.305,40	-92.182,12	-141.700,00	49.517,88

	MVAG	MVAG	QU	Ergebnisrechnung			Finanzierungsrechnung				
				EH	FH		RA 2020	VA 2020	RA - VA	RA 2020	VA 2020
24											
240											
240000											
Mittelaufbringung (Erträge, Einzahlungen)											
2/240000+301000											
Landesbeiträge (V)			3331 33			0,00	0,00	0,00	0,00	111.700,00	-111.700,00
2/240000+301002											
Strukturförderung (V)			3331 33			0,00	0,00	0,00	17.138,80	0,00	17.138,80
2/240000+813000											
Erträge aus der Auflösung von Investitionszuschüssen (Kapitaltransfers)			2127			3.376,04	0,00	3.376,04	0,00	0,00	0,00
2/240000+816400											
Beiträge der Eltern			2114 3114 13			17.802,34	11.700,00	6.102,34	19.459,51	11.700,00	7.759,51
2/240000+816500											
Lohnersatz von anderen Voranschlagsstellen			2114 3114 13			1.647,98	0,00	1.647,98	1.647,98	0,00	1.647,98
2/240000+816501											
Ersätze für Mittagessen			2114 3114 13			5.022,29	4.800,00	222,29	5.531,42	4.800,00	731,42
2/240000+816700											
Ersätze vom Land für Elternbeiträge von 5-jährigen			2114 3114 13			6.128,76	6.200,00	-71,24	6.128,76	6.200,00	-71,24
2/240000+829000											
Sonstige Einnahmen			2116 3116 18			312,95	100,00	212,95	312,95	100,00	212,95
2/240000+861000											
Landesbeiträge zum Personalaufwand			2121 3121 15			270.307,13	247.000,00	23.307,13	270.307,13	247.000,00	23.307,13
2/240000+861100											
Besondere Bedarfszuweisungen zum Personalaufwand			2121 3121 15			89.456,00	42.200,00	47.256,00	89.456,00	42.200,00	47.256,00
2/240000+861700											
Kinderbetreuungszuschuss Landesbeitrag			2121 3121 15			1.207,30	1.900,00	-692,70	1.207,30	1.900,00	-692,70
Summe Mittelaufbr.	240000	Kindergarten Bludesch				395.260,79	313.900,00	81.360,79	411.189,85	425.600,00	-14.410,15

	MVAG	MVAG	QU	Ergebnisrechnung			Finanzierungsrechnung			
				EH	FH		RA 2020	VA 2020	RA - VA	RA 2020
240000	Kindergarten Bludesch									
Mittelverwendung (Aufwendungen, Auszahlungen)										
1/240000-010000	Gebäude - Neu- und Erweiterungsbauten	3413	40		0,00	0,00	0,00	325.706,62	421.800,00	-96.093,38
1/240000-042000	Amtsausstattung	3415	41		0,00	0,00	0,00	8.924,25	2.400,00	6.524,25
1/240000-346200	Darlehensstilgung (1007200) KinderCampus	3614	65		0,00	0,00	0,00	15.243,34	15.300,00	-56,66
1/240000-400000	Geringwertige Wirtschaftsgüter, Materialien, Ersatzteile	2221	3221	23	7.766,11	8.400,00	-633,89	9.512,58	8.400,00	1.112,58
1/240000-454000	Reinigungsmittel	2221	3221	23	916,67	700,00	216,67	916,67	700,00	216,67
1/240000-456000	Schreib-, Zeichen- und sonstige Büromittel	2221	3221	23	477,26	200,00	277,26	477,26	200,00	277,26
1/240000-457000	Druckwerke	2221	3221	23	897,95	500,00	397,95	969,87	500,00	469,87
1/240000-459000	Ausgaben Mittagsbetreuung (Essen)	2221	3221	23	2.096,48	4.300,00	-2.203,52	1.610,64	4.300,00	-2.689,36
1/240000-5	Personalkonten verdichtet	22	32		501.650,65	414.400,00	87.250,65	492.350,65	414.400,00	77.950,65
1/240000-600000	Strom	2222	3222	24	1.851,37	1.600,00	251,37	1.950,55	1.600,00	350,55
1/240000-600100	Gas	2222	3222	24	712,73	3.300,00	-2.587,27	1.244,87	3.300,00	-2.055,13
1/240000-614000	Instandhaltung von Gebäuden	2224	3224	24	595,84	3.100,00	-2.504,16	535,49	3.100,00	-2.564,51
1/240000-618000	Instandhaltung der Betriebsausstattung	2224	3224	24	80,29	1.700,00	-1.619,71	80,29	1.700,00	-1.619,71
1/240000-630000	Porto	2222	3222	24	227,37	100,00	127,37	187,41	100,00	87,41
1/240000-631000	Telefon	2222	3222	24	987,21	600,00	387,21	934,88	600,00	334,88
1/240000-650100	Schuldzinsen Kinder- und Bildungscampus (1007000)	2241	3241	25	3.012,80	500,00	2.512,80	3.012,80	500,00	2.512,80
1/240000-650200	Schuldzinsen (1007200) KinderCampus	2241	3241	25	9.092,46	4.600,00	4.492,46	9.092,46	4.600,00	4.492,46
1/240000-670000	Versicherungen	2222	3222	24	1.552,84	1.300,00	252,84	1.552,84	1.300,00	252,84
1/240000-680000	Planmäßige Abschreibung	2226			48.869,54	19.600,00	29.269,54	0,00	0,00	0,00
1/240000-691000	Schadensfälle	2225	3225	24	0,00	100,00	-100,00	0,00	100,00	-100,00
1/240000-700000	Mieten und Pachte, Leasing	2223	3223	24	0,00	1.700,00	-1.700,00	0,00	1.700,00	-1.700,00
1/240000-720500	Lohnersätze an andere Voranschlagsstellen	2225	3225	24	14.108,22	4.200,00	9.908,22	14.108,22	4.200,00	9.908,22
1/240000-724000	Reisegebühren	2225	3225	24	471,51	500,00	-28,49	471,51	500,00	-28,49
1/240000-728000	Entgelt für sonstige Leistungen	2225	3225	24	8.735,56	11.200,00	-2.464,44	10.138,49	11.200,00	-1.061,51
1/240000-729000	Sonstige Ausgaben	2225	3225	24	11.456,64	5.000,00	6.456,64	11.189,29	5.000,00	6.189,29
1/240000-757000	Beiträge Hotzenplotz, Schnäggahüsle und "Frau Holle"	2234	3234	27	39,22	33.300,00	-33.260,78	39,22	33.300,00	-33.260,78
1/240000-768000	Förderung der Kindergärtnerinnen	2234	3234	27	2.412,78	500,00	1.912,78	2.412,78	500,00	1.912,78
Summe Mittelverw.	240000 Kindergarten Bludesch				618.011,50	521.400,00	96.611,50	912.662,98	941.300,00	-28.637,02
Saldo	240000 Kindergarten Bludesch				-222.750,71	-207.500,00	-15.250,71	-501.473,13	-515.700,00	14.226,87

	MVAG	MVAG	QU	Ergebnisrechnung			Finanzierungsrechnung			
				EH	FH		RA 2020	VA 2020	RA - VA	
240100	Kindergarten am Sunnabühel									
Mittelaufbringung (Erträge, Einzahlungen)										
2/240100+816400	Beiträge der Eltern	2114	3114	13	3.963,52	4.900,00	-936,48	5.032,62	4.900,00	132,62
2/240100+816500	Lohnersätze von anderen Voranschlagsstellen	2114	3114	13	1.959,76	0,00	1.959,76	1.959,76	0,00	1.959,76
2/240100+816501	Ersätze für Mittagessen	2114	3114	13	0,00	1.300,00	-1.300,00	0,00	1.300,00	-1.300,00
2/240100+816700	Ersätze vom Land für Elternbeiträge von 5-jährigen	2114	3114	13	3.225,66	1.900,00	1.325,66	3.225,66	1.900,00	1.325,66
2/240100+817000	Erträge aus der Auflösung von sonstigen Rückstellungen	2117			4.800,00	0,00	4.800,00	0,00	0,00	0,00
2/240100+829000	Sonstige Einnahmen	2116	3116	18	0,00	100,00	-100,00	0,00	100,00	-100,00
2/240100+861000	Landesbeiträge zum Personalaufwand	2121	3121	15	84.498,31	129.500,00	-45.001,69	84.498,31	129.500,00	-45.001,69
2/240100+861100	Besondere Bedarfszuweisungen zum Personalaufwand	2121	3121	15	46.695,00	36.300,00	10.395,00	46.695,00	36.300,00	10.395,00
2/240100+861700	Kinderbetreuungszuschuss Landesbeitrag	2121	3121	15	635,42	600,00	35,42	635,42	600,00	35,42
Summe Mittelaufbr.	240100	Kindergarten am Sunnabühel			145.777,67	174.600,00	-28.822,33	142.046,77	174.600,00	-32.553,23

	MVAG	MVAG	QU	Ergebnisrechnung			Finanzierungsrechnung			
				EH	FH		RA 2020	VA 2020	RA - VA	
240100										
Mittelverwendung (Aufwendungen, Auszahlungen)										
1/240100-042000			3415 41		0,00	0,00	0,00	1.047,60	2.500,00	-1.452,40
1/240100-042100			3415 41		0,00	0,00	0,00	0,00	100,00	-100,00
1/240100-346200			3614 65		0,00	0,00	0,00	24.910,20	24.900,00	10,20
1/240100-346300			3614 65		0,00	0,00	0,00	33.367,96	33.400,00	-32,04
1/240100-400000	2221	3221	23		2.309,19	3.800,00	-1.490,81	2.036,91	3.800,00	-1.763,09
1/240100-454000	2221	3221	23		487,31	500,00	-12,69	487,31	500,00	-12,69
1/240100-456000	2221	3221	23		40,16	200,00	-159,84	40,16	200,00	-159,84
1/240100-457000	2221	3221	23		115,69	200,00	-84,31	92,55	200,00	-107,45
1/240100-459000	2221	3221	23		0,00	2.000,00	-2.000,00	0,00	2.000,00	-2.000,00
1/240100-5	22	32			157.818,35	215.900,00	-58.081,65	157.818,35	215.900,00	-58.081,65
1/240100-600000	2222	3222	24		2.195,25	1.600,00	595,25	2.195,25	1.600,00	595,25
1/240100-600100	2222	3222	24		1.922,34	1.500,00	422,34	1.922,34	1.500,00	422,34
1/240100-614000	2224	3224	24		3.052,96	7.900,00	-4.847,04	1.133,01	7.900,00	-6.766,99
1/240100-618000	2224	3224	24		1.077,00	400,00	677,00	1.077,00	400,00	677,00
1/240100-630000	2222	3222	24		37,74	100,00	-62,26	35,08	100,00	-64,92
1/240100-631000	2222	3222	24		313,41	500,00	-186,59	325,11	500,00	-174,89
1/240100-650200	2241	3241	25		1.478,62	1.500,00	-21,38	1.478,62	1.500,00	-21,38
1/240100-650300	2241	3241	25		1.980,66	2.000,00	-19,34	1.980,66	2.000,00	-19,34
1/240100-670000	2222	3222	24		1.095,62	1.200,00	-104,38	1.095,62	1.200,00	-104,38
1/240100-680000	2226				24.730,73	24.500,00	230,73	0,00	0,00	0,00
1/240100-710000	2225	3225	24		105,32	0,00	105,32	105,32	0,00	105,32
1/240100-720500	2225	3225	24		3.874,98	3.300,00	574,98	3.874,98	3.300,00	574,98
1/240100-724000	2225	3225	24		0,00	500,00	-500,00	0,00	500,00	-500,00
1/240100-728000	2225	3225	24		1.669,54	100,00	1.569,54	2.099,76	100,00	1.999,76
1/240100-729000	2225	3225	24		4.141,10	3.500,00	641,10	3.971,18	3.500,00	471,18
1/240100-768000	2234	3234	27		2.361,95	400,00	1.961,95	2.361,95	400,00	1.961,95
Summe Mittelverw.	240100	Kindergarten am Sunnabühel			210.807,92	271.600,00	-60.792,08	243.456,92	308.000,00	-64.543,08
Saldo	240100	Kindergarten am Sunnabühel			-65.030,25	-97.000,00	31.969,75	-101.410,15	-133.400,00	31.989,85

	MVAG	MVAG	QU	Ergebnisrechnung			Finanzierungsrechnung					
				EH	FH		RA 2020	VA 2020	RA - VA	RA 2020	VA 2020	RA - VA
240200	Kleinkindbetreuung (KinderCampus)											
Mittelaufbringung (Erträge, Einzahlungen)												
2/240200+301000					3331	33	0,00	0,00	0,00	0,00	924.300,00	-924.300,00
2/240200+301001					3331	33	0,00	0,00	0,00	24.293,76	0,00	24.293,76
2/240200+813000				2127			16.336,25	0,00	16.336,25	0,00	0,00	0,00
2/240200+816400				2114	3114	13	32.728,04	45.000,00	-12.271,96	36.234,99	45.000,00	-8.765,01
2/240200+816501				2114	3114	13	3.067,50	3.400,00	-332,50	3.538,39	3.400,00	138,39
2/240200+816700				2114	3114	13	2.896,46	0,00	2.896,46	2.896,46	0,00	2.896,46
2/240200+817000				2117			100,00	0,00	100,00	0,00	0,00	0,00
2/240200+861000				2121	3121	15	181.492,99	146.200,00	35.292,99	181.492,99	146.200,00	35.292,99
2/240200+861700				2121	3121	15	26.729,00	0,00	26.729,00	26.729,00	0,00	26.729,00
Summe Mittelaufbr.	240200	Kleinkindbetreuung (KinderCampus)					263.350,24	194.600,00	68.750,24	275.185,59	1.118.900,00	-843.714,41

	MVAG	MVAG	QU	Ergebnisrechnung			Finanzierungsrechnung			
				EH	FH		RA 2020	VA 2020	RA - VA	
240200	Kleinkindbetreuung (KinderCampus)									
Mittelverwendung (Aufwendungen, Auszahlungen)										
1/240200-010000	Gebäude		3413	40	0,00	0,00	0,00	461.680,15	597.800,00	-136.119,85
1/240200-042000	Amtsausstattung		3415	41	0,00	0,00	0,00	7.202,45	0,00	7.202,45
1/240200-042010	Betriebsausstattung (Gebäudewart)		3415	41	0,00	0,00	0,00	482,50	0,00	482,50
1/240200-346010	Schuldentilgung (1007200) KinderCampus		3614	65	0,00	0,00	0,00	21.607,00	21.600,00	7,00
1/240200-400000	Geringwertige Wirtschaftsgüter, Materialien, Ersatzteile	2221	3221	23	5.411,77	6.600,00	-1.188,23	5.411,77	6.600,00	-1.188,23
1/240200-400100	Geringwertige Wirtschaftsgüter, Materialien, Ersatzteile (Gebäudewart)	2221	3221	23	105,00	0,00	105,00	691,68	0,00	691,68
1/240200-454000	Reinigungsmittel	2221	3221	23	932,52	400,00	532,52	932,52	400,00	532,52
1/240200-456000	Schreib-, Zeichen- und sonstige Büromittel	2221	3221	23	290,49	200,00	90,49	290,49	200,00	90,49
1/240200-456100	Schreib-, Zeichen- und sonstige Büromittel (Gebäudewart)	2221	3221	23	0,00	100,00	-100,00	0,00	100,00	-100,00
1/240200-457000	Druckwerke	2221	3221	23	0,00	400,00	-400,00	0,00	400,00	-400,00
1/240200-459000	Ausgaben Mittagsbetreuung (Essen)	2221	3221	23	1.217,31	3.000,00	-1.782,69	935,21	3.000,00	-2.064,79
1/240200-5	Personalkonten verdichtet	22	32		295.403,48	274.000,00	21.403,48	294.003,48	274.000,00	20.003,48
1/240200-600000	Strom	2222	3222	24	2.297,05	2.100,00	197,05	2.420,11	2.100,00	320,11
1/240200-600100	Gas	2222	3222	24	884,30	4.100,00	-3.215,70	1.544,51	4.100,00	-2.555,49
1/240200-614000	Instandhaltung von Gebäuden	2224	3224	24	1.194,98	3.000,00	-1.805,02	628,89	3.000,00	-2.371,11
1/240200-618000	Instandhaltung Betriebsausstattung	2224	3224	24	80,31	500,00	-419,69	80,31	500,00	-419,69
1/240200-630000	Porto	2222	3222	24	242,68	100,00	142,68	191,62	100,00	91,62
1/240200-631000	Telefon, Telegraph, Telex	2222	3222	24	140,06	200,00	-59,94	140,06	200,00	-59,94
1/240200-650010	Schuldzinsen (1007200) KinderCampus	2241	3241	25	12.888,31	6.500,00	6.388,31	12.888,31	6.500,00	6.388,31
1/240200-650020	Schuldzinsen Kinder- und Bildungscampus (1007000)	2241	3241	25	4.270,56	800,00	3.470,56	4.270,56	800,00	3.470,56
1/240200-670000	Versicherungen	2222	3222	24	1.519,17	1.800,00	-280,83	1.519,17	1.800,00	-280,83
1/240200-680000	Planmäßige Abschreibung	2226			59.155,28	3.000,00	56.155,28	0,00	0,00	0,00
1/240200-691000	Schadensfälle	2225	3225	24	0,00	100,00	-100,00	0,00	100,00	-100,00
1/240200-720500	Lohnersätze an andere Voranschlagsstellen	2225	3225	24	20.910,01	3.100,00	17.810,01	20.910,01	3.100,00	17.810,01
1/240200-724000	Reisegebühren	2225	3225	24	91,94	500,00	-408,06	91,94	500,00	-408,06
1/240200-728000	Entgelt für sonstige Leistungen	2225	3225	24	14.793,67	7.500,00	7.293,67	7.747,16	7.500,00	247,16
1/240200-729000	Sonstige Ausgaben	2225	3225	24	720,79	2.700,00	-1.979,21	541,81	2.700,00	-2.158,19
Summe Mittelverw.	240200 Kleinkindbetreuung (KinderCampus)				422.549,68	320.700,00	101.849,68	846.211,71	937.100,00	-90.888,29
Saldo	240200 Kleinkindbetreuung (KinderCampus)				-159.199,44	-126.100,00	-33.099,44	-571.026,12	181.800,00	-752.826,12

	MVAG	MVAG	QU	Ergebnisrechnung			Finanzierungsrechnung				
				EH	FH		RA 2020	VA 2020	RA - VA	RA 2020	VA 2020
240900											
				Kindergarten / Kinderbetreuung Campus allgemein							
	Mittelaufbringung (Erträge, Einzahlungen)										
Summe Mittelaufbr.	240900			Kindergarten / Kinderbetreuung Campus allgemein							
	240				804.388,70	683.100,00	121.288,70	828.422,21	1.719.100,00	-890.677,79	
	24				804.388,70	683.100,00	121.288,70	828.422,21	1.719.100,00	-890.677,79	
				Vorschulische Erziehung							
240900				Kindergarten / Kinderbetreuung Campus allgemein							
	Mittelverwendung (Aufwendungen, Auszahlungen)										
1/240900-5				22	32						
1/240900-724000				2225	3225	24					
Summe Mittelverw.	240900			Kindergarten / Kinderbetreuung Campus allgemein							
	240				1.279.978,72	1.143.300,00	136.678,72	2.030.941,23	2.216.000,00	-185.058,77	
	24				1.279.978,72	1.143.300,00	136.678,72	2.030.941,23	2.216.000,00	-185.058,77	
				Vorschulische Erziehung							
Saldo	240				-475.590,02	-460.200,00	-15.390,02	-1.202.519,02	-496.900,00	-705.619,02	
	24				-475.590,02	-460.200,00	-15.390,02	-1.202.519,02	-496.900,00	-705.619,02	
				Vorschulische Erziehung							
25				Außerschulische Jugendberziehung							
259				Sonstige Einrichtungen und Maßnahmen							
259000				Sonstige Einrichtungen u. Maßnahmen - Jugend							
	Mittelaufbringung (Erträge, Einzahlungen)										
Summe Mittelaufbr.	259			Sonstige Einrichtungen und Maßnahmen							
	25				0,00	0,00	0,00	0,00	0,00	0,00	0,00
					0,00	0,00	0,00	0,00	0,00	0,00	0,00
				Außerschulische Jugendberziehung							
259000				Sonstige Einrichtungen u. Maßnahmen - Jugend							
	Mittelverwendung (Aufwendungen, Auszahlungen)										
1/259000-728000				2225	3225	24					
1/259000-729000				2225	3225	24					
Summe Mittelverw.	259			Sonstige Einrichtungen und Maßnahmen							
	25				1.426,37	1.500,00	-73,63	0,00	1.500,00	-1.500,00	
					1.426,37	1.500,00	-73,63	0,00	1.500,00	-1.500,00	
				Außerschulische Jugendberziehung							
Saldo	259				-1.426,37	-1.500,00	73,63	0,00	-1.500,00	1.500,00	
	25				-1.426,37	-1.500,00	73,63	0,00	-1.500,00	1.500,00	
				Außerschulische Jugendberziehung							

	MVAG	MVAG	QU	Ergebnisrechnung			Finanzierungsrechnung						
				EH	FH		RA 2020	VA 2020	RA - VA				
26													
262													
262000													
Mittelaufbringung (Erträge, Einzahlungen)													
2/262000+301000			3331 33			0,00	0,00	0,00	9.324,86	0,00	9.324,86		
2/262000+813000				2127		8.257,58	7.900,00	357,58	0,00	0,00	0,00		
2/262000+829000				2116	3116	18	0,00	100,00	-100,00	0,00	100,00	-100,00	
Summe Mittelaufbr.	262	Sportplätze				8.257,58	8.000,00	257,58	9.324,86	100,00	9.224,86		
262000		Sportplätze											
Mittelverwendung (Aufwendungen, Auszahlungen)													
1/262000-042000					3415	41	0,00	0,00	0,00	0,00	100,00	-100,00	
1/262000-050000						3412	40	0,00	0,00	0,00	100,00	-100,00	
1/262000-346000						3614	65	0,00	0,00	0,00	6.063,60	6.100,00	-36,40
1/262000-346001						3614	65	0,00	0,00	0,00	6.917,50	6.900,00	17,50
1/262000-400000				2221	3221	23	270,31	100,00	170,31	270,31	100,00	170,31	
1/262000-454000				2221	3221	23	0,00	200,00	-200,00	0,00	200,00	-200,00	
1/262000-600000				2222	3222	24	1.338,56	700,00	638,56	1.338,56	700,00	638,56	
1/262000-613000				2224	3224	24	2.217,27	2.700,00	-482,73	1.997,27	2.700,00	-702,73	
1/262000-614000				2224	3224	24	0,00	1.000,00	-1.000,00	0,00	1.000,00	-1.000,00	
1/262000-631000				2222	3222	24	253,88	200,00	53,88	253,88	200,00	53,88	
1/262000-650000				2241	3241	25	3.575,63	3.600,00	-24,37	3.575,63	3.600,00	-24,37	
1/262000-650001				2241	3241	25	1.193,84	1.200,00	-6,16	1.193,84	1.200,00	-6,16	
1/262000-670000				2222	3222	24	225,03	300,00	-74,97	225,03	300,00	-74,97	
1/262000-680000				2226			41.440,47	41.400,00	40,47	0,00	0,00	0,00	
1/262000-720500				2225	3225	24	4.676,70	2.100,00	2.576,70	4.676,70	2.100,00	2.576,70	
1/262000-728000				2225	3225	24	0,00	0,00	0,00	263,90	0,00	263,90	
1/262000-729000				2225	3225	24	0,00	100,00	-100,00	0,00	100,00	-100,00	
Summe Mittelverw.	262	Sportplätze				55.191,69	53.600,00	1.591,69	26.776,22	25.400,00	1.376,22		
Saldo	262	Sportplätze				-46.934,11	-45.600,00	-1.334,11	-17.451,36	-25.300,00	7.848,64		

			MVAG			Ergebnisrechnung			Finanzierungsrechnung		
			EH	FH	QU	RA 2020	VA 2020	RA - VA	RA 2020	VA 2020	RA - VA
265	Tennisplätze und –hallen										
265000	Tennisplätze										
Mittelaufbringung (Erträge, Einzahlungen)											
Summe Mittelaufbr.	265	Tennisplätze und –hallen				0,00	0,00	0,00	0,00	0,00	0,00
265000	Tennisplätze										
Mittelverwendung (Aufwendungen, Auszahlungen)											
1/265000-346100	Tilgung Darlehen (3001000)		3614	65		0,00	0,00	0,00	2.305,80	2.300,00	5,80
1/265000-650100	Schuldzinsen (3001000)		2241	3241	25	136,87	100,00	36,87	136,87	100,00	36,87
Summe Mittelverw.	265	Tennisplätze und –hallen				136,87	100,00	36,87	2.442,67	2.400,00	42,67
Saldo	265	Tennisplätze und –hallen				-136,87	-100,00	-36,87	-2.442,67	-2.400,00	-42,67
269	Sonstige Einrichtungen und Maßnahmen										
269000	Sonstige Einrichtungen und Massnahmen										
Mittelaufbringung (Erträge, Einzahlungen)											
Summe Mittelaufbr.	269	Sonstige Einrichtungen und Maßnahmen				0,00	0,00	0,00	0,00	0,00	0,00
	26	Sport und außerschulische Leibeserziehung				8.257,58	8.000,00	257,58	9.324,86	100,00	9.224,86
269000	Sonstige Einrichtungen und Massnahmen										
Mittelverwendung (Aufwendungen, Auszahlungen)											
1/269000-757000	Beiträge an Sportvereine		2234	3234	27	2.070,00	3.400,00	-1.330,00	2.350,00	3.400,00	-1.050,00
Summe Mittelverw.	269	Sonstige Einrichtungen und Maßnahmen				2.070,00	3.400,00	-1.330,00	2.350,00	3.400,00	-1.050,00
	26	Sport und außerschulische Leibeserziehung				57.398,56	57.100,00	298,56	31.568,89	31.200,00	368,89
Saldo	269	Sonstige Einrichtungen und Maßnahmen				-2.070,00	-3.400,00	1.330,00	-2.350,00	-3.400,00	1.050,00
	26	Sport und außerschulische Leibeserziehung				-49.140,98	-49.100,00	-40,98	-22.244,03	-31.100,00	8.855,97
27	Erwachsenenbildung										
273	Volksbüchereien										
273000	Volksbüchereien										
Mittelaufbringung (Erträge, Einzahlungen)											
2/273000+301000	Landesbeiträge (V)		3331	33		0,00	0,00	0,00	47.215,51	62.400,00	-15.184,49
2/273000+301001	Strukturförderung (V)		3331	33		0,00	0,00	0,00	5.861,60	0,00	5.861,60
2/273000+811000	Miet- und Pachtertrag		2115	3115	14	5.000,00	6.000,00	-1.000,00	5.000,00	6.000,00	-1.000,00
2/273000+813000	Erträge aus der Auflösung von Investitionszuschüssen (Kapitaltransfers)		2127			3.186,25	0,00	3.186,25	0,00	0,00	0,00
2/273000+861000	Landesbeiträge		2121	3121	15	2.841,21	2.700,00	141,21	2.841,21	2.700,00	141,21
Summe Mittelaufbr.	273	Volksbüchereien				11.027,46	8.700,00	2.327,46	60.918,32	71.100,00	-10.181,68
	27	Erwachsenenbildung				11.027,46	8.700,00	2.327,46	60.918,32	71.100,00	-10.181,68

	MVAG	MVAG	QU	Ergebnisrechnung			Finanzierungsrechnung		
				EH	FH		RA 2020	VA 2020	RA - VA
273000									
Mittelverwendung (Aufwendungen, Auszahlungen)									
1/273000-010000									
1/273000-346000									
1/273000-400000									
1/273000-454000									
1/273000-456000									
1/273000-457000									
1/273000-600000									
1/273000-600100									
1/273000-614000									
1/273000-618000									
1/273000-631000									
1/273000-650000									
1/273000-650100									
1/273000-670000									
1/273000-680000									
1/273000-683000									
1/273000-691000									
1/273000-720500									
1/273000-728000									
1/273000-729000									
1/273000-757000									
Summe Mittelverw.	273								
	27								
Saldo	273								
	27								

		MVAG EH	MVAG FH	QU	Ergebnisrechnung			Finanzierungsrechnung			
					RA 2020	VA 2020	RA - VA	RA 2020	VA 2020	RA - VA	
28	Forschung und Wissenschaft										
282	Studienbeihilfen										
282000	Studienbeihilfen										
Mittelaufbringung (Erträge, Einzahlungen)											
Summe Mittelaufbr.	282	Studienbeihilfen			0,00	0,00	0,00	0,00	0,00	0,00	
	28	Forschung und Wissenschaft			0,00	0,00	0,00	0,00	0,00	0,00	
	2	Unterricht, Erziehung, Sport und Wissenschaft			903.104,31	728.800,00	174.304,31	1.162.539,78	1.994.100,00	-831.560,22	
282000	Studienbeihilfen										
Mittelverwendung (Aufwendungen, Auszahlungen)											
1/282000-768000	Beiträge an Studierende		2234	3234	27	700,00	0,00	700,00	700,00	0,00	700,00
Summe Mittelverw.	282	Studienbeihilfen			700,00	0,00	700,00	700,00	0,00	700,00	
	28	Forschung und Wissenschaft			700,00	0,00	700,00	700,00	0,00	700,00	
	2	Unterricht, Erziehung, Sport und Wissenschaft			1.928.544,32	1.735.700,00	192.844,32	3.144.636,31	3.422.500,00	-277.863,69	
Saldo	282	Studienbeihilfen			-700,00	0,00	-700,00	-700,00	0,00	-700,00	
	28	Forschung und Wissenschaft			-700,00	0,00	-700,00	-700,00	0,00	-700,00	
	2	Unterricht, Erziehung, Sport und Wissenschaft			-1.025.440,01	-1.006.900,00	-18.540,01	-1.982.096,53	-1.428.400,00	-553.696,53	

		MVAG EH	MVAG FH	QU	Ergebnisrechnung			Finanzierungsrechnung		
					RA 2020	VA 2020	RA - VA	RA 2020	VA 2020	RA - VA
3 Kunst, Kultur und Kultus										
32	Musik und darstellende Kunst									
322	Maßnahmen zur Förderung der Musikpflege									
322000	Massnahmen der Musikpflege									
Mittelaufbringung (Erträge, Einzahlungen)										
2/322000+829000	Sonstige Einnahmen betreffend Musikschule Walgau	2116	3116	18	21.070,62	20.800,00	270,62	21.006,62	20.800,00	206,62
Summe Mittelaufbr.	322 Maßnahmen zur Förderung der Musikpflege				21.070,62	20.800,00	270,62	21.006,62	20.800,00	206,62
322000	Massnahmen der Musikpflege									
Mittelverwendung (Aufwendungen, Auszahlungen)										
1/322000-726000	Mitgliedsbeiträge Musikschule Walgau	2225	3225	24	26.664,31	34.800,00	-8.135,69	26.664,31	34.800,00	-8.135,69
1/322000-729000	Sonstige Ausgaben Vorschreibungen an Schüler	2225	3225	24	22.853,88	21.000,00	1.853,88	22.853,88	21.000,00	1.853,88
1/322000-757100	Beiträge an Musikvereine	2234	3234	27	25,00	10.300,00	-10.275,00	25,00	10.300,00	-10.275,00
1/322000-757200	Chor- und Orchestervereinigungen	2234	3234	27	750,00	800,00	-50,00	750,00	800,00	-50,00
1/322000-768000	Zuschüsse an Schüler für Musikschulbesuch	2234	3234	27	90,00	1.000,00	-910,00	90,00	1.000,00	-910,00
Summe Mittelverw.	322 Maßnahmen zur Förderung der Musikpflege				50.383,19	67.900,00	-17.516,81	50.383,19	67.900,00	-17.516,81
Saldo	322 Maßnahmen zur Förderung der Musikpflege				-29.312,57	-47.100,00	17.787,43	-29.376,57	-47.100,00	17.723,43
323	Einrichtungen der darstellenden Kunst									
323000	Einrichtungen der darstellenden Kunst									
Mittelaufbringung (Erträge, Einzahlungen)										
2/323000+811000	Mieten und Pachte KellerTheaterBlumenegg	2115	3115	14	4.958,34	4.500,00	458,34	4.958,34	4.500,00	458,34
2/323000+813000	Erträge aus der Auflösung von Investitionszuschüssen (Kapitaltransfers)	2127			669,94	700,00	-30,06	0,00	0,00	0,00
2/323000+829000	Sonstige Einnahmen KellerTheaterBlumenegg	2116	3116	18	0,00	2.500,00	-2.500,00	0,00	2.500,00	-2.500,00
2/323000+829010	Sonstige Einnahmen Kellertheater (LändleTicket / Willi GmbH)	2116	3116	18	0,00	100,00	-100,00	0,00	100,00	-100,00
Summe Mittelaufbr.	323 Einrichtungen der darstellenden Kunst				5.628,28	7.800,00	-2.171,72	4.958,34	7.100,00	-2.141,66
	32 Musik und darstellende Kunst				26.698,90	28.600,00	-1.901,10	25.964,96	27.900,00	-1.935,04

	MVAG	MVAG	QU	Ergebnisrechnung			Finanzierungsrechnung					
				EH	FH		RA 2020	VA 2020	RA - VA	RA 2020	VA 2020	RA - VA
323000												
				Einrichtungen der darstellenden Kunst								
	Mittelverwendung (Aufwendungen, Auszahlungen)											
1/323000-010000					3413	40	0,00	0,00	0,00	0,00	100,00	-100,00
1/323000-042100					3415	41	0,00	0,00	0,00	0,00	2.500,00	-2.500,00
1/323000-346000					3614	65	0,00	0,00	0,00	2.885,30	2.900,00	-14,70
1/323000-400000				2221	3221	23	0,00	500,00	-500,00	0,00	500,00	-500,00
1/323000-454000				2221	3221	23	0,00	400,00	-400,00	0,00	400,00	-400,00
1/323000-457000				2221	3221	23	0,00	1.800,00	-1.800,00	0,00	1.800,00	-1.800,00
1/323000-600000				2222	3222	24	0,00	500,00	-500,00	0,00	500,00	-500,00
1/323000-600100				2222	3222	24	0,00	1.800,00	-1.800,00	0,00	1.800,00	-1.800,00
1/323000-614000				2224	3224	24	1.494,49	3.000,00	-1.505,51	1.494,49	3.000,00	-1.505,51
1/323000-618000				2224	3224	24	0,00	500,00	-500,00	0,00	500,00	-500,00
1/323000-630000				2222	3222	24	0,00	1.000,00	-1.000,00	0,00	1.000,00	-1.000,00
1/323000-650010				2241	3241	25	1.701,43	1.700,00	1,43	1.701,43	1.700,00	1,43
1/323000-670000				2222	3222	24	292,74	300,00	-7,26	292,74	300,00	-7,26
1/323000-680000				2226			6.638,16	6.600,00	38,16	0,00	0,00	0,00
1/323000-720500				2225	3225	24	1.291,66	500,00	791,66	1.291,66	500,00	791,66
1/323000-728000				2225	3225	24	0,00	100,00	-100,00	0,00	100,00	-100,00
1/323000-728100				2225	3225	24	0,00	100,00	-100,00	0,00	100,00	-100,00
1/323000-729000				2225	3225	24	0,00	500,00	-500,00	0,00	500,00	-500,00
Summe Mittelverw.	323			Einrichtungen der darstellenden Kunst			11.418,48	19.300,00	-7.881,52	7.665,62	18.200,00	-10.534,38
	32			Musik und darstellende Kunst			61.801,67	87.200,00	-25.398,33	58.048,81	86.100,00	-28.051,19
Saldo	323			Einrichtungen der darstellenden Kunst			-5.790,20	-11.500,00	5.709,80	-2.707,28	-11.100,00	8.392,72
	32			Musik und darstellende Kunst			-35.102,77	-58.600,00	23.497,23	-32.083,85	-58.200,00	26.116,15
36				Heimatpflege								
362				Denkmalpflege								
362000				Denkmalpflege								
	Mittelaufbringung (Erträge, Einzahlungen)											
2/362000+829000				2116	3116	18	29.120,09	0,00	29.120,09	29.120,09	0,00	29.120,09
2/362000+861000				2121	3121	15	11.500,00	30.000,00	-18.500,00	11.500,00	30.000,00	-18.500,00
Summe Mittelaufbr.	362			Denkmalpflege			40.620,09	30.000,00	10.620,09	40.620,09	30.000,00	10.620,09

	MVAG	MVAG	QU	Ergebnisrechnung			Finanzierungsrechnung				
				EH	FH		RA 2020	VA 2020	RA - VA	RA 2020	VA 2020
362000											
Mittelverwendung (Aufwendungen, Auszahlungen)											
1/362000-729000											
1/362000-777000											
Summe Mittelverw.	362	Denkmalpflege									
Saldo	362	Denkmalpflege									
363											
363000											
Mittelaufbringung (Erträge, Einzahlungen)											
Summe Mittelaufbr.	363	Altstadterhaltung und Ortsbildpflege									
363000											
Mittelverwendung (Aufwendungen, Auszahlungen)											
1/363000-680000											
1/363000-683000											
1/363000-720500											
1/363000-729000											
Summe Mittelverw.	363	Altstadterhaltung und Ortsbildpflege									
Saldo	363	Altstadterhaltung und Ortsbildpflege									
369											
369000											
Mittelaufbringung (Erträge, Einzahlungen)											
Summe Mittelaufbr.	369	Sonstige Einrichtungen und Maßnahmen									
	36	Heimatpflege									
369000											
Mittelverwendung (Aufwendungen, Auszahlungen)											
1/369000-729000											
Summe Mittelverw.	369	Sonstige Einrichtungen und Maßnahmen									
	36	Heimatpflege									
Saldo	369	Sonstige Einrichtungen und Maßnahmen									
	36	Heimatpflege									

			MVAG	MVAG	QU	Ergebnisrechnung			Finanzierungsrechnung		
			EH	FH		RA 2020	VA 2020	RA - VA	RA 2020	VA 2020	RA - VA
39		Kultus									
390		Kirchliche Angelegenheiten									
390000		Kirchliche Angelegenheiten									
Mittelaufbringung (Erträge, Einzahlungen)											
Summe Mittelaufbr.	390	Kirchliche Angelegenheiten				0,00	0,00	0,00	0,00	0,00	0,00
	39	Kultus				0,00	0,00	0,00	0,00	0,00	0,00
	3	Kunst, Kultur und Kultus				67.318,99	58.600,00	8.718,99	66.585,05	57.900,00	8.685,05
390000		Kirchliche Angelegenheiten									
Mittelverwendung (Aufwendungen, Auszahlungen)											
1/390000-757000		Beiträge zur Erhaltung von Kirchen, kirchliche Feiern	2234	3234	27	755,00	2.000,00	-1.245,00	1.177,90	2.000,00	-822,10
Summe Mittelverw.	390	Kirchliche Angelegenheiten				755,00	2.000,00	-1.245,00	1.177,90	2.000,00	-822,10
	39	Kultus				755,00	2.000,00	-1.245,00	1.177,90	2.000,00	-822,10
	3	Kunst, Kultur und Kultus				91.372,27	159.500,00	-68.127,73	89.596,66	157.400,00	-67.803,34
Saldo	390	Kirchliche Angelegenheiten				-755,00	-2.000,00	1.245,00	-1.177,90	-2.000,00	822,10
	39	Kultus				-755,00	-2.000,00	1.245,00	-1.177,90	-2.000,00	822,10
	3	Kunst, Kultur und Kultus				-24.053,28	-100.900,00	76.846,72	-23.011,61	-99.500,00	76.488,39

	MVAG	MVAG	QU	Ergebnisrechnung			Finanzierungsrechnung			
				EH	FH	RA 2020	VA 2020	RA - VA	RA 2020	VA 2020
4 Soziale Wohlfahrt und Wohnbauförderung										
41	Allgemeine öffentliche Wohlfahrt									
411	Maßnahmen der allgemeinen Sozialhilfe									
411000	Massnahmen der allgemeinen Sozialhilfe									
Mittelaufbringung (Erträge, Einzahlungen)										
2/411000+861000	Zuschuss des Landes zum Sozialfonds	2121	3121	15	0,00	18.400,00	-18.400,00	0,00	18.400,00	-18.400,00
Summe Mittelaufbr.	411	Maßnahmen der allgemeinen Sozialhilfe			0,00	18.400,00	-18.400,00	0,00	18.400,00	-18.400,00
411000	Massnahmen der allgemeinen Sozialhilfe									
Mittelverwendung (Aufwendungen, Auszahlungen)										
1/411000-751000	Beiträge an den Sozialfonds	2231	3231	26	559.804,73	584.700,00	-24.895,27	655.104,73	584.700,00	70.404,73
Summe Mittelverw.	411	Maßnahmen der allgemeinen Sozialhilfe			559.804,73	584.700,00	-24.895,27	655.104,73	584.700,00	70.404,73
Saldo	411	Maßnahmen der allgemeinen Sozialhilfe			-559.804,73	-566.300,00	6.495,27	-655.104,73	-566.300,00	-88.804,73
419	Sonstige Einrichtungen und Maßnahmen									
419000	Sonstige Einrichtungen und Massnahmen									
Mittelaufbringung (Erträge, Einzahlungen)										
Summe Mittelaufbr.	419	Sonstige Einrichtungen und Maßnahmen			0,00	0,00	0,00	0,00	0,00	0,00
	41	Allgemeine öffentliche Wohlfahrt			0,00	18.400,00	-18.400,00	0,00	18.400,00	-18.400,00
419000	Sonstige Einrichtungen und Massnahmen									
Mittelverwendung (Aufwendungen, Auszahlungen)										
1/419000-728900	Entgelte für sonstige Leistungen	2225	3225	24	-3.261,68	0,00	-3.261,68	-3.261,68	0,00	-3.261,68
Summe Mittelverw.	419	Sonstige Einrichtungen und Maßnahmen			-3.261,68	0,00	-3.261,68	-3.261,68	0,00	-3.261,68
	41	Allgemeine öffentliche Wohlfahrt			556.543,05	584.700,00	-28.156,95	651.843,05	584.700,00	67.143,05
Saldo	419	Sonstige Einrichtungen und Maßnahmen			3.261,68	0,00	3.261,68	3.261,68	0,00	3.261,68
	41	Allgemeine öffentliche Wohlfahrt			-556.543,05	-566.300,00	9.756,95	-651.843,05	-566.300,00	-85.543,05
42	Freie Wohlfahrt									
424	Heimhilfe									
424000	Heim- u. Familienhilfe									
Mittelaufbringung (Erträge, Einzahlungen)										
Summe Mittelaufbr.	424	Heimhilfe			0,00	0,00	0,00	0,00	0,00	0,00

		MVAG			Ergebnisrechnung			Finanzierungsrechnung		
		EH	FH	QU	RA 2020	VA 2020	RA - VA	RA 2020	VA 2020	RA - VA
424000	Heim- u. Familienhilfe									
	Mittelverwendung (Aufwendungen, Auszahlungen)									
1/424000-757000	Beiträge für Familien- hilfseinrichtungen	2234	3234	27	1.429,71	2.600,00	-1.170,29	1.429,71	2.600,00	-1.170,29
Summe Mittelverw.	424 Heimhilfe				1.429,71	2.600,00	-1.170,29	1.429,71	2.600,00	-1.170,29
Saldo	424 Heimhilfe				-1.429,71	-2.600,00	1.170,29	-1.429,71	-2.600,00	1.170,29
429	Sonstige Einrichtungen und Maßnahmen									
429000	Sonstige Einrichtungen und Massnahmen									
	Mittelaufbringung (Erträge, Einzahlungen)									
Summe Mittelaufbr.	429 Sonstige Einrichtungen und Maßnahmen				0,00	0,00	0,00	0,00	0,00	0,00
	42 Freie Wohlfahrt				0,00	0,00	0,00	0,00	0,00	0,00
429000	Sonstige Einrichtungen und Massnahmen									
	Mittelverwendung (Aufwendungen, Auszahlungen)									
1/429000-729000	Altenstube, Versorgung Obdachloser	2225	3225	24	4.811,21	10.000,00	-5.188,79	4.929,18	10.000,00	-5.070,82
1/429000-757000	Sonstige Ausgaben	2234	3234	27	1.652,00	0,00	1.652,00	1.652,00	0,00	1.652,00
Summe Mittelverw.	429 Sonstige Einrichtungen und Maßnahmen				6.463,21	10.000,00	-3.536,79	6.581,18	10.000,00	-3.418,82
	42 Freie Wohlfahrt				7.892,92	12.600,00	-4.707,08	8.010,89	12.600,00	-4.589,11
Saldo	429 Sonstige Einrichtungen und Maßnahmen				-6.463,21	-10.000,00	3.536,79	-6.581,18	-10.000,00	3.418,82
	42 Freie Wohlfahrt				-7.892,92	-12.600,00	4.707,08	-8.010,89	-12.600,00	4.589,11
43	Jugendwohlfahrt									
439	Sonstige Einrichtungen und Maßnahmen									
439000	Sonstige Einrichtungen und Massnahmen									
	Mittelaufbringung (Erträge, Einzahlungen)									
2/439000+829000	Sonstige Einnahmen / Taxi-Gutscheine Jugendliche	2116	3116	18	0,00	100,00	-100,00	0,00	100,00	-100,00
2/439000+861000	Transfers von Ländern, Landesfonds und Landeskammern	2121	3121	15	294,68	0,00	294,68	294,68	0,00	294,68
Summe Mittelaufbr.	439 Sonstige Einrichtungen und Maßnahmen				294,68	100,00	194,68	294,68	100,00	194,68
	43 Jugendwohlfahrt				294,68	100,00	194,68	294,68	100,00	194,68
439000	Sonstige Einrichtungen und Massnahmen									
	Mittelverwendung (Aufwendungen, Auszahlungen)									
1/439000-729000	Sonstige Aufwendungen	2225	3225	24	0,00	0,00	0,00	1.184,24	0,00	1.184,24
1/439000-757000	Zuschüsse Nachttaxi für Jugendliche	2234	3234	27	0,00	600,00	-600,00	0,00	600,00	-600,00
1/439000-768000	Säuglingspaketeaktion	2234	3234	27	1.491,60	2.000,00	-508,40	1.305,61	2.000,00	-694,39
1/439000-777000	Beiträge an Kinderdörfer	2234	3434	44	0,00	200,00	-200,00	0,00	200,00	-200,00
Summe Mittelverw.	439 Sonstige Einrichtungen und Maßnahmen				1.491,60	2.800,00	-1.308,40	2.489,85	2.800,00	-310,15

			MVAG			Ergebnisrechnung			Finanzierungsrechnung		
			EH	FH	QU	RA 2020	VA 2020	RA - VA	RA 2020	VA 2020	RA - VA
	43	Jugendwohlfahrt				1.491,60	2.800,00	-1.308,40	2.489,85	2.800,00	-310,15
Saldo	439	Sonstige Einrichtungen und Maßnahmen				-1.196,92	-2.700,00	1.503,08	-2.195,17	-2.700,00	504,83
	43	Jugendwohlfahrt				-1.196,92	-2.700,00	1.503,08	-2.195,17	-2.700,00	504,83
44		Behebung von Notständen									
441		Maßnahmen									
441000		Maßnahmen									
Mittelaufbringung (Erträge, Einzahlungen)											
Summe Mittelaufbr.	441	Maßnahmen				0,00	0,00	0,00	0,00	0,00	0,00
	44	Behebung von Notständen				0,00	0,00	0,00	0,00	0,00	0,00
441000		Maßnahmen									
Mittelverwendung (Aufwendungen, Auszahlungen)											
1/441000-768000		Zuwendungen an Geschädigte	2234	3234	27	0,00	200,00	-200,00	0,00	200,00	-200,00
Summe Mittelverw.	441	Maßnahmen				0,00	200,00	-200,00	0,00	200,00	-200,00
	44	Behebung von Notständen				0,00	200,00	-200,00	0,00	200,00	-200,00
Saldo	441	Maßnahmen				0,00	-200,00	200,00	0,00	-200,00	200,00
	44	Behebung von Notständen				0,00	-200,00	200,00	0,00	-200,00	200,00
46		Familienpolitische Maßnahmen									
469		Sonstige Maßnahmen									
469000		Sonstige Massnahmen									
Mittelaufbringung (Erträge, Einzahlungen)											
2/469000+829000		Sonstige Einnahmen	2116	3116	18	0,00	100,00	-100,00	0,00	100,00	-100,00
2/469000+861000		Landesbeiträge	2121	3121	15	1.169,35	0,00	1.169,35	1.169,35	0,00	1.169,35
Summe Mittelaufbr.	469	Sonstige Maßnahmen				1.169,35	100,00	1.069,35	1.169,35	100,00	1.069,35
	46	Familienpolitische Maßnahmen				1.169,35	100,00	1.069,35	1.169,35	100,00	1.069,35
	4	Soziale Wohlfahrt und Wohnbauförderung				1.464,03	18.600,00	-17.135,97	1.464,03	18.600,00	-17.135,97
469000		Sonstige Massnahmen									
Mittelverwendung (Aufwendungen, Auszahlungen)											
1/469000-457000		Druckwerke	2221	3221	23	0,00	500,00	-500,00	0,00	500,00	-500,00
1/469000-728000		Entgelt für sonstige Leistungen	2225	3225	24	5.463,86	9.500,00	-4.036,14	6.660,06	9.500,00	-2.839,94
1/469000-729000		Sonstige Ausgaben Familienfeste, Feiern	2225	3225	24	3.425,55	8.900,00	-5.474,45	3.425,55	8.900,00	-5.474,45
1/469000-754000		Beiträge zur Sondernotstandshilfe	2231	3231	26	0,00	2.500,00	-2.500,00	0,00	2.500,00	-2.500,00
Summe Mittelverw.	469	Sonstige Maßnahmen				8.889,41	21.400,00	-12.510,59	10.085,61	21.400,00	-11.314,39
	46	Familienpolitische Maßnahmen				8.889,41	21.400,00	-12.510,59	10.085,61	21.400,00	-11.314,39

	MVAG	MVAG	QU	Ergebnisrechnung			Finanzierungsrechnung				
				EH	FH	RA 2020	VA 2020	RA - VA	RA 2020	VA 2020	RA - VA
Saldo	4					574.816,98	621.700,00	-46.883,02	672.429,40	621.700,00	50.729,40
	469					-7.720,06	-21.300,00	13.579,94	-8.916,26	-21.300,00	12.383,74
	46					-7.720,06	-21.300,00	13.579,94	-8.916,26	-21.300,00	12.383,74
	4					-573.352,95	-603.100,00	29.747,05	-670.965,37	-603.100,00	-67.865,37

	MVAG	MVAG	QU	Ergebnisrechnung			Finanzierungsrechnung			
				EH	FH		RA 2020	VA 2020	RA - VA	RA 2020
5 Gesundheit										
51										
510										
510000										
Mittelaufbringung (Erträge, Einzahlungen)										
Summe Mittelaufbr.	510									
510000										
Mittelverwendung (Aufwendungen, Auszahlungen)										
1/510000-728000	Entgelt für sonstige Leistungen	2225	3225	24	5.024,28	5.500,00	-475,72	3.768,21	5.500,00	-1.731,79
1/510000-729000	Sonstige Ausgaben	2225	3225	24	43,40	200,00	-156,60	43,40	200,00	-156,60
1/510000-754000	Beitrag an die Ärztekammer für Bereitschaftsdienst	2231	3231	26	3.680,90	5.600,00	-1.919,10	3.680,90	5.600,00	-1.919,10
1/510000-757000	Krankenschwester des Sozialsprengels	2234	3234	27	13.220,98	12.000,00	1.220,98	13.220,98	12.000,00	1.220,98
Summe Mittelverw.	510				21.969,56	23.300,00	-1.330,44	20.713,49	23.300,00	-2.586,51
Saldo	510				-21.969,56	-23.300,00	1.330,44	-20.713,49	-23.300,00	2.586,51
516										
516000										
Mittelaufbringung (Erträge, Einzahlungen)										
2/516000+861000	Beihilfen u. Ausgleichszahlungen Land Vbg.	2121	3121	15	289,10	0,00	289,10	289,10	0,00	289,10
Summe Mittelaufbr.	516				289,10	0,00	289,10	289,10	0,00	289,10
516000					289,10	0,00	289,10	289,10	0,00	289,10
Mittelverwendung (Aufwendungen, Auszahlungen)										
1/516000-728000	Entgelt für sonstige Leistungen	2225	3225	24	3.226,05	3.200,00	26,05	3.226,05	3.200,00	26,05
Summe Mittelverw.	516				3.226,05	3.200,00	26,05	3.226,05	3.200,00	26,05
Saldo	516				25.195,61	26.500,00	-1.304,39	23.939,54	26.500,00	-2.560,46
	51				-2.936,95	-3.200,00	263,05	-2.936,95	-3.200,00	263,05
	51				-24.906,51	-26.500,00	1.593,49	-23.650,44	-26.500,00	2.849,56

	MVAG	MVAG	QU	Ergebnisrechnung			Finanzierungsrechnung				
				EH	FH		RA 2020	VA 2020	RA - VA	RA 2020	VA 2020
52											
520											
520000											
Mittelaufbringung (Erträge, Einzahlungen)											
2/520000+300000											
2/520000+301000											
2/520000+829000											
2/520000+861000											
Summe Mittelaufbr.	520	Natur- und Landschaftsschutz									
520000		Natur- und Landschaftsschutz									
Mittelverwendung (Aufwendungen, Auszahlungen)											
1/520000-346000											
1/520000-400000											
1/520000-650000											
1/520000-720500											
1/520000-728000											
1/520000-728010											
1/520000-729000											
1/520000-755000											
Summe Mittelverw.	520	Natur- und Landschaftsschutz									
Saldo	520	Natur- und Landschaftsschutz									
522											
522000											
Mittelaufbringung (Erträge, Einzahlungen)											
2/522000+300000											
2/522000+301000											
2/522000+816100											
2/522000+829000											
2/522000+829001											
Summe Mittelaufbr.	522	Reinhaltung der Luft									

			MVAG	MVAG	QU	Ergebnisrechnung			Finanzierungsrechnung		
			EH	FH		RA 2020	VA 2020	RA - VA	RA 2020	VA 2020	RA - VA
522000	Reinhaltung der Luft										
Mittelverwendung (Aufwendungen, Auszahlungen)											
1/522000-720500	Lohnerstätze an andere Voranschlagsstellen		2225	3225	24	1.603,44	4.500,00	-2.896,56	1.603,44	4.500,00	-2.896,56
1/522000-728000	Entgelt für sonstige Leistungen		2225	3225	24	3.335,65	3.000,00	335,65	3.335,65	3.000,00	335,65
1/522000-729000	Sonstige Ausgaben / E5-Maßnahmen		2225	3225	24	12.393,89	11.100,00	1.293,89	12.339,99	11.100,00	1.239,99
Summe Mittelverw.	522	Reinhaltung der Luft				17.332,98	18.600,00	-1.267,02	17.279,08	18.600,00	-1.320,92
Saldo	522	Reinhaltung der Luft				-11.766,37	-13.200,00	1.433,63	-11.712,47	-6.100,00	-5.612,47
528	Tierkörperbeseitigung										
528000	Tierkörperbeseitigung										
Mittelaufbringung (Erträge, Einzahlungen)											
Summe Mittelaufbr.	528	Tierkörperbeseitigung				0,00	0,00	0,00	0,00	0,00	0,00
528000	Tierkörperbeseitigung										
Mittelverwendung (Aufwendungen, Auszahlungen)											
1/528000-728000	Entgelt für sonstige Leistungen		2225	3225	24	617,74	700,00	-82,26	617,74	700,00	-82,26
Summe Mittelverw.	528	Tierkörperbeseitigung				617,74	700,00	-82,26	617,74	700,00	-82,26
Saldo	528	Tierkörperbeseitigung				-617,74	-700,00	82,26	-617,74	-700,00	82,26
529	Sonstige Einrichtungen und Maßnahmen										
529000	Sonstige Maßnahmen										
Mittelaufbringung (Erträge, Einzahlungen)											
Summe Mittelaufbr.	529	Sonstige Einrichtungen und Maßnahmen				0,00	0,00	0,00	0,00	0,00	0,00
	52	Umweltschutz				210.134,30	5.500,00	204.634,30	210.134,30	16.600,00	193.534,30
529000	Sonstige Maßnahmen										
Mittelverwendung (Aufwendungen, Auszahlungen)											
1/529000-729000	Landschaftsreinigung - Rattenbekämpfung		2225	3225	24	0,00	500,00	-500,00	0,00	500,00	-500,00
Summe Mittelverw.	529	Sonstige Einrichtungen und Maßnahmen				0,00	500,00	-500,00	0,00	500,00	-500,00
	52	Umweltschutz				272.576,03	38.400,00	234.176,03	278.304,97	43.600,00	234.704,97
Saldo	529	Sonstige Einrichtungen und Maßnahmen				0,00	-500,00	500,00	0,00	-500,00	500,00
	52	Umweltschutz				-62.441,73	-32.900,00	-29.541,73	-68.170,67	-27.000,00	-41.170,67
53	Rettungs- und Warndienste										
530	Rettungsdienste										
530000	Rettungsdienste										
Mittelaufbringung (Erträge, Einzahlungen)											
Summe Mittelaufbr.	530	Rettungsdienste				0,00	0,00	0,00	0,00	0,00	0,00

		MVAG EH	MVAG FH	QU	Ergebnisrechnung			Finanzierungsrechnung		
					RA 2020	VA 2020	RA - VA	RA 2020	VA 2020	RA - VA
	53				0,00	0,00	0,00	0,00	0,00	0,00
530000										
	Rettungs- und Warndienste									
	Rettungsdienste									
	Mittelverwendung (Aufwendungen, Auszahlungen)									
1/530000-751000	Beiträge an den Rettungsfonds	2231	3231	26	21.938,63	21.900,00	38,63	21.938,63	21.900,00	38,63
1/530000-757000	Beiträge Rotes Kreuz, Berg- und Wasserrettung	2234	3234	27	0,00	300,00	-300,00	0,00	300,00	-300,00
Summe Mittelverw.	530				21.938,63	22.200,00	-261,37	21.938,63	22.200,00	-261,37
	53				21.938,63	22.200,00	-261,37	21.938,63	22.200,00	-261,37
Saldo	530				-21.938,63	-22.200,00	261,37	-21.938,63	-22.200,00	261,37
	53				-21.938,63	-22.200,00	261,37	-21.938,63	-22.200,00	261,37
56	Krankenanstalten anderer Rechtsträger									
560	Betriebsabgangsdeckung									
560000	Beiträge der Gemeinden Betriebsabgangsdeckung									
	Mittelaufbringung (Erträge, Einzahlungen)									
2/560000+861000	Landesbeiträge zu den Spitalsabgangsbeiträgen	2121	3121	15	93.628,00	93.800,00	-172,00	93.628,00	93.800,00	-172,00
Summe Mittelaufbr.	560				93.628,00	93.800,00	-172,00	93.628,00	93.800,00	-172,00
	56				93.628,00	93.800,00	-172,00	93.628,00	93.800,00	-172,00
	5				304.051,40	99.300,00	204.751,40	304.051,40	110.400,00	193.651,40
560000	Beiträge der Gemeinden Betriebsabgangsdeckung									
	Mittelverwendung (Aufwendungen, Auszahlungen)									
1/560000-751000	Beitrag an den Spitalfonds	2231	3231	26	514.946,01	527.100,00	-12.153,99	602.076,01	527.100,00	74.976,01
Summe Mittelverw.	560				514.946,01	527.100,00	-12.153,99	602.076,01	527.100,00	74.976,01
	56				514.946,01	527.100,00	-12.153,99	602.076,01	527.100,00	74.976,01
	5				834.656,28	614.200,00	220.456,28	926.259,15	619.400,00	306.859,15
Saldo	560				-421.318,01	-433.300,00	11.981,99	-508.448,01	-433.300,00	-75.148,01
	56				-421.318,01	-433.300,00	11.981,99	-508.448,01	-433.300,00	-75.148,01
	5				-530.604,88	-514.900,00	-15.704,88	-622.207,75	-509.000,00	-113.207,75

	MVAG	MVAG	QU	Ergebnisrechnung			Finanzierungsrechnung		
				EH	FH		RA 2020	VA 2020	RA - VA
6 Straßen- und Wasserbau, Verkehr									
61	Straßenbau								
612	Gemeindestraßen								
612000	Gemeindestrassen								
Mittelaufbringung (Erträge, Einzahlungen)									
2/612000+301000	Landesbeiträge		3331 33	0,00	0,00	0,00	156.318,63	60.000,00	96.318,63
2/612000+346004	Darlehnesaufnahme Sanierung Schnifnerstraße 2019 (1007600)		3514 55	0,00	0,00	0,00	0,00	120.000,00	-120.000,00
2/612000+813000	Erträge aus der Auflösung von Investitionszuschüssen (Kapitaltransfers)	2127		11.969,73	12.000,00	-30,27	0,00	0,00	0,00
2/612000+829000	Sonstige Einnahmen	2116	3116 18	245,00	100,00	145,00	245,00	100,00	145,00
2/612000+861000	Transfers von Ländern, Landesfonds und Landeskammern	2121	3121 15	1.584,00	0,00	1.584,00	1.584,00	0,00	1.584,00
2/612000+868000	Strafgelder	2124	3124 16	4.056,00	2.000,00	2.056,00	4.056,00	2.000,00	2.056,00
Summe Mittelaufbr.	612	Gemeindestraßen		17.854,73	14.100,00	3.754,73	162.203,63	182.100,00	-19.896,37

	MVAG	MVAG	QU	Ergebnisrechnung			Finanzierungsrechnung			
				EH	FH		RA 2020	VA 2020	RA - VA	
612000	Gemeindestrassen									
Mittelverwendung (Aufwendungen, Auszahlungen)										
1/612000-002000			3412 40		0,00	0,00	0,00	360.898,50	120.100,00	240.798,50
1/612000-042000			3415 41		0,00	0,00	0,00	0,00	52.000,00	-52.000,00
1/612000-346000			3614 65		0,00	0,00	0,00	1.733,52	1.700,00	33,52
1/612000-346001			3614 65		0,00	0,00	0,00	1.138,18	1.100,00	38,18
1/612000-346002			3614 65		0,00	0,00	0,00	1.505,28	1.500,00	5,28
1/612000-346004			3614 65		0,00	0,00	0,00	0,00	4.000,00	-4.000,00
1/612000-400000	2221	3221	23		23,53	500,00	-476,47	23,53	500,00	-476,47
1/612000-611000	2224	3224	24		83.091,38	118.800,00	-35.708,62	67.698,21	118.800,00	-51.101,79
1/612000-650000	2241	3241	25		753,54	800,00	-46,46	753,54	800,00	-46,46
1/612000-650001	2241	3241	25		494,75	500,00	-5,25	494,75	500,00	-5,25
1/612000-650002	2241	3241	25		887,64	900,00	-12,36	887,64	900,00	-12,36
1/612000-650004	2241	3241	25		0,00	1.500,00	-1.500,00	0,00	1.500,00	-1.500,00
1/612000-670000	2222	3222	24		105,62	200,00	-94,38	105,62	200,00	-94,38
1/612000-680000	2226				164.056,05	156.900,00	7.156,05	0,00	0,00	0,00
1/612000-720500	2225	3225	24		21.824,60	10.600,00	11.224,60	21.824,60	10.600,00	11.224,60
1/612000-729000	2225	3225	24		142,30	500,00	-357,70	142,30	500,00	-357,70
Summe Mittelverw.	612	Gemeindestraßen			271.379,41	291.200,00	-19.820,59	457.205,67	314.700,00	142.505,67
Saldo	612	Gemeindestraßen			-253.524,68	-277.100,00	23.575,32	-295.002,04	-132.600,00	-162.402,04
616	Sonstige Straßen und Wege									
616000	Sonstige Strassen und Wege									
Mittelaufbringung (Erträge, Einzahlungen)										
2/616000+829000	2116	3116	18		0,00	100,00	-100,00	0,00	100,00	-100,00
2/616000+861000	2121	3121	15		3.194,63	0,00	3.194,63	3.194,63	0,00	3.194,63
Summe Mittelaufbr.	616	Sonstige Straßen und Wege			3.194,63	100,00	3.094,63	3.194,63	100,00	3.094,63

	MVAG	MVAG	QU	Ergebnisrechnung			Finanzierungsrechnung				
				EH	FH		RA 2020	VA 2020	RA - VA	RA 2020	VA 2020
616000											
	Sonstige Strassen und Wege										
Mittelverwendung (Aufwendungen, Auszahlungen)											
1/616000-002000			3412 40			0,00	0,00	0,00	67.739,63	0,00	67.739,63
1/616000-400000			2221 3221 23			0,00	1.000,00	-1.000,00	0,00	1.000,00	-1.000,00
1/616000-611000			2224 3224 24			17.978,03	10.000,00	7.978,03	17.978,03	10.000,00	7.978,03
1/616000-680000			2226			1.588,80	1.600,00	-11,20	0,00	0,00	0,00
1/616000-720500			2225 3225 24			10.066,04	10.900,00	-833,96	10.066,04	10.900,00	-833,96
1/616000-728000			2225 3225 24			4.900,20	400,00	4.500,20	4.900,20	400,00	4.500,20
1/616000-729000			2225 3225 24			0,00	100,00	-100,00	0,00	100,00	-100,00
Summe Mittelverw.	616		Sonstige Straßen und Wege			34.533,07	24.000,00	10.533,07	100.683,90	22.400,00	78.283,90
Saldo	616		Sonstige Straßen und Wege			-31.338,44	-23.900,00	-7.438,44	-97.489,27	-22.300,00	-75.189,27
617											
	Bauhöfe										
617000											
	Bauhöfe										
Mittelaufbringung (Erträge, Einzahlungen)											
2/617000+040000			3314 31			0,00	0,00	0,00	50.000,00	0,00	50.000,00
2/617000+816500			2114 3114 13			223.323,56	154.300,00	69.023,56	223.323,56	154.300,00	69.023,56
2/617000+829000			2116 3116 18			1.959,39	200,00	1.759,39	1.246,91	200,00	1.046,91
2/617000+861000			2121 3121 15			3.612,58	0,00	3.612,58	3.612,58	0,00	3.612,58
2/617000+891000			2117			34.285,12	0,00	34.285,12	0,00	0,00	0,00
Summe Mittelaufbr.	617		Bauhöfe			263.180,65	154.500,00	108.680,65	278.183,05	154.500,00	123.683,05
	61		Straßenbau			284.230,01	168.700,00	115.530,01	443.581,31	336.700,00	106.881,31

	MVAG	MVAG	QU	Ergebnisrechnung			Finanzierungsrechnung			
				EH	FH		RA 2020	VA 2020	RA - VA	
617000										
Mittelverwendung (Aufwendungen, Auszahlungen)										
1/617000-010000			3413 40		0,00	0,00	0,00	0,00	100,00	-100,00
1/617000-030000			3414 41		0,00	0,00	0,00	0,00	100,00	-100,00
1/617000-042000			3415 41		0,00	0,00	0,00	521,36	0,00	521,36
1/617000-042100			3415 41		0,00	0,00	0,00	9.382,59	45.000,00	-35.617,41
1/617000-346100			3614 65		0,00	0,00	0,00	17.156,00	17.100,00	56,00
1/617000-400000		2221	3221 23		7.516,22	4.800,00	2.716,22	7.694,91	4.800,00	2.894,91
1/617000-452000		2221	3221 23		3.960,27	4.400,00	-439,73	3.843,10	4.400,00	-556,90
1/617000-454000		2221	3221 23		178,96	100,00	78,96	96,65	100,00	-3,35
1/617000-456000		2221	3221 23		48,91	200,00	-151,09	48,91	200,00	-151,09
1/617000-459000		2221	3221 23		2.266,08	5.000,00	-2.733,92	1.581,34	5.000,00	-3.418,66
1/617000-5		22	32		253.917,33	241.600,00	12.317,33	249.691,81	241.600,00	8.091,81
1/617000-600000		2222	3222 24		2.015,92	1.500,00	515,92	2.015,92	1.500,00	515,92
1/617000-614000		2224	3224 24		6.684,46	4.700,00	1.984,46	6.684,46	4.700,00	1.984,46
1/617000-617000		2224	3224 24		20.611,35	8.700,00	11.911,35	26.210,12	8.700,00	17.510,12
1/617000-618000		2224	3224 24		2.077,63	3.400,00	-1.322,37	2.240,10	3.400,00	-1.159,90
1/617000-631000		2222	3222 24		734,24	1.200,00	-465,76	791,40	1.200,00	-408,60
1/617000-650100		2241	3241 25		357,88	400,00	-42,12	357,88	400,00	-42,12
1/617000-670000		2222	3222 24		10.354,55	8.800,00	1.554,55	10.354,55	8.800,00	1.554,55
1/617000-680000		2226			22.960,11	21.400,00	1.560,11	0,00	0,00	0,00
1/617000-700000		2223	3223 24		2.723,17	1.900,00	823,17	2.711,89	1.900,00	811,89
1/617000-724000		2225	3225 24		192,23	200,00	-7,77	192,23	200,00	-7,77
1/617000-728000		2225	3225 24		135,55	3.700,00	-3.564,45	135,55	3.700,00	-3.564,45
1/617000-729000		2225	3225 24		967,82	100,00	867,82	918,81	100,00	818,81
Summe Mittelverw.	617	Bauhöfe			337.702,68	312.100,00	25.602,68	342.629,58	353.000,00	-10.370,42
	61	Straßenbau			643.615,16	627.300,00	16.315,16	900.519,15	690.100,00	210.419,15
Saldo	617	Bauhöfe			-74.522,03	-157.600,00	83.077,97	-64.446,53	-198.500,00	134.053,47
	61	Straßenbau			-359.385,15	-458.600,00	99.214,85	-456.937,84	-353.400,00	-103.537,84

	MVAG	MVAG	QU	Ergebnisrechnung			Finanzierungsrechnung				
				EH	FH		RA 2020	VA 2020	RA - VA	RA 2020	VA 2020
63											
639											
639000											
Mittelaufbringung (Erträge, Einzahlungen)											
2/639000+300000			3331 33			0,00	0,00	0,00	0,00	3.600,00	-3.600,00
2/639000+301000			3331 33			0,00	0,00	0,00	0,00	3.600,00	-3.600,00
2/639000+816010	2114	3114	13			0,00	100,00	-100,00	0,00	100,00	-100,00
2/639000+829000	2116	3116	18			0,00	100,00	-100,00	0,00	100,00	-100,00
2/639000+860010	2121	3121	15			79.511,01	0,00	79.511,01	79.511,01	0,00	79.511,01
2/639000+861000	2121	3121	15			2.531,20	0,00	2.531,20	2.531,20	0,00	2.531,20
2/639000+861001	2121	3121	15			41.848,03	0,00	41.848,03	41.848,03	0,00	41.848,03
Summe Mittelaufbr.	639		Sonstige Einrichtungen und Maßnahmen			123.890,24	200,00	123.690,24	123.890,24	7.400,00	116.490,24
	63		Schutzwasserbau			123.890,24	200,00	123.690,24	123.890,24	7.400,00	116.490,24
639000			Sonstige Einrichtungen und Massnahmen								
Mittelverwendung (Aufwendungen, Auszahlungen)											
1/639000-346100			3614 65			0,00	0,00	0,00	8.484,86	8.500,00	-15,14
1/639000-346200			3614 65			0,00	0,00	0,00	7.200,00	7.200,00	0,00
1/639000-346400			3614 65			0,00	0,00	0,00	10.000,00	10.000,00	0,00
1/639000-650100	2241	3241	25			729,91	700,00	29,91	729,91	700,00	29,91
1/639000-650200	2241	3241	25			976,30	1.000,00	-23,70	976,30	1.000,00	-23,70
1/639000-650400	2241	3241	25			4.529,25	4.500,00	29,25	4.529,25	4.500,00	29,25
1/639000-720200	2225	3225	24			0,00	800,00	-800,00	0,00	800,00	-800,00
1/639000-720210	2225	3225	24			5.728,86	5.800,00	-71,14	0,00	5.800,00	-5.800,00
1/639000-720500	2225	3225	24			2.093,38	1.200,00	893,38	2.093,38	1.200,00	893,38
1/639000-728000	2225	3225	24			19.340,50	11.000,00	8.340,50	19.340,50	11.000,00	8.340,50
1/639000-728010	2225	3225	24			5.977,14	100,00	5.877,14	0,00	100,00	-100,00
1/639000-729000	2225	3225	24			193,86	500,00	-306,14	193,86	500,00	-306,14
1/639000-755000	2233	3233	27			79.511,01	0,00	79.511,01	79.511,01	0,00	79.511,01
Summe Mittelverw.	639		Sonstige Einrichtungen und Maßnahmen			119.080,21	25.600,00	93.480,21	133.059,07	51.300,00	81.759,07

	MVAG	MVAG	QU	Ergebnisrechnung			Finanzierungsrechnung					
				EH	FH		RA 2020	VA 2020	RA - VA	RA 2020	VA 2020	RA - VA
	63		Schutzwasserbau				119.080,21	25.600,00	93.480,21	133.059,07	51.300,00	81.759,07
Saldo	639		Sonstige Einrichtungen und Maßnahmen				4.810,03	-25.400,00	30.210,03	-9.168,83	-43.900,00	34.731,17
	63		Schutzwasserbau				4.810,03	-25.400,00	30.210,03	-9.168,83	-43.900,00	34.731,17
64			Straßenverkehr									
640			Einrichtungen und Maßnahmen nach der Straßenverkehrsordr									
640000			Einrichtungen und Massnahmen der Strassenverkehrsordnung									
Mittelaufbringung (Erträge, Einzahlungen)												
Summe Mittelaufbr.	640		Einrichtungen und Maßnahmen nach der Straßenverke				0,00	0,00	0,00	0,00	0,00	0,00
	640000		Einrichtungen und Massnahmen der Strassenverkehrsordnung									
Mittelverwendung (Aufwendungen, Auszahlungen)												
1/640000-050000			Sonderanlagen		3412	40	0,00	0,00	0,00	2.725,64	5.600,00	-2.874,36
1/640000-400000			Geringwertige Wirtschaftsgüter, Materialien, Ersatzteile	2221	3221	23	3.632,39	2.000,00	1.632,39	2.835,78	2.000,00	835,78
1/640000-680000			Planmäßige Abschreibung	2226			1.129,20	900,00	229,20	0,00	0,00	0,00
1/640000-720500			Lohnersätze an andere Voranschlagsstellen	2225	3225	24	489,94	700,00	-210,06	489,94	700,00	-210,06
1/640000-728000			Entgelt für sonstige Leistungen	2225	3225	24	8.350,82	8.000,00	350,82	8.350,82	8.000,00	350,82
1/640000-729000			Sonstige Ausgaben	2225	3225	24	0,00	100,00	-100,00	0,00	100,00	-100,00
Summe Mittelverw.	640		Einrichtungen und Maßnahmen nach der Straßenverke				13.602,35	11.700,00	1.902,35	14.402,18	16.400,00	-1.997,82
Saldo	640		Einrichtungen und Maßnahmen nach der Straßenverke				-13.602,35	-11.700,00	-1.902,35	-14.402,18	-16.400,00	1.997,82
649			Sonstige Einrichtungen und Maßnahmen									
649000			Straßenverkehr									
Mittelaufbringung (Erträge, Einzahlungen)												
2/649000+829001			Sonstige Einnahmen (E)	2116	3116	18	3.000,00	100,00	2.900,00	3.000,00	100,00	2.900,00
Summe Mittelaufbr.	649		Sonstige Einrichtungen und Maßnahmen				3.000,00	100,00	2.900,00	3.000,00	100,00	2.900,00
	64		Straßenverkehr				3.000,00	100,00	2.900,00	3.000,00	100,00	2.900,00
649000			Straßenverkehr									
Mittelverwendung (Aufwendungen, Auszahlungen)												
1/649000-010000			Neubau von Bushaltestellen		3413	40	0,00	0,00	0,00	0,00	100,00	-100,00
1/649000-614000			Instandhaltung von Bushaltestellen	2224	3224	24	2.205,50	1.500,00	705,50	2.205,50	1.500,00	705,50
1/649000-680000			Planmäßige Abschreibung	2226			2.983,65	3.000,00	-16,35	0,00	0,00	0,00
Summe Mittelverw.	649		Sonstige Einrichtungen und Maßnahmen				5.189,15	4.500,00	689,15	2.205,50	1.600,00	605,50
	64		Straßenverkehr				18.791,50	16.200,00	2.591,50	16.607,68	18.000,00	-1.392,32
Saldo	649		Sonstige Einrichtungen und Maßnahmen				-2.189,15	-4.400,00	2.210,85	794,50	-1.500,00	2.294,50
	64		Straßenverkehr				-15.791,50	-16.100,00	308,50	-13.607,68	-17.900,00	4.292,32

		MVAG EH	MVAG FH	QU	Ergebnisrechnung			Finanzierungsrechnung		
					RA 2020	VA 2020	RA - VA	RA 2020	VA 2020	RA - VA
69	Verkehr, Sonstiges									
690	Verkehr, Sonstiges									
690000	Einrichtungen und Massnahmen der Strassenverkehrsordnung									
Mittelaufbringung (Erträge, Einzahlungen)										
2/690000+829000	Sonstige Einnahmen / Rückersätze ÖPNV-Walgau	2116	3116	18	117.189,54	102.900,00	14.289,54	117.189,54	102.900,00	14.289,54
Summe Mittelaufbr.	690				117.189,54	102.900,00	14.289,54	117.189,54	102.900,00	14.289,54
	69				117.189,54	102.900,00	14.289,54	117.189,54	102.900,00	14.289,54
	6				528.309,79	271.900,00	256.409,79	687.661,09	447.100,00	240.561,09
690000	Einrichtungen und Massnahmen der Strassenverkehrsordnung									
Mittelverwendung (Aufwendungen, Auszahlungen)										
1/690000-720200	Beitrag zur Förderung des öffentlichen Verkehrs	2225	3225	24	303.033,46	268.000,00	35.033,46	303.033,46	268.000,00	35.033,46
Summe Mittelverw.	690				303.033,46	268.000,00	35.033,46	303.033,46	268.000,00	35.033,46
	69				303.033,46	268.000,00	35.033,46	303.033,46	268.000,00	35.033,46
	6				1.084.520,33	937.100,00	147.420,33	1.353.219,36	1.027.400,00	325.819,36
Saldo	690				-185.843,92	-165.100,00	-20.743,92	-185.843,92	-165.100,00	-20.743,92
	69				-185.843,92	-165.100,00	-20.743,92	-185.843,92	-165.100,00	-20.743,92
	6				-556.210,54	-665.200,00	108.989,46	-665.558,27	-580.300,00	-85.258,27

		MVAG	MVAG	QU	Ergebnisrechnung			Finanzierungsrechnung			
		EH	FH		RA 2020	VA 2020	RA - VA	RA 2020	VA 2020	RA - VA	
7 Wirtschaftsförderung											
71	Grundlagenverbesserung in der Land- und Forstwirtschaft										
719	Sonstige Maßnahmen										
719000	Sonstige Maßnahmen										
Mittelaufbringung (Erträge, Einzahlungen)											
Summe Mittelaufbr.	719	Sonstige Maßnahmen			0,00	0,00	0,00	0,00	0,00	0,00	
	71	Grundlagenverbesserung in der Land- und Forstwirtschaft			0,00	0,00	0,00	0,00	0,00	0,00	
719000	Sonstige Maßnahmen										
Mittelverwendung (Aufwendungen, Auszahlungen)											
1/719000-756000		Verschiedene Beiträge für die Land- und Forstwirtschaft	2233	3233	27	3.968,83	4.500,00	-531,17	3.968,83	4.500,00	-531,17
Summe Mittelverw.	719	Sonstige Maßnahmen			3.968,83	4.500,00	-531,17	3.968,83	4.500,00	-531,17	
	71	Grundlagenverbesserung in der Land- und Forstwirtschaft			3.968,83	4.500,00	-531,17	3.968,83	4.500,00	-531,17	
Saldo	719	Sonstige Maßnahmen			-3.968,83	-4.500,00	531,17	-3.968,83	-4.500,00	531,17	
	71	Grundlagenverbesserung in der Land- und Forstwirtschaft			-3.968,83	-4.500,00	531,17	-3.968,83	-4.500,00	531,17	
74	Sonstige Förderung der Land- und Forstwirtschaft										
742	Produktionsförderung										
742000	Produktionsförderung										
Mittelaufbringung (Erträge, Einzahlungen)											
Summe Mittelaufbr.	742	Produktionsförderung			0,00	0,00	0,00	0,00	0,00	0,00	
742000	Produktionsförderung										
Mittelverwendung (Aufwendungen, Auszahlungen)											
1/742000-728000		Entgelt für sonstige Leistungen	2225	3225	24	9.564,25	3.600,00	5.964,25	9.238,13	3.600,00	5.638,13
Summe Mittelverw.	742	Produktionsförderung			9.564,25	3.600,00	5.964,25	9.238,13	3.600,00	5.638,13	
Saldo	742	Produktionsförderung			-9.564,25	-3.600,00	-5.964,25	-9.238,13	-3.600,00	-5.638,13	
749	Sonstige Einrichtungen und Maßnahmen										
749000	Sonstige Einrichtungen und Massnahmen										
Mittelaufbringung (Erträge, Einzahlungen)											
Summe Mittelaufbr.	749	Sonstige Einrichtungen und Maßnahmen			0,00	0,00	0,00	0,00	0,00	0,00	
	74	Sonstige Förderung der Land- und Forstwirtschaft			0,00	0,00	0,00	0,00	0,00	0,00	
	7	Wirtschaftsförderung			0,00	0,00	0,00	0,00	0,00	0,00	

		MVAG	MVAG	QU	Ergebnisrechnung			Finanzierungsrechnung		
		EH	FH		RA 2020	VA 2020	RA - VA	RA 2020	VA 2020	RA - VA
749000	Sonstige Einrichtungen und Massnahmen									
Mittelverwendung (Aufwendungen, Auszahlungen)										
1/749000-754000	Beitrag für landwirtschaftlichen Betriebshelferdienst	2231	3231	26	111,32	200,00	-88,68	111,32	200,00	-88,68
Summe Mittelverw.	749 Sonstige Einrichtungen und Maßnahmen				111,32	200,00	-88,68	111,32	200,00	-88,68
	74 Sonstige Förderung der Land- und Forstwirtschaft				9.675,57	3.800,00	5.875,57	9.349,45	3.800,00	5.549,45
	7 Wirtschaftsförderung				13.644,40	8.300,00	5.344,40	13.318,28	8.300,00	5.018,28
Saldo	749 Sonstige Einrichtungen und Maßnahmen				-111,32	-200,00	88,68	-111,32	-200,00	88,68
	74 Sonstige Förderung der Land- und Forstwirtschaft				-9.675,57	-3.800,00	-5.875,57	-9.349,45	-3.800,00	-5.549,45
	7 Wirtschaftsförderung				-13.644,40	-8.300,00	-5.344,40	-13.318,28	-8.300,00	-5.018,28

		MVAG	MVAG	QU	Ergebnisrechnung			Finanzierungsrechnung		
		EH	FH		RA 2020	VA 2020	RA - VA	RA 2020	VA 2020	RA - VA
8 Dienstleistungen										
81	Öffentliche Einrichtungen (soweit nicht dem Abschnitt 85)									
814	Straßenreinigung									
814000	Strassenreinigung									
Mittelaufbringung (Erträge, Einzahlungen)										
2/814000+828000	Rückersätze von Ausgaben	2116	3116	18	1.555,29	1.800,00	-244,71	2.327,75	1.800,00	527,75
Summe Mittelaufbr.	814 Straßenreinigung				1.555,29	1.800,00	-244,71	2.327,75	1.800,00	527,75
814000	Strassenreinigung									
Mittelverwendung (Aufwendungen, Auszahlungen)										
1/814000-400000	Geringwertige Wirtschaftsgüter, Materialien, Ersatzteile	2221	3221	23	0,00	500,00	-500,00	0,00	500,00	-500,00
1/814000-455000	Chemische und artverwandte Mittel (Streusalz)	2221	3221	23	1.797,96	9.000,00	-7.202,04	1.491,24	9.000,00	-7.508,76
1/814000-617000	Instandhaltung der Strassen- räumgeräte	2224	3224	24	0,00	500,00	-500,00	0,00	500,00	-500,00
1/814000-720500	Lohnersätze an andere Voranschlagsstellen	2225	3225	24	2.716,94	9.600,00	-6.883,06	2.716,94	9.600,00	-6.883,06
1/814000-728000	Entgelt für sonstige Leistungen	2225	3225	24	36.888,26	30.000,00	6.888,26	21.294,49	30.000,00	-8.705,51
1/814000-729000	Sonstige Ausgaben	2225	3225	24	0,00	400,00	-400,00	0,00	400,00	-400,00
Summe Mittelverw.	814 Straßenreinigung				41.403,16	50.000,00	-8.596,84	25.502,67	50.000,00	-24.497,33
Saldo	814 Straßenreinigung				-39.847,87	-48.200,00	8.352,13	-23.174,92	-48.200,00	25.025,08
815	Park- und Gartenanlagen, Kinderspielplätze									
815000	Park- und Gartenanlagen, Kinderspielplätze									
Mittelaufbringung (Erträge, Einzahlungen)										
2/815000+829000	Sonstige Einnahmen	2116	3116	18	815,20	0,00	815,20	815,20	0,00	815,20
Summe Mittelaufbr.	815 Park- und Gartenanlagen, Kinderspielplätze				815,20	0,00	815,20	815,20	0,00	815,20
815000	Park- und Gartenanlagen, Kinderspielplätze									
Mittelverwendung (Aufwendungen, Auszahlungen)										
1/815000-042000	Amtsausstattung		3415	41	0,00	0,00	0,00	6.157,42	6.000,00	157,42
1/815000-400000	Geringwertige Wirtschaftsgüter, Materialien, Ersatzteile	2221	3221	23	242,86	400,00	-157,14	242,86	400,00	-157,14
1/815000-613000	Instandhaltung von Kinderspielplätzen	2224	3224	24	4.286,15	4.000,00	286,15	3.573,02	4.000,00	-426,98
1/815000-680000	Planmäßige Abschreibung	2226			1.397,36	1.100,00	297,36	0,00	0,00	0,00
1/815000-720500	Lohnersätze an andere Voranschlagsstellen	2225	3225	24	3.474,12	2.400,00	1.074,12	3.474,12	2.400,00	1.074,12
Summe Mittelverw.	815 Park- und Gartenanlagen, Kinderspielplätze				9.400,49	7.900,00	1.500,49	13.447,42	12.800,00	647,42
Saldo	815 Park- und Gartenanlagen, Kinderspielplätze				-8.585,29	-7.900,00	-685,29	-12.632,22	-12.800,00	167,78

	MVAG	MVAG	QU	Ergebnisrechnung			Finanzierungsrechnung				
				EH	FH		RA 2020	VA 2020	RA - VA	RA 2020	VA 2020
816											
816000											
Mittelaufbringung (Erträge, Einzahlungen)											
2/816000+829000	Sonstige Einnahmen	2116	3116	18	2.991,06	100,00	2.891,06	2.991,06	100,00	2.891,06	
Summe Mittelaufbr.	816 Öffentliche Beleuchtung und öffentliche Uhren				2.991,06	100,00	2.891,06	2.991,06	100,00	2.891,06	
816000	Öffentliche Beleuchtung und öffentliche Uhren										
Mittelverwendung (Aufwendungen, Auszahlungen)											
1/816000-050000	Sonderanlagen		3412	40	0,00	0,00	0,00	9.056,89	1.000,00	8.056,89	
1/816000-346000	Darlehensstilgung Restfinanzierung BA11 (1006800)		3614	65	0,00	0,00	0,00	125,26	100,00	25,26	
1/816000-400000	Geringwertige Wirtschaftsgüter, Materialien, Ersatzteile	2221	3221	23	446,43	1.000,00	-553,57	446,43	1.000,00	-553,57	
1/816000-600000	Strom	2222	3222	24	12.473,21	14.000,00	-1.526,79	12.473,21	14.000,00	-1.526,79	
1/816000-619000	Instandhaltung	2224	3224	24	9.665,02	11.000,00	-1.334,98	10.068,22	11.000,00	-931,78	
1/816000-631000	Telefon, Telegraph, Telex	2222	3222	24	0,00	100,00	-100,00	0,00	100,00	-100,00	
1/816000-650000	Schuldzinsen Restfinanzierung BA 11 (1006800)	2241	3241	25	73,86	100,00	-26,14	73,86	100,00	-26,14	
1/816000-680000	Planmäßige Abschreibung	2226			6.695,41	5.900,00	795,41	0,00	0,00	0,00	
1/816000-720500	Lohnersätze an andere Voranschlagsstellen	2225	3225	24	1.781,60	3.700,00	-1.918,40	1.781,60	3.700,00	-1.918,40	
1/816000-728000	Entgelt für sonstige Leistungen	2225	3225	24	0,00	200,00	-200,00	0,00	200,00	-200,00	
Summe Mittelverw.	816 Öffentliche Beleuchtung und öffentliche Uhren				31.135,53	36.000,00	-4.864,47	34.025,47	31.200,00	2.825,47	
Saldo	816 Öffentliche Beleuchtung und öffentliche Uhren				-28.144,47	-35.900,00	7.755,53	-31.034,41	-31.100,00	65,59	

	MVAG	MVAG	QU	Ergebnisrechnung			Finanzierungsrechnung				
				EH	FH		RA 2020	VA 2020	RA - VA	RA 2020	VA 2020
817											
817000											
Mittelaufbringung (Erträge, Einzahlungen)											
2/817000+301000			3331 33			0,00	0,00	0,00	25.384,50	0,00	25.384,50
2/817000+301200			3331 33			0,00	0,00	0,00	14.645,00	0,00	14.645,00
2/817000+301300			3331 33			0,00	0,00	0,00	0,00	20.000,00	-20.000,00
2/817000+813000	2127					1.177,98	600,00	577,98	0,00	0,00	0,00
2/817000+829000	2116	3116	18			1.320,00	500,00	820,00	1.116,00	500,00	616,00
2/817000+829100	2116	3116	18			5.875,00	0,00	5.875,00	4.600,00	0,00	4.600,00
2/817000+852000	2113	3113	12			7.254,20	3.000,00	4.254,20	7.996,80	3.000,00	4.996,80
2/817000+852400	2113	3113	12			120,00	200,00	-80,00	270,00	200,00	70,00
2/817000+861000	2121	3121	15			900,00	0,00	900,00	900,00	0,00	900,00
Summe Mittelaufbr.	817					16.647,18	4.300,00	12.347,18	54.912,30	23.700,00	31.212,30
	81					22.008,73	6.200,00	15.808,73	61.046,31	25.600,00	35.446,31
817000											
Mittelverwendung (Aufwendungen, Auszahlungen)											
1/817000-010000			3413 40			0,00	0,00	0,00	0,00	100.000,00	-100.000,00
1/817000-050000			3412 40			0,00	0,00	0,00	133.398,63	100,00	133.298,63
1/817000-346000			3614 65			0,00	0,00	0,00	1.737,90	1.700,00	37,90
1/817000-400000	2221	3221	23			31,05	700,00	-668,95	31,05	700,00	-668,95
1/817000-454000	2221	3221	23			55,74	100,00	-44,26	55,74	100,00	-44,26
1/817000-600000	2222	3222	24			0,00	100,00	-100,00	0,00	100,00	-100,00
1/817000-614000	2224	3224	24			319,20	500,00	-180,80	319,20	500,00	-180,80
1/817000-619000	2224	3224	24			4.026,28	900,00	3.126,28	4.026,28	900,00	3.126,28
1/817000-650000	2241	3241	25			1.024,81	1.000,00	24,81	1.024,81	1.000,00	24,81
1/817000-670000	2222	3222	24			136,85	200,00	-63,15	136,85	200,00	-63,15
1/817000-680000	2226					15.208,95	12.800,00	2.408,95	0,00	0,00	0,00
1/817000-720500	2225	3225	24			8.150,82	2.900,00	5.250,82	8.150,82	2.900,00	5.250,82
1/817000-728000	2225	3225	24			4.915,69	3.400,00	1.515,69	5.453,36	3.400,00	2.053,36
1/817000-728100	2225	3225	24			2.338,49	0,00	2.338,49	2.194,49	0,00	2.194,49
1/817000-729000	2225	3225	24			8,27	100,00	-91,73	8,27	100,00	-91,73
1/817000-752100	2231	3231	26			840,00	0,00	840,00	1.961,07	0,00	1.961,07
Summe Mittelverw.	817					37.056,15	22.700,00	14.356,15	158.498,47	111.700,00	46.798,47

			MVAG MVAG QU			Ergebnisrechnung			Finanzierungsrechnung		
			EH	FH		RA 2020	VA 2020	RA - VA	RA 2020	VA 2020	RA - VA
	81	Öffentliche Einrichtungen (soweit nicht dem Abschnitt				118.995,33	116.600,00	2.395,33	231.474,03	205.700,00	25.774,03
Saldo	817	Friedhöfe (einschließlich Einsegnungshallen und Kren				-20.408,97	-18.400,00	-2.008,97	-103.586,17	-88.000,00	-15.586,17
	81	Öffentliche Einrichtungen (soweit nicht dem Abschnitt				-96.986,60	-110.400,00	13.413,40	-170.427,72	-180.100,00	9.672,28
82		Betriebsähnliche Einrichtungen und Betriebe									
828		Sonstige Märkte									
828000		Märkte									
Mittelaufbringung (Erträge, Einzahlungen)											
2/828000+811000		Leihgebühren Marktsände	2115	3115	14	125,00	800,00	-675,00	345,00	800,00	-455,00
Summe Mittelaufbr.	828	Sonstige Märkte				125,00	800,00	-675,00	345,00	800,00	-455,00
	82	Betriebsähnliche Einrichtungen und Betriebe				125,00	800,00	-675,00	345,00	800,00	-455,00
828000		Märkte									
Mittelverwendung (Aufwendungen, Auszahlungen)											
1/828000-400000		Geringwertige Wirtschaftsgüter, Materialien, Ersatzteile	2221	3221	23	0,00	100,00	-100,00	0,00	100,00	-100,00
1/828000-618000		Instandhaltung der Betriebsausstattung / Marktstände	2224	3224	24	334,71	600,00	-265,29	334,71	600,00	-265,29
1/828000-720500		Lohnersätze an andere Voranschlagsstellen	2225	3225	24	222,70	800,00	-577,30	222,70	800,00	-577,30
Summe Mittelverw.	828	Sonstige Märkte				557,41	1.500,00	-942,59	557,41	1.500,00	-942,59
	82	Betriebsähnliche Einrichtungen und Betriebe				557,41	1.500,00	-942,59	557,41	1.500,00	-942,59
Saldo	828	Sonstige Märkte				-432,41	-700,00	267,59	-212,41	-700,00	487,59
	82	Betriebsähnliche Einrichtungen und Betriebe				-432,41	-700,00	267,59	-212,41	-700,00	487,59
84		Liegenschaften, Wohn- und Geschäftsgebäude									
840		Grundbesitz									
840000		Grundbesitz									
Mittelaufbringung (Erträge, Einzahlungen)											
2/840000+001000		Verkauf von Grundstücken		3312	30	0,00	0,00	0,00	160.400,00	769.900,00	-609.500,00
2/840000+811000		Mieten und Pachte	2115	3115	14	43.828,62	41.400,00	2.428,62	45.232,43	41.400,00	3.832,43
2/840000+829000		Sonstige Einnahmen	2116	3116	18	197.338,21	3.800,00	193.538,21	197.338,21	3.800,00	193.538,21
2/840000+891000		Sonstige Wertaufholungen / Bestandsvermehrungen am kurzfristigen und langfristigen Vermögen	2117			57.438,69	0,00	57.438,69	0,00	0,00	0,00
Summe Mittelaufbr.	840	Grundbesitz				298.605,52	45.200,00	253.405,52	402.970,64	815.100,00	-412.129,36

		MVAG	MVAG	QU	Ergebnisrechnung			Finanzierungsrechnung		
		EH	FH		RA 2020	VA 2020	RA - VA	RA 2020	VA 2020	RA - VA
840000	Grundbesitz									
Mittelverwendung (Aufwendungen, Auszahlungen)										
1/840000-000000	Bebaute Grundstücke		3412	40	0,00	0,00	0,00	256.302,25	0,00	256.302,25
1/840000-001000	Unbebaute Grundstücke		3412	40	0,00	0,00	0,00	561.240,56	791.500,00	-230.259,44
1/840000-346000	Schuldentilgung 1004800		3614	65	0,00	0,00	0,00	14.709,68	14.700,00	9,68
1/840000-346010	Schuldentilgung 1006600		3614	65	0,00	0,00	0,00	7.113,34	7.100,00	13,34
1/840000-650000	Schuldzinsen 1004800	2241	3241	25	1.128,60	1.100,00	28,60	1.128,60	1.100,00	28,60
1/840000-650010	Schuldzinsen 1006600	2241	3241	25	2.424,27	2.400,00	24,27	2.424,27	2.400,00	24,27
1/840000-710000	Öffentliche Abgaben (Ausgaben), ohne Gebühren gemäss FAG	2225	3225	24	5.495,01	115.900,00	-110.404,99	7.475,01	115.900,00	-108.424,99
1/840000-729000	Sonstige Ausgaben	2225	3225	24	1.826,77	1.000,00	826,77	1.826,77	1.000,00	826,77
Summe Mittelverw.	840 Grundbesitz				10.874,65	120.400,00	-109.525,35	852.220,48	933.700,00	-81.479,52
Saldo	840 Grundbesitz				287.730,87	-75.200,00	362.930,87	-449.249,84	-118.600,00	-330.649,84
841	Grundstücksgleiche Rechte									
841000	Grundstücksgleiche Rechte									
Mittelaufbringung (Erträge, Einzahlungen)										
2/841000+811000	Mieten und Pachte	2115	3115	14	0,00	100,00	-100,00	0,00	100,00	-100,00
Summe Mittelaufbr.	841 Grundstücksgleiche Rechte				0,00	100,00	-100,00	0,00	100,00	-100,00
841000	Grundstücksgleiche Rechte									
Mittelverwendung (Aufwendungen, Auszahlungen)										
Summe Mittelverw.	841 Grundstücksgleiche Rechte				0,00	0,00	0,00	0,00	0,00	0,00
Saldo	841 Grundstücksgleiche Rechte				0,00	100,00	-100,00	0,00	100,00	-100,00
842	Waldbesitz (soweit nicht bei 866)									
842000	Waldbesitz - Gemeindewald									
Mittelaufbringung (Erträge, Einzahlungen)										
2/842000+301100	Landesförderung Vbg. Waldfonds		3331	33	0,00	0,00	0,00	0,00	2.100,00	-2.100,00
2/842000+808000	Holzerlöse	2116	3116	16	17.405,87	20.800,00	-3.394,13	16.165,37	20.800,00	-4.634,63
2/842000+829000	Sonstige Einnahmen	2116	3116	18	0,00	100,00	-100,00	0,00	100,00	-100,00
2/842000+861000	Förderungen Vbg. Waldfonds	2121	3121	15	1.968,83	0,00	1.968,83	1.968,83	0,00	1.968,83
Summe Mittelaufbr.	842 Waldbesitz (soweit nicht bei 866)				19.374,70	20.900,00	-1.525,30	18.134,20	23.000,00	-4.865,80

		MVAG EH	MVAG FH	QU	Ergebnisrechnung			Finanzierungsrechnung		
					RA 2020	VA 2020	RA - VA	RA 2020	VA 2020	RA - VA
842000	Waldbesitz - Gemeindewald									
	Mittelverwendung (Aufwendungen, Auszahlungen)									
1/842000-400000	Geringwertige Wirtschaftsgüter, Materialien, Ersatzteile	2221	3221	23	0,00	800,00	-800,00	0,00	800,00	-800,00
1/842000-611000	Instandhaltung von Gemeinde- strassen und -brücken	2224	3224	24	105,75	1.500,00	-1.394,25	105,75	1.500,00	-1.394,25
1/842000-620000	Gütertransporte	2222	3222	24	2.229,75	1.600,00	629,75	2.263,00	1.600,00	663,00
1/842000-670000	Versicherungen	2222	3222	24	141,57	200,00	-58,43	141,57	200,00	-58,43
1/842000-710000	Öffentliche Abgaben (Ausgaben), ohne Gebühren gemäss FAG	2225	3225	24	1.028,70	1.000,00	28,70	1.028,70	1.000,00	28,70
1/842000-728000	Entgelt für sonstige Leistungen	2225	3225	24	22.513,47	26.000,00	-3.486,53	22.973,14	26.000,00	-3.026,86
1/842000-729000	Sonstige Ausgaben	2225	3225	24	0,00	100,00	-100,00	0,00	100,00	-100,00
Summe Mittelverw.	842 Waldbesitz (soweit nicht bei 866)				26.019,24	31.200,00	-5.180,76	26.512,16	31.200,00	-4.687,84
Saldo	842 Waldbesitz (soweit nicht bei 866)				-6.644,54	-10.300,00	3.655,46	-8.377,96	-8.200,00	-177,96
843	Alpbesitz									
843000	Alpbesitz									
	Mittelaufbringung (Erträge, Einzahlungen)									
2/843000+811000	Mieten und Pachte	2115	3115	14	0,00	3.300,00	-3.300,00	0,00	3.300,00	-3.300,00
Summe Mittelaufbr.	843 Alpbesitz				0,00	3.300,00	-3.300,00	0,00	3.300,00	-3.300,00
	84 Liegenschaften, Wohn- und Geschäftsgebäude				317.980,22	69.500,00	248.480,22	421.104,84	841.500,00	-420.395,16
843000	Alpbesitz									
	Mittelverwendung (Aufwendungen, Auszahlungen)									
Summe Mittelverw.	843 Alpbesitz				0,00	0,00	0,00	0,00	0,00	0,00
	84 Liegenschaften, Wohn- und Geschäftsgebäude				36.893,89	151.600,00	-114.706,11	878.732,64	964.900,00	-86.167,36
Saldo	843 Alpbesitz				0,00	3.300,00	-3.300,00	0,00	3.300,00	-3.300,00
	84 Liegenschaften, Wohn- und Geschäftsgebäude				281.086,33	-82.100,00	363.186,33	-457.627,80	-123.400,00	-334.227,80

		MVAG EH	MVAG FH	QU	Ergebnisrechnung			Finanzierungsrechnung		
					RA 2020	VA 2020	RA - VA	RA 2020	VA 2020	RA - VA
85	Betriebe mit marktbestimmter Tätigkeit									
850	Betriebe der Wasserversorgung									
850000	Betriebe der Wasserversorgung									
Mittelaufbringung (Erträge, Einzahlungen)										
2/850000+300800	Annuitätenzuschüsse KPC		3331	33	0,00	0,00	0,00	6.490,47	0,00	6.490,47
2/850000+301000	Landesbeiträge		3331	33	0,00	0,00	0,00	27.598,28	0,00	27.598,28
2/850000+303202	Finanzierungszuschüsse Neu UWF		3331	33	0,00	0,00	0,00	0,00	7.500,00	-7.500,00
2/850000+307000	Anschlußgebühren		3334	34	0,00	0,00	0,00	114.553,49	35.700,00	78.853,49
2/850000+813000	Erträge aus der Auflösung von Investitionszuschüssen (Kapitaltransfers)	2127			35.580,74	22.400,00	13.180,74	0,00	0,00	0,00
2/850000+829000	Sonstige Einnahmen	2116	3116	18	746,18	500,00	246,18	1.199,83	500,00	699,83
2/850000+852000	Bezugsgebühren einschließlich Zählermieten	2113	3113	12	190.334,22	262.300,00	-71.965,78	182.729,30	262.300,00	-79.570,70
2/850000+860800	Zinserträge aus langfristigen Forderungen KPC	2121	3121	15	1.012,53	0,00	1.012,53	1.012,53	0,00	1.012,53
Summe Mittelaufbr.	850 Betriebe der Wasserversorgung				227.673,67	285.200,00	-57.526,33	333.583,90	306.000,00	27.583,90

		MVAG		QU	Ergebnisrechnung			Finanzierungsrechnung		
		EH	FH		RA 2020	VA 2020	RA - VA	RA 2020	VA 2020	RA - VA
850000	Betriebe der Wasserversorgung									
Mittelverwendung (Aufwendungen, Auszahlungen)										
1/850000-004000	Wasser- und Kanalisationsbauten		3412	40	0,00	0,00	0,00	12.184,32	15.000,00	-2.815,68
1/850000-010000	Gebäude		3413	40	0,00	0,00	0,00	0,00	100,00	-100,00
1/850000-030000	Werkzeuge und sonstige Erzeugungshilfsmittel		3414	41	0,00	0,00	0,00	0,00	100,00	-100,00
1/850000-042000	Betriebsausstattung		3415	41	0,00	0,00	0,00	8.404,00	9.500,00	-1.096,00
1/850000-050000	Sonderanlagen		3412	40	0,00	0,00	0,00	4.285,89	0,00	4.285,89
1/850000-346140	Darlehenstilgung		3614	65	0,00	0,00	0,00	4.505,74	4.500,00	5,74
1/850000-346150	Darlehenstilgung Restfinanzierung BA 11 (1006800)		3614	65	0,00	0,00	0,00	4.737,26	4.700,00	37,26
1/850000-346300	Schuldentilgung WWF BA 04 (2002000)		3614	65	0,00	0,00	0,00	14.842,06	14.900,00	-57,94
1/850000-346600	Schuldentilgung BA 08 (2005500) (Transportleitung Gais)		3614	65	0,00	0,00	0,00	37.328,00	37.300,00	28,00
1/850000-346700	Darlehenstilgung (2005700) Sanierung Hochbehälter		3614	65	0,00	0,00	0,00	12.833,34	12.800,00	33,34
1/850000-400000	Geringwertige Wirtschaftsgüter, Materialien, Ersatzteile	2221	3221	23	2.723,60	2.800,00	-76,40	2.791,84	2.800,00	-8,16
1/850000-452000	Treibstoffe	2221	3221	23	725,09	800,00	-74,91	730,84	800,00	-69,16
1/850000-456000	Schreib-, Zeichen- und sonstige Büromittel	2221	3221	23	93,10	0,00	93,10	93,10	0,00	93,10
1/850000-457000	Druckwerke	2221	3221	23	48,86	400,00	-351,14	48,86	400,00	-351,14
1/850000-600000	Strom	2222	3222	24	4.789,38	3.400,00	1.389,38	4.624,38	3.400,00	1.224,38
1/850000-612000	Instandhaltung Anlagen	2224	3224	24	79.774,79	18.000,00	61.774,79	43.018,96	18.000,00	25.018,96
1/850000-612100	Austausch/Instandhaltung von Wasserzählern und Funkmodulen	2224	3224	24	9.657,20	8.000,00	1.657,20	9.657,20	8.000,00	1.657,20
1/850000-614000	Instandhaltung von Gebäuden	2224	3224	24	234,84	11.000,00	-10.765,16	234,84	11.000,00	-10.765,16
1/850000-617000	Instandhaltung von Fahrzeugen	2224	3224	24	1.379,28	600,00	779,28	1.308,48	600,00	708,48
1/850000-618000	Instandhaltung der Betriebsausstattung	2224	3224	24	684,17	1.000,00	-315,83	684,17	1.000,00	-315,83
1/850000-630000	Porto	2222	3222	24	740,34	800,00	-59,66	740,34	800,00	-59,66
1/850000-631000	Telefon	2222	3222	24	512,69	600,00	-87,31	545,59	600,00	-54,41
1/850000-650140	Schuldzinsen 2005800	2241	3241	25	1.958,59	2.000,00	-41,41	1.958,59	2.000,00	-41,41
1/850000-650150	Zinsen Restfinanzierung BA 11 (1006800)	2241	3241	25	2.793,50	2.800,00	-6,50	2.793,50	2.800,00	-6,50
1/850000-650300	Schuldzinsen WWF BA 04 (2002000)	2241	3241	25	1.087,50	1.100,00	-12,50	1.087,50	1.100,00	-12,50
1/850000-650600	Schuldzinsen BA 08 (2005500) (Transportleitung Gais)	2241	3241	25	466,63	800,00	-333,37	466,63	800,00	-333,37
1/850000-650700	Schuldzinsen (2005700) Sanierung Hochbehälter	2241	3241	25	7.309,60	7.300,00	9,60	7.309,60	7.300,00	9,60
1/850000-670000	Versicherungen	2222	3222	24	3.514,45	3.400,00	114,45	3.514,45	3.400,00	114,45
1/850000-680000	Planmäßige Abschreibung	2226			75.227,96	56.000,00	19.227,96	0,00	0,00	0,00

		MVAG			Ergebnisrechnung			Finanzierungsrechnung		
		EH	FH	QU	RA 2020	VA 2020	RA - VA	RA 2020	VA 2020	RA - VA
1/850000-720500	Lohnersätze an andere Voranschlagsstellen	2225	3225	24	22.982,64	23.200,00	-217,36	22.982,64	23.200,00	-217,36
1/850000-728000	Entgelte für sonstige Leistungen	2225	3225	24	862,80	0,00	862,80	371,40	0,00	371,40
1/850000-729000	Sonstige Ausgaben	2225	3225	24	2.224,44	5.400,00	-3.175,56	3.569,64	5.400,00	-1.830,36
Summe Mittelverw.	850 Betriebe der Wasserversorgung				219.791,45	149.400,00	70.391,45	207.653,16	192.300,00	15.353,16
Saldo	850 Betriebe der Wasserversorgung				7.882,22	135.800,00	-127.917,78	125.930,74	113.700,00	12.230,74
851	Betriebe der Abwasserbeseitigung									
851000	Betriebe der Abwasserbeseitigung									
Mittelaufbringung (Erträge, Einzahlungen)										
2/851000+300800	Annuitätenzuschüsse KPC		3331	33	0,00	0,00	0,00	3.839,03	0,00	3.839,03
2/851000+301000	Landesbeiträge		3331	33	0,00	0,00	0,00	16.637,35	0,00	16.637,35
2/851000+303213	Finanzierungszuschüsse UWF - ALT BA 03 + BA 05		3331	33	0,00	0,00	0,00	0,00	35.800,00	-35.800,00
2/851000+307000	Erschließungsbeiträge		3334	34	0,00	0,00	0,00	21.284,52	100,00	21.184,52
2/851000+307100	Anschlußbeiträge		3334	34	0,00	0,00	0,00	23.718,09	27.200,00	-3.481,91
2/851000+813000	Erträge aus der Auflösung von Investitionszuschüssen (Kapitaltransfers)	2127			100.012,23	94.200,00	5.812,23	0,00	0,00	0,00
2/851000+829000	Sonstige Einnahmen	2116	3116	18	300,05	100,00	200,05	300,05	100,00	200,05
2/851000+852000	Benützungsgebühren	2113	3113	12	333.530,30	372.800,00	-39.269,70	330.252,29	372.800,00	-42.547,71
2/851000+860800	Zinserträge aus langfristigen Forderungen KPC	2121	3121	15	17.242,72	0,00	17.242,72	17.242,72	0,00	17.242,72
Summe Mittelaufbr.	851 Betriebe der Abwasserbeseitigung				451.085,30	467.100,00	-16.014,70	413.274,05	436.000,00	-22.725,95

		MVAG			Ergebnisrechnung			Finanzierungsrechnung		
		EH	FH	QU	RA 2020	VA 2020	RA - VA	RA 2020	VA 2020	RA - VA
851000	Betriebe der Abwasserbeseitigung									
Mittelverwendung (Aufwendungen, Auszahlungen)										
1/851000-004000	Sonderanlagen		3412	40	0,00	0,00	0,00	0,00	8.000,00	-8.000,00
1/851000-080000	Beteiligungen und Anlagenwertpapier		3417	60	0,00	0,00	0,00	0,00	15.500,00	-15.500,00
1/851000-080100	Tilgungsanteile an Abwasserverbände		3417	60	0,00	0,00	0,00	0,00	32.800,00	-32.800,00
1/851000-346000	Schuldentilgung Finanzunternehmen (2000400)		3614	65	0,00	0,00	0,00	20.550,00	20.600,00	-50,00
1/851000-346110	Schuldentilgung (2005600) Kanalkataster		3614	65	0,00	0,00	0,00	22.000,00	22.000,00	0,00
1/851000-346120	Tilgung Darlehen (3001000)		3614	65	0,00	0,00	0,00	4.545,45	4.500,00	45,45
1/851000-346130	Tilgung Darlehen (3001000)		3614	65	0,00	0,00	0,00	2.835,00	2.800,00	35,00
1/851000-346140	Darlehenstilgung Restfinanzierung BA 11 (1006800)		3614	65	0,00	0,00	0,00	1.829,60	1.800,00	29,60
1/851000-346150	Darlehenstilgung		3614	65	0,00	0,00	0,00	455,90	500,00	-44,10
1/851000-346160	Darlehenstilgung (1006800) Rest Kanalkataster+Kanalsanierung		3614	65	0,00	0,00	0,00	2.332,84	2.300,00	32,84
1/851000-346200	Darlehenstilgung WWF BA 02 (2001800)		3614	65	0,00	0,00	0,00	33.250,51	33.300,00	-49,49
1/851000-346600	Darlehenstilgung Ortskanalisation BA 05 (2003600)		3614	65	0,00	0,00	0,00	11.153,92	11.200,00	-46,08
1/851000-400000	Geringwertige Wirtschaftsgüter, Materialien, Ersatzteile	2221	3221	23	0,00	100,00	-100,00	0,00	100,00	-100,00
1/851000-457000	Druckwerke	2221	3221	23	0,00	200,00	-200,00	0,00	200,00	-200,00
1/851000-612000	Instandhaltung Anlagen	2224	3224	24	5.623,59	39.000,00	-33.376,41	8.151,82	39.000,00	-30.848,18
1/851000-630000	Porto	2222	3222	24	740,33	800,00	-59,67	740,33	800,00	-59,67
1/851000-650100	Schuldzinsen Finanzunternehmen (2000400)	2241	3241	25	1.217,53	1.300,00	-82,47	1.217,53	1.300,00	-82,47
1/851000-650110	Schuldzinsen (2005600) Kanalkataster	2241	3241	25	299,10	300,00	-0,90	299,10	300,00	-0,90
1/851000-650120	Schuldzinsen (3001000)	2241	3241	25	269,81	300,00	-30,19	269,81	300,00	-30,19
1/851000-650130	Zinsen Darlehen (3001000)	2241	3241	25	168,28	200,00	-31,72	168,28	200,00	-31,72
1/851000-650140	Zinsen Restfinanzierung BA 11 (1006800)	2241	3241	25	1.078,88	1.100,00	-21,12	1.078,88	1.100,00	-21,12
1/851000-650150	Schuldzinsen 2005800	2241	3241	25	198,17	100,00	98,17	198,17	100,00	98,17
1/851000-650160	Schuldzinsen (1006800) Rest Kanalkataster+Kanalsanierung	2241	3241	25	1.375,65	1.400,00	-24,35	1.375,65	1.400,00	-24,35
1/851000-650300	Schuldzinsen WWF BA 02 (2001800)	2241	3241	25	1.143,73	1.100,00	43,73	1.143,73	1.100,00	43,73
1/851000-650700	Schuldzinsen Ortskanalisation BA 05 (2003600)	2241	3241	25	396,08	400,00	-3,92	396,08	400,00	-3,92
1/851000-670000	Versicherungen	2222	3222	24	282,12	300,00	-17,88	282,12	300,00	-17,88
1/851000-680000	Planmäßige Abschreibung	2226			86.060,39	82.400,00	3.660,39	0,00	0,00	0,00
1/851000-720200	Betriebskostenanteile an Abwasserverbände	2225	3225	24	0,00	122.800,00	-122.800,00	0,00	122.800,00	-122.800,00
1/851000-720500	Lohnersätze an andere Voranschlagsstellen	2225	3225	24	6.725,54	7.500,00	-774,46	6.725,54	7.500,00	-774,46

		MVAG	MVAG	QU	Ergebnisrechnung			Finanzierungsrechnung		
		EH	FH		RA 2020	VA 2020	RA - VA	RA 2020	VA 2020	RA - VA
1/851000-729000	Sonstige Ausgaben	2225	3225	24	552,67	1.900,00	-1.347,33	1.811,41	1.900,00	-88,59
1/851000-755100	Betriebskostenanteile an den Abwasserverband	2233	3233	27	140.939,23	0,00	140.939,23	140.939,23	0,00	140.939,23
1/851000-755200	Tilgungsanteile an den Abwasserverband	2233	3233	27	30.486,11	0,00	30.486,11	30.486,11	0,00	30.486,11
1/851000-775000	Investitionsanteile an den Abwasserverband	2233	3433	44	14.242,77	0,00	14.242,77	14.242,77	0,00	14.242,77
Summe Mittelverw.	851 Betriebe der Abwasserbeseitigung				291.799,98	261.200,00	30.599,98	308.479,78	334.100,00	-25.620,22
Saldo	851 Betriebe der Abwasserbeseitigung				159.285,32	205.900,00	-46.614,68	104.794,27	101.900,00	2.894,27
852	Betriebe der Müllbeseitigung									
852000	Betriebe der Abfallbeseitigung									
Mittelaufbringung (Erträge, Einzahlungen)										
2/852000+808000	Erlöse aus der Verwertung von Altstoffen	2116	3116	16	5.995,06	4.300,00	1.695,06	5.309,57	4.300,00	1.009,57
2/852000+816200	Ersätze des Gemeindeverbandes	2114	3114	13	0,00	20.900,00	-20.900,00	0,00	20.900,00	-20.900,00
2/852000+828010	Rückersätze von Aufwendungen (Infrastrukturvergütung)	2116	3116	18	8.838,06	0,00	8.838,06	0,00	0,00	0,00
2/852000+829000	Sonstige Erlöse	2116	3116	18	3.022,12	300,00	2.722,12	3.022,12	300,00	2.722,12
2/852000+852000	Abfallgebühren pro Haushalt	2113	3113	12	80.863,20	80.200,00	663,20	80.703,33	80.200,00	503,33
2/852000+852100	Abfallgebühren	2113	3113	12	86.725,56	88.000,00	-1.274,44	87.176,34	88.000,00	-823,66
Summe Mittelaufbr.	852 Betriebe der Müllbeseitigung				185.444,00	193.700,00	-8.256,00	176.211,36	193.700,00	-17.488,64
852000	Betriebe der Abfallbeseitigung									
Mittelverwendung (Aufwendungen, Auszahlungen)										
1/852000-042000	Betriebsausstattung		3415	41	0,00	0,00	0,00	0,00	5.000,00	-5.000,00
1/852000-400000	Geringwertige Wirtschaftsgüter, Materialien, Ersatzteile	2221	3221	23	9.003,19	4.300,00	4.703,19	6.609,16	4.300,00	2.309,16
1/852000-457000	Druckwerke	2221	3221	23	0,00	300,00	-300,00	0,00	300,00	-300,00
1/852000-613000	Instandhaltung von sonstigen Grundstückseinrichtungen	2224	3224	24	0,00	100,00	-100,00	0,00	100,00	-100,00
1/852000-618000	Instandhaltung von sonstigen Anlagen	2224	3224	24	913,95	100,00	813,95	0,00	100,00	-100,00
1/852000-630000	Porto	2222	3222	24	0,00	600,00	-600,00	0,00	600,00	-600,00
1/852000-680000	Planmäßige Abschreibung	2226			1.713,72	1.700,00	13,72	0,00	0,00	0,00
1/852000-720200	Beitrag an den Gemeindeverband für Abfallwirtschaft und Umweltschutz	2225	3225	24	2.708,61	2.600,00	108,61	2.658,45	2.600,00	58,45
1/852000-720500	Lohnersätze an andere Voranschlagsstellen	2225	3225	24	31.846,10	25.100,00	6.746,10	31.846,10	25.100,00	6.746,10
1/852000-728000	Entgelt für sonstige Leistungen	2225	3225	24	81.459,73	84.000,00	-2.540,27	77.151,76	84.000,00	-6.848,24
1/852000-729000	Verschiedene Ausgaben	2225	3225	24	352,72	500,00	-147,28	697,70	500,00	197,70
Summe Mittelverw.	852 Betriebe der Müllbeseitigung				127.998,02	119.300,00	8.698,02	118.963,17	122.600,00	-3.636,83
Saldo	852 Betriebe der Müllbeseitigung				57.445,98	74.400,00	-16.954,02	57.248,19	71.100,00	-13.851,81

		MVAG EH	MVAG FH	QU	Ergebnisrechnung			Finanzierungsrechnung		
					RA 2020	VA 2020	RA - VA	RA 2020	VA 2020	RA - VA
853	Betriebe für die Errichtung und Verwaltung von Wohn- und Ge									
853000	Betrieb von Wohn- und Geschäftsgebäuden									
Mittelaufbringung (Erträge, Einzahlungen)										
2/853000+811000	Mieten und Pachte einschließlich Betriebskostensätze	2115	3115	14	16.379,05	14.600,00	1.779,05	13.658,59	14.600,00	-941,41
2/853000+813000	Erträge aus der Auflösung von Investitionszuschüssen (Kapitaltransfers)	2127			2.133,33	2.100,00	33,33	0,00	0,00	0,00
2/853000+816000	Kostenbeiträge (Kostensätze) für sonstige Leistungen	2114	3114	13	96,00	0,00	96,00	96,00	0,00	96,00
2/853000+829000	Sonstige Einnahmen	2116	3116	18	6.923,32	100,00	6.823,32	4.927,99	100,00	4.827,99
Summe Mittelaufbr.	853000 Betrieb von Wohn- und Geschäftsgebäuden				25.531,70	16.800,00	8.731,70	18.682,58	14.700,00	3.982,58

	MVAG	MVAG	QU	Ergebnisrechnung			Finanzierungsrechnung				
				EH	FH		RA 2020	VA 2020	RA - VA	RA 2020	VA 2020
853000											
				Betrieb von Wohn- und Geschäftsgebäuden							
Mittelverwendung (Aufwendungen, Auszahlungen)											
1/853000-010000			3413 40		0,00	0,00	0,00	0,00	100,00	-100,00	
1/853000-042000			3415 41		0,00	0,00	0,00	0,00	100,00	-100,00	
1/853000-346000			3614 65		0,00	0,00	0,00	306,42	500,00	-193,58	
1/853000-400000	2221	3221	23		33,96	1.500,00	-1.466,04	33,96	1.500,00	-1.466,04	
1/853000-451000	2221	3221	23		1.112,50	0,00	1.112,50	1.112,50	0,00	1.112,50	
1/853000-454000	2221	3221	23		132,03	600,00	-467,97	132,03	600,00	-467,97	
1/853000-600000	2222	3222	24		6.115,73	11.900,00	-5.784,27	6.429,06	11.900,00	-5.470,94	
1/853000-600100	2222	3222	24		2.950,51	6.200,00	-3.249,49	2.950,51	6.200,00	-3.249,49	
1/853000-600200	2222	3222	24		969,87	0,00	969,87	0,00	0,00	0,00	
1/853000-613000	2224	3224	24		0,00	200,00	-200,00	0,00	200,00	-200,00	
1/853000-614000	2224	3224	24		7.852,51	11.900,00	-4.047,49	8.042,01	11.900,00	-3.857,99	
1/853000-618000	2224	3224	24		441,54	1.700,00	-1.258,46	441,54	1.700,00	-1.258,46	
1/853000-640000	2222	3222	24		2.190,00	0,00	2.190,00	2.190,00	0,00	2.190,00	
1/853000-650010	2241	3241	25		180,70	100,00	80,70	180,70	100,00	80,70	
1/853000-659000	2244	3244	24		0,00	300,00	-300,00	0,00	300,00	-300,00	
1/853000-670000	2222	3222	24		3.912,27	5.000,00	-1.087,73	3.912,27	5.000,00	-1.087,73	
1/853000-680000	2226				61.511,39	61.500,00	11,39	0,00	0,00	0,00	
1/853000-700000	2223	3223	24		1.571,29	1.500,00	71,29	1.571,29	1.500,00	71,29	
1/853000-710000	2225	3225	24		1.782,76	1.700,00	82,76	1.782,76	1.700,00	82,76	
1/853000-720500	2225	3225	24		5.344,80	13.200,00	-7.855,20	5.344,80	13.200,00	-7.855,20	
1/853000-728000	2225	3225	24		27.541,74	200,00	27.341,74	21.952,65	200,00	21.752,65	
1/853000-729000	2225	3225	24		0,00	200,00	-200,00	0,00	200,00	-200,00	
1/853000-752100	2231	3231	26		0,00	2.800,00	-2.800,00	0,00	2.800,00	-2.800,00	
Summe Mittelverw.	853000	Betrieb von Wohn- und Geschäftsgebäuden			123.643,60	120.500,00	3.143,60	56.382,50	59.700,00	-3.317,50	
Saldo	853000	Betrieb von Wohn- und Geschäftsgebäuden			-98.111,90	-103.700,00	5.588,10	-37.699,92	-45.000,00	7.300,08	

		MVAG EH	MVAG FH	QU	Ergebnisrechnung			Finanzierungsrechnung		
					RA 2020	VA 2020	RA - VA	RA 2020	VA 2020	RA - VA
853001	Betrieb von Wohngebäude (Haus Getsch)									
Mittelaufbringung (Erträge, Einzahlungen)										
2/853001+346000	Darlehensaufnahme (1007300) Haus Getsch		3514	55	0,00	0,00	0,00	0,00	1.000.000,00	-1.000.000,00
Summe Mittelaufbr.	853001 Betrieb von Wohngebäude (Haus Getsch)				0,00	0,00	0,00	0,00	1.000.000,00	-1.000.000,00
853001	Betrieb von Wohngebäude (Haus Getsch)									
Mittelverwendung (Aufwendungen, Auszahlungen)										
1/853001-010000	Gebäude		3413	40	0,00	0,00	0,00	185.366,67	129.000,00	56.366,67
1/853001-346000	Tilgung von Darlehen (1007300) Haus Getsch		3614	65	0,00	0,00	0,00	0,00	50.000,00	-50.000,00
1/853001-650000	Schuldzinsen (1007300) Haus Getsch	2241	3241	25	0,00	8.000,00	-8.000,00	0,00	8.000,00	-8.000,00
1/853001-680000	Planmäßige Abschreibung	2226			3.113,39	0,00	3.113,39	0,00	0,00	0,00
Summe Mittelverw.	853001 Betrieb von Wohngebäude (Haus Getsch)				3.113,39	8.000,00	-4.886,61	185.366,67	187.000,00	-1.633,33
Saldo	853001 Betrieb von Wohngebäude (Haus Getsch)				-3.113,39	-8.000,00	4.886,61	-185.366,67	813.000,00	-998.366,67
853100	Betrieb von Mehrzweckgebäuden									
Mittelaufbringung (Erträge, Einzahlungen)										
2/853100+001000	Unbebaute Grundstücke		3312	30	0,00	0,00	0,00	46.300,80	0,00	46.300,80
2/853100+010000	Verkauf von Wohn- und Geschäftsgebäuden		3313	30	0,00	0,00	0,00	103.699,20	150.000,00	-46.300,80
2/853100+811000	Mieten und Pachte einschließlich Betriebskostenersätze	2115	3115	14	23.163,19	29.900,00	-6.736,81	22.680,17	29.900,00	-7.219,83
2/853100+829000	Sonstige Einnahmen	2116	3116	18	0,00	100,00	-100,00	0,00	100,00	-100,00
2/853100+891000	Sonstige Wertaufholungen / Bestandsvermehrungen am kurzfristigen und langfristigen Vermögen	2117			70.097,46	0,00	70.097,46	0,00	0,00	0,00
Summe Mittelaufbr.	853100 Betrieb von Mehrzweckgebäuden				93.260,65	30.000,00	63.260,65	172.680,17	180.000,00	-7.319,83

		MVAG EH	MVAG FH	QU	Ergebnisrechnung			Finanzierungsrechnung		
					RA 2020	VA 2020	RA - VA	RA 2020	VA 2020	RA - VA
853100	Betrieb von Mehrzweckgebäuden									
Mittelverwendung (Aufwendungen, Auszahlungen)										
1/853100-010000	Gebäude		3413	40	0,00	0,00	0,00	0,00	50.100,00	-50.100,00
1/853100-042000	Amtsausstattung		3415	41	0,00	0,00	0,00	0,00	100,00	-100,00
1/853100-400000	Geringwertige Wirtschaftsgüter, Materialien, Ersatzteile	2221	3221	23	0,00	200,00	-200,00	0,00	200,00	-200,00
1/853100-600000	Strom	2222	3222	24	-14,10	2.300,00	-2.314,10	135,90	2.300,00	-2.164,10
1/853100-614000	Instandhaltung von Gebäuden	2224	3224	24	962,49	3.500,00	-2.537,51	962,49	3.500,00	-2.537,51
1/853100-618000	Instandhaltung der Betriebsausstattung	2224	3224	24	0,00	300,00	-300,00	0,00	300,00	-300,00
1/853100-670000	Versicherungen	2222	3222	24	535,69	500,00	35,69	535,69	500,00	35,69
1/853100-680000	Planmäßige Abschreibung	2226			11.565,48	13.500,00	-1.934,52	0,00	0,00	0,00
1/853100-700000	Mieten und Pachte einschließlich Betriebskostenersätze	2223	3223	24	10.240,69	7.500,00	2.740,69	10.240,69	7.500,00	2.740,69
1/853100-710000	Öffentliche Abgaben (Ausgaben), ohne Gebühren gemäss FAG	2225	3225	24	6.150,63	7.500,00	-1.349,37	6.150,63	7.500,00	-1.349,37
1/853100-720500	Lohnersätze an andere Voranschlagsstellen	2225	3225	24	1.336,20	2.300,00	-963,80	1.336,20	2.300,00	-963,80
1/853100-728000	Entgelte für sonstige Leistungen	2225	3225	24	530,00	0,00	530,00	530,00	0,00	530,00
1/853100-729000	Sonstige Ausgaben	2225	3225	24	0,00	300,00	-300,00	0,00	300,00	-300,00
Summe Mittelverw.	853100 Betrieb von Mehrzweckgebäuden				31.307,08	37.900,00	-6.592,92	19.891,60	74.600,00	-54.708,40
Saldo	853100 Betrieb von Mehrzweckgebäuden				61.953,57	-7.900,00	69.853,57	152.788,57	105.400,00	47.388,57
853200	Betrieb von Wohn- und Geschäftsgebäude Farbgasse									
Mittelaufbringung (Erträge, Einzahlungen)										
2/853200+810000	Sonstige Einnahmen	2114	3114	13	0,00	0,00	0,00	625,00	0,00	625,00
2/853200+811000	Mieten und Pachte einschließlich Betriebskostenersätze	2115	3115	14	24.630,06	29.700,00	-5.069,94	24.629,36	29.700,00	-5.070,64
2/853200+829000	Sonstige Einnahmen	2116	3116	18	5.455,75	2.900,00	2.555,75	5.455,75	2.900,00	2.555,75
Summe Mittelaufbr.	853200 Betrieb von Wohn- und Geschäftsgebäude Farbgasse				30.085,81	32.600,00	-2.514,19	30.710,11	32.600,00	-1.889,89

	MVAG	MVAG	QU	Ergebnisrechnung			Finanzierungsrechnung				
				EH	FH		RA 2020	VA 2020	RA - VA	RA 2020	VA 2020
853200	Betrieb von Wohn- und Geschäftsgebäude Farbgasse										
Mittelverwendung (Aufwendungen, Auszahlungen)											
1/853200-010200		Gebäude Mütterberatung	3413	40	0,00	0,00	0,00	0,00	4.000,00	-4.000,00	
1/853200-042000		Betriebsausstattung	3415	41	0,00	0,00	0,00	0,00	100,00	-100,00	
1/853200-042020		Betriebsausstattung Mütterberatung	3415	41	0,00	0,00	0,00	4.620,00	0,00	4.620,00	
1/853200-400000		Geringwertige Wirtschaftsgüter, Materialien, Ersatzteile	2221	3221	23	1.866,98	400,00	1.466,98	2.398,07	400,00	1.998,07
1/853200-454000		Reinigungsmittel	2221	3221	23	1.356,32	200,00	1.156,32	1.356,32	200,00	1.156,32
1/853200-600000		Strom	2222	3222	24	4.324,41	200,00	4.124,41	4.542,23	200,00	4.342,23
1/853200-600100		Gas	2222	3222	24	1.655,06	600,00	1.055,06	2.890,80	600,00	2.290,80
1/853200-614000		Instandhaltung von Gebäuden	2224	3224	24	6.848,15	7.700,00	-851,85	7.233,95	7.700,00	-466,05
1/853200-618000		Instandhaltung der Betriebsausstattung	2224	3224	24	680,94	300,00	380,94	855,14	300,00	555,14
1/853200-631000		Telefon	2222	3222	24	155,44	0,00	155,44	167,14	0,00	167,14
1/853200-670000		Versicherungen	2222	3222	24	1.137,91	800,00	337,91	1.137,91	800,00	337,91
1/853200-680000		Planmäßige Abschreibung	2226			19.116,44	17.000,00	2.116,44	0,00	0,00	0,00
1/853200-691000		Schadensvergütungen	2225	3225	24	3.142,80	0,00	3.142,80	3.142,80	0,00	3.142,80
1/853200-700000		Miet- und Pachtaufwand	2223	3223	24	-1.323,76	1.400,00	-2.723,76	-157,09	1.400,00	-1.557,09
1/853200-710000		Öffentliche Abgaben (Ausgaben), ohne Gebühren gemäss FAG	2225	3225	24	53,80	100,00	-46,20	53,80	100,00	-46,20
1/853200-720500		Lohnersätze an andere Voranschlagsstellen	2225	3225	24	2.004,30	4.000,00	-1.995,70	2.004,30	4.000,00	-1.995,70
1/853200-728000		Entgelte für sonstige Leistungen	2225	3225	24	371,40	0,00	371,40	371,40	0,00	371,40
1/853200-729000		Sonstige Ausgaben	2225	3225	24	1.367,30	300,00	1.067,30	4.534,21	300,00	4.234,21
Summe Mittelverw.	853200	Betrieb von Wohn- und Geschäftsgebäude Farbgasse				42.757,49	33.000,00	9.757,49	35.150,98	20.100,00	15.050,98
Saldo	853200	Betrieb von Wohn- und Geschäftsgebäude Farbgasse				-12.671,68	-400,00	-12.271,68	-4.440,87	12.500,00	-16.940,87
853300	Betrieb von Wohn- und Geschäftsgebäude Gais										
Mittelaufbringung (Erträge, Einzahlungen)											
2/853300+811000		Mieten und Pachte einschließlich Betriebskostenersätze	2115	3115	14	9.214,10	9.000,00	214,10	9.214,10	9.000,00	214,10
2/853300+829000		Sonstige Einnahmen	2116	3116	18	705,80	100,00	605,80	705,80	100,00	605,80
Summe Mittelaufbr.	853300	Betrieb von Wohn- und Geschäftsgebäude Gais				9.919,90	9.100,00	819,90	9.919,90	9.100,00	819,90

	MVAG	MVAG	QU	Ergebnisrechnung			Finanzierungsrechnung						
				EH	FH		RA 2020	VA 2020	RA - VA	RA 2020	VA 2020	RA - VA	
853300	Betrieb von Wohn- und Geschäftsgebäude Gais												
Mittelverwendung (Aufwendungen, Auszahlungen)													
1/853300-042000					3415	41	0,00	0,00	0,00	0,00	100,00	-100,00	
1/853300-042100					3415	41	0,00	0,00	0,00	0,00	100,00	-100,00	
1/853300-400000				2221	3221	23	0,00	200,00	-200,00	0,00	200,00	-200,00	
1/853300-454000					2221	3221	23	0,00	200,00	-200,00	0,00	200,00	-200,00
1/853300-600000					2222	3222	24	0,00	200,00	-200,00	0,00	200,00	-200,00
1/853300-600100					2222	3222	24	823,84	800,00	23,84	823,84	800,00	23,84
1/853300-614000					2224	3224	24	1.211,83	4.000,00	-2.788,17	722,18	4.000,00	-3.277,82
1/853300-618000					2224	3224	24	551,24	300,00	251,24	551,24	300,00	251,24
1/853300-670000					2222	3222	24	462,71	500,00	-37,29	462,71	500,00	-37,29
1/853300-680000					2226		4.576,66	4.600,00	-23,34	0,00	0,00	0,00	
1/853300-710000					2225	3225	24	45,12	200,00	-154,88	45,12	200,00	-154,88
1/853300-720500					2225	3225	24	5.166,64	3.000,00	2.166,64	5.166,64	3.000,00	2.166,64
1/853300-729000					2225	3225	24	0,00	200,00	-200,00	0,00	200,00	-200,00
Summe Mittelverw.	853300	Betrieb von Wohn- und Geschäftsgebäude Gais					12.838,04	14.200,00	-1.361,96	7.771,73	9.800,00	-2.028,27	
Saldo	853300	Betrieb von Wohn- und Geschäftsgebäude Gais					-2.918,14	-5.100,00	2.181,86	2.148,17	-700,00	2.848,17	
853400	Wohn- und Geschäftsgebäude "Haus Getsch"												
Mittelaufbringung (Erträge, Einzahlungen)													
Summe Mittelaufbr.	853400	Wohn- und Geschäftsgebäude "Haus Getsch"					0,00	0,00	0,00	0,00	0,00	0,00	
	853	Betriebe für die Errichtung und Verwaltung von Wohn-					158.798,06	88.500,00	70.298,06	231.992,76	1.236.400,00	-1.004.407,24	
	85	Betriebe mit marktbestimmter Tätigkeit					1.023.001,03	1.034.500,00	-11.498,97	1.155.062,07	2.172.100,00	-1.017.037,93	
853400	Wohn- und Geschäftsgebäude "Haus Getsch"												
Mittelverwendung (Aufwendungen, Auszahlungen)													
1/853400-600200					2222	3222	24	1.546,11	0,00	1.546,11	0,00	0,00	0,00
1/853400-670000					2222	3222	24	34,18	0,00	34,18	34,18	0,00	34,18
1/853400-720500					2225	3225	24	1.469,82	0,00	1.469,82	1.469,82	0,00	1.469,82
Summe Mittelverw.	853400	Wohn- und Geschäftsgebäude "Haus Getsch"					3.050,11	0,00	3.050,11	1.504,00	0,00	1.504,00	
	853	Betriebe für die Errichtung und Verwaltung von Wohn-					216.709,71	213.600,00	3.109,71	306.067,48	351.200,00	-45.132,52	
	85	Betriebe mit marktbestimmter Tätigkeit					856.299,16	743.500,00	112.799,16	941.163,59	1.000.200,00	-59.036,41	
Saldo	853	Betriebe für die Errichtung und Verwaltung von Wohn-					-57.911,65	-125.100,00	67.188,35	-74.074,72	885.200,00	-959.274,72	
	85	Betriebe mit marktbestimmter Tätigkeit					166.701,87	291.000,00	-124.298,13	213.898,48	1.171.900,00	-958.001,52	

	MVAG	MVAG	QU	Ergebnisrechnung			Finanzierungsrechnung				
				EH	FH		RA 2020	VA 2020	RA - VA	RA 2020	VA 2020
87											
870											
870000											
Mittelaufbringung (Erträge, Einzahlungen)											
2/870000+301000			3331 33			0,00	0,00	0,00	0,00	100,00	-100,00
2/870000+813000			2127			1.369,36	1.400,00	-30,64	0,00	0,00	0,00
2/870000+829000			2116 3116 18			1.659,71	2.500,00	-840,29	966,93	2.500,00	-1.533,07
Summe Mittelaufbr.	870	Elektrizitätsversorgung				3.029,07	3.900,00	-870,93	966,93	2.600,00	-1.633,07
	87	Wirtschaftliche Unternehmungen				3.029,07	3.900,00	-870,93	966,93	2.600,00	-1.633,07
	8	Dienstleistungen				1.366.144,05	1.114.900,00	251.244,05	1.638.525,15	3.042.600,00	-1.404.074,85
870000											
Mittelverwendung (Aufwendungen, Auszahlungen)											
1/870000-050000			3412 40			0,00	0,00	0,00	29.004,08	0,00	29.004,08
1/870000-400000			2221 3221 23			0,00	100,00	-100,00	0,00	100,00	-100,00
1/870000-600000			2222 3222 24			50,40	100,00	-49,60	127,26	100,00	27,26
1/870000-619000			2224 3224 24			0,00	500,00	-500,00	0,00	500,00	-500,00
1/870000-670000			2222 3222 24			202,38	300,00	-97,62	202,38	300,00	-97,62
1/870000-680000			2226			6.847,40	4.900,00	1.947,40	0,00	0,00	0,00
1/870000-710000			2225 3225 24			0,00	100,00	-100,00	0,00	100,00	-100,00
1/870000-720500			2225 3225 24			44,54	600,00	-555,46	44,54	600,00	-555,46
1/870000-729000			2225 3225 24			0,00	100,00	-100,00	0,00	100,00	-100,00
Summe Mittelverw.	870	Elektrizitätsversorgung				7.144,72	6.700,00	444,72	29.378,26	1.800,00	27.578,26
	87	Wirtschaftliche Unternehmungen				7.144,72	6.700,00	444,72	29.378,26	1.800,00	27.578,26
	8	Dienstleistungen				1.019.890,51	1.019.900,00	-9,49	2.081.305,93	2.174.100,00	-92.794,07
Saldo	870	Elektrizitätsversorgung				-4.115,65	-2.800,00	-1.315,65	-28.411,33	800,00	-29.211,33
	87	Wirtschaftliche Unternehmungen				-4.115,65	-2.800,00	-1.315,65	-28.411,33	800,00	-29.211,33
	8	Dienstleistungen				346.253,54	95.000,00	251.253,54	-442.780,78	868.500,00	-1.311.280,78

	MVAG	MVAG	QU	Ergebnisrechnung			Finanzierungsrechnung			
				EH	FH		RA 2020	VA 2020	RA - VA	RA 2020
9 Finanzwirtschaft										
91										
910										
910000										
Mittelaufbringung (Erträge, Einzahlungen)										
2/910000+823000	Zinsen von Einlagen bei Geldinstituten	2131	3131	14	72,90	100,00	-27,10	72,90	100,00	-27,10
2/910000+829000	Sonstige Einnahmen (EURO Differenzen) Geldverkehr	2116	3116	18	0,01	0,00	0,01	0,01	0,00	0,01
Summe Mittelaufbr.	910 Geldverkehr				72,91	100,00	-27,09	72,91	100,00	-27,09
910000	Geldverkehr									
Mittelverwendung (Aufwendungen, Auszahlungen)										
1/910000-650000	Schuldzinsen (Überziehung)	2241	3241	25	572,18	800,00	-227,82	572,18	800,00	-227,82
1/910000-659000	Buchungs- und Bankspesen (EURO - Differenzen)	2244	3244	24	2.879,99	2.500,00	379,99	2.879,99	2.500,00	379,99
1/910000-710000	Kapitalertragsteuer	2225	3225	24	18,23	100,00	-81,77	18,23	100,00	-81,77
Summe Mittelverw.	910 Geldverkehr				3.470,40	3.400,00	70,40	3.470,40	3.400,00	70,40
Saldo	910 Geldverkehr				-3.397,49	-3.300,00	-97,49	-3.397,49	-3.300,00	-97,49
914										
914000										
Mittelaufbringung (Erträge, Einzahlungen)										
2/914000+081000	Beteiligung IAP		3317	50	0,00	0,00	0,00	40.000,00	0,00	40.000,00
2/914000+082000	Abtretung Geschäftsanteile Gemeindeinformatik GmbH		3317	50	0,00	0,00	0,00	434,68	0,00	434,68
Summe Mittelaufbr.	914 Beteiligungen				0,00	0,00	0,00	40.434,68	0,00	40.434,68
	91 Kapitalvermögen und Stiftungen ohne eigene Rechtsp				72,91	100,00	-27,09	40.507,59	100,00	40.407,59
914000	Beteiligungen									
Mittelverwendung (Aufwendungen, Auszahlungen)										
Summe Mittelverw.	914 Beteiligungen				0,00	0,00	0,00	0,00	0,00	0,00
	91 Kapitalvermögen und Stiftungen ohne eigene Rechtsp				3.470,40	3.400,00	70,40	3.470,40	3.400,00	70,40
Saldo	914 Beteiligungen				0,00	0,00	0,00	40.434,68	0,00	40.434,68
	91 Kapitalvermögen und Stiftungen ohne eigene Rechtsp				-3.397,49	-3.300,00	-97,49	37.037,19	-3.300,00	40.337,19

		MVAG	MVAG	QU	Ergebnisrechnung			Finanzierungsrechnung		
		EH	FH		RA 2020	VA 2020	RA - VA	RA 2020	VA 2020	RA - VA
92	Öffentliche Abgaben									
920	Ausschließliche Gemeindeabgaben									
920000	Ausschliessliche Gemeindeabgaben									
Mittelaufbringung (Erträge, Einzahlungen)										
2/920000+830000	Grundsteuer von den land- und forstwirtschaftlichen Betrieben	2111	3111	10	4.379,38	4.000,00	379,38	4.278,76	4.000,00	278,76
2/920000+831000	Grundsteuer von den Grundstücken	2111	3111	10	135.143,80	133.200,00	1.943,80	132.770,36	133.200,00	-429,64
2/920000+833000	Kommunalsteuer	2111	3111	10	806.783,97	800.000,00	6.783,97	807.100,94	800.000,00	7.100,94
2/920000+837000	Vergnügungssteuer	2111	3111	10	0,00	100,00	-100,00	0,00	100,00	-100,00
2/920000+838000	Hundesteuer	2111	3111	10	8.202,00	8.000,00	202,00	8.105,00	8.000,00	105,00
2/920000+849000	Nebenansprüche, Mahngebühren, Verzugszinsen Steuern	2111	3111	10	1.499,84	800,00	699,84	1.013,85	800,00	213,85
2/920000+849100	Nebenansprüche, Mahngebühren, Verzugszinsen HH	2111	3111	10	11,85	200,00	-188,15	11,85	200,00	-188,15
2/920000+854400	Ausgleichsabgabe f. fehlende Spielplätze	2111	3111	10	16.049,00	0,00	16.049,00	16.049,00	0,00	16.049,00
2/920000+856000	Verwaltungsabgaben	2111	3111	10	5.778,40	4.000,00	1.778,40	5.846,15	4.000,00	1.846,15
2/920000+857000	Kommissionsgebühren	2111	3111	10	0,00	100,00	-100,00	0,00	100,00	-100,00
2/920000+857010	Kommissionsgebühren	2111	3111	10	406,63	400,00	6,63	421,93	400,00	21,93
Summe Mittelaufbr.	920 Ausschließliche Gemeindeabgaben				978.254,87	950.800,00	27.454,87	975.597,84	950.800,00	24.797,84
920000	Ausschliessliche Gemeindeabgaben									
Mittelverwendung (Aufwendungen, Auszahlungen)										
Summe Mittelverw.	920 Ausschließliche Gemeindeabgaben				0,00	0,00	0,00	0,00	0,00	0,00
Saldo	920 Ausschließliche Gemeindeabgaben				978.254,87	950.800,00	27.454,87	975.597,84	950.800,00	24.797,84
921	Zwischen Ländern und Gemeinden geteilte Abgaben									
921000	Zwischen Ländern und Gemeinden geteilte Abgaben									
Mittelaufbringung (Erträge, Einzahlungen)										
2/921000+855000	Ausschließliche Landes(Gemeinde) abgaben	2111	3111	10	14.751,18	0,00	14.751,18	14.751,18	0,00	14.751,18
Summe Mittelaufbr.	921 Zwischen Ländern und Gemeinden geteilte Abgaben				14.751,18	0,00	14.751,18	14.751,18	0,00	14.751,18
921000	Zwischen Ländern und Gemeinden geteilte Abgaben									
Mittelverwendung (Aufwendungen, Auszahlungen)										
Summe Mittelverw.	921 Zwischen Ländern und Gemeinden geteilte Abgaben				0,00	0,00	0,00	0,00	0,00	0,00
Saldo	921 Zwischen Ländern und Gemeinden geteilte Abgaben				14.751,18	0,00	14.751,18	14.751,18	0,00	14.751,18

		MVAG EH	MVAG FH	QU	Ergebnisrechnung			Finanzierungsrechnung		
					RA 2020	VA 2020	RA - VA	RA 2020	VA 2020	RA - VA
925	Ertragsanteile an gemeinschaftlichen Bundesabgaben									
925000	Ertragsanteile an gemein- schaftlichen Bundesabgaben									
Mittelaufbringung (Erträge, Einzahlungen)										
2/925000+859800	Ertragsanteile gemäß FAG	2112	3112	11	2.131.311,00	2.366.800,00	-235.489,00	2.131.311,00	2.366.800,00	-235.489,00
Summe Mittelaufbr.	925 Ertragsanteile an gemeinschaftlichen Bundesabgaben				2.131.311,00	2.366.800,00	-235.489,00	2.131.311,00	2.366.800,00	-235.489,00
	92 Öffentliche Abgaben				3.124.317,05	3.317.600,00	-193.282,95	3.121.660,02	3.317.600,00	-195.939,98
925000	Ertragsanteile an gemein- schaftlichen Bundesabgaben									
Mittelverwendung (Aufwendungen, Auszahlungen)										
Summe Mittelverw.	925 Ertragsanteile an gemeinschaftlichen Bundesabgaben				0,00	0,00	0,00	0,00	0,00	0,00
	92 Öffentliche Abgaben				0,00	0,00	0,00	0,00	0,00	0,00
Saldo	925 Ertragsanteile an gemeinschaftlichen Bundesabgaben				2.131.311,00	2.366.800,00	-235.489,00	2.131.311,00	2.366.800,00	-235.489,00
	92 Öffentliche Abgaben				3.124.317,05	3.317.600,00	-193.282,95	3.121.660,02	3.317.600,00	-195.939,98
93	Umlagen									
930	Landesumlage									
930000	Landesumlage									
Mittelaufbringung (Erträge, Einzahlungen)										
Summe Mittelaufbr.	930 Landesumlage				0,00	0,00	0,00	0,00	0,00	0,00
	93 Umlagen				0,00	0,00	0,00	0,00	0,00	0,00
930000	Landesumlage									
Mittelverwendung (Aufwendungen, Auszahlungen)										
1/930000-751000	Verrechnung der Landesumlage	2231	3231	26	174.675,00	193.400,00	-18.725,00	174.675,00	193.400,00	-18.725,00
Summe Mittelverw.	930 Landesumlage				174.675,00	193.400,00	-18.725,00	174.675,00	193.400,00	-18.725,00
	93 Umlagen				174.675,00	193.400,00	-18.725,00	174.675,00	193.400,00	-18.725,00
Saldo	930 Landesumlage				-174.675,00	-193.400,00	18.725,00	-174.675,00	-193.400,00	18.725,00
	93 Umlagen				-174.675,00	-193.400,00	18.725,00	-174.675,00	-193.400,00	18.725,00
94	Finanzzuweisungen und Zuschüsse									
940	Bedarfszuweisungen									
940000	Bedarfszuweisungen									
Mittelaufbringung (Erträge, Einzahlungen)										
2/940000+861000	Landesbeiträge Schlüssel- mässige Bedarfszuweisungen	2121	3121	15	328.916,00	333.600,00	-4.684,00	328.916,00	333.600,00	-4.684,00
2/940000+861100	Besondere Bedarfszuweisungen des Landes	2121	3121	15	0,00	100,00	-100,00	0,00	100,00	-100,00
Summe Mittelaufbr.	940 Bedarfszuweisungen				328.916,00	333.700,00	-4.784,00	328.916,00	333.700,00	-4.784,00

		MVAG EH	MVAG FH	QU	Ergebnisrechnung			Finanzierungsrechnung			
					RA 2020	VA 2020	RA - VA	RA 2020	VA 2020	RA - VA	
940000	Bedarfszuweisungen										
Mittelverwendung (Aufwendungen, Auszahlungen)											
Summe Mittelverw.	940	Bedarfszuweisungen			0,00	0,00	0,00	0,00	0,00	0,00	
Saldo	940	Bedarfszuweisungen			328.916,00	333.700,00	-4.784,00	328.916,00	333.700,00	-4.784,00	
941	Sonstige Finanzaufweisungen nach dem FAG										
941000	Bedarfszuweisungen										
Mittelaufbringung (Erträge, Einzahlungen)											
2/941000+860200		Finanzaufweisungen des Bundes für ÖPNV (MöSt)	2121	3121	15	0,00	31.700,00	-31.700,00	0,00	31.700,00	-31.700,00
2/941000+860600		Finanzaufweisung gem. § 24 FAG 2017	2121	3121	15	13.420,00	13.400,00	20,00	13.420,00	13.400,00	20,00
Summe Mittelaufbr.	941	Sonstige Finanzaufweisungen nach dem FAG				13.420,00	45.100,00	-31.680,00	13.420,00	45.100,00	-31.680,00
941000	Bedarfszuweisungen										
Mittelverwendung (Aufwendungen, Auszahlungen)											
Summe Mittelverw.	941	Sonstige Finanzaufweisungen nach dem FAG				0,00	0,00	0,00	0,00	0,00	0,00
Saldo	941	Sonstige Finanzaufweisungen nach dem FAG				13.420,00	45.100,00	-31.680,00	13.420,00	45.100,00	-31.680,00
947	Sonstige Zuschüsse der Länder										
947000	Sonstige Zuschüsse der Länder										
Mittelaufbringung (Erträge, Einzahlungen)											
2/947000+861900		Transfers von Ländern, Landesfonds und Landeskammern	2121	3121	15	52.326,00	0,00	52.326,00	52.326,00	0,00	52.326,00
Summe Mittelaufbr.	947	Sonstige Zuschüsse der Länder				52.326,00	0,00	52.326,00	52.326,00	0,00	52.326,00
	94	Finanzaufweisungen und Zuschüsse				394.662,00	378.800,00	15.862,00	394.662,00	378.800,00	15.862,00
947000	Sonstige Zuschüsse der Länder										
Mittelverwendung (Aufwendungen, Auszahlungen)											
Summe Mittelverw.	947	Sonstige Zuschüsse der Länder				0,00	0,00	0,00	0,00	0,00	0,00
	94	Finanzaufweisungen und Zuschüsse				0,00	0,00	0,00	0,00	0,00	0,00
Saldo	947	Sonstige Zuschüsse der Länder				52.326,00	0,00	52.326,00	52.326,00	0,00	52.326,00
	94	Finanzaufweisungen und Zuschüsse				394.662,00	378.800,00	15.862,00	394.662,00	378.800,00	15.862,00
98	Haushaltsausgleich										
981	Haushaltsausgleich durch Rücklagen										
981000	Haushaltsausgleich										
Mittelaufbringung (Erträge, Einzahlungen)											
Summe Mittelaufbr.	981	Haushaltsausgleich durch Rücklagen				0,00	0,00	0,00	0,00	0,00	0,00
	98	Haushaltsausgleich				0,00	0,00	0,00	0,00	0,00	0,00
	9	Finanzwirtschaft				3.519.051,96	3.696.500,00	-177.448,04	3.556.829,61	3.696.500,00	-139.670,39

	MVAG	MVAG	QU	Ergebnisrechnung			Finanzierungsrechnung					
				EH	FH		RA 2020	VA 2020	RA - VA			
981000	Haushaltsausgleich											
Mittelverwendung (Aufwendungen, Auszahlungen)												
1/981000-346400					3614	65	0,00	0,00	0,00	17.777,78	17.800,00	-22,22
1/981000-346500					3614	65	0,00	0,00	0,00	17.080,00	17.000,00	80,00
1/981000-346600					3614	65	0,00	0,00	0,00	32.780,00	32.800,00	-20,00
1/981000-346700					3614	65	0,00	0,00	0,00	51.210,00	51.200,00	10,00
1/981000-346900						65	0,00	0,00	0,00	17.765,99	17.800,00	-34,01
1/981000-650400				2241	3241	25	1.033,33	1.000,00	33,33	1.033,33	1.000,00	33,33
1/981000-650500				2241	3241	25	50,39	100,00	-49,61	50,39	100,00	-49,61
1/981000-650600				2241	3241	25	1.262,85	1.300,00	-37,15	1.262,85	1.300,00	-37,15
1/981000-650700				2241	3241	25	4.253,79	4.300,00	-46,21	4.253,79	4.300,00	-46,21
1/981000-650900				2241	3241	25	1.054,57	1.000,00	54,57	1.054,57	1.000,00	54,57
Summe Mittelverw.	981	Haushaltsausgleich durch Rücklagen					7.654,93	7.700,00	-45,07	144.268,70	144.300,00	-31,30
	98	Haushaltsausgleich					7.654,93	7.700,00	-45,07	144.268,70	144.300,00	-31,30
	9	Finanzwirtschaft					185.800,33	204.500,00	-18.699,67	322.414,10	341.100,00	-18.685,90
Saldo	981	Haushaltsausgleich durch Rücklagen					-7.654,93	-7.700,00	45,07	-144.268,70	-144.300,00	31,30
	98	Haushaltsausgleich					-7.654,93	-7.700,00	45,07	-144.268,70	-144.300,00	31,30
	9	Finanzwirtschaft					3.333.251,63	3.492.000,00	-158.748,37	3.234.415,51	3.355.400,00	-120.984,49
Gesamtsumme Mittelaufbringung							6.785.293,29	6.051.700,00	733.593,29	7.595.268,13	9.636.500,00	-2.041.231,87
Gesamtsumme Mittelverwendung							6.755.894,39	6.313.000,00	442.894,39	9.762.075,04	9.537.900,00	224.175,04
Gesamtsaldo							29.398,90	-261.300,00	290.698,90	-2.166.806,91	98.600,00	-2.265.406,91

Nachweis der Investitionstätigkeit

Vorhaben	Vorhabensbezeichnung		RA 2020	VA 2020	RA - VA	Summe RA bis 2020	Summe VA bis 2020	Summe RA - VA bis 2020
Konto	Bezeichnung							
1000001	8400-0100	Ankauf Grundstück Gestsch und Lins (2019/2020) (2019 bis 2020)						
	Auszahlungen - Investitionen - Mittelverwendung		1.002.909,48	920.500,00	82.409,48	0,00	0,00	0,00
	Anschaffungs- oder Herstellungskosten		1.002.909,48	920.500,00	82.409,48	0,00	0,00	0,00
	1/840000-000000	Bebaute Grundstücke	256.302,25	0,00	256.302,25	0,00	0,00	0,00
	1/840000-001000	Unbebaute Grundstücke	561.240,56	791.500,00	-230.259,44	0,00	0,00	0,00
	1/853001-010000	Gebäude	185.366,67	129.000,00	56.366,67	0,00	0,00	0,00
	Einzahlungen - Finanzierung - Mittelherkunft		0,00	0,00	0,00	0,00	0,00	0,00
	Mittel aus Geldfluss aus der operativen Gebarung		0,00	0,00	0,00	0,00	0,00	0,00
	Bedarfszuweisungen/KTZ		0,00	0,00	0,00	0,00	0,00	0,00
	Haushaltsrücklagen/Zahlungsmittelreserven		0,00	0,00	0,00	0,00	0,00	0,00
	Sonstige Kapitaltransfers und Subventionen		0,00	0,00	0,00	0,00	0,00	0,00
	Darlehen		0,00	0,00	0,00	0,00	0,00	0,00
	Finanzierungsleasing		0,00	0,00	0,00	0,00	0,00	0,00
	Veräußerung langfristiges Vermögen und sonstiges		0,00	0,00	0,00	0,00	0,00	0,00
Finanzierungsergebnis 1000001			-1.002.909,48	-920.500,00	-82.409,48	0,00	0,00	0,00
	offene Verbindlichkeiten		0,00					
	offene Forderungen		0,00					

Salden Finanzierungsergebnisse		RA 2020	VA 2020	RA - VA	Summe RA bis 2020	Summe VA bis 2020	Summe RA - VA bis 2020
1000001	8400-0100 Ankauf Grundstück Gestsch und Lins (2019/2020) (201	-1.002.909,48	-920.500,00	-82.409,48	0,00	0,00	0,00
	offene Verbindlichkeiten	0,00					
	offene Forderungen	0,00					
Saldo Investive Einzelvorhaben		-1.002.909,48	-920.500,00	-82.409,48	0,00	0,00	0,00
	offene Verbindlichkeiten	0,00					
	offene Forderungen	0,00					
Saldo der gesamten Investitionstätigkeit		-1.002.909,48	-920.500,00	-82.409,48	0,00	0,00	0,00
	offene Verbindlichkeiten	0,00					
	offene Forderungen	0,00					

Erläuterung Abweichung gegenüber Ergebnisvoranschlag

HH-Stelle	Bezeichnung	Buchungen	- Voranschlag	- Übertragung	= Abweichung	Betrag	Beschluss und Begründung
Mittelaufbringung	Abweichung über 8.000,00 und mehr als 5,00% oder über 100.000,00						
010000	Gemeindeamt						
2/010000+829100	FLZ-Blumenegg - Mitarbeiterüberlassung	11.534,00	0,00	0,00	11.534,00	11.572,14	Mitarbeiterin aus Karenz zurück
211000	Volksschulen						
2/211000+813000	Erträge aus der Auflösung von Investitionszuschüssen (Kapitaltransfers)	11.432,10	0,00	0,00	11.432,10	11.432,10	Abschreibung 2020
2/211000+816501	Erträge Mittagessen	0,00	9.200,00	0,00	-9.200,00	-9.200,00	Verbuchung Verrechnung Mittagessen auf Ansatz 2320
232000	Schülerbetreuung (KinderCampus)						
2/232000+816400	Beiträge der Eltern	7.727,55	19.600,00	0,00	-11.872,45	-10.739,44	geringere Einnahmen und Mittagessen auf Post 816501 verbucht
2/232000+861000	Landesbeiträge zum Personalaufwand	47.778,66	0,00	0,00	47.778,66	47.778,66	Personalkostenförderung Schülerbetreuung
240000	Kindergarten Bludesch						
2/240000+861000	Landesbeiträge zum Personalaufwand	270.307,13	247.000,00	0,00	23.307,13	23.307,13	Höhere Förderung aufgrund höherer Personalkosten
2/240000+861100	Besondere Bedarfszuweisungen zum Personalaufwand	89.456,00	42.200,00	0,00	47.256,00	47.256,00	Höhere Bedarfszuweisung aufgrund höherer Personalkosten erhalten
240100	Kindergarten am Sunnabüchel						
2/240100+861000	Landesbeiträge zum Personalaufwand	84.498,31	129.500,00	0,00	-45.001,69	-45.001,69	Geringere Förderung aufgrund geringerer Personalkosten
2/240100+861100	Besondere Bedarfszuweisungen zum Personalaufwand	46.695,00	36.300,00	0,00	10.395,00	10.395,00	Geringere Bedarfszuweisung aufgrund höherer Personalkosten erhalten
240200	Kleinkindbetreuung (KinderCampus)						
2/240200+813000	Erträge aus der Auflösung von Investitionszuschüssen (Kapitaltransfers)	16.336,25	0,00	0,00	16.336,25	16.336,25	Abschreibung 2020
2/240200+816400	Beiträge der Eltern Kleinkindbetreuung	32.728,04	45.000,00	0,00	-12.271,96	-8.765,01	geringere Einnahmen (Anzahl Kinder)

HH-Stelle	Bezeichnung	Buchungen	- Voranschlag	- Übertragung	= Abweichung	Betrag	Beschluss und Begründung
2/240200+861000	Landesbeiträge für Personalaufwand	181.492,99	146.200,00	0,00	35.292,99	35.292,99	Höhere Förderung aufgrund höherer Personalkosten
2/240200+861700	Kinderbetreuungszuschuss (3-jährige)	26.729,00	0,00	0,00	26.729,00	26.729,00	Harmonisierung 3-jährige im VA nicht vorgesehen bzw. bei Post 861 mitberücksichtigt
362000	Denkmalpflege						
2/362000+829000	Sonstige Einnahmen	29.120,09	0,00	0,00	29.120,09	29.120,09	Weiterverrechnung Arbeiten/Projekt "Vanovagasse"
2/362000+861000	Landesbeiträge	11.500,00	30.000,00	0,00	-18.500,00	-18.500,00	geringere Förderung Projekt "Vanovagasse"
411000	Massnahmen der allgemeinen Sozialhilfe						
2/411000+861000	Zuschuss des Landes zum Sozialfonds	0,00	18.400,00	0,00	-18.400,00	-18.400,00	2020 keinen Zuschuss erhalten
520000	Natur- und Landschaftsschutz						
2/520000+829000	Sonstige Einnahmen	188.164,61	100,00	0,00	188.064,61	188.064,61	Weiterverrechnung Projekt "Renaturierung Schwarzbach und Öffnung Gießenbach
2/520000+861000	Transfers von Ländern, Landesfonds und Landeskammern (E)	16.403,08	0,00	0,00	16.403,08	16.403,08	Förderung Instandhaltung Schwarzbach
617000	Bauhöfe						
2/617000+816500	Lohnsätze von anderen Voranschlagsstellen	223.323,56	154.300,00	0,00	69.023,56	69.023,56	Buchung lt. Stundenliste
2/617000+891000	Sonstige Wertaufholungen / Bestandsvermehrungen am kurzfristigen und langfristigen Vermögen	34.285,12	0,00	0,00	34.285,12	34.285,12	Verkauf Multicar
639000	Sonstige Einrichtungen und Massnahmen						
2/639000+860010	Transfers von Bund, Bundesfonds und Bundeskammern	79.511,01	0,00	0,00	79.511,01	79.511,01	Projekt "Renaturierung Schwarzbach u. Öffnung Gießenbach" - Förderung
2/639000+861001	Transfers von Ländern, Landesfonds und Landeskammern Renat. Gießenbach und Schwarzbach	41.848,03	0,00	0,00	41.848,03	41.848,03	Projekt "Renaturierung Schwarzbach u. Öffnung Gießenbach" - Förderung
690000	Einrichtungen und Massnahmen der Strassenverkehrsordnung						
2/690000+829000	Sonstige Einnahmen / Rückersätze ÖPNV-Walgau	117.189,54	102.900,00	0,00	14.289,54	14.289,54	Höhere Förderung als angenommen - Abrechnung 2019

HH-Stelle	Bezeichnung	Buchungen	- Voranschlag	- Übertragung	= Abweichung	Betrag	Beschluss und Begründung
840000	Grundbesitz						
2/840000+829000	Sonstige Einnahmen	197.338,21	3.800,00	0,00	193.538,21	193.538,21	Finanzamt - Rückzahlung KÖST war nicht im VA vorgesehen
2/840000+891000	Sonstige Wertaufholungen / Bestandsvermehrungen am kurzfristigen und langfristigen Vermögen	57.438,69	0,00	0,00	57.438,69	57.438,69	Div. Grundstücksverkäufe
850000	Betriebe der Wasserversorgung						
2/850000+813000	Erträge aus der Auflösung von Investitionszuschüssen (Kapitaltransfers)	35.580,74	22.400,00	0,00	13.180,74	13.180,74	Abschreibung 2020
2/850000+852000	Bezugsgebühren einschließlich Zählermieten	190.334,22	262.300,00	0,00	-71.965,78	-79.570,70	geringere Einnahmen als im VA vorgesehen
851000	Betriebe der Abwasserbeseitigung						
2/851000+852000	Benützungsgebühren	333.530,30	372.800,00	0,00	-39.269,70	-42.547,71	geringere Einnahmen als im VA vorgesehen
2/851000+860800	Zinserträge aus langfristigen Forderungen KPC	17.242,72	0,00	0,00	17.242,72	17.242,72	Zinserträge KPC - VA auf Post 303213 vorgesehen
852000	Betriebe der Abfallbeseitigung						
2/852000+816200	Ersätze des Gemeindeverbandes	0,00	20.900,00	0,00	-20.900,00	-20.900,00	Infrastrukturvergütung - NEU auf Post 82801 verbucht
2/852000+828010	Rückersätze von Aufwendungen (Infrastrukturvergütung)	8.838,06	0,00	0,00	8.838,06	8.838,06	Infrastrukturvergütung - VA-Wert auf Post 8162 vorgesehen
853100	Betrieb von Mehrzweckgebäuden						
2/853100+891000	Sonstige Wertaufholungen / Bestandsvermehrungen am kurzfristigen und langfristigen Vermögen	70.097,46	0,00	0,00	70.097,46	70.097,46	Verkauf Geschäftslokal Hauptstraße 26-28
920000	Ausschliessliche Gemeindeabgaben						
2/920000+854400	Ausgleichsabgabe f. fehlende Spielplätze	16.049,00	0,00	0,00	16.049,00	16.049,00	Ausgleichsabgabe Spielplätze - Müller Wohnbau
921000	Zwischen Ländern und Gemeinden geteilte Abgaben						
2/921000+855000	Ausschließliche Landes(Gemeinde)abgaben	14.751,18	0,00	0,00	14.751,18	14.751,18	Förderung Naturschutzabgabe nicht im VA vorgesehen

HH-Stelle	Bezeichnung	Buchungen	- Voranschlag	- Übertragung	= Abweichung	Betrag	Beschluss und Begründung
925000	Ertragsanteile an gemein- schaftlichen Bundesabgaben						
2/925000+859800	Ertragsanteile gemäß FAG	2.131.311,00	2.366.800,00	0,00	-235.489,00	-235.489,00	geringere Einnahmen Ertragsanteile
941000	Bedarfszuweisungen						
2/941000+860200	Finanzzuweisungen des Bundes für ÖPNV (MöSt)	0,00	31.700,00	0,00	-31.700,00	-31.700,00	Keine Abrechnung MöSt erhalten
947000	Sonstige Zuschüsse der Länder						
2/947000+861900	Transfers von Ländern, Landesfonds und Landeskammern	52.326,00	0,00	0,00	52.326,00	52.326,00	Soforthilfe Einnahmehausfälle
	Summe Mittelaufbringung	4.692.897,65	4.061.400,00	0,00	631.497,65	625.292,82	
Mittelverwendung	Abweichung über 8.000,00 und mehr als 5,00% oder über 100.000,00						
000000	Gewählte Gemeindeorgane						
1/000000-752000	Bürgermeister-Pensionsfonds	23.414,56	14.400,00	0,00	9.014,56	9.014,56	zu geringer VA-Wert vorgesehen
010000	Gemeindeamt						
1/010000-720500	Lohnsätze an andere Voranschlagsstellen	29.930,88	11.600,00	0,00	18.330,88	18.330,88	Buchung lt. Stundenliste
1/010000-728000	Entgelt für sonstige Leistungen	26.208,13	61.100,00	0,00	-34.891,87	-34.891,87	geringere Ausgaben und Abgangsdeckung FLZ auf 1/010-7520
1/010000-752000	Abgangsdeckungsbeiträge an das FLZ	47.409,78	0,00	0,00	47.409,78	47.409,78	Abgangsdeckungsbeiträge FLZ auf 1/010-7280 vorgesehen
031000	Raumordnung und Raumplanung						
1/031000-728000	Entgelt für sonstige Leistungen	21.931,82	37.000,00	0,00	-15.068,18	-10.000,00 -10.000,00 4.931,82	Evaluierung REP nicht umgesetzt 3D Modell Infrastruktur nicht umgesetzt allgemeine Kosten höher
061000	Subventionen an Vereine, Verbände und sonst. Organisationen						
1/061000-757000	Beiträge zur Förderung ihrer Aufgaben	19.349,07	31.000,00	0,00	-11.650,93	-4.500,00 -7.150,93	Sanierung Hallenbad Stiftung Jupident - keine Abrechnung erhalten geringere Ausgaben in diesem Bereich

HH-Stelle	Bezeichnung	Buchungen	- Voranschlag	- Übertragung	= Abweichung	Betrag	Beschluss und Begründung
094000	Gemeinschaftspflege						
1/094000-729000	Sonstige Ausgaben	6.314,09	16.000,00	0,00	-9.685,91	-9.685,91	geringere Ausgaben aufgrund covid-19 - keine Veranstaltungen
163000	Freiwillige Feuerwehren						
1/163000-680000	Planmäßige Abschreibung	52.406,25	39.100,00	0,00	13.306,25	13.520,97	Abschreibungen 2020
211000	Volksschulen						
1/211000-680000	Planmäßige Abschreibung	120.359,08	81.500,00	0,00	38.859,08	38.859,08	Abschreibungen 2020
1/211000-720500	Lohnersätze an andere Voranschlagsstellen	18.749,38	8.000,00	0,00	10.749,38	10.749,38	Buchung lt. Stundenliste
212000	Hauptschulen						
1/212000-720200	Schulerhaltungsbeiträge an andere Gemeinden	107.274,18	182.000,00	0,00	-74.725,82	-74.725,82	Umbuchung Investitionsaufwand (neues Konto aufgrund VRV)
1/212000-772000	Schulerhaltungsbeiträge zum Investitionsaufwand	48.600,24	0,00	0,00	48.600,24	48.600,24	Neues Konto aufgrund VRV
213000	Sonderschulen						
1/213000-720200	Schulerhaltungsbeiträge an andere Gemeinden	11.564,97	23.000,00	0,00	-11.435,03	-11.435,03	geringere Ausgaben in diesem Bereich
232000	Schülerbetreuung (KinderCampus)						
1/232000-510000	Bezüge - Angestellte	41.389,79	31.000,00	0,00	10.389,79	10.389,79	Höhere Persoalkosten als zum Zeitpunkt der VA-Erstellung angenommen
1/232000-680000	Planmäßige Abschreibung	12.916,52	700,00	0,00	12.216,52	12.216,52	Abschreibungen 2020
240000	Kindergarten Bludesch						
1/240000-510000	Geldbezüge der Vertragsbediensteten der Verwaltung	388.195,15	327.000,00	0,00	61.195,15	61.195,15	Höhere Persoalkosten als zum Zeitpunkt der VA-Erstellung angenommen
1/240000-582000	Sonstige DG-Beiträge zur sozialen Sicherheit	78.899,51	66.000,00	0,00	12.899,51	12.899,51	Höhere Persoalkosten als zum Zeitpunkt der VA-Erstellung angenommen

HH-Stelle	Bezeichnung	Buchungen	- Voranschlag	- Übertragung	= Abweichung	Betrag	Beschluss und Begründung
1/240000-592000	Dotierung von Rückstellungen für Jubiläumszuwendungen	9.300,00	0,00	0,00	9.300,00		
1/240000-680000	Planmäßige Abschreibung	48.869,54	19.600,00	0,00	29.269,54	29.269,54	Abschreibungen 2020
1/240000-720500	Lohnersätze an andere Voranschlagsstellen	14.108,22	4.200,00	0,00	9.908,22	9.908,22	Buchung lt. Stundenliste
1/240000-757000	Beiträge Hotzenplotz, Schnäggahütle und "Frau Holle"	39,22	33.300,00	0,00	-33.260,78	-33.260,78	keine Beiträge mehr an Hotzenplotz und Schnäggahütle
240100	Kindergarten am Sunnabühel						
1/240100-510000	Geldbezüge der Vertragsbediensteten der Verwaltung	124.000,78	170.000,00	0,00	-45.999,22	-45.999,22	Höhere Persoalkosten als zum Zeitpunkt der VA-Erstellung angenommen
1/240100-582000	Sonstige DG-Beiträge zur sozialen Sicherheit	24.703,76	34.000,00	0,00	-9.296,24	-9.296,24	Geringere Persoalkosten als zum Zeitpunkt der VA-Erstellung angenommen
240200	Kleinkindbetreuung (KinderCampus)						
1/240200-510000	Bezüge - Angestellte	233.475,88	219.500,00	0,00	13.975,88	13.975,88	Höhere Persoalkosten als zum Zeitpunkt der VA-Erstellung angenommen
1/240200-680000	Planmäßige Abschreibung	59.155,28	3.000,00	0,00	56.155,28	56.155,28	Abschreibungen 2020
1/240200-720500	Lohnersätze an andere Voranschlagsstellen	20.910,01	3.100,00	0,00	17.810,01	17.810,01	Buchung lt. Stundenliste
273000	Volksbüchereien						
1/273000-680000	Planmäßige Abschreibung	14.569,08	2.500,00	0,00	12.069,08	12.069,08	Abschreibungen 2020
322000	Massnahmen der Musikpflege						
1/322000-726000	Mitgliedsbeiträge Musikschule Walgau	26.664,31	34.800,00	0,00	-8.135,69	-8.135,69	geringere Ausgaben als vorgesehen
1/322000-757100	Beiträge an Musikvereine	25,00	10.300,00	0,00	-10.275,00	-10.275,00	kein Förderansuchen BMV erhalten - somit keine Förderung ausbezahlt
362000	Denkmalpflege						
1/362000-729000	Sonstige Ausgaben	2.109,78	50.000,00	0,00	-47.890,22	-45.178,14	Projekt "Vanovagasse" nicht umgesetzt

HH-Stelle	Bezeichnung	Buchungen	- Voranschlag	- Übertragung	= Abweichung	Betrag	Beschluss und Begründung
369000	Sonstige Einrichtungen und Massnahmen der Heimatpflege						
1/369000-729000	Trachten-, Jungbürger- feiern, Dorfgeschichte	10.000,00	1.100,00	0,00	8.900,00	8.900,00	Aufarbeitung Gemeindearchiv nicht vorgesehen
520000	Natur- und Landschaftsschutz						
1/520000-720500	Lohnersätze an andere Voranschlagsstellen	15.589,00	6.400,00	0,00	9.189,00	9.189,00	Buchung lt. Stundenliste
1/520000-728010	Renaturierung Schwarzbach ehem. Degerdon-Areal (Illwerke)	182.187,47	0,00	0,00	182.187,47	182.187,47	Projekt "Renaturierung Schwarzbach u. Öffnung Gießenbach" wurde/wird weiterverrechnet
1/520000-755000	Transfers an Unternehmen (ohne Finanzunternehmen) und andere	41.848,03	0,00	0,00	41.848,03	41.848,03	Projekt "Renaturierung Schwarzbach u. Öffnung Gießenbach" wurde/wird weiterverrechnet
612000	Gemeindestrassen						
1/612000-611000	Instandhaltung von Gemeinde- strassen und -brücken	83.091,38	118.800,00	0,00	-35.708,62	-15.000,00	geringere Ausgaben für "Oberfeldweg" und "Am Zitzer" bzw. Anteil WVA auf Ansatz 8500 verbucht
1/612000-720500	Lohnersätze an andere Voranschlagsstellen	21.824,60	10.600,00	0,00	11.224,60	11.224,60	Buchung lt. Stundenliste
617000	Bauhöfe						
1/617000-617000	Instandhaltung von Fahrzeugen	20.611,35	8.700,00	0,00	11.911,35	2.334,51 15.175,61	höhere Ausgaben in diesem Bereich Hinterachse Multicar reparieren
639000	Sonstige Einrichtungen und Massnahmen						
1/639000-728000	Entgelt für sonstige Leistungen	19.340,50	11.000,00	0,00	8.340,50	8.340,50	Gefahrenzonenplan Schwarzbach Bereich "Am Zitzer" nicht vorgesehen
1/639000-755000	Transfers an Unternehmen (ohne Finanzunternehmen) und andere	79.511,01	0,00	0,00	79.511,01	79.511,01	Projekt "Renaturierung Schwarzbach u. Öffnung Gießenbach" - Weiterleitung Förderung
690000	Einrichtungen und Massnahmen der Strassenverkehrsordnung						
1/690000-720200	Beitrag zur Förderung des öffentlichen Verkehrs	303.033,46	268.000,00	0,00	35.033,46	35.033,46	höhere Ausgaben PNV als vorgesehen
840000	Grundbesitz						
1/840000-710000	Öffentliche Abgaben (Ausgaben), ohne Gebühren gemäss FAG	5.495,01	115.900,00	0,00	-110.404,99	-108.424,99	ImmoESt Grundstücksverkäufe 2. Teil Sportplatz - noch nicht verkauft

HH-Stelle	Bezeichnung	Buchungen	- Voranschlag	- Übertragung	= Abweichung	Betrag	Beschluss und Begründung
850000	Betriebe der Wasserversorgung						
1/850000-612000	Instandhaltung Anlagen	79.774,79	18.000,00	0,00	61.774,79	11.283,83 13.735,13	Rohrbruch unter A14 Höhere Ausgaben in diesem Bereich (WVA Oberfeldweg, etc.)
1/850000-614000	Instandhaltung von Gebäuden	234,84	11.000,00	0,00	-10.765,16	-10.765,16	Umbau Schließanlage und Be- und Entlüftung Hochbehälter nicht umgesetzt
1/850000-680000	Planmäßige Abschreibung	75.227,96	56.000,00	0,00	19.227,96	19.227,96	Abschreibungen 2020
851000	Betriebe der Abwasserbeseitigung						
1/851000-612000	Instandhaltung Anlagen	5.623,59	39.000,00	0,00	-33.376,41	-30.848,18	geringere Ausgaben für Instandhaltungen und Schachtsanierungen
1/851000-720200	Betriebskostenanteile an Abwasserverbände	0,00	122.800,00	0,00	-122.800,00	-122.800,00	Neues Konto aufgrund VRV - 1/8510-7550
1/851000-755100	Betriebskostenanteile an den Abwasserverband	140.939,23	0,00	0,00	140.939,23	140.939,23	VA-Wert auf Post 7202 vorgesehen - NEUES Konto lt. Gebarungskontrolle
1/851000-755200	Tilgungsanteile an den Abwasserverband	30.486,11	0,00	0,00	30.486,11	30.486,11	Neues Konto aufgrund VRV - vorher 1/8510-7550
1/851000-775000	Investitionsanteile an den Abwasserverband	14.242,77	0,00	0,00	14.242,77	14.242,77	Neues Konto aufgrund VRV - vorher 1/8510-7550
853000	Betrieb von Wohn- und Geschäftsgebäuden						
1/853000-728000	Entgelt für sonstige Leistungen	27.541,74	200,00	0,00	27.341,74	21.752,65	geringere Einnahmen als im VA vorgesehen
853001	Betrieb von Wohngebäude (Haus Getsch)						
1/853001-650000	Schuldzinsen (1007300) Haus Getsch	0,00	8.000,00	0,00	-8.000,00	-8.000,00	Darlehen wurde nicht aufgenommen
930000	Landesumlage						
1/930000-751000	Verrechnung der Landesumlage	174.675,00	193.400,00	0,00	-18.725,00	-18.725,00	geringere Einnahme als im VA vorgesehen
	Summe Mittelverwendung	2.964.122,10	2.502.600,00	0,00	461.522,10	443.619,60	

Erläuterung Abweichung gegenüber Finanzierungsvoranschlag

HH-Stelle	Bezeichnung	Buchungen	- Voranschlag	- Übertragung	= Abweichung	Betrag	Beschluss und Begründung
Mittelaufbringung	Abweichung über 8.000,00 und mehr als 5,00% oder über 100.000,00						
010000	Gemeindeamt						
2/010000+829100	FLZ-Blumenegg - Mitarbeiterüberlassung	11.572,14	0,00	0,00	11.572,14	11.572,14	Mitarbeiterin aus Karenz zurück
163000	Freiwillige Feuerwehren						
2/163000+346020	Darlehensaufnahme (1007100) Feuerwehrfahrzeug VF (2019)	0,00	114.000,00	0,00	-114.000,00	-114.000,00	Darlehen wurde nicht aufgenommen
211000	Volksschulen						
2/211000+301000	Landesbeiträge (V)	99.389,03	112.600,00	0,00	-13.210,97	-13.210,97	Projekt Campus Bludesch - EA noch nicht erstellt
2/211000+301001	Strukturförderung (V)	10.576,36	0,00	0,00	10.576,36	10.576,36	Projekt Campus Bludesch - Nachzahlung Strukturförderung
2/211000+301400	Kapitaltransfers von Ländern - Verw.mobilität	34.382,00	0,00	0,00	34.382,00	34.382,00	Förderung EDV-Ausstattung nicht vorgesehen
2/211000+816501	Erträge Mittagessen	0,00	9.200,00	0,00	-9.200,00	-9.200,00	Verbuchung Verrechnung Mittagessen auf Ansatz 2320
232000	Schülerbetreuung (KinderCampus)						
2/232000+301000	Landesbeiträge (V)	45.968,46	62.200,00	0,00	-16.231,54	-16.231,54	Projekt Campus Bludesch - EA noch nicht erstellt
2/232000+816400	Beiträge der Eltern	8.860,56	19.600,00	0,00	-10.739,44	-10.739,44	geringere Einnahmen und Mittagessen auf Post 816501 verbucht
2/232000+816501	Ersätze für Mittagessen	9.221,84	0,00	0,00	9.221,84	9.221,84	Einnahmen Verrechnung Mittagessen auf Ansatz 2110 im VA vorgesehen
2/232000+861000	Landesbeiträge zum Personalaufwand	47.778,66	0,00	0,00	47.778,66	47.778,66	Personalkostenförderung Schülerbetreuung
240000	Kindergarten Bludesch						
2/240000+301000	Landesbeiträge (V)	0,00	111.700,00	0,00	-111.700,00	-111.700,00	Projekt Campus Bludesch - EA noch nicht erstellt
2/240000+301002	Strukturförderung (V)	17.138,80	0,00	0,00	17.138,80	17.138,80	Projekt Campus Bludesch - Nachzahlung Strukturförderung

HH-Stelle	Bezeichnung	Buchungen	- Voranschlag	- Übertragung	= Abweichung	Betrag	Beschluss und Begründung
2/240000+861000	Landesbeiträge zum Personalaufwand	270.307,13	247.000,00	0,00	23.307,13	23.307,13	Höhere Förderung aufgrund höherer Personalkosten
2/240000+861100	Besondere Bedarfszuweisungen zum Personalaufwand	89.456,00	42.200,00	0,00	47.256,00	47.256,00	Höhere Bedarfszuweisung aufgrund höherer Personalkosten erhalten
240100	Kindergarten am Sunnabühel						
2/240100+861000	Landesbeiträge zum Personalaufwand	84.498,31	129.500,00	0,00	-45.001,69	-45.001,69	Geringere Förderung aufgrund geringerer Personalkosten
2/240100+861100	Besondere Bedarfszuweisungen zum Personalaufwand	46.695,00	36.300,00	0,00	10.395,00	10.395,00	Geringere Bedarfszuweisung aufgrund höherer Personalkosten erhalten
240200	Kleinkindbetreuung (KinderCampus)						
2/240200+301000	Landesbeiträge (V)	0,00	924.300,00	0,00	-924.300,00	-924.300,00	Projekt Campus Bludesch - EA noch nicht erstellt
2/240200+301001	Strukturförderung (V)	24.293,76	0,00	0,00	24.293,76	24.293,76	Projekt Campus Bludesch - Nachzahlung Strukturförderung
2/240200+816400	Beiträge der Eltern Kleinkindbetreuung	36.234,99	45.000,00	0,00	-8.765,01	-8.765,01	geringere Einnahmen (Anzahl Kinder)
2/240200+861000	Landesbeiträge für Personalaufwand	181.492,99	146.200,00	0,00	35.292,99	35.292,99	Höhere Förderung aufgrund höherer Personalkosten
2/240200+861700	Kinderbetreuungszuschuss (3-jährige)	26.729,00	0,00	0,00	26.729,00	26.729,00	Harmonisierung 3-jährige im VA nicht vorgesehen bzw. bei Post 861 mitberücksichtigt
262000	Sportplätze						
2/262000+301000	Landesbeiträge	9.324,86	0,00	0,00	9.324,86	9.324,86	Restzahlung Förderung Jugendraum Life
273000	Volksbüchereien						
2/273000+301000	Landesbeiträge (V)	47.215,51	62.400,00	0,00	-15.184,49	-15.184,49	Projekt Campus Bludesch - EA noch nicht erstellt
362000	Denkmalpflege						
2/362000+829000	Sonstige Einnahmen	29.120,09	0,00	0,00	29.120,09	29.120,09	Weiterverrechnung Arbeiten/Projekt "Vanovagasse"
2/362000+861000	Landesbeiträge	11.500,00	30.000,00	0,00	-18.500,00	-18.500,00	geringere Förderung Projekt "Vanovagasse"

HH-Stelle	Bezeichnung	Buchungen	- Voranschlag	- Übertragung	= Abweichung	Betrag	Beschluss und Begründung
411000	Massnahmen der allgemeinen Sozialhilfe						
2/411000+861000	Zuschuss des Landes zum Sozialfonds	0,00	18.400,00	0,00	-18.400,00	-18.400,00	2020 keinen Zuschuss erhalten
520000	Natur- und Landschaftsschutz						
2/520000+829000	Sonstige Einnahmen	188.164,61	100,00	0,00	188.064,61	188.064,61	Weiterverrechnung Projekt "Renaturierung Schwarzbach und Öffnung Gießenbach
2/520000+861000	Transfers von Ländern, Landesfonds und Landeskammern (E)	16.403,08	0,00	0,00	16.403,08	16.403,08	Förderung Instandhaltung Schwarzbach
612000	Gemeindestrassen						
2/612000+301000	Landesbeiträge	156.318,63	60.000,00	0,00	96.318,63	96.318,63	Projekt "Schnifnerstraße" - gesamte Kosten u. Förderung erst ab 2020 (vorgesehen waren je 50 % in den Jahren 2019 + 2020)
2/612000+346004	Darlehnesaufnahme Sanierung Schnifnerstraße 2019 (1007600)	0,00	120.000,00	0,00	-120.000,00	-120.000,00	Darlehen nicht aufgenommen
617000	Bauhöfe						
2/617000+040000	Fahrzeuge	50.000,00	0,00	0,00	50.000,00	50.000,00	Verkauf Multicar - nicht vorgesehen (wird für Neuanschaffung verwendet)
2/617000+816500	Lohnersätze von anderen Voranschlagsstellen	223.323,56	154.300,00	0,00	69.023,56	69.023,56	Buchung lt. Stundenliste
639000	Sonstige Einrichtungen und Massnahmen						
2/639000+860010	Transfers von Bund, Bundesfonds und Bundeskammern	79.511,01	0,00	0,00	79.511,01	79.511,01	Projekt "Renaturierung Schwarzbach u. Öffnung Gießenbach" - Förderung
2/639000+861001	Transfers von Ländern, Landesfonds und Landeskammern Renat. Gießenbach und Schwarzbach	41.848,03	0,00	0,00	41.848,03	41.848,03	Projekt "Renaturierung Schwarzbach u. Öffnung Gießenbach" - Förderung
690000	Einrichtungen und Massnahmen der Strassenverkehrsordnung						
2/690000+829000	Sonstige Einnahmen / Rückersätze ÖPNV-Walgau	117.189,54	102.900,00	0,00	14.289,54	14.289,54	Höhere Förderung als angenommen - Abrechnung 2019
817000	Friedhöfe						
2/817000+301000	Bedarfszuweisung (V)	25.384,50	0,00	0,00	25.384,50	25.384,50	Förderung Urnengrabanlage BA 05 - auf Post 3013 vorgesehen

HH-Stelle	Bezeichnung	Buchungen	- Voranschlag	- Übertragung	= Abweichung	Betrag	Beschluss und Begründung
2/817000+301200	Landesbeitrag (V)	14.645,00	0,00	0,00	14.645,00	14.645,00	Förderung Urnengrabanlage BA 05 nicht im VA vorgesehen
2/817000+301300	Bedarfszuweisung (E)	0,00	20.000,00	0,00	-20.000,00	-20.000,00	Förderung Urnengrabanlage BA 05 - auf Post 301 (vermögenswirksam) verbucht
840000	Grundbesitz						
2/840000+001000	Verkauf von Grundstücken	160.400,00	769.900,00	0,00	-609.500,00	-609.500,00	weniger Grundstücke verkauft als angenommen
2/840000+829000	Sonstige Einnahmen	197.338,21	3.800,00	0,00	193.538,21	193.538,21	Finanzamt - Rückzahlung KÖST war nicht im VA vorgesehen
850000	Betriebe der Wasserversorgung						
2/850000+301000	Landesbeiträge	27.598,28	0,00	0,00	27.598,28	27.598,28	EA Förderungen aufgrund Kollaudierungen
2/850000+307000	Anschlußgebühren	114.553,49	35.700,00	0,00	78.853,49	78.853,49	Mehreinnahmen in diesem Bereich
2/850000+852000	Bezugsgebühren einschließlich Zählermieten	182.729,30	262.300,00	0,00	-79.570,70	-79.570,70	geringere Einnahmen als im VA vorgesehen
851000	Betriebe der Abwasserbeseitigung						
2/851000+301000	Landesbeiträge	16.637,35	0,00	0,00	16.637,35	16.637,35	EA Förderungen aufgrund Kollaudierungen
2/851000+303213	Finanzierungszuschüsse UWF - ALT BA 03 + BA 05	0,00	35.800,00	0,00	-35.800,00	-35.800,00	KPC - Umstellung/Neue Verbuchung auf Post 8608
2/851000+307000	Erschließungsbeiträge	21.284,52	100,00	0,00	21.184,52	21.184,52	Mehreinnahmen in diesem Bereich
2/851000+852000	Benützungsgebühren	330.252,29	372.800,00	0,00	-42.547,71	-42.547,71	geringere Einnahmen als im VA vorgesehen
2/851000+860800	Zinserträge aus langfristigen Forderungen KPC	17.242,72	0,00	0,00	17.242,72	17.242,72	Zinserträge KPC - VA auf Post 303213 vorgesehen
852000	Betriebe der Abfallbeseitigung						
2/852000+816200	Ersätze des Gemeindeverbandes	0,00	20.900,00	0,00	-20.900,00	-20.900,00	Infrastrukturvergütung - NEU auf Post 82801 verbucht

HH-Stelle	Bezeichnung	Buchungen	- Voranschlag	- Übertragung	= Abweichung	Betrag	Beschluss und Begründung
853001	Betrieb von Wohngebäude (Haus Getsch)						
2/853001+346000	Darlehensaufnahme (1007300) Haus Getsch	0,00	1.000.000,00	0,00	-1.000.000,00	-1.000.000,00	Darlehen wurde nicht aufgenommen
853100	Betrieb von Mehrzweckgebäuden						
2/853100+001000	Unbebaute Grundstücke	46.300,80	0,00	0,00	46.300,80	46.300,80	Verkauf Geschäftslokal Hauptstraße 26-28 - gesamt auf Post 010 vorgesehen
2/853100+010000	Verkauf von Wohn- und Geschäftsgebäuden	103.699,20	150.000,00	0,00	-46.300,80	-46.300,80	Verkauf Geschäftslokal Hauptstraße 26-28 - Anteil unbebautes Grundstück auf Post 001 verbucht
914000	Beteiligungen						
2/914000+081000	Beteiligung IAP	40.000,00	0,00	0,00	40.000,00	40.000,00	Rückzahlung Stammkapital IAP
920000	Ausschliessliche Gemeindeabgaben						
2/920000+854400	Ausgleichsabgabe f. fehlende Spielplätze	16.049,00	0,00	0,00	16.049,00	16.049,00	Ausgleichsabgabe Spielplätze - Müller Wohnbau
921000	Zwischen Ländern und Gemeinden geteilte Abgaben						
2/921000+855000	Ausschließliche Landes(Gemeinde)abgaben	14.751,18	0,00	0,00	14.751,18	14.751,18	Förderung Naturschutzabgabe nicht im VA vorgesehen
925000	Ertragsanteile an gemein- schaftlichen Bundesabgaben						
2/925000+859800	Ertragsanteile gemäß FAG	2.131.311,00	2.366.800,00	0,00	-235.489,00	-235.489,00	geringere Einnahmen Ertragsanteile
941000	Bedarfszuweisungen						
2/941000+860200	Finanzzuweisungen des Bundes für ÖPNV (MöSt)	0,00	31.700,00	0,00	-31.700,00	-31.700,00	Keine Abrechnung MöSt erhalten
947000	Sonstige Zuschüsse der Länder						
2/947000+861900	Transfers von Ländern, Landesfonds und Landeskammern	52.326,00	0,00	0,00	52.326,00	52.326,00	Soforthilfe Einnahmenausfälle
	Summe Mittelaufbringung	5.527.016,79	7.617.700,00	0,00	-2.090.683,21	-2.090.683,21	

HH-Stelle	Bezeichnung	Buchungen	- Voranschlag	- Übertragung	= Abweichung	Betrag	Beschluss und Begründung
Mittelverwendung	Abweichung über 8.000,00 und mehr als 5,00% oder über 100.000,00						
000000	Gewählte Gemeindeorgane						
1/000000-752000	Bürgermeister-Pensionsfonds	23.414,56	14.400,00	0,00	9.014,56	9.014,56	zu geringer VA-Wert vorgesehen
010000	Gemeindeamt						
1/010000-720500	Lohnersätze an andere Voranschlagsstellen	29.930,88	11.600,00	0,00	18.330,88	18.330,88	Buchung lt. Stundenliste
1/010000-728000	Entgelt für sonstige Leistungen	22.511,89	61.100,00	0,00	-38.588,11	-38.588,11	Abgangsdeckung FLZ auf 1/010-7520 verbucht - geringere Ausgaben
1/010000-752000	Abgangsdeckungsbeiträge an das FLZ	47.409,78	0,00	0,00	47.409,78	47.409,78	Abgangsdeckungsbeiträge FLZ auf 1/010-7280 vorgesehen
031000	Raumordnung und Raumplanung						
1/031000-728000	Entgelt für sonstige Leistungen	19.721,50	37.000,00	0,00	-17.278,50	-10.000,00 -10.000,00 2.721,50	Evaluierung REP nicht umgesetzt 3D Modell Infrastruktur nicht umgesetzt allgemeine Kosten höher
061000	Subventionen an Vereine, Verbände und sonst. Organisationen						
1/061000-757000	Beiträge zur Förderung ihrer Aufgaben	19.349,07	31.000,00	0,00	-11.650,93	-4.500,00 -7.150,93	Sanierung Hallenbad Stiftung Jupident - keine Abrechnung erhalten geringere Ausgaben in diesem Bereich
094000	Gemeinschaftspflege						
1/094000-729000	Sonstige Ausgaben	6.314,09	16.000,00	0,00	-9.685,91	-9.685,91	geringere Ausgaben aufgrund covid-19 - keine Veranstaltungen
163000	Freiwillige Feuerwehren						
1/163000-346020	Darlehenstilgung	0,00	9.500,00	0,00	-9.500,00	-9.500,00	Darlehen 1007100 wurde nicht aufgenommen
211000	Volksschulen						
1/211000-010000	Gebäude Neu- und Erweiterungsbauten	241.157,71	312.300,00	0,00	-71.142,29	-71.142,29	Campus - geringere Ausgaben bzw. noch keine EA
1/211000-720500	Lohnersätze an andere Voranschlagsstellen	18.749,38	8.000,00	0,00	10.749,38	10.749,38	Buchung lt. Stundenliste

HH-Stelle	Bezeichnung	Buchungen	- Voranschlag	- Übertragung	= Abweichung	Betrag	Beschluss und Begründung
212000	Hauptschulen						
1/212000-720200	Schulerhaltungsbeiträge an andere Gemeinden	107.274,18	182.000,00	0,00	-74.725,82	-74.725,82	Umbuchung Investitionsaufwand (neues Konto aufgrund VRV)
1/212000-772000	Schulerhaltungsbeiträge zum Investitionsaufwand	48.600,24	0,00	0,00	48.600,24	48.600,24	Neues Konto aufgrund VRV
213000	Sonderschulen						
1/213000-720200	Schulerhaltungsbeiträge an andere Gemeinden	11.564,97	23.000,00	0,00	-11.435,03	-11.435,03	geringere Ausgaben in diesem Bereich
214000	Polytechnische Schulen						
1/214000-720200	Schulerhaltungsbeiträge an andere Gemeinden	60.754,17	13.000,00	0,00	47.754,17	47.754,17	Rechnung falsch eingebucht und bezahlt - Rückzahlung noch nicht erhalten
232000	Schülerbetreuung (KinderCampus)						
1/232000-010000	Gebäude	111.030,85	143.800,00	0,00	-32.769,15	-32.769,15	Campus - geringere Ausgaben bzw. noch keine EA
1/232000-510000	Bezüge - Angestellte	41.389,79	31.000,00	0,00	10.389,79	10.389,79	Höhere Persoalkosten als zum Zeitpunkt der VA-Erstellung angenommen
240000	Kindergarten Bludesch						
1/240000-010000	Gebäude - Neu- und Erweiterungsbauten	325.706,62	421.800,00	0,00	-96.093,38	-96.093,38	Campus - geringere Ausgaben bzw. noch keine EA
1/240000-510000	Geldbezüge der Vertragsbediensteten der Verwaltung	388.195,15	327.000,00	0,00	61.195,15	61.195,15	Höhere Persoalkosten als zum Zeitpunkt der VA-Erstellung angenommen
1/240000-582000	Sonstige DG-Beiträge zur sozialen Sicherheit	78.899,51	66.000,00	0,00	12.899,51	12.899,51	Höhere Persoalkosten als zum Zeitpunkt der VA-Erstellung angenommen
1/240000-720500	Lohnersätze an andere Voranschlagsstellen	14.108,22	4.200,00	0,00	9.908,22	9.908,22	Buchung lt. Stundenliste
1/240000-757000	Beiträge Hotzenplotz, Schnäggahüsle und "Frau Holle"	39,22	33.300,00	0,00	-33.260,78	-33.260,78	keine Beiträge mehr an Hotzenplotz und Schnäggahüsle
240100	Kindergarten am Sunnabüchel						
1/240100-510000	Geldbezüge der Vertragsbediensteten der Verwaltung	124.000,78	170.000,00	0,00	-45.999,22	-45.999,22	Höhere Persoalkosten als zum Zeitpunkt der VA-Erstellung angenommen

HH-Stelle	Bezeichnung	Buchungen	- Voranschlag	- Übertragung	= Abweichung	Betrag	Beschluss und Begründung
1/240100-582000	Sonstige DG-Beiträge zur sozialen Sicherheit	24.703,76	34.000,00	0,00	-9.296,24	-9.296,24	Geringere Persoalkosten als zum Zeitpunkt der VA-Erstellung angenommen
240200	Kleinkindbetreuung (KinderCampus)						
1/240200-010000	Gebäude	461.680,15	597.800,00	0,00	-136.119,85	-136.119,85	Campus - geringere Ausgaben bzw. noch keine EA
1/240200-510000	Bezüge - Angestellte	233.475,88	219.500,00	0,00	13.975,88	13.975,88	Höhere Persoalkosten als zum Zeitpunkt der VA-Erstellung angenommen
1/240200-720500	Lohnersätze an andere Voranschlagsstellen	20.910,01	3.100,00	0,00	17.810,01	17.810,01	Buchung lt. Stundenliste
273000	Volksbüchereien						
1/273000-010000	Gebäude	112.236,16	144.300,00	0,00	-32.063,84	-32.063,84	Campus - geringere Ausgaben bzw. noch keine EA
322000	Massnahmen der Musikpflege						
1/322000-726000	Mitgliedsbeiträge Musikschule Walgau	26.664,31	34.800,00	0,00	-8.135,69	-8.135,69	geringere Ausgaben als vorgesehen
1/322000-757100	Beiträge an Musikvereine	25,00	10.300,00	0,00	-10.275,00	-10.275,00	kein Förderansuchen BMV erhalten - somit keine Förderung ausbezahlt
362000	Denkmalpflege						
1/362000-729000	Sonstige Ausgaben	4.821,86	50.000,00	0,00	-45.178,14	-45.178,14	Projekt "Vanovagasse" nicht umgesetzt
369000	Sonstige Einrichtungen und Massnahmen der Heimatpflege						
1/369000-729000	Trachten-, Jungbürger- feiern, Dorfgeschichte	10.000,00	1.100,00	0,00	8.900,00	8.900,00	Aufarbeitung Gemeindearchiv nicht vorgesehen
411000	Massnahmen der allgemeinen Sozialhilfe						
1/411000-751000	Beiträge an den Sozialfonds	655.104,73	584.700,00	0,00	70.404,73	70.404,73	Mehrausgaben in diesem Bereich
520000	Natur- und Landschaftsschutz						
1/520000-720500	Lohnersätze an andere Voranschlagsstellen	15.589,00	6.400,00	0,00	9.189,00	9.189,00	Buchung lt. Stundenliste

HH-Stelle	Bezeichnung	Buchungen	- Voranschlag	- Übertragung	= Abweichung	Betrag	Beschluss und Begründung
1/520000-728010	Renaturierung Schwarzbach ehem. Degerdon-Areal (Illwerke)	182.187,47	0,00	0,00	182.187,47	182.187,47	Projekt "Renaturierung Schwarzbach u. Öffnung Gießenbach" wurde/wird weiterverrechnet
1/520000-755000	Transfers an Unternehmen (ohne Finanzunternehmen) und andere	41.848,03	0,00	0,00	41.848,03	41.848,03	Projekt "Renaturierung Schwarzbach u. Öffnung Gießenbach" wurde/wird weiterverrechnet
560000	Beiträge der Gemeinden Betriebsabgangsdeckung						
1/560000-751000	Beitrag an den Spitalfonds	602.076,01	527.100,00	0,00	74.976,01	74.976,01	Mehrausgaben in diesem Bereich
612000	Gemeindestrassen						
1/612000-002000	Straßenbauten	360.898,50	120.100,00	0,00	240.798,50	240.798,50	Projekt "Schnifnerstraße" - Abrechnung 2020 - Budget je 50 % 2019+2020
1/612000-042000	Amtsausstattung	0,00	52.000,00	0,00	-52.000,00	-50.000,00 -2.000,00	Radarbox - nicht angeschafft Fahrradstation - nicht angeschafft
1/612000-611000	Instandhaltung von Gemeinde- strassen und -brücken	67.698,21	118.800,00	0,00	-51.101,79	-15.000,00	geringere Ausgaben für "Oberfeldweg" und "Am Zitzer" bzw. Anteil VVA auf Ansatz 8500 verbucht
1/612000-720500	Lohnersätze an andere Voranschlagsstellen	21.824,60	10.600,00	0,00	11.224,60	11.224,60	Buchung lt. Stundenliste
616000	Sonstige Strassen und Wege						
1/616000-002000	Straßenbauten	67.739,63	0,00	0,00	67.739,63	67.739,63	Projekt "Schnifnerstraße" - Anteil Radweg auf Ansatz 612 vorgesehen
617000	Bauhöfe						
1/617000-042100	Betriebsausstattung	9.382,59	45.000,00	0,00	-35.617,41	-29.000,00 -15.000,00 8.382,59	Motormäher nicht angeschafft 1-Achs-3-Seiten Kipper nicht angeschafft Anschaffung diverser anderer Geräte (Schneefräse, etc.)
1/617000-617000	Instandhaltung von Fahrzeugen	26.210,12	8.700,00	0,00	17.510,12	2.334,51 15.175,61	höhere Ausgaben in diesem Bereich Hinterachse Multicar reparieren
639000	Sonstige Einrichtungen und Massnahmen						
1/639000-728000	Entgelt für sonstige Leistungen	19.340,50	11.000,00	0,00	8.340,50	8.340,50	Gefahrenzonenplan Schwarzbach Bereich "Am Zitzer" nicht vorgesehen
1/639000-755000	Transfers an Unternehmen (ohne Finanzunternehmen) und andere	79.511,01	0,00	0,00	79.511,01	79.511,01	Projekt "Renaturierung Schwarzbach u. Öffnung Gießenbach" - Weiterleitung Förderung

HH-Stelle	Bezeichnung	Buchungen	- Voranschlag	- Übertragung	= Abweichung	Betrag	Beschluss und Begründung
690000	Einrichtungen und Massnahmen der Strassenverkehrsordnung						
1/690000-720200	Beitrag zur Förderung des öffentlichen Verkehrs	303.033,46	268.000,00	0,00	35.033,46	35.033,46	höhere Ausgaben PNV als vorgesehen
814000	Strassenreinigung						
1/814000-728000	Entgelt für sonstige Leistungen	21.294,49	30.000,00	0,00	-8.705,51	-8.705,51	geringere Ausgaben in diesem Bereich
816000	Öffentliche Beleuchtung und öffentliche Uhren						
1/816000-050000	Sonderanlagen	9.056,89	1.000,00	0,00	8.056,89	8.056,89	Straßenbeleuchtung Erschließung "Am Zitzer"
817000	Friedhöfe						
1/817000-010000	Gebäude Leichenhalle	0,00	100.000,00	0,00	-100.000,00	-100.000,00	Urnengrabanlage falsch budgetiert - verbucht auf 1/8170-0500
1/817000-050000	Sonderanlagen	133.398,63	100,00	0,00	133.298,63	133.298,63	Kosten falsch auf 1/8170-0100 budgetiert
840000	Grundbesitz						
1/840000-000000	Bebaute Grundstücke	256.302,25	0,00	0,00	256.302,25	256.302,25	Grundstücksankauf Fam. Getsch - alles auf Post 001 vorgesehen
1/840000-001000	Unbebaute Grundstücke	561.240,56	791.500,00	0,00	-230.259,44	-230.259,44	Anteil Gebäude Ankauf "Haus Getsch" auf Post 001 verbucht
1/840000-710000	Öffentliche Abgaben (Ausgaben), ohne Gebühren gemäss FAG	7.475,01	115.900,00	0,00	-108.424,99	-108.424,99	ImmoESt Grundstücksverkäufe 2. Teil Sportplatz - noch nicht verkauft
850000	Betriebe der Wasserversorgung						
1/850000-612000	Instandhaltung Anlagen	43.018,96	18.000,00	0,00	25.018,96	11.283,83 13.735,13	Rohrbruch unter A14 Höhere Ausgaben in diesem Bereich (WVA Oberfeldweg, etc.)
1/850000-614000	Instandhaltung von Gebäuden	234,84	11.000,00	0,00	-10.765,16	-10.765,16	Umbau Schließanlage und Be- und Entlüftung Hochbehälter nicht umgesetzt
851000	Betriebe der Abwasserbeseitigung						
1/851000-004000	Sonderanlagen	0,00	8.000,00	0,00	-8.000,00	-8.000,00	ABA Erweiterung Geutze nicht umgesetzt

HH-Stelle	Bezeichnung	Buchungen	- Voranschlag	- Übertragung	= Abweichung	Betrag	Beschluss und Begründung
1/851000-080000	Beteiligungen und Anlagenwertpapier	0,00	15.500,00	0,00	-15.500,00	-15.500,00	Neues Konto aufgrund VRV - 1/8510-7550
1/851000-080100	Tilgungsanteile an Abwasserverbände	0,00	32.800,00	0,00	-32.800,00	-32.800,00	Neues Konto aufgrund VRV - 1/8510-7750
1/851000-612000	Instandhaltung Anlagen	8.151,82	39.000,00	0,00	-30.848,18	-30.848,18	geringere Ausgaben für Instandhaltungen und Schachtsanierungen
1/851000-720200	Betriebskostenanteile an Abwasserverbände	0,00	122.800,00	0,00	-122.800,00	-122.800,00	Neues Konto aufgrund VRV - 1/8510-7550
1/851000-755100	Betriebskostenanteile an den Abwasserverband	140.939,23	0,00	0,00	140.939,23	140.939,23	Neues Konto aufgrund VRV
1/851000-755200	Tilgungsanteile an den Abwasserverband	30.486,11	0,00	0,00	30.486,11	30.486,11	Neues Konto aufgrund VRV - vorher 1/8510-7550
1/851000-775000	Investitionsanteile an den Abwasserverband	14.242,77	0,00	0,00	14.242,77	14.242,77	Neues Konto aufgrund VRV - vorher 1/8510-7550
853000	Betrieb von Wohn- und Geschäftsgebäuden						
1/853000-728000	Entgelt für sonstige Leistungen	21.952,65	200,00	0,00	21.752,65	21.752,65	geringere Einnahmen als im VA vorgesehen
853001	Betrieb von Wohngebäude (Haus Getsch)						
1/853001-010000	Gebäude	185.366,67	129.000,00	0,00	56.366,67	56.366,67	Ankauf Haus Getsch - Restkaufpreis
1/853001-346000	Tilgung von Darlehen (1007300) Haus Getsch	0,00	50.000,00	0,00	-50.000,00	-50.000,00	Darlehen wurde nicht aufgenommen
1/853001-650000	Schuldzinsen (1007300) Haus Getsch	0,00	8.000,00	0,00	-8.000,00	-8.000,00	Darlehen wurde nicht aufgenommen
853100	Betrieb von Mehrzweckgebäuden						
1/853100-010000	Gebäude	0,00	50.100,00	0,00	-50.100,00	-50.100,00	Neugestaltung Dorfzentrum - nicht umgesetzt
870000	Photovoltaikanlage Dach Volksschule						
1/870000-050000	Sonderanlagen	29.004,08	0,00	0,00	29.004,08	29.004,08	PV-Anlage Campus wurde beim Gebäude budgetiert

HH-Stelle	Bezeichnung	Buchungen	- Voranschlag	- Übertragung	= Abweichung	Betrag	Beschluss und Begründung
930000	Landesumlage						
1/930000-751000	Verrechnung der Landesumlage	174.675,00	193.400,00	0,00	-18.725,00	-18.725,00	geringere Einnahme als im VA vorgesehen
	Summe Mittelverwendung	6.723.923,51	6.479.600,00	0,00	244.323,51	280.425,30	

Nachweis der liquiden Mittel (Kassenbestand)

ZW	MVAG	Konto	Bezeichnung	IBAN	Stand 31.12.2019	Einzahlungen 2020	Auszahlungen 2020	Stand 31.12.2020	Auszug Nr.	Datum
KA	1151	200000	Kassa		1.370,74	13.176,25	12.127,50	2.419,49		
K2	1151	200200	Kassa Bürgerservice 2		3.380,55	30.587,71	28.738,36	5.229,90		
			Bar		4.751,29	43.763,96	40.865,86	7.649,39		
S1	1151	210200	Sparkasse Thüringen	AT60 2060 7005 0004 1983	2.087.345,51	4.280.630,70	6.226.497,14	141.479,07		
R1	1511	210100	Raiba Bludesch	AT57 3745 8000 0381 0348	202.712,39	3.589.985,65	3.961.390,82	-168.692,78		
			Bankkonto		2.290.057,90	7.870.616,35	10.187.887,96	-27.213,71		
IN	1151	906000	Verr.Kto. Int. Buchungen		0,00	3.192.713,34	3.192.713,34	0,00		
			Verrechnung		0,00	3.192.713,34	3.192.713,34	0,00		
VG	1151	906100	Verumlagenen Zwi. Va-St		0,00	262.117,90	262.117,90	0,00		
			Verguetung		0,00	262.117,90	262.117,90	0,00		
			Gesamtsumme		2.294.809,19	11.369.211,55	13.683.585,06	-19.564,32		

			Stand 31.12.2019	Stand 31.12.2020	Veränderung
1151	Kassa, Bankguthaben, Schecks		2.294.809,19	149.128,46	-2.145.680,73
B.III	Gesamtsumme liquide Mittel		2.294.809,19	149.128,46	-2.145.680,73
1511	Kurzfristige Finanzschulden		0,00	168.692,78	168.692,78
F.I.1	Kurzfristige Finanzschulden		0,00	168.692,78	168.692,78

Der vorliegende Rechnungsabschluss enthält alle im Rechnungszeitraum erfolgten Gebarungen. Er stimmt mit den Belegen und Aufzeichnungen in den Rechnungsbüchern überein. Die ausgewiesenen buchmäßigen Bestände stimmen mit den tatsächlich vorhandenen Bargeldbeständen und Bankbeständen überein.

Der Bürgermeister

Martin Konzett

Nachweis Budgetübertragungen Ergebnishaushalt

HH-Stelle	Bezeichnung	Betrag	HH-Stelle	Bezeichnung des Übertragungskontos	freigegeben ab	Begründung
------------------	--------------------	---------------	------------------	---	-----------------------	-------------------

Nachweis Budgetübertragungen Finanzierungshaushalt

HH-Stelle	Bezeichnung	Betrag	HH-Stelle	Bezeichnung des Übertragungskontos	freigegeben ab	Begründung
------------------	--------------------	---------------	------------------	---	-----------------------	-------------------

Darstellung Ergebnishaushalt § 1 Abs. 2 (Anlage 1e)

Mittelverwendungs- und aufbringungsgruppen	Gesamthaushalt	Wirtschaftliche Unternehmung	Summe für die Gebietskörperschaft
Erträge	6.785.293,29		6.785.293,29
Personalaufwand	1.720.827,81		1.720.827,81
Sach-, Transfer-, Finanzaufwand	5.035.066,58		5.035.066,58
Nettoergebnis	29.398,90		29.398,90
Entnahme von Haushaltsrücklagen	0,00		0,00
Zuweisung an Haushaltsrücklagen	0,00		0,00
Gewinnvortrag			
Nettoergebnis nach Zuweisung und Entnahmen von Haushaltsrücklagen	29.398,90		29.398,90

Darstellung Vermögenshaushalt § 1 Abs. 2 (Anlage 1f)

AKTIVA			
Mittelverwendungsgruppen	Gesamthaushalt	Wirtschaftliche Unternehmung	Summe für die Gebietskörperschaft
Immaterielle Vermögenswerte	0,00		0,00
Sachanlagen	31.034.284,00		31.034.284,00
Aktive Finanzinstrumente und Beteiligungen	257.600,00		257.600,00
Vorräte	0,00		0,00
Forderungen	944.063,40		944.063,40
Kurzfristiges Finanzvermögen	0,00		0,00
Liquide Mittel	149.128,46		149.128,46
Aktive Rechnungsabgrenzung	0,00		0,00
Summe Aktiva	32.385.075,86		32.385.075,86

PASSIVA				
Mittelaufbringungsgruppen		Gesamthaushalt	Wirtschaftliche Unternehmung	Summe für die Gebietskörperschaft
Eigenmittel				
Nettovermögen (Ausgleichsposten)		18.931.490,15		18.931.490,15
Fremdmittel				
Investitionszuschüsse		5.775.332,74		5.775.332,74
Rückstellungen		212.200,00		212.200,00
Finanzschulden, Verbindlichkeiten		7.466.052,97		7.466.052,97
Passive Rechnungsabgrenzungen		0,00		0,00
Summe Passiva		32.385.075,86		32.385.075,86

Personaldaten iSd ÖStp (Anlage 4)

Gruppe 1 - gesamt	Dienstverhältnis zu Gemeinde, dienstleistend in einer Dienststelle, bezahlt aus dem Budget		Personalaufwendungen, Aktive, betriebsmäßige Darstellung exklusive Ausgliederungen				
	Köpfe	VBÄ	davon melden Gemeinden optional				gesamt
Bezüge (L und G: Unterklasse 50-55)			Nebengebühren (L und G: Gruppen 564-569)	Dienstgeberbeiträge (L und G: Unterklasse 58)	Weitere Aufwendungen	Kontenklasse 5	
BeamtInnen	0,0	0,0					
Vertragsbedienstete	48,0	31,0					
KV-Bedienstete (Kollektivvertrag)	0,0	0,0					
Summe	48,0	31,0					
darunter (Teilmengen der Gruppe 1)							
MusikschullehrerInnen	0,0	0,0					
KindergärtnerInnen und	19,0	11,3					
Bedienstete nicht-ausgliederter Krankenanstalten	0,0	0,0					
Gruppe 1a - Ausbildungsverhältnisse (insb. Lehrlinge)							
	0,0						

Gruppe 2 - gesamt	Dienstverhältnis zur Gemeinde, dienstleistend bei sonstigem Rechtsträger, bezahlt aus dem Budget		Personalaufwendungen, Aktive, Ausgliederter				
	Köpfe	VBÄ	davon melden Gemeinden optional				gesamt
Bezüge (L und G: Unterklasse 50-55)			Nebengebühren (L und G: Gruppen 564-569)	Dienstgeberbeiträge (L und G: Unterklasse 58)	Weitere Aufwendungen	Kontenklasse 5	
BeamtInnen	0,0	0,0					
Vertragsbedienstete	0,0	0,0					
Summe	0,0	0,0					

BeamtInnen-PensionistInnen zum 31.12.2020			
	Anzahl	Ø-Pensionshöhe /Mt. ¹⁾	
RuhegenussbezieherInnen	0,0	0,0	
Hinterbliebene ²⁾	0,0	0,0	
Neue RuhegenussbezieherInnen im Bezugsjahr 2020			
	Anzahl	Ø-Pensionsantrittsalter	Ø-Pensionshöhe /Mt. ¹⁾
Alterspension ³⁾	0,0	0,0	0,0
Dienstunfähigkeit ⁴⁾	0,0	0,0	0,0
vorzeitige Pensionierung mit Abschlag ⁵⁾	0,0	0,0	0,0
vorzeitige Pensionierung ohne Abschlag ⁶⁾	0,0	0,0	0,0
Pensionierungen gesamt	0,0	0,0	0,0
<p>1) Durchschnittspension im Dezember laut Personalstatistik-Festlegungen ohne Sonderzahlungen, ohne Pflegegeld und ohne sonstige Transferleistungen; brutto</p> <p>2) Witwen-, Witwer-, Waisenversorgungsbezüge und vergleichbare Leistungen</p> <p>3) Ruhebezüge aufgrund einer Ruhestandsversetzung durch Erklärung iSd § 15 iVm § 236c Abs. 1 BDG 1979, eines Übertritts in den Ruhestand oder einer vergleichbaren Regelung</p> <p>4) Ruhebezüge aufgrund einer Ruhestandsversetzung wegen dauernder Dienstunfähigkeit</p> <p>5) Ruhebezüge aufgrund einer Ruhestandsversetzung vor dem Mindestalter für eine Ruhestandsversetzung durch Erklärung iSd Z 3, die eine Minderung der Bemessungsgrundlage bewirkt (z.B. § 207n BDG 1979)</p> <p>6) Ruhebezüge aufgrund einer Ruhestandsversetzung vor dem Mindestalter für eine Ruhestandsversetzung durch Erklärung iSd Z 3, die keine Minderung der Bemessungsgrundlage bewirkt (z.B. § 207n BDG 1979)</p>			
Pensionsausgaben für das Bezugsjahr 2020			
Summe	0,00		

Nachweis über Transferzahlungen (Anlage 6a)

Haushaltskonto	Bezeichnung Ansatz	Bezeichnung Post	Summe Einzahlungen	Summe Auszahlungen
Transferzahlungen von/an Bund, Bundesfonds, Bundeskammern				
Gesamtsumme Transferzahlungen von/an Bund, Bundesfonds, Bundeskammern			111.186,26	0,00
Summe Kapitaltransfers			0,00	0,00
Summe Laufende Transfers			111.186,26	0,00
2/639000+860010	Sonstige Einrichtungen und Massnahmen	Transfers von Bund, Bundesfonds und Bundeskammern	79.511,01	
2/850000+860800	Betriebe der Wasserversorgung	Zinserträge aus langfristigen Forderungen KPC	1.012,53	
2/851000+860800	Betriebe der Abwasserbeseitigung	Zinserträge aus langfristigen Forderungen KPC	17.242,72	
2/941000+860600	Bedarfszuweisungen	Finanzzuweisung gem. § 24 FAG 2017	13.420,00	

Haushaltskonto	Bezeichnung Ansatz	Bezeichnung Post	Summe Einzahlungen	Summe Auszahlungen
Transferzahlungen von/an Länder, Landesfonds, Landeskammern				
Gesamtsumme Transferzahlungen von/an Länder, Landesfonds, Landeskammern			1.931.937,22	1.453.794,37
Summe Kapitaltransfers			602.158,61	0,00
Summe Laufende Transfers			1.329.778,61	1.453.794,37
2/000000+861100	Gewählte Gemeindeorgane	Besondere Bedarfszuweisungen zum Pensionsfondsbeitrag	10.739,00	
2/163000+301000	Freiwillige Feuerwehren	Zuschüsse aus dem Landesfeuerwehrfonds (V)	95.963,99	
2/163000+861000	Freiwillige Feuerwehren	Zuschüsse aus dem Landesfeuerwehrfonds	7.233,11	
2/211000+301000	Volksschulen	Landesbeiträge (V)	99.389,03	
2/211000+301001	Volksschulen	Strukturförderung (V)	10.576,36	
2/232000+301000	Schülerbetreuung (KinderCampus)	Landesbeiträge (V)	45.968,46	
2/232000+301001	Schülerbetreuung (KinderCampus)	Strukturförderung (V)	5.842,48	
2/232000+861000	Schülerbetreuung (KinderCampus)	Landesbeiträge zum Personalaufwand	47.778,66	
2/240000+301002	Kindergarten Bludesch	Strukturförderung (V)	17.138,80	
2/240000+861000	Kindergarten Bludesch	Landesbeiträge zum Personalaufwand	270.307,13	
2/240000+861100	Kindergarten Bludesch	Besondere Bedarfszuweisungen zum Personalaufwand	89.456,00	
2/240000+861700	Kindergarten Bludesch	Kinderbetreuungszuschuss Landesbeitrag	1.207,30	
2/240100+861000	Kindergarten am Sunnabühel	Landesbeiträge zum Personalaufwand	84.498,31	
2/240100+861100	Kindergarten am Sunnabühel	Besondere Bedarfszuweisungen zum Personalaufwand	46.695,00	
2/240100+861700	Kindergarten am Sunnabühel	Kinderbetreuungszuschuss Landesbeitrag	635,42	
2/240200+301001	Kleinkindbetreuung (KinderCampus)	Strukturförderung (V)	24.293,76	
2/240200+861000	Kleinkindbetreuung (KinderCampus)	Landesbeiträge für Personalaufwand	181.492,99	
2/240200+861700	Kleinkindbetreuung (KinderCampus)	Kinderbetreuungszuschuss (3-jährige)	26.729,00	
2/262000+301000	Sportplätze	Landesbeiträge	9.324,86	
2/273000+301000	Volksbüchereien	Landesbeiträge (V)	47.215,51	
2/273000+301001	Volksbüchereien	Strukturförderung (V)	5.861,60	
2/273000+861000	Volksbüchereien	Landesbeiträge	2.841,21	
2/362000+861000	Denkmalpflege	Landesbeiträge	11.500,00	
2/439000+861000	Sonstige Einrichtungen und Massnahmen	Transfers von Ländern, Landesfonds und Landeskammern	294,68	
2/469000+861000	Sonstige Massnahmen	Landesbeiträge	1.169,35	
2/516000+861000	Schulgesundheitsdienst	Beihilfen u. Ausgleichszahlungen Land Vbg.	289,10	
2/520000+861000	Natur- und Landschaftsschutz	Transfers von Ländern, Landesfonds und Landeskammern (E)	16.403,08	
2/560000+861000	Beiträge der Gemeinden Betriebsabgangsdeckung	Landesbeiträge zu den Spitalsabgangsbeiträgen	93.628,00	
2/612000+301000	Gemeindestrassen	Landesbeiträge	156.318,63	
2/612000+861000	Gemeindestrassen	Transfers von Ländern, Landesfonds und Landeskammern	1.584,00	
2/616000+861000	Sonstige Strassen und Wege	Landesbeiträge (E)	3.194,63	
2/617000+861000	Bauhöfe	Landesbeiträge Personalaufwand	3.612,58	
2/639000+861000	Sonstige Einrichtungen und Massnahmen	Transfers von Ländern, Landesfonds und Landeskammern (E)	2.531,20	
2/639000+861001	Sonstige Einrichtungen und Massnahmen	Transfers von Ländern, Landesfonds und Landeskammern Renat. Gießenbach und Schwarzbach	41.848,03	

Haushaltskonto	Bezeichnung Ansatz	Bezeichnung Post	Summe Einzahlungen	Summe Auszahlungen
Transferzahlungen von/an Länder, Landesfonds, Landeskammern				
Gesamtsumme Transferzahlungen von/an Länder, Landesfonds, Landeskammern			1.931.937,22	1.453.794,37
Summe Kapitaltransfers			602.158,61	0,00
Summe Laufende Transfers			1.329.778,61	1.453.794,37
2/817000+301000	Friedhöfe	Bedarfszuweisung (V)	25.384,50	
2/817000+301200	Friedhöfe	Landesbeitrag (V)	14.645,00	
2/817000+861000	Friedhöfe	Transfers von Ländern, Landesfonds und Landeskammern	900,00	
2/842000+861000	Waldbesitz - Gemeindewald	Förderungen Vbg. Waldfonds	1.968,83	
2/850000+301000	Betriebe der Wasserversorgung	Landesbeiträge	27.598,28	
2/851000+301000	Betriebe der Abwasserbeseitigung	Landesbeiträge	16.637,35	
2/940000+861000	Bedarfszuweisungen	Landesbeiträge Schlüssel-mässige Bedarfszuweisungen	328.916,00	
2/947000+861900	Sonstige Zuschüsse der Länder	Transfers von Ländern, Landesfonds und Landeskammern	52.326,00	
1/411000-751000	Massnahmen der allgemeinen Sozialhilfe	Beiträge an den Sozialfonds		655.104,73
1/530000-751000	Rettungsdienste	Beiträge an den Rettungsfonds		21.938,63
1/560000-751000	Beiträge der Gemeinden Betriebsabgangsdeckung	Beitrag an den Spitalfonds		602.076,01
1/930000-751000	Landesumlage	Verrechnung der Landesumlage		174.675,00
Transferzahlungen von/an Gemeinden, Gemeindeverbände, Gemeindefonds				
Gesamtsumme Transferzahlungen von/an Gemeinden, Gemeindeverbände, Gemeindefonds			0,00	123.412,82
Summe Kapitaltransfers			0,00	50.627,41
Summe Laufende Transfers			0,00	72.785,41
1/000000-752000	Gewählte Gemeindeorgane	Bürgermeister-Pensionsfonds		23.414,56
1/010000-752000	Gemeindeamt	Abgangsdeckungsbeiträge an das FLZ		47.409,78
1/212000-772000	Hauptschulen	Schulerhaltungsbeiträge zum Investitionsaufwand		48.600,24
1/213000-772000	Sonderschulen	Schulerhaltungsbeiträge zum Investitionsaufwand		2.027,17
1/817000-752100	Friedhöfe	Abgangsdeckung GV DLZ Blumeneegg		1.961,07
Transferzahlungen von/an Sozialversicherungsträger				
Gesamtsumme Transferzahlungen von/an Sozialversicherungsträger			0,00	0,00
Summe Kapitaltransfers			0,00	0,00
Summe Laufende Transfers			0,00	0,00

Haushaltskonto	Bezeichnung Ansatz	Bezeichnung Post	Summe Einzahlungen	Summe Auszahlungen
Transferzahlungen von/an sonst. Träger des öffentlichen Rechts				
Gesamtsumme Transferzahlungen von/an sonst. Träger des öffentlichen Rechts			10.329,50	8.267,78
Summe Kapitaltransfers			10.329,50	0,00
Summe Laufende Transfers			0,00	8.267,78
2/850000+300800	Betriebe der Wasserversorgung	Annuitätenzuschüsse KPC	6.490,47	
2/851000+300800	Betriebe der Abwasserbeseitigung	Annuitätenzuschüsse KPC	3.839,03	
1/000000-754000	Gewählte Gemeindeorgane	Beitrag Versicherungsanstalt Öffentl. Bediensteter		3.483,91
1/163000-754000	Freiwillige Feuerwehren	Zuweisungen an Feuerwehr		991,65
1/510000-754000	Medizinische Bereichsversorgung	Beitrag an die Ärztekammer für Bereitschaftsdienst		3.680,90
1/749000-754000	Sonstige Einrichtungen und Massnahmen	Beitrag für landwirtschaftlichen Betriebshelferdienst		111,32
Gesamtsumme			2.053.452,98	1.585.474,97

Nachweis über Haushaltsrücklagen und
Zahlungsmittelreserven (Anlage 6b)

Haushaltsrücklagen		Rücklagenstand			Rücklagenstand	Zahlungsmittelreserven		
Nr.	Verwendungszweck	31.12.2019	Zuführungen	Entnahmen	31.12.2020	31.12.2019	31.12.2020	Konto-/Sparbuchnummer
8/9990934/00001	Rücklage Kinder- und Bildungscampus	1.414.314,54	0,00	0,00	1.414.314,54			
8/9990934/00002	Rücklage Kanalkataster (Darlehen aus 2017)	39.991,60	0,00	0,00	39.991,60			
8/9990934/00003	Rücklage Sanierung Kanal Klasse 5 (Darlehen aus 2017)	29.993,70	0,00	0,00	29.993,70			
8/9990935/00001	Haushaltsausgleichsrücklage	540.566,67	0,00	0,00	540.566,67			
	Gesamtsummen	2.024.866,51	0,00	0,00	2.024.866,51			

Einzelnachweis über Finanzschulden und Schuldendienst
(Anlage 6c)

Kontonummer Darlehensnr.	Ansatz	Darlehensgeber/Sitz des Gläubigers Aktenzahl	Verwendungszweck Genehmigungsdatum/-vermerk	Beschluss- Datum	Zinssatz	Währung	Laufzeit
1. Darlehen für Investitionszwecke							
1.1. ... von Trägern des öffentlichen Rechts							
1.1.1. ... von Bund, Bundesfonds, Bundeskammern							
1.1.2. ... von Ländern, Landesfonds, Landeskammern							
1.1.3. ... von Gemeinden, Gemeindeverbänden, Gemeindefonds							
1004 1007200	211000	Sparkasse Bludenz Fil. Thüringen/AT AT94 2060 7032 0785 2728	Kinder- und Bildungscampus 27.06.2018/Vbg. Landesregierung Abt. IIIc	13.03.2018	2,005%	EUR	06.07.2018 - 30.06.2038
1004 1007200	232000	Sparkasse Bludenz Fil. Thüringen/AT AT94 2060 7032 0785 2728	Kinder- und Bildungscampus 27.06.2018/Vbg. Landesregierung Abt. IIIc	13.03.2018	2,005%	EUR	06.07.2018 - 30.06.2038
1004 1007200	240000	Sparkasse Bludenz Fil. Thüringen/AT AT94 2060 7032 0785 2728	Kinder- und Bildungscampus 27.06.2018/Vbg. Landesregierung Abt. IIIc	13.03.2018	2,005%	EUR	06.07.2018 - 30.06.2038
1004 1007200	240200	Sparkasse Bludenz Fil. Thüringen/AT AT94 2060 7032 0785 2728	Kinder- und Bildungscampus 27.06.2018/Vbg. Landesregierung Abt. IIIc	13.03.2018	2,005%	EUR	06.07.2018 - 30.06.2038
1004 1007200	273000	Sparkasse Bludenz Fil. Thüringen/AT AT94 2060 7032 0785 2728	Kinder- und Bildungscampus 27.06.2018/Vbg. Landesregierung Abt. IIIc	13.03.2018	2,005%	EUR	06.07.2018 - 30.06.2038
1.1.4. ... von Sozialversicherungsträgern							
1.1.5. ... von sonstigen Trägern des öffentlichen Rechts							
1.2. ... von Beteiligungen der Gebietskörperschaft (ohne Finanzunternehmungen)							
1.3. ... von Unternehmen (ohne Beteiligungen und ohne Finanzunternehmungen)							
1.4. ... von Finanzunternehmen							
1.4.1. ... von Finanzunternehmen im Inland							
1001 1005100	520000	RAIFFEISENBANK WALGAU-GROSSWALSERTAL registriert 3.823.333	Renaturierung Schwarzbach 30.11.2011/Vbg. Landesregierung	18.10.2011	0,700%	EUR	01.01.2010 - 31.12.2023
1001 1005200	639000	RAIFFEISENBANK WALGAU-GROSSWALSERTAL registriert 3.823.358	Hochwasserschutz Gais - Karfuns II 31.07.2012/Vbg. Landesregierung	10.07.2012	0,950%	EUR	01.01.2011 - 31.12.2034
1001 1006900	163000	RAIFFEISENBANK WALGAU-GROSSWALSERTAL registriert AT79 3745 8000 0109 7153	Grunderwerb Feuerwehr / FW-Fahrzeug TLFA / Rest, Freizeitplatz Oberfeld Bludesch 27.12.2018/Amt der Vbg. Landesregierung	18.12.2018	0,600%	EUR	30.06.2017 - 31.12.2048
1001 1006900	163000	RAIFFEISENBANK WALGAU-GROSSWALSERTAL registriert AT79 3745 8000 0109 7153	Grunderwerb Feuerwehr / FW-Fahrzeug TLFA / Rest, Freizeitplatz Oberfeld Bludesch 27.12.2018/Amt der Vbg. Landesregierung	18.12.2018	0,600%	EUR	30.06.2017 - 31.12.2048

Kontonummer Darlehensnr.	Darlehenshöhe Gesamt	Buchwert 31.12.2019	Zugang	Tilgung	Zinsen	Summe Schuldendienst	Schuldendienst- ersätze	Buchwert 31.12.2020	Kursgewinn/ -verlust	Buchwert inkl. KG/KV	Netto Schuldendienst
1004	282.200,00										
1007200	1.700.000,00	282.200,00	0,00	9.406,66	5.610,96	15.017,62	0,00	272.793,34	0,00	272.793,34	15.017,62
1004	155.890,00										
1007200	1.700.000,00	155.890,00	0,00	5.196,34	3.099,55	8.295,89	0,00	150.693,66	0,00	150.693,66	8.295,89
1004	457.300,00										
1007200	1.700.000,00	457.300,00	0,00	15.243,34	9.092,46	24.335,80	0,00	442.056,66	0,00	442.056,66	24.335,80
1004	648.210,00										
1007200	1.700.000,00	648.210,00	0,00	21.607,00	12.888,31	34.495,31	0,00	626.603,00	0,00	626.603,00	34.495,31
1004	156.400,00										
1007200	1.700.000,00	156.400,00	0,00	5.213,34	3.109,68	8.323,02	0,00	151.186,66	0,00	151.186,66	8.323,02
1001											
1005100	516.000,00	15.303,00	0,00	5.160,00	99,69	5.259,69	0,00	10.143,00	0,00	10.143,00	5.259,69
1001											
1005200	650.000,00	104.400,00	0,00	7.200,00	976,30	8.176,30	0,00	97.200,00	0,00	97.200,00	8.176,30
1001											
1006900	269.878,40	260.904,06	0,00	8.995,94	1.552,53	10.548,47	0,00	251.908,12	0,00	251.908,12	10.548,47
1001											
1006900	598.400,00	116.966,78	0,00	4.033,22	696,05	4.729,27	0,00	112.933,56	0,00	112.933,56	4.729,27
1001											
1006900	120.996,48										
1006900	598.400,00										

Kontonummer Darlehensnr.	Ansatz	Darlehensgeber/Sitz des Gläubigers Aktenzahl	Verwendungszweck Genehmigungsdatum/-vermerk	Beschluss- Datum	Zinssatz	Währung	Laufzeit
1001	262000	RAIFFEISENBANK WALGAU-GROSSWALSERTAL registriert	Grunderwerb Feuerwehr / FW-Fahrzeug TLFA / Rest, Freizeitplatz Oberfeld Bludesch	18.12.2018	0,600%	EUR	30.06.2017 -
1006900		AT79 3745 8000 0109 7153	27.12.2018/Amt der Vbg. Landesregierung				31.12.2048
1001	851000	RAIFFEISENBANK WALGAU-GROSSWALSERTAL registriert	Abwasserbeseitigung	13.07.1982	1,720%	EUR	01.01.1982 -
2000400		3.821.238	/Vbg. Landesregierung Kanal				31.12.2023
1001	851000	RAIFFEISENBANK WALGAU-GROSSWALSERTAL registriert	Kanalkataster	18.10.2011	0,700%	EUR	01.01.2011 -
2005600		3.823.325	30.11.2011/Vbg. Landesregierung				31.12.2022
1001	850000	RAIFFEISENBANK WALGAU-GROSSWALSERTAL registriert	Wasserversorgungsanlage BA 10, Sanierung Hochbehälter + Entwässerungsleitung	30.09.2014	2,349%	EUR	01.10.2014 -
2005700		3.823.374	23.10.2014/Amt der Vbg. Landesregierung				31.12.2044
1001	211000	RAIFFEISENBANK WALGAU-GROSSWALSERTAL registriert	Abwasserbeseitigung, Kindergarten Gais, , Volksschule, Haushaltsausgleich	12.05.2015	1,250%	EUR	01.07.2015 -
3001000		1.084.714	/Amt der Vbg. Landesregierung				31.12.2024
1001	240100	RAIFFEISENBANK WALGAU-GROSSWALSERTAL registriert	Abwasserbeseitigung, Kindergarten Gais, , Volksschule, Haushaltsausgleich	12.05.2015	1,250%	EUR	01.07.2015 -
3001000		1.084.714	/Amt der Vbg. Landesregierung				31.12.2024
1001	240100	RAIFFEISENBANK WALGAU-GROSSWALSERTAL registriert	Abwasserbeseitigung, Kindergarten Gais, , Volksschule, Haushaltsausgleich	12.05.2015	1,250%	EUR	01.07.2015 -
3001000		1.084.714	/Amt der Vbg. Landesregierung				31.12.2024
1001	265000	RAIFFEISENBANK WALGAU-GROSSWALSERTAL registriert	Abwasserbeseitigung, Kindergarten Gais, , Volksschule, Haushaltsausgleich	12.05.2015	1,250%	EUR	01.07.2015 -
3001000		1.084.714	/Amt der Vbg. Landesregierung				31.12.2024
1001	851000	RAIFFEISENBANK WALGAU-GROSSWALSERTAL registriert	Abwasserbeseitigung, Kindergarten Gais, , Volksschule, Haushaltsausgleich	12.05.2015	1,250%	EUR	01.07.2015 -
3001000		1.084.714	/Amt der Vbg. Landesregierung				31.12.2024
1001	851000	RAIFFEISENBANK WALGAU-GROSSWALSERTAL registriert	Abwasserbeseitigung, Kindergarten Gais, , Volksschule, Haushaltsausgleich	12.05.2015	1,250%	EUR	01.07.2015 -
3001000		1.084.714	/Amt der Vbg. Landesregierung				31.12.2024
1001	981000	RAIFFEISENBANK WALGAU-GROSSWALSERTAL registriert	Abwasserbeseitigung, Kindergarten Gais, , Volksschule, Haushaltsausgleich	12.05.2015	1,250%	EUR	01.07.2015 -
3001000		1.084.714	/Amt der Vbg. Landesregierung				31.12.2024
1003	981000	Vorarlberger Landes- und Hypothekenbank Aktiengesellschaft	Haushaltsausgleich für RJ 2011	15.11.2011	3,082%	EUR	01.01.2011 -
1005800		0067287533	13.12.2011				31.12.2021
1003	981000	Vorarlberger Landes- und Hypothekenbank Aktiengesellschaft	Haushaltsausgleich(Abgang 2010)2012	11.12.2012	3,020%	EUR	01.01.2012 -
1005900		67.287.551	/Vbg. Landesregierung				31.12.2022
1003	617000	Vorarlberger Landes- und Hypothekenbank Aktiengesellschaft	Kommunalfahrzeug Mulicar Tremo S	15.11.2011	2,782%	EUR	01.01.2012 -
1006000		AT79 5800 0000 6728 7541	13.02.2012/Vbg. Landesregierung				31.12.2020
1004	981000	Sparkasse Bludenz Fil. Thüringen/AT	Haushaltsausgleichsdarlehen	04.05.2006	0,930%	EUR	01.01.2006 -
1004700		3207-850029	13.09.2006/Vbg. Landesregierung Haushalt				31.12.2026

Kontonummer Darlehensnr.	Darlehenshöhe Gesamt	Buchwert 31.12.2019	Zugang	Tilgung	Zinsen	Summe Schuldendienst	Schuldendienst- ersätze	Buchwert 31.12.2020	Kursgewinn/ -verlust	Buchwert inkl. KG/KV	Netto Schuldendienst
1001	207.525,12	200.582,50	0,00	6.917,50	1.193,84	8.111,34	0,00	193.665,00	0,00	193.665,00	8.111,34
1006900	598.400,00										
1001 2000400	218.018,50	74.700,00	0,00	20.550,00	1.217,53	21.767,53	0,00	54.150,00	0,00	54.150,00	21.767,53
1001 2005600	220.000,00	48.000,00	0,00	22.000,00	299,10	22.299,10	0,00	26.000,00	0,00	26.000,00	22.299,10
1001 2005700	385.000,00	314.319,50	0,00	12.833,34	7.309,60	20.142,94	0,00	301.486,16	0,00	301.486,16	20.142,94
1001	85.280,46	43.836,58	0,00	8.769,60	520,55	9.290,15	0,00	35.066,98	0,00	35.066,98	9.290,15
3001000	918.970,52										
1001	324.488,49	166.796,28	0,00	33.367,96	1.980,66	35.348,62	0,00	133.428,32	0,00	133.428,32	35.348,62
3001000	918.970,52										
1001	242.240,63	124.518,57	0,00	24.910,20	1.478,62	26.388,82	0,00	99.608,37	0,00	99.608,37	26.388,82
3001000	918.970,52										
1001	22.422,88	11.526,00	0,00	2.305,80	136,87	2.442,67	0,00	9.220,20	0,00	9.220,20	2.442,67
3001000	918.970,52										
1001	27.569,12	14.171,31	0,00	2.835,00	168,28	3.003,28	0,00	11.336,31	0,00	11.336,31	3.003,28
3001000	918.970,52										
1001	44.202,48	22.721,35	0,00	4.545,45	269,81	4.815,26	0,00	18.175,90	0,00	18.175,90	4.815,26
3001000	918.970,52										
1001	172.766,46	88.806,87	0,00	17.765,99	1.054,57	18.820,56	0,00	71.040,88	0,00	71.040,88	18.820,56
3001000	918.970,52										
1003 1005800	327.800,00	49.170,00	0,00	32.780,00	1.262,85	34.042,85	0,00	16.390,00	0,00	16.390,00	34.042,85
1003 1005900	512.100,00	153.630,00	0,00	51.210,00	4.253,79	55.463,79	0,00	102.420,00	0,00	102.420,00	55.463,79
1003 1006000	154.500,00	17.156,00	0,00	17.156,00	357,88	17.513,88	0,00	0,00	0,00	0,00	17.513,88
1004 1004700	600.000,00	115.555,54	0,00	17.777,78	1.033,33	18.811,11	0,00	97.777,76	0,00	97.777,76	18.811,11

Kontonummer Darlehensnr.	Ansatz	Darlehensgeber/Sitz des Gläubigers Aktenzahl	Verwendungszweck Genehmigungsdatum/-vermerk	Beschluss- Datum	Zinssatz	Währung	Laufzeit
1004 1004800	840000	Sparkasse Bludenz Fil. Thüringen/AT 3207-850110	Grunderwerb 09.07.2008/Vbg. Landesregierung Grunderwerb	03.06.2008	0,930%	EUR	01.01.2008 - 31.12.2028
1004 1005000	639000	Sparkasse Bludenz Fil. Thüringen/AT 3207850276	Hochwasserschutz Gais - Karfuns I 28.04.2009/Vbg. Landesregierung	24.03.2009	0,930%	EUR	01.01.2009 - 31.12.2029
1004 1005400	981000	Sparkasse Bludenz Fil. Thüringen/AT 3207-850722	Haushaltsausgleichsdarlehen 19.07.2010/Vbg. Landesregierung	29.06.2010	0,590%	EUR	01.01.2010 - 31.12.2020
1004 1006200	639000	Sparkasse Bludenz Fil. Thüringen/AT 3207-851654	Hochwasserschutz Retentionsdämme, Umschuldung Darlehen 1004900 22.12.2014/Amt der Vbg. Landesregierung	18.12.2014	1,830%	EUR	23.12.2014 - 31.12.2044
1004 1006500	061000	Sparkasse Bludenz Fil. Thüringen/AT AT43 2060 7032 0785 1803	WFI - Walgaubad 12.01.2015/Amt der Vbg. Landesregierung	18.12.2014	1,722%	EUR	01.01.2015 - 31.12.2034
1004 1006600	840000	Sparkasse Bludenz Fil. Thüringen/AT AT78 2060 7032 0785 1852	Grundstücksankauf Frau Muther Hildegard 23.03.2015/Amt der Vbg. Landesregierung	03.02.2015	1,377%	EUR	01.01.2015 - 31.12.2045
1004 1006800	010000	Sparkasse Bludenz Fil. Thüringen/AT AT18 2060 7032 0785 2447	Darlehen 2017 (KellerTheaterBlumenegg,, Außenfassade Krone, Freizeitplatz Oberfeld,, Urnengrabanlage BA 04, Rest BA11) 29.06.2017/Gebärungskontrolle Amt der Vbg. Lan	31.05.2017	1,625%	EUR	30.06.2017 - 31.12.2047
1004 1006800	262000	Sparkasse Bludenz Fil. Thüringen/AT AT18 2060 7032 0785 2447	Darlehen 2017 (KellerTheaterBlumenegg,, Außenfassade Krone, Freizeitplatz Oberfeld,, Urnengrabanlage BA 04, Rest BA11) 29.06.2017/Gebärungskontrolle Amt der Vbg. Lan	31.05.2017	1,625%	EUR	30.06.2017 - 31.12.2047
1004 1006800	323000	Sparkasse Bludenz Fil. Thüringen/AT AT18 2060 7032 0785 2447	Darlehen 2017 (KellerTheaterBlumenegg,, Außenfassade Krone, Freizeitplatz Oberfeld,, Urnengrabanlage BA 04, Rest BA11) 29.06.2017/Gebärungskontrolle Amt der Vbg. Lan	31.05.2017	1,625%	EUR	30.06.2017 - 31.12.2047
1004 1006800	612000	Sparkasse Bludenz Fil. Thüringen/AT AT18 2060 7032 0785 2447	Darlehen 2017 (KellerTheaterBlumenegg,, Außenfassade Krone, Freizeitplatz Oberfeld,, Urnengrabanlage BA 04, Rest BA11) 29.06.2017/Gebärungskontrolle Amt der Vbg. Lan	31.05.2017	1,625%	EUR	30.06.2017 - 31.12.2047
1004 1006800	816000	Sparkasse Bludenz Fil. Thüringen/AT AT18 2060 7032 0785 2447	Darlehen 2017 (KellerTheaterBlumenegg,, Außenfassade Krone, Freizeitplatz Oberfeld,, Urnengrabanlage BA 04, Rest BA11) 29.06.2017/Gebärungskontrolle Amt der Vbg. Lan	31.05.2017	1,625%	EUR	30.06.2017 - 31.12.2047
1004 1006800	817000	Sparkasse Bludenz Fil. Thüringen/AT AT18 2060 7032 0785 2447	Darlehen 2017 (KellerTheaterBlumenegg,, Außenfassade Krone, Freizeitplatz Oberfeld,, Urnengrabanlage BA 04, Rest BA11) 29.06.2017/Gebärungskontrolle Amt der Vbg. Lan	31.05.2017	1,625%	EUR	30.06.2017 - 31.12.2047
1004 1006800	850000	Sparkasse Bludenz Fil. Thüringen/AT AT18 2060 7032 0785 2447	Darlehen 2017 (KellerTheaterBlumenegg,, Außenfassade Krone, Freizeitplatz Oberfeld,, Urnengrabanlage BA 04, Rest BA11) 29.06.2017/Gebärungskontrolle Amt der Vbg. Lan	31.05.2017	1,625%	EUR	30.06.2017 - 31.12.2047
1006800		AT18 2060 7032 0785 2447	29.06.2017/Gebärungskontrolle Amt der Vbg. Lan				31.12.2047

Kontonummer Darlehensnr.	Darlehenshöhe Gesamt	Buchwert 31.12.2019	Zugang	Tilgung	Zinsen	Summe Schuldendienst	Schuldendienst- ersätze	Buchwert 31.12.2020	Kursgewinn/ -verlust	Buchwert inkl. KG/KV	Netto Schuldendienst
1004 1004800	380.000,00	125.032,24	0,00	14.709,68	1.128,60	15.838,28	0,00	110.322,56	0,00	110.322,56	15.838,28
1004 1005000	200.000,00	80.605,98	0,00	8.484,86	729,91	9.214,77	0,00	72.121,12	0,00	72.121,12	9.214,77
1004 1005400	341.600,00	17.080,00	0,00	17.080,00	50,39	17.130,39	0,00	0,00	0,00	0,00	17.130,39
1004 1006200	300.000,00	250.000,00	0,00	10.000,00	4.529,25	14.529,25	0,00	240.000,00	0,00	240.000,00	14.529,25
1004 1006500	147.000,00	110.250,00	0,00	7.350,00	1.866,86	9.216,86	0,00	102.900,00	0,00	102.900,00	9.216,86
1004 1006600	213.400,00	177.833,30	0,00	7.113,34	2.424,27	9.537,61	0,00	170.719,96	0,00	170.719,96	9.537,61
1004	27.490,84	23.610,26	0,00	843,22	497,24	1.340,46	0,00	22.767,04	0,00	22.767,04	1.340,46
1006800 1004	729.200,00 197.686,12	169.780,90	0,00	6.063,60	3.575,63	9.639,23	0,00	163.717,30	0,00	163.717,30	9.639,23
1006800 1004	729.200,00 94.066,80	80.788,40	0,00	2.885,30	1.701,43	4.586,73	0,00	77.903,10	0,00	77.903,10	4.586,73
1006800 1004	729.200,00 49.075,16	42.147,74	0,00	1.505,28	887,64	2.392,92	0,00	40.642,46	0,00	40.642,46	2.392,92
1006800 1004	729.200,00 4.083,52	3.507,08	0,00	125,26	73,86	199,12	0,00	3.381,82	0,00	3.381,82	199,12
1006800 1004	729.200,00 56.658,84	48.660,90	0,00	1.737,90	1.024,81	2.762,71	0,00	46.923,00	0,00	46.923,00	2.762,71
1006800 1004	729.200,00 154.444,56	132.643,28	0,00	4.737,26	2.793,50	7.530,76	0,00	127.906,02	0,00	127.906,02	7.530,76
1006800	729.200,00										

Kontonummer Darlehensnr.	Ansatz	Darlehensgeber/Sitz des Gläubigers Aktenzahl	Verwendungszweck Genehmigungsdatum/-vermerk	Beschluss- Datum	Zinssatz	Währung	Laufzeit
1004	851000	Sparkasse Bludenz Fil. Thüringen/AT	Darlehen 2017 (KellerTheaterBlumenegg,, Außenfassade Krone, Freizeitplatz Oberfeld,, Urnengrabanlage BA 04, Rest BA11)	31.05.2017	1,625%	EUR	30.06.2017 -
1006800		AT18 2060 7032 0785 2447	29.06.2017/Gebarungskontrolle Amt der Vbg. Lan				31.12.2047
1004	851000	Sparkasse Bludenz Fil. Thüringen/AT	Darlehen 2017 (KellerTheaterBlumenegg,, Außenfassade Krone, Freizeitplatz Oberfeld,, Urnengrabanlage BA 04, Rest BA11)	31.05.2017	1,625%	EUR	30.06.2017 -
1006800		AT18 2060 7032 0785 2447	29.06.2017/Gebarungskontrolle Amt der Vbg. Lan				31.12.2047
1004	853000	Sparkasse Bludenz Fil. Thüringen/AT	Darlehen 2017 (KellerTheaterBlumenegg,, Außenfassade Krone, Freizeitplatz Oberfeld,, Urnengrabanlage BA 04, Rest BA11)	31.05.2017	1,625%	EUR	30.06.2017 -
1006800		AT18 2060 7032 0785 2447	29.06.2017/Gebarungskontrolle Amt der Vbg. Lan				31.12.2047
1004	211000	Sparkasse Bludenz Fil. Thüringen/AT	KinderCampus - Darlehen zur Zwischenfinanzierung	09.12.2020	0,600%	EUR	06.07.2018 -
1007000		AT43 2060 7032 0785 2579	22.12.2020				31.12.2021
1004	232000	Sparkasse Bludenz Fil. Thüringen/AT	KinderCampus - Darlehen zur Zwischenfinanzierung	09.12.2020	0,600%	EUR	06.07.2018 -
1007000		AT43 2060 7032 0785 2579	22.12.2020				31.12.2021
1004	240000	Sparkasse Bludenz Fil. Thüringen/AT	KinderCampus - Darlehen zur Zwischenfinanzierung	09.12.2020	0,600%	EUR	06.07.2018 -
1007000		AT43 2060 7032 0785 2579	22.12.2020				31.12.2021
1004	240200	Sparkasse Bludenz Fil. Thüringen/AT	KinderCampus - Darlehen zur Zwischenfinanzierung	09.12.2020	0,600%	EUR	06.07.2018 -
1007000		AT43 2060 7032 0785 2579	22.12.2020				31.12.2021
1004	273000	Sparkasse Bludenz Fil. Thüringen/AT	KinderCampus - Darlehen zur Zwischenfinanzierung	09.12.2020	0,600%	EUR	06.07.2018 -
1007000		AT43 2060 7032 0785 2579	22.12.2020				31.12.2021
1004	612000	Sparkasse Bludenz Fil. Thüringen/AT	ABA, WVA und Straßenbau BA 11 und Radweganbindung, Länderweg	18.10.2016	1,625%	EUR	01.07.2016 -
2005800		AT20 2060 7032 0785 2314	21.11.2016/Abteilung Gebarungskontrolle				30.06.2036
1004	612000	Sparkasse Bludenz Fil. Thüringen/AT	ABA, WVA und Straßenbau BA 11 und Radweganbindung, Länderweg	18.10.2016	1,625%	EUR	01.07.2016 -
2005800		AT20 2060 7032 0785 2314	21.11.2016/Abteilung Gebarungskontrolle				30.06.2036
1004	850000	Sparkasse Bludenz Fil. Thüringen/AT	ABA, WVA und Straßenbau BA 11 und Radweganbindung, Länderweg	18.10.2016	1,625%	EUR	01.07.2016 -
2005800		AT20 2060 7032 0785 2314	21.11.2016/Abteilung Gebarungskontrolle				30.06.2036
1004	851000	Sparkasse Bludenz Fil. Thüringen/AT	ABA, WVA und Straßenbau BA 11 und Radweganbindung, Länderweg	18.10.2016	1,625%	EUR	01.07.2016 -
2005800		AT20 2060 7032 0785 2314	21.11.2016/Abteilung Gebarungskontrolle				30.06.2036
1006	851000	Volksbank Vorarlberg Bludenz/AT	Abwasserbeseitigung	22.12.1997	1,250%	EUR	01.01.1998 -
2003600		00152204393	08.01.1998/Vbg. Landesregierung Kanal BA 05				31.12.2021
1006	850000	Volksbank Vorarlberg Bludenz/AT	Wasserversorgung BA 08, Transportleitung Gais	18.10.2011	1,250%	EUR	01.01.2011 -
2005500		192.200.364	20.12.2011/Vbg. Landesregierung				31.12.2021

Kontonummer Darlehensnr.	Darlehenshöhe Gesamt	Buchwert 31.12.2019	Zugang	Tilgung	Zinsen	Summe Schuldendienst	Schuldendienst- ersätze	Buchwert 31.12.2020	Kursgewinn/ -verlust	Buchwert inkl. KG/KV	Netto Schuldendienst
1004	59.648,56	51.228,60	0,00	1.829,60	1.078,88	2.908,48	0,00	49.399,00	0,00	49.399,00	2.908,48
1006800 1004	729.200,00 76.055,56	65.319,62	0,00	2.332,84	1.375,65	3.708,49	0,00	62.986,78	0,00	62.986,78	3.708,49
1006800 1004	729.200,00 9.990,04	8.579,86	0,00	306,42	180,70	487,12	0,00	8.273,44	0,00	8.273,44	487,12
1006800 1004	729.200,00 332.000,00	332.000,00	0,00	0,00	1.859,20	1.859,20	0,00	332.000,00	0,00	332.000,00	1.859,20
1007000 1004	2.000.000,00 183.400,00	183.400,00	0,00	0,00	1.027,04	1.027,04	0,00	183.400,00	0,00	183.400,00	1.027,04
1007000 1004	2.000.000,00 538.000,00	538.000,00	0,00	0,00	3.012,80	3.012,80	0,00	538.000,00	0,00	538.000,00	3.012,80
1007000 1004	2.000.000,00 762.600,00	762.600,00	0,00	0,00	4.270,56	4.270,56	0,00	762.600,00	0,00	762.600,00	4.270,56
1007000 1004	2.000.000,00 184.000,00	184.000,00	0,00	0,00	1.030,40	1.030,40	0,00	184.000,00	0,00	184.000,00	1.030,40
1004	52.005,50	46.804,94	0,00	1.733,52	753,54	2.487,06	0,00	45.071,42	0,00	45.071,42	2.487,06
2005800 1004	235.000,00 34.145,50	30.730,96	0,00	1.138,18	494,75	1.632,93	0,00	29.592,78	0,00	29.592,78	1.632,93
2005800 1004	235.000,00 135.172,00	121.654,78	0,00	4.505,74	1.958,59	6.464,33	0,00	117.149,04	0,00	117.149,04	6.464,33
2005800 1004	235.000,00 13.677,00	12.309,30	0,00	455,90	198,17	654,07	0,00	11.853,40	0,00	11.853,40	654,07
2005800 1006 2003600	235.000,00 212.931,40	33.894,10	0,00	11.153,92	396,08	11.550,00	0,00	22.740,18	0,00	22.740,18	11.550,00
2005500 1006	307.400,00	74.650,00	0,00	37.328,00	466,63	37.794,63	0,00	37.322,00	0,00	37.322,00	37.794,63

Kontonummer Darlehensnr.	Ansatz	Darlehensgeber/Sitz des Gläubigers Aktenzahl	Verwendungszweck Genehmigungsdatum/-vermerk	Beschluss- Datum	Zinssatz	Währung	Laufzeit
1324 2001800	851000	Austrian Anadi Bank AG /AT 87038801	Abwasserbeseitigung /WWF Kanal BA 02	14.07.1988	2,000%	EUR	01.01.1992 - 31.12.2021
1324 2002000	850000	Austrian Anadi Bank AG /AT 89050601	Wasserversorgung BA 04 /WWF Wasservers. BA 04	23.10.1990	3,000%	EUR	01.01.1994 - 31.12.2022

1.4.2. ... von Finanzunternehmen im Ausland

1.5. ... von Sonstigen

Zwischensumme

2. Finanzschulden für den laufenden Aufwand

2.1. ... von Trägern des öffentlichen Rechts

2.1.1. ... von Bund, Bundesfonds, Bundeskammern

2.1.2. ... von Ländern, Landesfonds, Landeskammern

2.1.3. ... von Gemeinden, Gemeindeverbänden, Gemeindefonds

2.1.4. ... von Sozialversicherungsträgern

2.1.5. ... von sonstigen Trägern des öffentlichen Rechts

2.2. ... von Beteiligungen der Gebietskörperschaft (ohne Finanzunternehmungen)

2.3. ... von Unternehmen (ohne Beteiligungen und ohne Finanzunternehmungen)

2.4. ... von Finanzunternehmen

2.4.1. ... von Finanzunternehmen im Inland

2.4.2. ... von Finanzunternehmen im Ausland

2.5. ... von Sonstigen

Zwischensumme

SUMME (1 und 2)

Davon ohne A85-89

Davon A85-89

3. Finanzschulden gem. §32 (2)

3.1. ... von Trägern des öffentlichen Rechts

Kontonummer Darlehensnr.	Darlehenshöhe Gesamt	Buchwert 31.12.2019	Zugang	Tilgung	Zinsen	Summe Schuldendienst	Schuldendienst- ersätze	Buchwert 31.12.2020	Kursgewinn/ -verlust	Buchwert inkl. KG/KV	Netto Schuldendienst
1324 2001800	879.341,29	50.125,78	0,00	33.250,51	1.143,73	34.394,24	0,00	16.875,27	0,00	16.875,27	34.394,24
1324 2002000	299.775,44	45.694,91	0,00	14.842,06	1.087,50	15.929,56	0,00	30.852,85	0,00	30.852,85	15.929,56
		7.445.997,27	0,00	549.292,85	101.280,42	650.573,27	0,00	6.896.704,42	0,00	6.896.704,42	650.573,27
		0,00	0,00	0,00	0,00	0,00	0,00	0,00	0,00	0,00	0,00
		7.445.997,27	0,00	549.292,85	101.280,42	650.573,27	0,00	6.896.704,42	0,00	6.896.704,42	650.573,27
		6.375.984,88	0,00	375.786,81	81.336,67	457.123,48	0,00	6.000.198,07	0,00	6.000.198,07	457.123,48
		1.070.012,39	0,00	173.506,04	19.943,75	193.449,79	0,00	896.506,35	0,00	896.506,35	193.449,79

Kontonummer Darlehensnr.	Ansatz	Darlehensgeber/Sitz des Gläubigers Aktenzahl	Verwendungszweck Genehmigungsdatum/-vermerk	Beschluss- Datum	Zinssatz	Währung	Laufzeit
3.2. ... von Finanzunternehmen							
3.2.1. ... von Finanzunternehmen im Inland							
210100		Raiffeisenbank im Walgau (R1) IBAN: AT57 3745 8000 03				EUR	
3.2.2. ... von Finanzunternehmen im Ausland							

Summe

Kontonummer Darlehensnr.	Darlehenshöhe Gesamt	Buchwert 31.12.2019	Zugang	Tilgung	Zinsen	Summe Schuldendienst	Schuldendienst- ersätze	Buchwert 31.12.2020	Kursgewinn/ -verlust	Buchwert inkl. KG/KV	Netto Schuldendienst
210100	0,00	-202.712,39			0,00		0,00	168.692,78	0,00		
		-202.712,39	0,00	0,00	0,00	0,00	0,00	168.692,78	0,00	0,00	0,00

Nachweis Kundenforderungen

Konto	Bezeichnung	Saldo Brutto	Netto	USt
	Nicht voranschlagswirksame Gebarung			
0/000000+361000	Ausgabenrückstände Bundesgebühren	230,50	230,50	0,00
0/000000+369000	Landwirtschaftskammerumlage	289,12	289,12	0,00
	Summe Nicht voranschlagswirksame Gebarung	519,62	519,62	0,00
	010000 Gemeindeamt			
2/010000+808000	Ersätze Hausnummerntafeln	131,44	131,44	0,00
2/010000+829000	Sonstige Einnahmen	632,71	632,71	0,00
	Summe 010000 Gemeindeamt	764,15	764,15	0,00
	016000 Elektronische Datenverarbeitung			
2/016000+829000	Sonstige Einnahmen	432,00	432,00	0,00
	Summe 016000 Elektronische Datenverarbeitung	432,00	432,00	0,00
	030000 Bauamt			
2/030000+828000	Barauslagen	93,69	93,69	0,00
	Summe 030000 Bauamt	93,69	93,69	0,00
	232000 Schülerbetreuung (KinderCampus)			
2/232000+816400	Beiträge der Eltern	710,72	628,93	81,79
2/232000+816501	Ersätze für Mittagessen	907,30	824,87	82,43
	Summe 232000 Schülerbetreuung (KinderCampus)	1.618,02	1.453,80	164,22
	240000 Kindergarten Bludesch			
2/240000+816400	Beiträge der Eltern	1.669,11	1.477,09	192,02
2/240000+816501	Ersätze für Mittagessen	636,00	578,21	57,79
	Summe 240000 Kindergarten Bludesch	2.305,11	2.055,30	249,81
	240100 Kindergarten am Sunnabüchel			
2/240100+816400	Beiträge der Eltern	347,34	307,38	39,96
	Summe 240100 Kindergarten am Sunnabüchel	347,34	307,38	39,96
	240200 Kleinkindbetreuung (KinderCampus)			
2/240200+816400	Beiträge der Eltern Kleinkindbetreuung	4.036,09	3.571,84	464,25
2/240200+816501	Ersätze für Mittagessen	262,70	238,80	23,90
	Summe 240200 Kleinkindbetreuung (KinderCampus)	4.298,79	3.810,64	488,15

Konto	Bezeichnung	Saldo Brutto	Netto	USt
322000	Massnahmen der Musikpflege			
2/322000+829000	Sonstige Einnahmen betreffend Musikschule Walgau	273,00	273,00	0,00
	Summe 322000 Massnahmen der Musikpflege	273,00	273,00	0,00
617000	Bauhöfe			
2/617000+829000	Sonstige Einnahmen	712,48	712,48	0,00
	Summe 617000 Bauhöfe	712,48	712,48	0,00
817000	Friedhöfe			
2/817000+829000	Sonstige Einnahmen	394,00	394,00	0,00
2/817000+829100	Sonstige Einnahmen (Abrechnung Bestattung)	1.275,00	1.275,00	0,00
2/817000+852000	Grabstättengebühren	1.676,20	1.676,20	0,00
	Summe 817000 Friedhöfe	3.345,20	3.345,20	0,00
840000	Grundbesitz			
2/840000+811000	Mieten und Pachte	366,15	366,15	0,00
	Summe 840000 Grundbesitz	366,15	366,15	0,00
842000	Waldbesitz - Gemeindewald			
2/842000+808000	Holzerlöse	2.473,47	2.062,80	410,67
	Summe 842000 Waldbesitz - Gemeindewald	2.473,47	2.062,80	410,67
850000	Betriebe der Wasserversorgung			
2/850000+300800	Annuitätenzuschüsse KPC	99.134,31	99.134,31	0,00
2/850000+307000	Anschlußgebühren	4.670,31	4.245,74	424,57
2/850000+829000	Sonstige Einnahmen	10,00	10,00	0,00
2/850000+852000	Bezugsgebühren einschließlich Zählermieten	49.211,19	44.736,82	4.474,37
	Summe 850000 Betriebe der Wasserversorgung	153.025,81	148.126,87	4.898,94
851000	Betriebe der Abwasserbeseitigung			
2/851000+300800	Annuitätenzuschüsse KPC	5.117,43	5.117,43	0,00
2/851000+307100	Anschlußbeiträge	5.899,34	5.363,04	536,30
2/851000+852000	Benützungsgebühren	88.677,28	80.615,75	8.061,53
	Summe 851000 Betriebe der Abwasserbeseitigung	99.694,05	91.096,22	8.597,83
852000	Betriebe der Abfallbeseitigung			
2/852000+852000	Abfallgebühren pro Haushalt	175,65	159,69	15,96
2/852000+852100	Abfallgebühren	3.568,17	3.243,82	324,35
	Summe 852000 Betriebe der Abfallbeseitigung	3.743,82	3.403,51	340,31

Rechnungsabschluss 2020

Gemeinde Bludesch

Nachweis Kundenforderungen

Konto	Bezeichnung	Saldo Brutto	Netto	USt
853000	Betrieb von Wohn- und Geschäftsgebäuden			
2/853000+811000	Mieten und Pachte einschließlich Betriebskostenersätze	3.447,48	2.887,13	560,35
2/853000+829000	Sonstige Einnahmen	2.448,43	2.040,36	408,07
	Summe 853000 Betrieb von Wohn- und Geschäftsgebäuden	5.895,91	4.927,49	968,42
920000	Ausschliessliche Gemeindeabgaben			
2/920000+830000	Grundsteuer von den land- und forstwirtschaftlichen Betrieben	182,30	182,30	0,00
2/920000+831000	Grundsteuer von den Grundstücken	4.146,47	4.146,47	0,00
2/920000+833000	Kommunalsteuer	3.020,65	3.020,65	0,00
2/920000+838000	Hundesteuer	142,00	142,00	0,00
2/920000+849000	Nebenansprüche, Mahngebühren, Verzugszinsen Steuern	624,86	624,86	0,00
2/920000+856000	Verwaltungsabgaben	243,40	243,40	0,00
	Summe 920000 Ausschliessliche Gemeindeabgaben	8.359,68	8.359,68	0,00
	Gesamt	Brutto	Netto	USt
		288.268,29	272.109,98	16.158,31

Forderungen

Konto	Bezeichnung	Offen	Saldo lt. Konto	Differenz
230000	Kurzfristige Forderungen aus Lieferungen und Leistungen	21.778,73	21.778,73	0,00
231000	Langfristige Forderungen aus Lieferungen und Leistungen	0,00	0,00	0,00
233000	Forderungen aus Abgaben	162.237,82	162.237,82	0,00
284000	Sonstige langfristige Forderungen - KPC	104.251,74	104.251,74	0,00
Summe		288.268,29	288.268,29	0,00

Nachweis Lieferantenverbindlichkeiten

Konto	Bezeichnung	Saldo Brutto	Netto	USt
	Nicht voranschlagswirksame Gebarung			
9/000000-361000	Ausgabenrückstände Bundesgebühren	690,70	690,70	0,00
9/000000-361100	Ausgabenrückstände Reisedokumente	395,10	395,10	0,00
9/000000-362300	Verrechnung ÖGK (Konto Nr. C/075389-0)	5.546,63	5.546,63	0,00
	Summe Nicht voranschlagswirksame Gebarung	6.632,43	6.632,43	0,00
010000	Gemeindeamt			
1/010000-413000	Hausnummertafeln	79,08	74,70	4,38
1/010000-457000	Druckwerke	976,08	919,98	56,10
1/010000-618000	Instandhaltung der Betriebsausstattung	345,00	325,88	19,12
1/010000-630000	Porto	269,14	269,14	0,00
1/010000-631000	Telefon, Telegraph, Telex	322,37	304,50	17,87
1/010000-728000	Entgelt für sonstige Leistungen	5.798,56	5.655,11	143,45
1/010000-728010	Entgelt für sonstige Leistungen E-Auto	29,90	28,24	1,66
	Summe 010000 Gemeindeamt	7.820,13	7.577,55	242,58
016000	Elektronische Datenverarbeitung			
1/016000-616000	Instandhaltung	6.776,10	6.551,66	224,44
1/016000-700000	Miete für Datenverarbeitungsanlagen	417,60	394,46	23,14
1/016000-720500	Verwaltungskostenbeitrag	128,29	128,29	0,00
	Summe 016000 Elektronische Datenverarbeitung	7.321,99	7.074,41	247,58
019000	Repräsentation			
1/019000-723000	Repräsentationskosten	512,50	484,10	28,40
	Summe 019000 Repräsentation	512,50	484,10	28,40
029000	Amtsgebäude			
1/029000-600000	Strom	441,00	416,56	24,44
	Summe 029000 Amtsgebäude	441,00	416,56	24,44
030000	Bauamt			
1/030000-728000	Entgelt für sonstige Leistungen	2.829,81	2.829,81	0,00
	Summe 030000 Bauamt	2.829,81	2.829,81	0,00
031000	Raumordnung und Raumplanung			
1/031000-728000	Entgelt für sonstige Leistungen	2.340,00	2.210,32	129,68
	Summe 031000 Raumordnung und Raumplanung	2.340,00	2.210,32	129,68

Konto	Bezeichnung	Saldo Brutto	Netto	USt
032100	Geographisches Informationssystem			
1/032100-728000	Entgelt für sonstige Leistungen	5.679,68	4.733,07	946,61
	Summe 032100 Geographisches Informationssystem	5.679,68	4.733,07	946,61
062000	Ehrungen und Auszeichnungen			
1/062000-729000	Sonstige Ausgaben	218,80	218,80	0,00
	Summe 062000 Ehrungen und Auszeichnungen	218,80	218,80	0,00
070000	Verfüungsmittel			
1/070000-729000	Verfüungsmittel des Bürgermeisters	88,50	88,50	0,00
	Summe 070000 Verfüungsmittel	88,50	88,50	0,00
163000	Freiwillige Feuerwehren			
1/163000-042000	Amtsausstattung	2.532,00	2.532,00	0,00
1/163000-400000	Geringwertige Wirtschaftsgüter, Materialien, Ersatzteile	2.295,36	2.295,36	0,00
1/163000-452000	Treibstoffe	160,15	160,15	0,00
1/163000-600000	Strom	491,00	491,00	0,00
1/163000-631000	Telefon	173,84	173,84	0,00
1/163000-754000	Zuweisungen an Feuerwehr	185,13	185,13	0,00
	Summe 163000 Freiwillige Feuerwehren	5.837,48	5.837,48	0,00
211000	Volksschulen			
1/211000-010000	Gebäude Neu- und Erweiterungsbauten	5.723,10	5.723,10	0,00
1/211000-042100	Betriebsausstattung	1.889,87	1.889,87	0,00
1/211000-454000	Reinigungsmittel	134,89	134,89	0,00
1/211000-457000	Druckwerke	224,13	224,13	0,00
1/211000-600000	Strom	4.097,64	4.097,64	0,00
1/211000-600100	Gas	-2.968,92	-2.968,92	0,00
1/211000-614000	Instandhaltung von Gebäuden	39,89	39,89	0,00
1/211000-631000	Telefon	288,81	288,81	0,00
1/211000-728000	Entgelt für sonstige Leistungen	37,88	37,88	0,00
1/211000-729000	Sonstige Ausgaben	93,10	93,10	0,00
	Summe 211000 Volksschulen	9.560,39	9.560,39	0,00
214000	Polytechnische Schulen			
1/214000-720200	Schulerhaltsbeiträge an andere Gemeinden	-51.548,97	-51.548,97	0,00
	Summe 214000 Polytechnische Schulen	-51.548,97	-51.548,97	0,00

Konto	Bezeichnung	Saldo Brutto	Netto	USt
232000	Schülerbetreuung (KinderCampus)			
1/232000-010000	Gebäude	3.161,49	2.634,57	526,92
1/232000-042100	Betriebsausstattung	1.303,20	1.086,00	217,20
1/232000-454000	Reinigungsmittel	76,79	63,99	12,80
1/232000-459000	Ausgaben Mittagsbetreuung (Essen)	839,27	799,30	39,97
1/232000-600000	Strom	184,32	153,60	30,72
1/232000-600100	Gas	-134,24	-111,86	-22,38
1/232000-620000	Transporte	1.689,74	1.689,74	0,00
1/232000-729000	Sonstige Ausgaben	93,08	77,57	15,51
	Summe 232000 Schülerbetreuung (KinderCampus)	7.213,65	6.392,91	820,74
240000	Kindergarten Bludesch			
1/240000-010000	Gebäude - Neu- und Erweiterungsbauten	9.274,18	7.728,49	1.545,69
1/240000-457000	Druckwerke	16,81	14,01	2,80
1/240000-459000	Ausgaben Mittagsbetreuung (Essen)	510,13	485,84	24,29
1/240000-600000	Strom	876,83	730,69	146,14
1/240000-600100	Gas	-638,57	-532,14	-106,43
1/240000-614000	Instandhaltung von Gebäuden	72,43	60,35	12,08
1/240000-630000	Porto	39,96	39,96	0,00
1/240000-631000	Telefon	171,21	142,68	28,53
1/240000-728000	Entgelt für sonstige Leistungen	195,00	195,00	0,00
1/240000-729000	Sonstige Ausgaben	498,70	415,58	83,12
	Summe 240000 Kindergarten Bludesch	11.016,68	9.280,46	1.736,22
240100	Kindergarten am Sunnbühel			
1/240100-400000	Geringwertige Wirtschaftsgüter, Materialien, Ersatzteile	395,70	379,75	15,95
1/240100-457000	Druckwerke	27,76	23,14	4,62
1/240100-600000	Strom	202,00	168,33	33,67
1/240100-614000	Instandhaltung von Gebäuden	2.303,94	1.919,95	383,99
1/240100-630000	Porto	6,66	6,66	0,00
1/240100-631000	Telefon	6,00	5,00	1,00
1/240100-729000	Sonstige Ausgaben	272,16	226,80	45,36
	Summe 240100 Kindergarten am Sunnbühel	3.214,22	2.729,63	484,59
240200	Kleinkindbetreuung (KinderCampus)			
1/240200-010000	Gebäude	13.145,88	10.954,90	2.190,98
1/240200-042000	Amtsausstattung	1.081,49	901,24	180,25
1/240200-459000	Ausgaben Mittagsbetreuung (Essen)	296,20	282,10	14,10
1/240200-600000	Strom	1.087,85	906,54	181,31

Rechnungsabschluss 2020

Gemeinde Bludesch

Nachweis Lieferantenverbindlichkeiten

Konto	Bezeichnung	Saldo Brutto	Netto	USt
1/240200-600100	Gas	-792,26	-660,21	-132,05
1/240200-614000	Instandhaltung von Gebäuden	679,32	566,09	113,23
1/240200-630000	Porto	51,06	51,06	0,00
1/240200-728000	Entgelt für sonstige Leistungen	8.152,77	8.152,77	0,00
1/240200-729000	Sonstige Ausgaben	336,46	280,38	56,08
Summe 240200 Kleinkindbetreuung (KinderCampus)		24.038,77	21.434,87	2.603,90
259000	Sonstige Einrichtungen u. Maßnahmen - Jugend			
1/259000-729000	Sonstige Ausgaben	1.426,37	1.426,37	0,00
Summe 259000 Sonstige Einrichtungen u. Maßnahmen - Jugend		1.426,37	1.426,37	0,00
262000	Sportplätze			
1/262000-600000	Strom	72,00	72,00	0,00
1/262000-613000	Instandhaltung von Sportplätzen	220,00	220,00	0,00
Summe 262000 Sportplätze		292,00	292,00	0,00
273000	Volksbüchereien			
1/273000-010000	Gebäude	3.171,84	2.643,19	528,65
1/273000-600000	Strom	351,41	292,84	58,57
1/273000-600100	Gas	-255,93	-213,28	-42,65
1/273000-729000	Sonstige Ausgaben	162,24	162,24	0,00
1/273000-757000	Beiträge	2.841,21	2.841,21	0,00
Summe 273000 Volksbüchereien		6.270,77	5.726,20	544,57
429000	Sonstige Einrichtungen und Massnahmen			
1/429000-729000	Altenstube, Versorgung Obdachloser	238,70	238,70	0,00
Summe 429000 Sonstige Einrichtungen und Massnahmen		238,70	238,70	0,00
439000	Sonstige Einrichtungen und Massnahmen			
1/439000-768000	Säuglingspaketeaktion	390,00	390,00	0,00
Summe 439000 Sonstige Einrichtungen und Massnahmen		390,00	390,00	0,00
510000	Medizinische Bereichsversorgung			
1/510000-728000	Entgelt für sonstige Leistungen	1.256,07	1.256,07	0,00
Summe 510000 Medizinische Bereichsversorgung		1.256,07	1.256,07	0,00
522000	Reinhaltung der Luft			
1/522000-729000	Sonstige Ausgaben / E5-Maßnahmen	53,90	53,90	0,00
Summe 522000 Reinhaltung der Luft		53,90	53,90	0,00

Konto	Bezeichnung	Saldo Brutto	Netto	USt
612000	Gemeindestrassen			
1/612000-002000	Straßenbauten	27.727,09	27.727,09	0,00
1/612000-611000	Instandhaltung von Gemeinde- strassen und -brücken	15.393,17	15.393,17	0,00
	Summe 612000 Gemeindestrassen	43.120,26	43.120,26	0,00
616000	Sonstige Strassen und Wege			
1/616000-002000	Straßenbauten	87.290,33	87.290,33	0,00
	Summe 616000 Sonstige Strassen und Wege	87.290,33	87.290,33	0,00
617000	Bauhöfe			
1/617000-040000	Fahrzeuge	47.400,00	44.932,04	2.467,96
1/617000-400000	Geringwertige Wirtschaftsgüter, Materialien, Ersatzteile	169,09	160,29	8,80
1/617000-452000	Treibstoffe	383,30	363,34	19,96
1/617000-454000	Reinigungsmittel	86,83	82,31	4,52
1/617000-459000	Sonstige Verbrauchsgüter	793,54	752,22	41,32
1/617000-600000	Strom	238,00	225,61	12,39
1/617000-631000	Telefon	45,80	43,42	2,38
1/617000-700000	Leasing, Miete und Pacht einschl. Betriebskostenersätze	48,36	45,84	2,52
1/617000-729000	Sonstige Ausgaben	141,70	139,01	2,69
	Summe 617000 Bauhöfe	49.306,62	46.744,08	2.562,54
639000	Sonstige Einrichtungen und Massnahmen			
1/639000-720210	Beitrag Wasserverband III-Walgau	5.728,86	5.728,86	0,00
1/639000-728010	Renaturierung Schwarzbach ehem. Degerdon-Areal (Illwerke)	5.977,14	5.977,14	0,00
	Summe 639000 Sonstige Einrichtungen und Massnahmen	11.706,00	11.706,00	0,00
640000	Einrichtungen und Massnahmen der Strassenverkehrsordnung			
1/640000-400000	Geringwertige Wirtschaftsgüter, Materialien, Ersatzteile	857,11	857,11	0,00
	Summe 640000 Einrichtungen und Massnahmen der Strassenverkehrsordnung	857,11	857,11	0,00
742000	Produktionsförderung			
1/742000-728000	Entgelt für sonstige Leistungen	6.636,49	6.636,49	0,00
	Summe 742000 Produktionsförderung	6.636,49	6.636,49	0,00
814000	Strassenreinigung			
1/814000-455000	Chemische und artverwandte Mittel (Streusalz)	306,72	306,72	0,00
1/814000-728000	Entgelt für sonstige Leistungen	16.950,47	16.950,47	0,00
	Summe 814000 Strassenreinigung	17.257,19	17.257,19	0,00

Konto	Bezeichnung	Saldo Brutto	Netto	USt
815000	Park- und Gartenanlagen, Kinderspielplätze			
1/815000-613000	Instandhaltung von Kinderspielplätzen	1.323,49	1.323,49	0,00
	Summe 815000 Park- und Gartenanlagen, Kinderspielplätze	1.323,49	1.323,49	0,00
816000	Öffentliche Beleuchtung und öffentliche Uhren			
1/816000-050000	Sonderanlagen	69,14	69,14	0,00
1/816000-600000	Strom	1.058,00	1.058,00	0,00
	Summe 816000 Öffentliche Beleuchtung und öffentliche Uhren	1.127,14	1.127,14	0,00
817000	Friedhöfe			
1/817000-728000	Entgelt für sonstige Leistungen	52,12	52,12	0,00
1/817000-728100	Sonstige Ausgaben (Abrechnung Bestattung)	144,00	144,00	0,00
	Summe 817000 Friedhöfe	196,12	196,12	0,00
842000	Waldbesitz - Gemeindewald			
1/842000-728000	Entgelt für sonstige Leistungen	494,75	494,75	0,00
	Summe 842000 Waldbesitz - Gemeindewald	494,75	494,75	0,00
850000	Betriebe der Wasserversorgung			
1/850000-400000	Geringwertige Wirtschaftsgüter, Materialien, Ersatzteile	163,19	135,99	27,20
1/850000-452000	Treibstoffe	60,70	50,58	10,12
1/850000-600000	Strom	513,00	427,50	85,50
1/850000-612000	Instandhaltung Anlagen	44.107,01	36.755,83	7.351,18
1/850000-617000	Instandhaltung von Fahrzeugen	84,96	70,80	14,16
1/850000-631000	Telefon	69,66	58,05	11,61
1/850000-728000	Entgelte für sonstige Leistungen	491,40	491,40	0,00
1/850000-729000	Sonstige Ausgaben	735,04	612,53	122,51
2/850000+301000	Landesbeiträge	-60,26	-60,26	0,00
	Summe 850000 Betriebe der Wasserversorgung	46.285,22	38.662,94	7.622,28
851000	Betriebe der Abwasserbeseitigung			
1/851000-729000	Sonstige Ausgaben	569,92	474,93	94,99
	Summe 851000 Betriebe der Abwasserbeseitigung	569,92	474,93	94,99
852000	Betriebe der Abfallbeseitigung			
1/852000-400000	Geringwertige Wirtschaftsgüter, Materialien, Ersatzteile	2.463,82	2.394,03	69,79
1/852000-618000	Instandhaltung von sonstigen Anlagen	1.096,74	913,95	182,79
1/852000-720200	Beitrag an den Gemeindeverband für Abfallwirtschaft und Umweltschutz	2.708,61	2.708,61	0,00
1/852000-728000	Entgelt für sonstige Leistungen	10.082,50	9.037,12	1.045,38

Konto	Bezeichnung	Saldo Brutto	Netto	USt
1/852000-729000	Verschiedene Ausgaben	284,96	237,47	47,49
2/852000+808000	Erlöse aus der Verwertung von Altstoffen	685,49	685,49	0,00
2/852000+828010	Rückersätze von Aufwendungen (Infrastrukturvergütung)	9.407,05	8.838,06	568,99
	Summe 852000 Betriebe der Abfallbeseitigung	6.544,09	5.767,63	776,46
853000	Betrieb von Wohn- und Geschäftsgebäuden			
1/853000-600000	Strom	683,00	569,17	113,83
1/853000-600200	Heizöl	1.163,84	969,87	193,97
1/853000-614000	Instandhaltung von Gebäuden	280,20	233,50	46,70
1/853000-728000	Entgelt für sonstige Leistungen	6.999,41	5.832,84	1.166,57
	Summe 853000 Betrieb von Wohn- und Geschäftsgebäuden	9.126,45	7.605,38	1.521,07
853100	Betrieb von Mehrzweckgebäuden			
1/853100-600000	Strom	30,00	25,00	5,00
	Summe 853100 Betrieb von Mehrzweckgebäuden	30,00	25,00	5,00
853200	Betrieb von Wohn- und Geschäftsgebäude Farbgasse			
1/853200-600000	Strom	2.051,17	1.709,31	341,86
1/853200-600100	Gas	-1.482,89	-1.235,74	-247,15
	Summe 853200 Betrieb von Wohn- und Geschäftsgebäude Farbgasse	568,28	473,57	94,71
853300	Betrieb von Wohn- und Geschäftsgebäude Gais			
1/853300-614000	Instandhaltung von Gebäuden	987,41	822,84	164,57
	Summe 853300 Betrieb von Wohn- und Geschäftsgebäude Gais	987,41	822,84	164,57
853400	Wohn- und Geschäftsgebäude "Haus Getsch"			
1/853400-600200	Heizöl	1.855,33	1.546,11	309,22
	Summe 853400 Wohn- und Geschäftsgebäude "Haus Getsch"	1.855,33	1.546,11	309,22
870000	Photovoltaikanlage Dach Volksschule			
1/870000-600000	Strom	60,48	50,40	10,08
2/870000+829000	Sonstige Einnahmen / Einspeisvergütung	1.659,71	1.659,71	0,00
	Summe 870000 Photovoltaikanlage Dach Volksschule	-1.599,23	-1.609,31	10,08
	Gesamt	336.827,84	315.857,61	20.970,23

Verbindlichkeiten

Konto	Bezeichnung	Offen	Saldo lt. Konto	Differenz
331000	Kurzfristige Verbindlichkeiten aus Lieferungen und Leistungen	336.827,84	336.827,84	0,00
332000	Langfristige Verbindlichkeiten aus Lieferungen und Leistungen	0,00	0,00	0,00
333000	Kurzfristige Verbindlichkeiten aus Abgaben	0,00	0,00	0,00
Summe		336.827,84	336.827,84	0,00

Anlagenspiegel Einzelkonten (Anlage 6g)

MVAG	Ansatz Konto	Bezeichnung	Inbetrieb- nahme	RND	ND	Buchwert 31.12.2019	Zugänge/ + Umbuchungen -	Abgänge/ -	Wertaufholung+/ Wertminderung-	Abschreibung	Buchwert 31.12.2020
1021	Grundstücke, Grundstückseinrichtungen und Infrastruktur					13.184.728,25	1.391.462,67	201.400,80	79.075,82	184.690,88	14.269.175,06
	010000	Gemeindeamt				458.753,10	0,00	0,00	0,00	0,00	458.753,10
	1/1010100/01338	Grundstück Nr. 542/1, KG-Nr. 90003, Gärten Gärten, 1.475	31.12.1899			275.766,00	0,00	0,00	0,00	0,00	275.766,00
	1/1030100/01337	Grundstück Nr. 542/1, KG-Nr. 90003, Bauflächen Gebäude	31.12.1899			182.987,10	0,00	0,00	0,00	0,00	182.987,10
	163000	Freiwillige Feuerwehren				152.708,02	0,00	0,00	0,00	0,00	152.708,02
	1/1010100/01504	Grundstück Nr. 1536/4, KG-Nr. 90003, 2.655 m ²	19.12.2018			121.719,40	0,00	0,00	0,00	0,00	121.719,40
	1/1040200/01384	Grundstück Nr. 651/3, KG-Nr. 90003, Sonstige Betriebsfläc	31.12.1899			30.988,62	0,00	0,00	0,00	0,00	30.988,62
	211000	Volksschulen				744.568,20	0,00	0,00	0,00	0,00	744.568,20
	1/1010100/01183	Grundstück Nr. .186, KG-Nr. 90003, Gärten Gärten, 2,00 m	31.12.1899			373,92	0,00	0,00	0,00	0,00	373,92
	1/1010100/01376	Grundstück Nr. 606/1, KG-Nr. 90003, Gärten Gärten, 1.857	31.12.1899			347.184,72	0,00	0,00	0,00	0,00	347.184,72
	1/1010100/01379	Grundstück Nr. 607, KG-Nr. 90003, Gärten Gärten, 85,00 n	31.12.1899			15.891,60	0,00	0,00	0,00	0,00	15.891,60
	1/1030100/01181	Grundstück Nr. .186, KG-Nr. 90003, Bauflächen Gebäude,	31.12.1899			19.864,50	0,00	0,00	0,00	0,00	19.864,50
	1/1030100/01182	Grundstück Nr. .186, KG-Nr. 90003, Bauflächen Gebäuden	31.12.1899			11.451,30	0,00	0,00	0,00	0,00	11.451,30
	1/1030100/01374	Grundstück Nr. 606/1, KG-Nr. 90003, Bauflächen Gebäude	31.12.1899			265.483,20	0,00	0,00	0,00	0,00	265.483,20
	1/1030100/01375	Grundstück Nr. 606/1, KG-Nr. 90003, Bauflächen Gebäude	31.12.1899			34.353,90	0,00	0,00	0,00	0,00	34.353,90
	1/1030100/01378	Grundstück Nr. 607, KG-Nr. 90003, Bauflächen Gebäude, 2	31.12.1899			467,40	0,00	0,00	0,00	0,00	467,40
	1/1040200/01377	Grundstück Nr. 605/3, KG-Nr. 90003, Sonstige Betriebsfläc	31.12.1899			49.497,66	0,00	0,00	0,00	0,00	49.497,66
	240000	Kindergarten Bludesch				130.170,90	0,00	0,00	0,00	0,00	130.170,90
	1/1030100/01370	Grundstück Nr. 605/1, KG-Nr. 90003, Bauflächen Gebäude	31.12.1899			130.170,90	0,00	0,00	0,00	0,00	130.170,90
	240200	Kleinkindbetreuung (KinderCampus)				316.710,82	0,00	0,00	0,00	0,00	316.710,82
	1/1010100/01366	Grundstück Nr. 602, KG-Nr. 90003, Gärten Gärten, 55,00 n	31.12.1899			12.350,02	0,00	0,00	0,00	0,00	12.350,02
	1/1010100/01369	Grundstück Nr. 603, KG-Nr. 90003, Gärten Gärten, 323,00	31.12.1899			72.528,27	0,00	0,00	0,00	0,00	72.528,27
	1/1010100/01373	Grundstück Nr. 605/3, KG-Nr. 90003, Gärten (ehem. Farbg	31.12.1899			143.959,20	0,00	0,00	0,00	0,00	143.959,20
	1/1030100/01195	Grundstück Nr. .83, KG-Nr. 90003, Bauflächen Gebäude, 6	31.12.1899			15.269,11	0,00	0,00	0,00	0,00	15.269,11
	1/1030100/01196	Grundstück Nr. .83, KG-Nr. 90003, Bauflächen Gebäudene	31.12.1899			5.389,10	0,00	0,00	0,00	0,00	5.389,10
	1/1030100/01197	Grundstück Nr. .84, KG-Nr. 90003, Bauflächen Gebäude, 6	31.12.1899			15.044,56	0,00	0,00	0,00	0,00	15.044,56
	1/1030100/01198	Grundstück Nr. .84, KG-Nr. 90003, Bauflächen Gebäudene	31.12.1899			3.143,64	0,00	0,00	0,00	0,00	3.143,64
	1/1030100/01367	Grundstück Nr. 602, KG-Nr. 90003, Bauflächen Gebäude, 2	31.12.1899			449,09	0,00	0,00	0,00	0,00	449,09
	1/1030100/01368	Grundstück Nr. 603, KG-Nr. 90003, Bauflächen Gebäude, 2	31.12.1899			6.511,83	0,00	0,00	0,00	0,00	6.511,83
	1/1030100/01372	Grundstück Nr. 605/3, KG-Nr. 90003, Bauflächen Gebäude	31.12.1899			42.066,00	0,00	0,00	0,00	0,00	42.066,00
	262000	Sportplätze				1.614.177,93	38.595,19	150.500,00	57.438,69	20.090,56	1.539.621,25
	1/1010100/01257	Grundstück Nr. 1998, KG-Nr. 90003, Sonstige Freizeitfläch	31.12.1899			421.875,24	0,00	0,00	0,00	0,00	421.875,24
	1/1010100/01258	Grundstück Nr. 1999/1, KG-Nr. 90003, Gärten Gärten, 878,	31.12.1899			559.449,92	-308.040,12	150.500,00	57.438,69	0,00	158.348,49
	1/1010100/01506	Grundstück Nr. 1999/3, KG-Nr. 90003, Gärten Gärten, 1.70	01.01.2020			0,00	308.040,12	0,00	0,00	0,00	308.040,12
	1/1010100/01507	Grundstück Nr. 1999/4, KG-Nr. 90003, Gärten Gärten, 214,	01.01.2020			0,00	38.595,19	0,00	0,00	0,00	38.595,19
	2/1050410/00759	Umzäunung (2006 - Fa. Sportbau Walser)	23.08.2006	0,0	10,0	0,00	0,00	0,00	0,00	0,00	0,00

MVAG	Ansatz Konto	Bezeichnung	Inbetrieb- nahme	RND	ND	Buchwert 31.12.2019	Zugänge/ + Umbuchungen	Abgänge/ -	Wertaufholung/ Wertminderung-	Abschreibung	Buchwert 31.12.2020
	2/1050700/00760	Freizeitplatz Oberfeld	31.12.2018	30,5	33,0	632.852,77	0,00	0,00	0,00	20.090,56	612.762,21
	612000	Gemeindestrassen				2.583.713,70	535.324,67	0,00	0,00	162.678,33	2.956.360,04
	2/1050100/03031	Wingert / Fahrbahn Fläche 976,90 m², Oberfläche Asphalt, 01.01.2015		27,0	33,0	112.566,30	0,00	0,00	0,00	4.020,23	108.546,07
	2/1050100/03032	Illsandstraße / Fahrbahn Fläche 1.734,37 m², Oberfläche A 01.01.2002		14,0	33,0	76.516,32	0,00	0,00	0,00	5.101,09	71.415,23
	2/1050100/03033	Werkstraße / Fahrbahn Fläche 105,69 m², Oberfläche Asp 01.01.2008		20,0	33,0	6.754,96	0,00	0,00	0,00	321,66	6.433,30
	2/1050100/03034	Schulgasse / Fahrbahn Fläche 972,27 m², Oberfläche Asp 01.01.2015		27,0	33,0	81.670,68	0,00	0,00	0,00	2.916,81	78.753,87
	2/1050100/03035	Gaisboden / Fahrbahn Fläche 279,53 m², Oberfläche Asp: 01.01.2008		20,0	33,0	17.865,62	0,00	0,00	0,00	850,74	17.014,88
	2/1050100/03036	Oberfeldweg / Fahrbahn Fläche 635,58 m², Oberfläche Asp 01.01.2008		20,0	33,0	40.621,86	0,00	0,00	0,00	1.934,37	38.687,49
	2/1050100/03037	Gaisboden / Fahrbahn Fläche 159,18 m², Oberfläche Asp: 01.01.2002		14,0	33,0	7.022,64	0,00	0,00	0,00	468,18	6.554,46
	2/1050100/03038	Im Gäßle / Fahrbahn Fläche 67,42 m², Oberfläche Asphalt, 01.01.2002		14,0	33,0	2.974,42	0,00	0,00	0,00	198,29	2.776,13
	2/1050100/03039	Halde / Fahrbahn Fläche 496,45 m², Oberfläche Asphalt, Zi 01.01.2015		27,0	33,0	41.701,80	0,00	0,00	0,00	1.489,35	40.212,45
	2/1050100/03040	Halde / Fahrbahn Fläche 795,31 m², Oberfläche Asphalt, Zi 01.01.1992		4,0	33,0	15.333,28	0,00	0,00	0,00	3.066,66	12.266,62
	2/1050100/03042	Mühleplatz / Fahrbahn Fläche 242,76 m², Oberfläche Asp: 01.01.2002		14,0	33,0	10.710,00	0,00	0,00	0,00	714,00	9.996,00
	2/1050100/03043	Walgaustraße / Fahrbahn Fläche 289,47 m², Oberfläche As 01.01.2002		14,0	33,0	12.770,74	0,00	0,00	0,00	851,38	11.919,36
	2/1050100/03044	Am Bühel / Fahrbahn Fläche 30,00 m², Oberfläche Asphalt, 01.01.2002		14,0	33,0	1.323,52	0,00	0,00	0,00	88,23	1.235,29
	2/1050100/03045	Brühl / Fahrbahn Fläche 245,98 m², Oberfläche Asphalt, Zu 01.01.2002		14,0	33,0	10.852,06	0,00	0,00	0,00	723,47	10.128,59
	2/1050100/03046	Schulgasse / Fahrbahn Fläche 31,73 m², Oberfläche Asp: 01.01.2008		20,0	33,0	2.027,96	0,00	0,00	0,00	96,57	1.931,39
	2/1050100/03047	Oberfeldweg / Fahrbahn Fläche 845,26 m², Oberfläche Asp 01.01.1988		0,0	33,0	2.817,53	0,00	0,00	0,00	2.817,53	0,00
	2/1050100/03048	Oberfeldweg / Fahrbahn Fläche 334,43 m², Oberfläche Asp 01.01.1992		4,0	33,0	4.777,57	0,00	0,00	0,00	955,51	3.822,06
	2/1050100/03049	Kirchgasse / Fahrbahn Fläche 425,56 m², Oberfläche Asp 01.01.2008		20,0	33,0	27.198,84	0,00	0,00	0,00	1.295,18	25.903,66
	2/1050100/03050	Oberfeldweg / Fahrbahn Fläche 448,11 m², Oberfläche Asp 01.01.2015		27,0	33,0	43.437,24	0,00	0,00	0,00	1.551,33	41.885,91
	2/1050100/03051	Halde / Fahrbahn Fläche 271,91 m², Oberfläche Asphalt, Zi 01.01.2002		14,0	33,0	11.996,02	0,00	0,00	0,00	799,73	11.196,29
	2/1050100/03052	Länderweg / Fahrbahn Fläche 235,19 m², Oberfläche Asp 01.01.2002		14,0	33,0	10.376,02	0,00	0,00	0,00	691,73	9.684,29
	2/1050100/03053	Siedlerweg / Fahrbahn Fläche 307,15 m², Oberfläche Asp 01.01.2002		14,0	33,0	13.550,74	0,00	0,00	0,00	903,38	12.647,36
	2/1050100/03054	Alte Landstraße / Fahrbahn Fläche 2.314,09 m², Oberfläche 01.01.2002		14,0	33,0	102.092,20	0,00	0,00	0,00	6.806,15	95.286,05
	2/1050100/03055	Im Schüler / Fahrbahn Fläche 450,00 m², Oberfläche Asp: 01.01.2002		14,0	33,0	19.852,94	0,00	0,00	0,00	1.323,53	18.529,41
	2/1050100/03056	Wingert / Fahrbahn Fläche 272,68 m², Oberfläche Asphalt, 01.01.2002		14,0	33,0	12.030,00	0,00	0,00	0,00	802,00	11.228,00
	2/1050100/03057	Länderweg / Fahrbahn Fläche 567,22 m², Oberfläche Asp 01.01.2008		20,0	33,0	43.438,50	0,00	0,00	0,00	2.068,50	41.370,00
	2/1050100/03058	Im Gäßle / Fahrbahn Fläche 662,01 m², Oberfläche Asphalt 01.01.1992		4,0	33,0	9.457,28	0,00	0,00	0,00	1.891,46	7.565,82
	2/1050100/03059	Schulgasse / Fahrbahn Fläche 292,85 m², Oberfläche Asp 01.01.2002		14,0	33,0	12.919,86	0,00	0,00	0,00	861,32	12.058,54
	2/1050100/03060	Augasse / Fahrbahn Fläche 578,75 m², Oberfläche Asphalt 01.01.1992		4,0	33,0	8.267,86	0,00	0,00	0,00	1.653,57	6.614,29
	2/1050100/03061	Buchholz Geh- und Radweg / Fahrbahn Fläche 488,67 m², 01.01.2015		27,0	33,0	41.048,28	0,00	0,00	0,00	1.466,01	39.582,27
	2/1050100/03062	Buchholz / Fahrbahn Fläche 218,72 m², Oberfläche Asphalt 01.01.2002		14,0	33,0	9.649,42	0,00	0,00	0,00	643,29	9.006,13
	2/1050100/03063	Am Bühel / Fahrbahn Fläche 229,02 m², Oberfläche Aspha 01.01.2008		20,0	33,0	14.637,36	0,00	0,00	0,00	697,02	13.940,34
	2/1050100/03064	Thomasweg / Fahrbahn Fläche 157,36 m², Oberfläche Asp 01.01.2002		14,0	33,0	6.942,36	0,00	0,00	0,00	462,82	6.479,54
	2/1050100/03065	Illsandstraße / Fahrbahn Fläche 357,77 m², Oberfläche Asp 01.01.2002		14,0	33,0	15.783,97	0,00	0,00	0,00	1.052,26	14.731,71
	2/1050100/03066	Buchholz Geh- und Radweg / Geh- und Radweg Fläche 69 01.01.2002		14,0	33,0	30.456,18	0,00	0,00	0,00	2.030,41	28.425,77
	2/1050100/03067	Kirchgasse / Fahrbahn Fläche 891,98 m², Oberfläche Asp 01.01.2002		14,0	33,0	39.352,06	0,00	0,00	0,00	2.623,47	36.728,59

MVAG	Ansatz Konto	Bezeichnung	Inbetrieb- nahme	RND	ND	Buchwert 31.12.2019	Zugänge/ + Umbuchungen	Abgänge/ -	Wertaufholung/ Wertminderung-	Abschreibung	Buchwert 31.12.2020
	2/1050100/03068	Farbgasse / Fahrbahn Fläche 1.293,73 m ² , Oberfläche Asp	01.01.1992	4,0	33,0	18.481,86	0,00	0,00	0,00	3.696,37	14.785,49
	2/1050100/03069	Nisisweg / Fahrbahn Fläche 450,00 m ² , Oberfläche Asphal	01.01.1992	4,0	33,0	6.428,57	0,00	0,00	0,00	1.285,71	5.142,86
	2/1050100/03070	Alte Landstraße / Fahrbahn Fläche 801,78 m ² , Oberfläche	01.01.1988	0,0	33,0	2.672,60	0,00	0,00	0,00	2.672,60	0,00
	2/1050100/03071	Thomasweg / Fahrbahn Fläche 53,55 m ² , Oberfläche Asph	01.01.1992	4,0	33,0	764,92	0,00	0,00	0,00	152,98	611,94
	2/1050100/03072	Quadres / Fahrbahn Fläche 821,80 m ² , Oberfläche Asphalt	01.01.2008	20,0	33,0	62.122,20	0,00	0,00	0,00	2.958,20	59.164,00
	2/1050100/03073	Hauptstraße / Fahrbahn Fläche 120,00 m ² , Oberfläche Asp	01.01.2002	14,0	33,0	5.294,12	0,00	0,00	0,00	352,94	4.941,18
	2/1050100/03074	Hauptstraße / Fahrbahn Fläche 47,85 m ² , Oberfläche Asph	01.01.1992	4,0	33,0	683,57	0,00	0,00	0,00	136,71	546,86
	2/1050100/03075	Adam Melk Weg / Fahrbahn Fläche 90,00 m ² , Oberfläche A	01.01.2015	27,0	33,0	7.560,00	0,00	0,00	0,00	270,00	7.290,00
	2/1050100/03076	Adam Melk Weg / Fahrbahn Fläche 82,63 m ² , Oberfläche A	01.01.2008	20,0	33,0	5.281,14	0,00	0,00	0,00	251,48	5.029,66
	2/1050100/03077	Augasse / Fahrbahn Fläche 403,07 m ² , Oberfläche Asphalt	01.01.2008	20,0	33,0	30.809,92	0,00	0,00	0,00	1.467,14	29.342,78
	2/1050100/03078	Alte Landstraße / Fahrbahn Fläche 365,19 m ² , Oberfläche	01.01.2008	20,0	33,0	23.340,40	0,00	0,00	0,00	1.111,45	22.228,95
	2/1050100/03079	Hauptstraße / Fahrbahn Fläche 142,59 m ² , Oberfläche Asp	01.01.2008	20,0	33,0	9.113,36	0,00	0,00	0,00	433,97	8.679,39
	2/1050100/03080	Alte Landstraße / Fahrbahn Fläche 1.078,94 m ² , Oberfläche	01.01.1992	4,0	33,0	15.413,42	0,00	0,00	0,00	3.082,68	12.330,74
	2/1050100/03081	Augasse / Fahrbahn Fläche 90,00 m ² , Oberfläche Asphalt,	01.01.2015	27,0	33,0	7.560,00	0,00	0,00	0,00	270,00	7.290,00
	2/1050100/03082	Werkstraße / Fahrbahn Fläche 864,00 m ² , Oberfläche Aspt	01.01.1992	4,0	33,0	12.342,86	0,00	0,00	0,00	2.468,57	9.874,29
	2/1050100/03083	Schulgasse / Fahrbahn Fläche 118,27 m ² , Oberfläche Asph	01.01.1988	0,0	33,0	394,23	0,00	0,00	0,00	394,23	0,00
	2/1050100/03084	Länderweg / Fahrbahn Fläche 5,16 m ² , Oberfläche Asphalt	01.01.1992	4,0	33,0	73,72	0,00	0,00	0,00	14,74	58,98
	2/1050100/03085	Im Gäßle / Fahrbahn Fläche 230,56 m ² , Oberfläche Asphal	01.01.2008	20,0	33,0	14.735,80	0,00	0,00	0,00	701,70	14.034,10
	2/1050100/03086	Gaisboden / Fahrbahn Fläche 249,69 m ² , Oberfläche Asph:	01.01.2015	27,0	33,0	20.973,96	0,00	0,00	0,00	749,07	20.224,89
	2/1050100/03087	Buchholz / Fahrbahn Fläche 336,00 m ² , Oberfläche Asphal	01.01.2008	20,0	33,0	21.474,78	0,00	0,00	0,00	1.022,61	20.452,17
	2/1050100/03091	Halde / Fahrbahn Fläche 539,32 m ² , Oberfläche Asphalt,	01.01.1988	0,0	33,0	1.797,73	0,00	0,00	0,00	1.797,73	0,00
	2/1050100/03099	Sandweg / Fahrbahn Fläche 99,24 m ² , Oberfläche Asphalt,	01.01.2002	14,0	33,0	4.378,24	0,00	0,00	0,00	291,88	4.086,36
	2/1050100/03123	Tschietschnerweg / Fahrbahn Fläche 174,39 m ² , Oberfläch	01.01.1992	4,0	33,0	747,38	0,00	0,00	0,00	149,48	597,90
	2/1050100/03127	Oberer Eschnerplatzweg / Geh- und Radweg Fläche 473,3	01.01.2015	27,0	33,0	39.760,56	0,00	0,00	0,00	1.420,02	38.340,54
	2/1050100/03133	Raselles / Geh- und Radweg Fläche 557,58 m ² , Oberfläche	01.01.2008	20,0	33,0	35.636,64	0,00	0,00	0,00	1.696,98	33.939,66
	2/1050100/03137	Raselles / Geh- und Radweg Fläche 3.223,62 m ² , Oberfläch	01.01.2002	14,0	33,0	142.218,52	0,00	0,00	0,00	9.481,23	132.737,29
	2/1050100/03145	Zimmermann-Ilfalle-Weidegang / Fahrbahn Fläche 2.219,2	01.01.2015	27,0	33,0	55.925,10	0,00	0,00	0,00	1.997,33	53.927,77
	2/1050100/03148	Öffentlicher Fahrradweg / Fahrbahn Fläche 2.042,61 m ² ,	01.01.2002	14,0	33,0	90.115,14	0,00	0,00	0,00	6.007,68	84.107,46
	2/1050100/03149	Illsand / Fahrbahn Fläche 1.028,16 m ² , Oberfläche Asphalt,	01.01.2002	14,0	33,0	45.360,00	0,00	0,00	0,00	3.024,00	42.336,00
	2/1050100/03151	Thomasweg / Fahrbahn Fläche 450,98 m ² , Oberfläche Asp	01.01.1988	0,0	33,0	1.687,83	0,00	0,00	0,00	1.687,83	0,00
	2/1050100/03152	Fußweg (Walgaustraße 25) / Gehweg Fläche 15,00 m ² , Ob	01.01.2002	14,0	33,0	330,88	0,00	0,00	0,00	22,06	308,82
	2/1050100/03155	Quadres / Fahrbahn Fläche 124,23 m ² , Oberfläche Asphalt	01.01.2002	14,0	33,0	5.480,74	0,00	0,00	0,00	365,38	5.115,36
	2/1050100/03156	Illsand / Fahrbahn Fläche 1.386,99 m ² , Oberfläche Asphalt,	01.01.1992	4,0	33,0	21.347,36	0,00	0,00	0,00	4.269,47	17.077,89
	2/1050100/03160	Illsandweg / Fahrbahn Fläche 48,81 m ² , Oberfläche Asphal	01.01.1992	4,0	33,0	697,28	0,00	0,00	0,00	139,46	557,82
	2/1050100/03166	Radweg Unterführung - Holzbrück / Geh- und Radweg Fläch	01.01.2015	27,0	33,0	17.808,84	0,00	0,00	0,00	636,03	17.172,81
	2/1050100/03175	Wanderwegbrücke Lutz / Gehweg Fläche 42,67 m ² , Oberflä	01.01.2008	20,0	33,0	818,15	0,00	0,00	0,00	38,96	779,19
	2/1050100/03177	Brühl / Fahrbahn Fläche 180,00 m ² , Oberfläche Asphalt,	01.01.2015	27,0	33,0	15.120,00	0,00	0,00	0,00	540,00	14.580,00
	2/1050100/03178	Ronklerbrunnen / Fahrbahn Fläche 583,30 m ² , Oberfläche	01.01.2008	20,0	33,0	37.280,48	0,00	0,00	0,00	1.775,26	35.505,22
	2/1050100/03179	Ippberg / Fahrbahn Fläche 299,86 m ² , Oberfläche Asphalt,	01.01.2008	20,0	33,0	19.164,96	0,00	0,00	0,00	912,62	18.252,34

MVAG	Ansatz Konto	Bezeichnung	Inbetrieb- nahme	RND	ND	Buchwert 31.12.2019	Zugänge/ + Umbuchungen	Abgänge/ -	Wertaufholung+/ Wertminderung-	Abschreibung	Buchwert 31.12.2020
	2/1050100/03180	Brücke Gaisboden / Fahrbahn Fläche 14,53 m², Oberfläche 01.01.2008	20,0	33,0		928,66	0,00	0,00	0,00	44,22	884,44
	2/1050100/03181	Karfuns / Fahrbahn Fläche 34,63 m², Oberfläche Asphalt, Z 01.01.2015	27,0	33,0		2.908,92	0,00	0,00	0,00	103,89	2.805,03
	2/1050100/03182	Illsandstraße / Fahrbahn Fläche 30,03 m², Oberfläche Aspfl 01.01.2002	14,0	33,0		1.324,86	0,00	0,00	0,00	88,32	1.236,54
	2/1050100/03183	Radweg Autobahn Holzbrück / Geh- und Radweg Fläche 21 01.01.2002	14,0	33,0		11.816,47	0,00	0,00	0,00	787,76	11.028,71
	2/1050100/03184	Geh- und Radweg (Turbo) / Geh- und Radweg Fläche 551, 01.01.2002	14,0	33,0		24.319,86	0,00	0,00	0,00	1.621,32	22.698,54
	2/1050100/03185	Gaisbüchel / Fahrbahn Fläche 327,96 m², Oberfläche Aspha 01.01.1992	4,0	33,0		4.685,14	0,00	0,00	0,00	937,03	3.748,11
	2/1050100/03187	Bludesch-Thomasweg / Fahrbahn Fläche 110,58 m², Oberfl 01.01.2015	27,0	33,0		9.288,72	0,00	0,00	0,00	331,74	8.956,98
	2/1050100/03188	Geh- und Radweg (Bereich Vögel) / Gehweg Fläche 59,23 01.01.2015	27,0	33,0		2.487,66	0,00	0,00	0,00	88,85	2.398,81
	2/1050100/03189	Geh- und Radweg Bereich Vögel / Geh- und Radweg Fläch 01.01.2015	27,0	33,0		1.536,36	0,00	0,00	0,00	54,87	1.481,49
	2/1050100/03190	Geh- und Radweg (Bereich Vögel) / Geh- und Radweg Fläc 01.01.2015	27,0	33,0		38.060,40	0,00	0,00	0,00	1.359,30	36.701,10
	2/1050100/03191	Gehsteig / Gehweg Fläche 29,66 m², Oberfläche Asphalt, Z 01.01.2002	14,0	33,0		654,26	0,00	0,00	0,00	43,62	610,64
	2/1050100/03195	Gehsteig "Krone" / Gehweg Fläche 91,49 m², Oberfläche A 01.01.2015	27,0	33,0		3.842,37	0,00	0,00	0,00	137,23	3.705,14
	2/1050100/03198	Ronklerbrunnen / Fahrbahn Fläche 210,00 m², Oberfläche , 01.01.2002	14,0	33,0		9.264,70	0,00	0,00	0,00	617,65	8.647,05
	2/1050100/03200	Andreas Spindler Weg / Fahrbahn Fläche 210,00 m², Oberfl 01.01.2008	20,0	33,0		13.421,74	0,00	0,00	0,00	639,13	12.782,61
	2/1050100/03203	Oberfeldweg / Fahrbahn Fläche 90,11 m², Oberfläche Aspfl 01.01.2002	14,0	33,0		3.975,44	0,00	0,00	0,00	265,03	3.710,41
	2/1050100/03205	Walgaustraße / Fahrbahn Fläche 126,97 m², Oberfläche As 01.01.1992	4,0	33,0		1.813,86	0,00	0,00	0,00	362,77	1.451,09
	2/1050100/03211	Unterer Eschenplatzweg / Fahrbahn Fläche 752,68 m², Obr 01.01.2008	20,0	33,0		48.106,06	0,00	0,00	0,00	2.290,76	45.815,30
	2/1050100/03213	Augasse / Fahrbahn Fläche 163,94 m², Oberfläche Asphalt 01.01.2002	14,0	33,0		11.423,82	0,00	0,00	0,00	761,59	10.662,23
	2/1050100/03214	Schulgasse / Fahrbahn Fläche 273,36 m², Oberfläche Aspfl 01.01.1992	4,0	33,0		7.653,00	0,00	0,00	0,00	1.530,60	6.122,40
	2/1050100/03215	Mühleplatz / Fahrbahn Fläche 119,10 m², Oberfläche Aspfl 01.01.1992	4,0	33,0		2.943,72	0,00	0,00	0,00	588,74	2.354,98
	2/1050100/03216	Siedlerweg / Fahrbahn Fläche 310,88 m², Oberfläche Aspfl 01.01.1992	4,0	33,0		7.195,92	0,00	0,00	0,00	1.439,18	5.756,74
	2/1050100/03217	Hauptstraße / L50 - Walgaustraße / Gehweg Fläche 0,00 m 01.01.2008	20,0	33,0		21.429,14	0,00	0,00	0,00	1.020,44	20.408,70
	2/1050100/03218	Hauptstraße / L50 - Walgaustraße / Gehweg Fläche 0,00 m 01.01.2002	14,0	33,0		6.105,44	0,00	0,00	0,00	407,03	5.698,41
	2/1050100/03263	Schnifnerstraße Ausbau/Sanierung (2019)	30.09.2020	32,5	33,0	21.699,55	13.972,26	0,00	0,00	540,48	35.131,33
	2/1050100/03265	Straßenbau "Am Zitzer" (2020)	30.06.2020	32,0	33,0	0,00	45.082,05	0,00	0,00	1.152,59	43.929,46
	2/1050100/03266	Straßenbau Schnifnerstraße (2020)	03.08.2020	32,0	33,0	0,00	428.378,97	0,00	0,00	0,00	428.378,97
	2/1050100/03267	Straßenbau Nislisweg	11.11.2020	32,5	33,0	0,00	47.891,39	0,00	0,00	725,63	47.165,76
	2/1050100/00770	Gemeindestraße "Oberfeldweg 17"	13.01.2014	26,0	33,0	12.175,47	0,00	0,00	0,00	450,94	11.724,53
	2/1050100/00772	Straßenbau Hofstall (BA 11)	31.03.2019	31,0	33,0	106.245,08	0,00	0,00	0,00	3.320,16	102.924,92
	2/1050100/00773	Erschließung Gemeindestraße "Am Zitzer" (BA 09)	05.12.2013	2,5	10,0	32.028,39	0,00	0,00	0,00	9.150,97	22.877,42
	2/1050100/00783	Radwegkonzept Bludesch - Thüringen	22.12.2015	27,5	33,0	361.322,47	0,00	0,00	0,00	12.677,98	348.644,49
	2/1050100/00786	Radweganbindung Länderweg	31.07.2016	28,5	33,0	93.064,57	0,00	0,00	0,00	3.154,73	89.909,84
	616000	Sonstige Strassen und Wege				26.041,20	0,00	0,00	0,00	1.588,80	24.452,40
	1/1010100/01452	Grundstück Nr. 1861, KG-Nr. 90003, Gärten Gärten, 187,01 31.12.1899				6.992,30	0,00	0,00	0,00	0,00	6.992,30
	1/1040100/01231	Grundstück Nr. 1633/1, KG-Nr. 90003, Sonstige Straßenv 31.12.1899				4.589,77	0,00	0,00	0,00	0,00	4.589,77
	1/1040100/01234	Grundstück Nr. 1633/20, KG-Nr. 90003, Sonstige Straßenv 31.12.1899				740,52	0,00	0,00	0,00	0,00	740,52
	1/1040100/01244	Grundstück Nr. 1858/3, KG-Nr. 90003, Sonstige Straßenv 31.12.1899				46,46	0,00	0,00	0,00	0,00	46,46
	1/1040100/01246	Grundstück Nr. 1867/1, KG-Nr. 90003, Sonstige Straßenv 31.12.1899				319,44	0,00	0,00	0,00	0,00	319,44

MVAG	Ansatz Konto	Bezeichnung	Inbetrieb- nahme	RND	ND	Buchwert 31.12.2019	Zugänge/ + Umbuchungen	Abgänge/ -	Wertaufholung/ Wertminderung-	Abschreibung	Buchwert 31.12.2020
	1/1040100/01266	Grundstück Nr. 2018, KG-Nr. 90003, Sonstige Straßenverk	31.12.1899			175,69	0,00	0,00	0,00	0,00	175,69
	1/1040100/01381	Grundstück Nr. 61, KG-Nr. 90003, Sonstige Straßenverkeh	31.12.1899			309,28	0,00	0,00	0,00	0,00	309,28
	1/1040100/01397	Grundstück Nr. 736, KG-Nr. 90003, Sonstige Straßenverke	31.12.1899			90,02	0,00	0,00	0,00	0,00	90,02
	1/1040100/01426	Grundstück Nr. 1834/1, KG-Nr. 90003, Sonstige Straßenve	31.12.1899			803,59	0,00	0,00	0,00	0,00	803,59
	1/1040100/01427	Grundstück Nr. 1834/2, KG-Nr. 90003, Sonstige Straßenve	31.12.1899			83,52	0,00	0,00	0,00	0,00	83,52
	1/1040100/01428	Grundstück Nr. 1835, KG-Nr. 90003, Sonstige Straßenverk	31.12.1899			495,03	0,00	0,00	0,00	0,00	495,03
	1/1040100/01441	Grundstück Nr. 1851/2, KG-Nr. 90003, Sonstige Straßenve	31.12.1899			163,56	0,00	0,00	0,00	0,00	163,56
	1/1040100/01442	Grundstück Nr. 1852, KG-Nr. 90003, Sonstige Straßenverk	31.12.1899			516,20	0,00	0,00	0,00	0,00	516,20
	1/1040100/01454	Grundstück Nr. 1861, KG-Nr. 90003, Sonstige Straßenverk	31.12.1899			2,32	0,00	0,00	0,00	0,00	2,32
	1/1040100/01464	Grundstück Nr. 1865, KG-Nr. 90003, Sonstige Straßenverk	31.12.1899			76,56	0,00	0,00	0,00	0,00	76,56
	1/1040100/01469	Grundstück Nr. 1868, KG-Nr. 90003, Sonstige Straßenverk	31.12.1899			258,10	0,00	0,00	0,00	0,00	258,10
	1/1040100/01472	Grundstück Nr. 1869, KG-Nr. 90003, Sonstige Straßenverk	31.12.1899			384,83	0,00	0,00	0,00	0,00	384,83
	1/1040100/01477	Grundstück Nr. 1871, KG-Nr. 90003, Sonstige Straßenverk	31.12.1899			3,48	0,00	0,00	0,00	0,00	3,48
	1/1040100/01482	Grundstück Nr. 1874, KG-Nr. 90003, Sonstige Straßenverk	31.12.1899			85,84	0,00	0,00	0,00	0,00	85,84
	1/1040100/01483	Grundstück Nr. 1875, KG-Nr. 90003, Sonstige Straßenverk	31.12.1899			83,81	0,00	0,00	0,00	0,00	83,81
	1/1040100/01485	Grundstück Nr. 1877, KG-Nr. 90003, Sonstige Straßenverk	31.12.1899			562,31	0,00	0,00	0,00	0,00	562,31
	1/1040100/01500	Grundstück Nr. 1935, KG-Nr. 90003, Sonstige Straßenverk	31.12.1899			128,18	0,00	0,00	0,00	0,00	128,18
	1/1040100/01510	Grundstück Nr. 1967, KG-Nr. 90003, Sonstige Straßenverk	31.12.1899			228,52	0,00	0,00	0,00	0,00	228,52
	1/1040100/01511	Grundstück Nr. 1968, KG-Nr. 90003, Sonstige Straßenverk	31.12.1899			150,51	0,00	0,00	0,00	0,00	150,51
	1/1040100/01515	Grundstück Nr. 2016, KG-Nr. 90003, Sonstige Straßenverk	31.12.1899			109,04	0,00	0,00	0,00	0,00	109,04
	1/1040100/01516	Grundstück Nr. 2019, KG-Nr. 90003, Sonstige Straßenverk	31.12.1899			223,59	0,00	0,00	0,00	0,00	223,59
	1/1040100/01517	Grundstück Nr. 2020, KG-Nr. 90003, Sonstige Straßenverk	31.12.1899			474,73	0,00	0,00	0,00	0,00	474,73
	2/1050100/03090	Bludesch-Jordan / Fahrbahn Fläche 556,08 m², Oberfläche	01.01.1992	4,0	33,0	7.944,00	0,00	0,00	0,00	1.588,80	6.355,20
	617000	Bauhöfe				79.644,96	0,00	0,00	0,00	0,00	79.644,96
	1/1040200/01256	Grundstück Nr. 1997, KG-Nr. 90003, Sonstige Betriebsfläc	31.12.1899			79.644,96	0,00	0,00	0,00	0,00	79.644,96
	815000	Park- und Gartenanlagen, Kinderspielflächen				326.245,20	0,00	0,00	0,00	0,00	326.245,20
	1/1010100/01361	Grundstück Nr. 583, KG-Nr. 90003, Gärten Gärten, 1.745,0	31.12.1899			326.245,20	0,00	0,00	0,00	0,00	326.245,20
	817000	Friedhöfe				30.007,08	0,00	0,00	0,00	0,00	30.007,08
	1/1030100/01173	Grundstück Nr. .128, KG-Nr. 90003, Bauflächen Gebäude,	31.12.1899			18.929,70	0,00	0,00	0,00	0,00	18.929,70
	1/1040200/01352	Grundstück Nr. 570/2, KG-Nr. 90003, Sonstige Friedhöfe,	4.31.12.1899			2.290,26	0,00	0,00	0,00	0,00	2.290,26
	1/1040200/01357	Grundstück Nr. 575/2, KG-Nr. 90003, Sonstige Friedhöfe,	1.31.12.1899			8.787,12	0,00	0,00	0,00	0,00	8.787,12
	840000	Grundbesitz				4.263.237,74	817.542,81	4.600,00	0,00	0,00	5.076.180,55
	1/1010100/01167	Grundstück Nr. .102, KG-Nr. 90003, Bauflächen Fläche: 15	31.12.1899			36.223,50	0,00	0,00	0,00	0,00	36.223,50
	1/1010100/01168	Grundstück Nr. .102, KG-Nr. 90003, Bauflächen 49,00 m²	31.12.1899			11.451,30	0,00	0,00	0,00	0,00	11.451,30
	1/1010100/01170	Grundstück Nr. .103, KG-Nr. 90003, Gärten Gärten, 39,00	1.31.12.1899			7.291,44	0,00	0,00	0,00	0,00	7.291,44
	1/1010100/01171	Grundstück Nr. .105, KG-Nr. 90003, Bauflächen Fläche: 13	31.12.1899			31.082,10	0,00	0,00	0,00	0,00	31.082,10
	1/1010100/01172	Grundstück Nr. .105, KG-Nr. 90003, Gärten Gärten, 133,00	31.12.1899			24.865,68	0,00	0,00	0,00	0,00	24.865,68

MVAG	Ansatz Konto	Bezeichnung	Inbetrieb- nahme	RND	ND	Buchwert 31.12.2019	Zugänge/ + Umbuchungen	Abgänge/ -	Wertaufholung/ Wertminderung-	Abschreibung	Buchwert 31.12.2020
	1/1010100/01176	Grundstück Nr. 129, KG-Nr. 90003, Gärten Gärten, 127,00	31.12.1899			23.743,92	0,00	0,00	0,00	0,00	23.743,92
	1/1010100/01178	Grundstück Nr. 143, KG-Nr. 90003, Gärten Gärten, 146,00	31.12.1899			27.296,16	0,00	0,00	0,00	0,00	27.296,16
	1/1010100/01185	Grundstück Nr. 23, KG-Nr. 90003, landwirtschaftlich genut	31.12.1899			101,64	0,00	0,00	0,00	0,00	101,64
	1/1010100/01186	Grundstück Nr. 24, KG-Nr. 90003, landwirtschaftlich genut	31.12.1899			239,58	0,00	0,00	0,00	0,00	239,58
	1/1010100/01199	Grundstück Nr. 95, KG-Nr. 90003, Bauflächen Baufläche, 31	31.12.1899			210.797,40	0,00	0,00	0,00	0,00	210.797,40
	1/1010100/01200	Grundstück Nr. 1015, KG-Nr. 90003, Gärten Gärten, 297,0	31.12.1899			55.527,12	0,00	0,00	0,00	0,00	55.527,12
	1/1010100/01205	Grundstück Nr. 1028, KG-Nr. 90003, landwirtschaftlich gen	31.12.1899			72.048,24	0,00	0,00	0,00	0,00	72.048,24
	1/1010100/01208	Grundstück Nr. 1077/1, KG-Nr. 90003, Gärten Gärten, 2.55	31.12.1899			477.869,76	0,00	0,00	0,00	0,00	477.869,76
	1/1010100/01210	Grundstück Nr. 1077/2, KG-Nr. 90003, landwirtschaftlich ge	31.12.1899			29.860,38	0,00	0,00	0,00	0,00	29.860,38
	1/1010100/01214	Grundstück Nr. 1088/1, KG-Nr. 90003, landwirtschaftlich ge	31.12.1899			13.031,70	0,00	0,00	0,00	0,00	13.031,70
	1/1010100/01218	Grundstück Nr. 1260/1, KG-Nr. 90003, Gärten Gärten, 43,0	31.12.1899			8.039,28	0,00	0,00	0,00	0,00	8.039,28
	1/1010100/01219	Grundstück Nr. 1300, KG-Nr. 90003, landwirtschaftlich gen	31.12.1899			25.547,94	0,00	0,00	0,00	0,00	25.547,94
	1/1010100/01220	Grundstück Nr. 1340, KG-Nr. 90003, Gärten Gärten, 299,0	31.12.1899			55.901,04	0,00	0,00	0,00	0,00	55.901,04
	1/1010100/01221	Grundstück Nr. 1473/2, KG-Nr. 90003, landwirtschaftlich ge	31.12.1899			7.027,68	0,00	0,00	0,00	0,00	7.027,68
	1/1010100/01222	Grundstück Nr. 1504, KG-Nr. 90003, landwirtschaftlich gen	31.12.1899			17.641,80	0,00	0,00	0,00	0,00	17.641,80
	1/1010100/01224	Grundstück Nr. 1535/1, KG-Nr. 90003, landwirtschaftlich ge	31.12.1899			16.501,98	0,00	0,00	0,00	0,00	16.501,98
	1/1010100/01225	Grundstück Nr. 1537/1, KG-Nr. 90003, landwirtschaftlich ge	31.12.1899			0,00	0,00	0,00	0,00	0,00	0,00
	1/1010100/01227	Grundstück Nr. 1633/1, KG-Nr. 90003, landwirtschaftlich ge	31.12.1899			19.347,90	0,00	0,00	0,00	0,00	19.347,90
	1/1010100/01233	Grundstück Nr. 1633/20, KG-Nr. 90003, Gärten Gärten, 31	31.12.1899			58.705,44	0,00	0,00	0,00	0,00	58.705,44
	1/1010100/01245	Grundstück Nr. 1867/1, KG-Nr. 90003, landwirtschaftlich ge	31.12.1899			457,38	0,00	0,00	0,00	0,00	457,38
	1/1010100/01249	Grundstück Nr. 1898, KG-Nr. 90003, Gärten Gärten, 82,00	31.12.1899			3.066,14	0,00	0,00	0,00	0,00	3.066,14
	1/1010100/01252	Grundstück Nr. 1936, KG-Nr. 90003, landwirtschaftlich gen	31.12.1899			20.044,86	0,00	0,00	0,00	0,00	20.044,86
	1/1010100/01259	Grundstück Nr. 2000, KG-Nr. 90003, Gärten Gärten, 1.657,	31.12.1899			309.792,72	0,00	0,00	0,00	0,00	309.792,72
	1/1010100/01264	Grundstück Nr. 2005, KG-Nr. 90003, landwirtschaftlich gen	31.12.1899			9.096,78	0,00	0,00	0,00	0,00	9.096,78
	1/1010100/01265	Grundstück Nr. 2006, KG-Nr. 90003, landwirtschaftlich gen	31.12.1899			551,76	0,00	0,00	0,00	0,00	551,76
	1/1010100/01268	Grundstück Nr. 227, KG-Nr. 90003, landwirtschaftlich genu	31.12.1899			3.702,60	0,00	0,00	0,00	0,00	3.702,60
	1/1010100/01270	Grundstück Nr. 228, KG-Nr. 90003, landwirtschaftlich genu	31.12.1899			1.858,56	0,00	0,00	0,00	0,00	1.858,56
	1/1010100/01271	Grundstück Nr. 229, KG-Nr. 90003, landwirtschaftlich genu	31.12.1899			3.557,40	0,00	0,00	0,00	0,00	3.557,40
	1/1010100/01272	Grundstück Nr. 232, KG-Nr. 90003, landwirtschaftlich genu	31.12.1899			3.092,76	0,00	0,00	0,00	0,00	3.092,76
	1/1010100/01275	Grundstück Nr. 234/1, KG-Nr. 90003, landwirtschaftlich ger	31.12.1899			2.824,14	0,00	0,00	0,00	0,00	2.824,14
	1/1010100/01277	Grundstück Nr. 234/2, KG-Nr. 90003, landwirtschaftlich ger	31.12.1899			1.132,56	0,00	0,00	0,00	0,00	1.132,56
	1/1010100/01279	Grundstück Nr. 235, KG-Nr. 90003, landwirtschaftlich genu	31.12.1899			3.339,60	0,00	0,00	0,00	0,00	3.339,60
	1/1010100/01280	Grundstück Nr. 236, KG-Nr. 90003, landwirtschaftlich genu	31.12.1899			5.590,20	0,00	0,00	0,00	0,00	5.590,20
	1/1010100/01282	Grundstück Nr. 238, KG-Nr. 90003, landwirtschaftlich genu	31.12.1899			7.804,50	0,00	0,00	0,00	0,00	7.804,50
	1/1010100/01284	Grundstück Nr. 239, KG-Nr. 90003, landwirtschaftlich genu	31.12.1899			1.132,56	0,00	0,00	0,00	0,00	1.132,56
	1/1010100/01289	Grundstück Nr. 293/5, KG-Nr. 90003, Gärten Gärten, 132,0	31.12.1899			24.678,72	0,00	0,00	0,00	0,00	24.678,72
	1/1010100/01293	Grundstück Nr. 312/2, KG-Nr. 90003, Gärten Gärten, 30,00	31.12.1899			5.608,80	0,00	0,00	0,00	0,00	5.608,80
	1/1010100/01295	Grundstück Nr. 315/21, KG-Nr. 90003, Gärten Gärten, 58,0	31.12.1899			10.843,68	0,00	0,00	0,00	0,00	10.843,68
	1/1010100/01297	Grundstück Nr. 343, KG-Nr. 90003, landwirtschaftlich genu	31.12.1899			45.200,76	0,00	0,00	0,00	0,00	45.200,76

MVAG	Ansatz Konto	Bezeichnung	Inbetrieb- nahme	RND	ND	Buchwert 31.12.2019	Zugänge/ + Umbuchungen	Abgänge/ -	Wertaufholung/ Wertminderung-	Abschreibung	Buchwert 31.12.2020
	1/1010100/01298	Grundstück Nr. 344, KG-Nr. 90003, landwirtschaftlich genu	31.12.1899			8.298,18	0,00	0,00	0,00	0,00	8.298,18
	1/1010100/01299	Grundstück Nr. 345, KG-Nr. 90003, landwirtschaftlich genu	31.12.1899			16.247,88	0,00	0,00	0,00	0,00	16.247,88
	1/1010100/01300	Grundstück Nr. 346, KG-Nr. 90003, landwirtschaftlich genu	31.12.1899			17.482,08	0,00	0,00	0,00	0,00	17.482,08
	1/1010100/01301	Grundstück Nr. 349, KG-Nr. 90003, landwirtschaftlich genu	31.12.1899			16.567,32	0,00	0,00	0,00	0,00	16.567,32
	1/1010100/01303	Grundstück Nr. 369, KG-Nr. 90003, landwirtschaftlich genu	31.12.1899			19.144,62	0,00	0,00	0,00	0,00	19.144,62
	1/1010100/01305	Grundstück Nr. 370/1, KG-Nr. 90003, landwirtschaftlich ger	31.12.1899			11.398,20	0,00	0,00	0,00	0,00	11.398,20
	1/1010100/01306	Grundstück Nr. 370/2, KG-Nr. 90003, landwirtschaftlich ger	31.12.1899			631,62	0,00	0,00	0,00	0,00	631,62
	1/1010100/01307	Grundstück Nr. 371, KG-Nr. 90003, landwirtschaftlich genu	31.12.1899			5.626,50	0,00	0,00	0,00	0,00	5.626,50
	1/1010100/01308	Grundstück Nr. 372, KG-Nr. 90003, landwirtschaftlich genu	31.12.1899			14.367,54	0,00	0,00	0,00	0,00	14.367,54
	1/1010100/01309	Grundstück Nr. 373, KG-Nr. 90003, landwirtschaftlich genu	31.12.1899			13.191,42	0,00	0,00	0,00	0,00	13.191,42
	1/1010100/01310	Grundstück Nr. 374, KG-Nr. 90003, landwirtschaftlich genu	31.12.1899			12.400,08	0,00	0,00	0,00	0,00	12.400,08
	1/1010100/01311	Grundstück Nr. 377, KG-Nr. 90003, landwirtschaftlich genu	31.12.1899			1.168,86	0,00	0,00	0,00	0,00	1.168,86
	1/1010100/01319	Grundstück Nr. 416, KG-Nr. 90003, landwirtschaftlich genu	31.12.1899			22.818,18	0,00	0,00	0,00	0,00	22.818,18
	1/1010100/01320	Grundstück Nr. 417, KG-Nr. 90003, landwirtschaftlich genu	31.12.1899			1.778,70	0,00	0,00	0,00	0,00	1.778,70
	1/1010100/01323	Grundstück Nr. 425, KG-Nr. 90003, landwirtschaftlich genu	31.12.1899			6.403,32	0,00	0,00	0,00	0,00	6.403,32
	1/1010100/01325	Grundstück Nr. 434/2, KG-Nr. 90003, landwirtschaftlich ger	31.12.1899			101,64	0,00	0,00	0,00	0,00	101,64
	1/1010100/01326	Grundstück Nr. 435/1, KG-Nr. 90003, landwirtschaftlich ger	31.12.1899			6.759,06	0,00	0,00	0,00	0,00	6.759,06
	1/1010100/01327	Grundstück Nr. 435/2, KG-Nr. 90003, landwirtschaftlich ger	31.12.1899			261,36	0,00	0,00	0,00	0,00	261,36
	1/1010100/01328	Grundstück Nr. 437/1, KG-Nr. 90003, landwirtschaftlich ger	31.12.1899			7.318,08	0,00	0,00	0,00	0,00	7.318,08
	1/1010100/01329	Grundstück Nr. 437/2, KG-Nr. 90003, landwirtschaftlich ger	31.12.1899			638,88	0,00	0,00	0,00	0,00	638,88
	1/1010100/01330	Grundstück Nr. 456, KG-Nr. 90003, landwirtschaftlich genu	31.12.1899			4.689,96	0,00	0,00	0,00	0,00	4.689,96
	1/1010100/01336	Grundstück Nr. 54, KG-Nr. 90003, landwirtschaftlich genutzt	31.12.1899			43.422,06	0,00	0,00	0,00	0,00	43.422,06
	1/1010100/01340	Grundstück Nr. 542/2, KG-Nr. 90003, Gärten Gärten, 244,0	31.12.1899			45.618,24	0,00	0,00	0,00	0,00	45.618,24
	1/1010100/01350	Grundstück Nr. 543/2, KG-Nr. 90003, Gärten Gärten, 515,0	31.12.1899			96.284,40	0,00	0,00	0,00	0,00	96.284,40
	1/1010100/01358	Grundstück Nr. 58, KG-Nr. 90003, landwirtschaftlich genutzt	31.12.1899			24.124,98	0,00	0,00	0,00	0,00	24.124,98
	1/1010100/01360	Grundstück Nr. 581, KG-Nr. 90003, Bauflächen 479,00 m ²	31.12.1899			111.942,30	0,00	0,00	0,00	0,00	111.942,30
	1/1010100/01362	Grundstück Nr. 584, KG-Nr. 90003, Bauflächen Fläche: 4,0	31.12.1899			934,80	0,00	0,00	0,00	0,00	934,80
	1/1010100/01363	Grundstück Nr. 584, KG-Nr. 90003, Bauflächen 837,00 m ²	31.12.1899			195.606,90	0,00	0,00	0,00	0,00	195.606,90
	1/1010100/01364	Grundstück Nr. 60, KG-Nr. 90003, landwirtschaftlich genutzt	31.12.1899			56.475,54	0,00	0,00	0,00	0,00	56.475,54
	1/1010100/01371	Grundstück Nr. 605/1, KG-Nr. 90003, Gärten Gärten, 897,0	31.12.1899			167.703,12	0,00	4.600,00	0,00	0,00	163.103,12
	1/1010100/01382	Grundstück Nr. 61, KG-Nr. 90003, landwirtschaftlich genutzt	31.12.1899			33.577,50	0,00	0,00	0,00	0,00	33.577,50
	1/1010100/01398	Grundstück Nr. 736, KG-Nr. 90003, landwirtschaftlich genu	31.12.1899			17.736,18	0,00	0,00	0,00	0,00	17.736,18
	1/1010100/01399	Grundstück Nr. 744/1, KG-Nr. 90003, landwirtschaftlich ger	31.12.1899			4.414,08	0,00	0,00	0,00	0,00	4.414,08
	1/1010100/01402	Grundstück Nr. 744/4, KG-Nr. 90003, landwirtschaftlich ger	31.12.1899			2.105,40	0,00	0,00	0,00	0,00	2.105,40
	1/1010100/01404	Grundstück Nr. 745, KG-Nr. 90003, landwirtschaftlich genu	31.12.1899			1.887,60	0,00	0,00	0,00	0,00	1.887,60
	1/1010100/01406	Grundstück Nr. 858, KG-Nr. 90003, landwirtschaftlich genu	31.12.1899			4.218,06	0,00	0,00	0,00	0,00	4.218,06
	1/1010100/01407	Grundstück Nr. 859, KG-Nr. 90003, landwirtschaftlich genu	31.12.1899			17.445,78	0,00	0,00	0,00	0,00	17.445,78
	1/1010100/01409	Grundstück Nr. 94/2, KG-Nr. 90003, Gärten Gärten, 31,00	31.12.1899			5.795,76	0,00	0,00	0,00	0,00	5.795,76
	1/1010100/01410	Grundstück Nr. 967, KG-Nr. 90003, landwirtschaftlich genu	31.12.1899			49.128,42	0,00	0,00	0,00	0,00	49.128,42

MVAG	Ansatz Konto	Bezeichnung	Inbetrieb- nahme	RND	ND	Buchwert 31.12.2019	Zugänge/ + Umbuchungen	Abgänge/ -	Wertaufholung/ Wertminderung-	Abschreibung	Buchwert 31.12.2020
	1/1010100/01412	Grundstück Nr. 968, KG-Nr. 90003, landwirtschaftlich genu	31.12.1899			101.204,40	0,00	0,00	0,00	0,00	101.204,40
	1/1010100/01415	Grundstück Nr. 276, KG-Nr. 90018, landwirtschaftlich genu	31.12.1899			145,20	0,00	0,00	0,00	0,00	145,20
	1/1010100/01418	Grundstück Nr. 1078/8, KG-Nr. 90003, landwirtschaftlich ge	31.12.1899			366,85	0,00	0,00	0,00	0,00	366,85
	1/1010100/01430	Grundstück Nr. 1837, KG-Nr. 90003, landwirtschaftlich gen	31.12.1899			1.537,00	0,00	0,00	0,00	0,00	1.537,00
	1/1010100/01438	Grundstück Nr. 1850, KG-Nr. 90003, landwirtschaftlich gen	31.12.1899			297,25	0,00	0,00	0,00	0,00	297,25
	1/1010100/01443	Grundstück Nr. 1853, KG-Nr. 90003, Gärten Gärten, 90,00	31.12.1899			3.365,28	0,00	0,00	0,00	0,00	3.365,28
	1/1010100/01445	Grundstück Nr. 1854, KG-Nr. 90003, Gärten Gärten, 284,0	31.12.1899			10.619,33	0,00	0,00	0,00	0,00	10.619,33
	1/1010100/01448	Grundstück Nr. 1858/2, KG-Nr. 90003, Gärten Gärten, 144,	31.12.1899			5.384,45	0,00	0,00	0,00	0,00	5.384,45
	1/1010100/01451	Grundstück Nr. 1861, KG-Nr. 90003, landwirtschaftlich gen	31.12.1899			1.354,30	0,00	0,00	0,00	0,00	1.354,30
	1/1010100/01455	Grundstück Nr. 1862, KG-Nr. 90003, landwirtschaftlich gen	31.12.1899			674,25	0,00	0,00	0,00	0,00	674,25
	1/1010100/01458	Grundstück Nr. 1863, KG-Nr. 90003, landwirtschaftlich gen	31.12.1899			372,65	0,00	0,00	0,00	0,00	372,65
	1/1010100/01462	Grundstück Nr. 1865, KG-Nr. 90003, landwirtschaftlich gen	31.12.1899			1.687,80	0,00	0,00	0,00	0,00	1.687,80
	1/1010100/01470	Grundstück Nr. 1869, KG-Nr. 90003, landwirtschaftlich gen	31.12.1899			203,00	0,00	0,00	0,00	0,00	203,00
	1/1010100/01473	Grundstück Nr. 1870, KG-Nr. 90003, landwirtschaftlich gen	31.12.1899			693,10	0,00	0,00	0,00	0,00	693,10
	1/1010100/01476	Grundstück Nr. 1871, KG-Nr. 90003, landwirtschaftlich gen	31.12.1899			887,40	0,00	0,00	0,00	0,00	887,40
	1/1010100/01478	Grundstück Nr. 1872, KG-Nr. 90003, landwirtschaftlich gen	31.12.1899			37,70	0,00	0,00	0,00	0,00	37,70
	1/1010100/01480	Grundstück Nr. 1873, KG-Nr. 90003, landwirtschaftlich gen	31.12.1899			133,40	0,00	0,00	0,00	0,00	133,40
	1/1010100/01484	Grundstück Nr. 1876, KG-Nr. 90003, landwirtschaftlich gen	31.12.1899			1.934,30	0,00	0,00	0,00	0,00	1.934,30
	1/1010100/01486	Grundstück Nr. 1877, KG-Nr. 90003, landwirtschaftlich gen	31.12.1899			98,60	0,00	0,00	0,00	0,00	98,60
	1/1010100/01495	Grundstück Nr. 1922, KG-Nr. 90003, landwirtschaftlich gen	31.12.1899			34,80	0,00	0,00	0,00	0,00	34,80
	1/1010100/01505	Grundstückskauf Schindler/Zimmermann GstNr. 575/1, 575	07.02.2020			0,00	13.725,20	0,00	0,00	0,00	13.725,20
	1/1010100/01508	GstNr. 1446 (2156 m²) EZ 473 Lins Matthias	15.09.2020			0,00	547.515,36	0,00	0,00	0,00	547.515,36
	1/1010200/01223	Grundstück Nr. 1518, KG-Nr. 90003, Gewässer Gewässerr	31.12.1899			1.618,98	0,00	0,00	0,00	0,00	1.618,98
	1/1010200/01230	Grundstück Nr. 1633/1, KG-Nr. 90003, Gewässer Stehend	31.12.1899			10.294,68	0,00	0,00	0,00	0,00	10.294,68
	1/1010200/01255	Grundstück Nr. 1991, KG-Nr. 90003, Gewässer Gewässerr	31.12.1899			8.447,01	0,00	0,00	0,00	0,00	8.447,01
	1/1030100/01166	Grundstück Nr. 101, KG-Nr. 90003, Bauflächen Gebäude,	31.12.1899			52.348,80	0,00	0,00	0,00	0,00	52.348,80
	1/1030100/01169	Grundstück Nr. 103, KG-Nr. 90003, Bauflächen Gebäude,	31.12.1899			6.543,60	0,00	0,00	0,00	0,00	6.543,60
	1/1030100/01174	Grundstück Nr. 129, KG-Nr. 90003, Bauflächen Gebäude,	31.12.1899			57.490,20	0,00	0,00	0,00	0,00	57.490,20
	1/1030100/01175	Grundstück Nr. 129, KG-Nr. 90003, Bauflächen Gebäuden	31.12.1899			27.109,20	0,00	0,00	0,00	0,00	27.109,20
	1/1030100/01177	Grundstück Nr. 143, KG-Nr. 90003, Bauflächen Gebäude,	31.12.1899			27.576,60	0,00	0,00	0,00	0,00	27.576,60
	1/1030100/01179	Grundstück Nr. 144, KG-Nr. 90003, Bauflächen Gebäude,	31.12.1899			10.983,90	0,00	0,00	0,00	0,00	10.983,90
	1/1030100/01180	Grundstück Nr. 144, KG-Nr. 90003, Bauflächen Gebäuden	31.12.1899			39.495,30	0,00	0,00	0,00	0,00	39.495,30
	1/1030100/01184	Grundstück Nr. 212, KG-Nr. 90003, Bauflächen Gebäude,	31.12.1899			34.120,20	0,00	0,00	0,00	0,00	34.120,20
	1/1030100/01187	Grundstück Nr. 55, KG-Nr. 90003, Bauflächen Gebäude,	1 31.12.1899			3.972,90	0,00	0,00	0,00	0,00	3.972,90
	1/1030100/01204	Grundstück Nr. 1028, KG-Nr. 90003, Bauflächen Gebäude,	31.12.1899			7.244,70	0,00	0,00	0,00	0,00	7.244,70
	1/1030100/01207	Grundstück Nr. 1077/1, KG-Nr. 90003, Bauflächen Gebäud	31.12.1899			229.960,80	0,00	0,00	0,00	0,00	229.960,80
	1/1030100/01209	Grundstück Nr. 1077/2, KG-Nr. 90003, Bauflächen Gebäud	31.12.1899			9.114,30	0,00	0,00	0,00	0,00	9.114,30
	1/1030100/01339	Grundstück Nr. 542/2, KG-Nr. 90003, Bauflächen Gebäude	31.12.1899			264.782,10	0,00	0,00	0,00	0,00	264.782,10
	1/1030100/01343	Grundstück Nr. 542/3, KG-Nr. 90003, Bauflächen Gebäude	31.12.1899			324.141,90	0,00	0,00	0,00	0,00	324.141,90

MVAG	Ansatz Konto	Bezeichnung	Inbetrieb- nahme	RND	ND	Buchwert 31.12.2019	Zugänge/ + Umbuchungen	Abgänge/ -	Wertaufholung/ Wertminderung-	Abschreibung	Buchwert 31.12.2020
	1/1030100/01346	Grundstück Nr. 542/4, KG-Nr. 90003, Bauflächen Gebäude	31.12.1899			5.608,80	0,00	0,00	0,00	0,00	5.608,80
	1/1030100/01349	Grundstück Nr. 543/2, KG-Nr. 90003, Bauflächen Gebäude	31.12.1899			6.076,20	0,00	0,00	0,00	0,00	6.076,20
	1/1030100/01383	Grundstück Nr. 651/3, KG-Nr. 90003, Bauflächen Gebäude	31.12.1899			36.924,60	0,00	0,00	0,00	0,00	36.924,60
	1/1030100/01416	Grundstück Nr. .183, KG-Nr. 90003, Bauflächen Gebäuden	31.12.1899			1.542,42	0,00	0,00	0,00	0,00	1.542,42
	1/1030100/01457	Grundstück Nr. 1863, KG-Nr. 90003, Bauflächen Gebäude,	31.12.1899			186,96	0,00	0,00	0,00	0,00	186,96
	1/1030100/01458	GstNr. 651/4, 672 m², Getsch	06.05.2020			0,00	256.302,25	0,00	0,00	0,00	256.302,25
	1/1040100/01206	Grundstück Nr. 1032/5, KG-Nr. 90003, Sonstige Straßenve	31.12.1899			702,77	0,00	0,00	0,00	0,00	702,77
	1/1040100/01211	Grundstück Nr. 1078/9, KG-Nr. 90003, Sonstige Straßenve	31.12.1899			439,96	0,00	0,00	0,00	0,00	439,96
	1/1040100/01247	Grundstück Nr. 1897/1, KG-Nr. 90003, Sonstige Straßenve	31.12.1899			573,91	0,00	0,00	0,00	0,00	573,91
	1/1040100/01248	Grundstück Nr. 1897/1, KG-Nr. 90003, Sonstige Verkehrs	31.12.1899			20,01	0,00	0,00	0,00	0,00	20,01
	1/1040100/01251	Grundstück Nr. 1902/2, KG-Nr. 90003, Sonstige Verkehrs	31.12.1899			344,12	0,00	0,00	0,00	0,00	344,12
	1/1040100/01253	Grundstück Nr. 1986, KG-Nr. 90003, Sonstige Straßenverk	31.12.1899			265,72	0,00	0,00	0,00	0,00	265,72
	1/1040100/01254	Grundstück Nr. 1988, KG-Nr. 90003, Sonstige Verkehrsra	31.12.1899			14,52	0,00	0,00	0,00	0,00	14,52
	1/1040100/01288	Grundstück Nr. 287/2, KG-Nr. 90003, Sonstige Straßenver	31.12.1899			2.864,80	0,00	0,00	0,00	0,00	2.864,80
	1/1040100/01290	Grundstück Nr. 304, KG-Nr. 90003, Sonstige Verkehrsran	31.12.1899			79,86	0,00	0,00	0,00	0,00	79,86
	1/1040100/01291	Grundstück Nr. 304, KG-Nr. 90003, Sonstige Straßenverke	31.12.1899			241,03	0,00	0,00	0,00	0,00	241,03
	1/1040100/01292	Grundstück Nr. 308, KG-Nr. 90003, Sonstige Straßenverke	31.12.1899			246,84	0,00	0,00	0,00	0,00	246,84
	1/1040100/01294	Grundstück Nr. 315/1, KG-Nr. 90003, Sonstige Straßenverl	31.12.1899			1.164,50	0,00	0,00	0,00	0,00	1.164,50
	1/1040100/01296	Grundstück Nr. 329/7, KG-Nr. 90003, Sonstige Straßenverl	31.12.1899			126,15	0,00	0,00	0,00	0,00	126,15
	1/1040100/01315	Grundstück Nr. 40/1, KG-Nr. 90003, Sonstige Straßenverke	31.12.1899			360,10	0,00	0,00	0,00	0,00	360,10
	1/1040100/01318	Grundstück Nr. 41, KG-Nr. 90003, Sonstige Straßenverkeh	31.12.1899			111,80	0,00	0,00	0,00	0,00	111,80
	1/1040100/01344	Grundstück Nr. 542/3, KG-Nr. 90003, Sonstige Straßenverl	31.12.1899			434,15	0,00	0,00	0,00	0,00	434,15
	1/1040100/01348	Grundstück Nr. 542/5, KG-Nr. 90003, Sonstige Straßenverl	31.12.1899			114,26	0,00	0,00	0,00	0,00	114,26
	1/1040100/01392	Grundstück Nr. 675/3, KG-Nr. 90003, Sonstige Straßenverl	31.12.1899			323,80	0,00	0,00	0,00	0,00	323,80
	1/1040100/01393	Grundstück Nr. 676, KG-Nr. 90003, Sonstige Straßenverke	31.12.1899			384,78	0,00	0,00	0,00	0,00	384,78
	1/1040100/01394	Grundstück Nr. 679/3, KG-Nr. 90003, Sonstige Straßenverl	31.12.1899			187,31	0,00	0,00	0,00	0,00	187,31
	1/1040100/01395	Grundstück Nr. 681/9, KG-Nr. 90003, Sonstige Straßenverl	31.12.1899			75,69	0,00	0,00	0,00	0,00	75,69
	1/1040100/01414	Grundstück Nr. 968, KG-Nr. 90003, Sonstige Straßenverke	31.12.1899			425,44	0,00	0,00	0,00	0,00	425,44
	1/1040100/01417	Grundstück Nr. 1032/1, KG-Nr. 90003, Sonstige Straßenve	31.12.1899			148,19	0,00	0,00	0,00	0,00	148,19
	1/1040100/01419	Grundstück Nr. 1078/8, KG-Nr. 90003, Sonstige Straßenve	31.12.1899			179,51	0,00	0,00	0,00	0,00	179,51
	1/1040100/01420	Grundstück Nr. 1083, KG-Nr. 90003, Sonstige Straßenverke	31.12.1899			58,58	0,00	0,00	0,00	0,00	58,58
	1/1040100/01421	Grundstück Nr. 1100/1, KG-Nr. 90003, Sonstige Straßenve	31.12.1899			29,29	0,00	0,00	0,00	0,00	29,29
	1/1040100/01422	Grundstück Nr. 1100/3, KG-Nr. 90003, Sonstige Straßenve	31.12.1899			19,43	0,00	0,00	0,00	0,00	19,43
	1/1040100/01423	Grundstück Nr. 1451/4, KG-Nr. 90003, Sonstige Straßenve	31.12.1899			53,36	0,00	0,00	0,00	0,00	53,36
	1/1040100/01424	Grundstück Nr. 1453/3, KG-Nr. 90003, Sonstige Straßenve	31.12.1899			125,28	0,00	0,00	0,00	0,00	125,28
	1/1040100/01429	Grundstück Nr. 1836, KG-Nr. 90003, Sonstige Straßenverke	31.12.1899			441,09	0,00	0,00	0,00	0,00	441,09
	1/1040100/01431	Grundstück Nr. 1840/1, KG-Nr. 90003, Sonstige Straßenve	31.12.1899			469,80	0,00	0,00	0,00	0,00	469,80
	1/1040100/01432	Grundstück Nr. 1840/2, KG-Nr. 90003, Sonstige Straßenve	31.12.1899			321,03	0,00	0,00	0,00	0,00	321,03
	1/1040100/01433	Grundstück Nr. 1841, KG-Nr. 90003, Sonstige Straßenverke	31.12.1899			128,76	0,00	0,00	0,00	0,00	128,76

MVAG	Ansatz Konto	Bezeichnung	Inbetrieb- nahme	RND	ND	Buchwert 31.12.2019	Zugänge/ + Umbuchungen	Abgänge/ -	Wertaufholung/ Wertminderung-	Abschreibung	Buchwert 31.12.2020
	1/1040100/01434	Grundstück Nr. 1846, KG-Nr. 90003, Sonstige Straßenverk	31.12.1899			1.665,18	0,00	0,00	0,00	0,00	1.665,18
	1/1040100/01435	Grundstück Nr. 1847, KG-Nr. 90003, Sonstige Straßenverk	31.12.1899			116,58	0,00	0,00	0,00	0,00	116,58
	1/1040100/01436	Grundstück Nr. 1848, KG-Nr. 90003, Sonstige Straßenverk	31.12.1899			799,82	0,00	0,00	0,00	0,00	799,82
	1/1040100/01437	Grundstück Nr. 1849, KG-Nr. 90003, Sonstige Straßenverk	31.12.1899			413,83	0,00	0,00	0,00	0,00	413,83
	1/1040100/01439	Grundstück Nr. 1850, KG-Nr. 90003, Sonstige Straßenverk	31.12.1899			43,50	0,00	0,00	0,00	0,00	43,50
	1/1040100/01440	Grundstück Nr. 1851/1, KG-Nr. 90003, Sonstige Straßenve	31.12.1899			401,36	0,00	0,00	0,00	0,00	401,36
	1/1040100/01444	Grundstück Nr. 1853, KG-Nr. 90003, Sonstige Straßenverk	31.12.1899			555,64	0,00	0,00	0,00	0,00	555,64
	1/1040100/01446	Grundstück Nr. 1854, KG-Nr. 90003, Sonstige Straßenverk	31.12.1899			397,59	0,00	0,00	0,00	0,00	397,59
	1/1040100/01447	Grundstück Nr. 1856, KG-Nr. 90003, Sonstige Straßenverk	31.12.1899			305,08	0,00	0,00	0,00	0,00	305,08
	1/1040100/01449	Grundstück Nr. 1858/2, KG-Nr. 90003, Sonstige Straßenve	31.12.1899			905,38	0,00	0,00	0,00	0,00	905,38
	1/1040100/01450	Grundstück Nr. 1860, KG-Nr. 90003, Sonstige Straßenverk	31.12.1899			432,68	0,00	0,00	0,00	0,00	432,68
	1/1040100/01459	Grundstück Nr. 1863, KG-Nr. 90003, Sonstige Verkehrsran	31.12.1899			3,77	0,00	0,00	0,00	0,00	3,77
	1/1040100/01460	Grundstück Nr. 1863, KG-Nr. 90003, Sonstige Straßenverk	31.12.1899			127,31	0,00	0,00	0,00	0,00	127,31
	1/1040100/01474	Grundstück Nr. 1870, KG-Nr. 90003, Sonstige Verkehrsran	31.12.1899			22,33	0,00	0,00	0,00	0,00	22,33
	1/1040100/01475	Grundstück Nr. 1870, KG-Nr. 90003, Sonstige Straßenverk	31.12.1899			1.090,40	0,00	0,00	0,00	0,00	1.090,40
	1/1040100/01479	Grundstück Nr. 1872, KG-Nr. 90003, Sonstige Straßenverk	31.12.1899			551,29	0,00	0,00	0,00	0,00	551,29
	1/1040100/01481	Grundstück Nr. 1873, KG-Nr. 90003, Sonstige Straßenverk	31.12.1899			295,22	0,00	0,00	0,00	0,00	295,22
	1/1040100/01488	Grundstück Nr. 1878, KG-Nr. 90003, Sonstige Straßenverk	31.12.1899			994,12	0,00	0,00	0,00	0,00	994,12
	1/1040100/01489	Grundstück Nr. 1880, KG-Nr. 90003, Sonstige Straßenverk	31.12.1899			476,47	0,00	0,00	0,00	0,00	476,47
	1/1040100/01490	Grundstück Nr. 1897/1, KG-Nr. 90003, Sonstige Straßenve	31.12.1899			573,91	0,00	0,00	0,00	0,00	573,91
	1/1040100/01491	Grundstück Nr. 1897/1, KG-Nr. 90003, Sonstige Verkehrsran	31.12.1899			20,01	0,00	0,00	0,00	0,00	20,01
	1/1040100/01493	Grundstück Nr. 1898, KG-Nr. 90003, Sonstige Straßenverk	31.12.1899			119,77	0,00	0,00	0,00	0,00	119,77
	1/1040100/01494	Grundstück Nr. 1904, KG-Nr. 90003, Sonstige Straßenverk	31.12.1899			133,40	0,00	0,00	0,00	0,00	133,40
	1/1040100/01497	Grundstück Nr. 1932, KG-Nr. 90003, Sonstige Straßenverk	31.12.1899			379,61	0,00	0,00	0,00	0,00	379,61
	1/1040100/01501	Grundstück Nr. 1935, KG-Nr. 90003, Sonstige Verkehrsran	31.12.1899			165,01	0,00	0,00	0,00	0,00	165,01
	1/1040100/01504	Grundstück Nr. 1938, KG-Nr. 90003, Sonstige Straßenverk	31.12.1899			403,10	0,00	0,00	0,00	0,00	403,10
	1/1040100/01505	Grundstück Nr. 1938, KG-Nr. 90003, Sonstige Verkehrsran	31.12.1899			67,86	0,00	0,00	0,00	0,00	67,86
	1/1040100/01506	Grundstück Nr. 1944, KG-Nr. 90003, Sonstige Straßenverk	31.12.1899			15,08	0,00	0,00	0,00	0,00	15,08
	1/1040100/01507	Grundstück Nr. 1952, KG-Nr. 90003, Sonstige Straßenverk	31.12.1899			262,45	0,00	0,00	0,00	0,00	262,45
	1/1040100/01508	Grundstück Nr. 1965, KG-Nr. 90003, Sonstige Straßenverk	31.12.1899			169,07	0,00	0,00	0,00	0,00	169,07
	1/1040100/01509	Grundstück Nr. 1966, KG-Nr. 90003, Sonstige Straßenverk	31.12.1899			28,71	0,00	0,00	0,00	0,00	28,71
	1/1040100/01512	Grundstück Nr. 1983, KG-Nr. 90003, Sonstige Straßenverk	31.12.1899			206,48	0,00	0,00	0,00	0,00	206,48
	1/1040100/01513	Grundstück Nr. 1984, KG-Nr. 90003, Sonstige Straßenverk	31.12.1899			42,92	0,00	0,00	0,00	0,00	42,92
	1/1040100/01514	Grundstück Nr. 2015, KG-Nr. 90003, Sonstige Straßenverk	31.12.1899			437,61	0,00	0,00	0,00	0,00	437,61
	1/1040100/01518	Grundstück Nr. 265/6, KG-Nr. 90003, Sonstige Straßenverk	31.12.1899			87,00	0,00	0,00	0,00	0,00	87,00
	1/1040100/01519	Grundstück Nr. 329/7, KG-Nr. 90003, Sonstige Straßenverk	31.12.1899			126,15	0,00	0,00	0,00	0,00	126,15
	1/1040100/01520	Grundstück Nr. 333/6, KG-Nr. 90003, Sonstige Straßenverk	31.12.1899			131,66	0,00	0,00	0,00	0,00	131,66
	1/1040100/01522	Grundstück Nr. 568, KG-Nr. 90003, Sonstige Straßenverke	31.12.1899			95,70	0,00	0,00	0,00	0,00	95,70
	1/1040100/01523	Grundstück Nr. 629, KG-Nr. 90003, Sonstige Straßenverke	31.12.1899			46,98	0,00	0,00	0,00	0,00	46,98

MVAG	Ansatz Konto	Bezeichnung	Inbetrieb- nahme	RND	ND	Buchwert 31.12.2019	Zugänge/ + Umbuchungen	Abgänge/ -	Wertaufholung/ Wertminderung-	Abschreibung	Buchwert 31.12.2020
	1/1040100/01524	Grundstück Nr. 662, KG-Nr. 90003, Sonstige Straßenverke	31.12.1899			137,46	0,00	0,00	0,00	0,00	137,46
	1/1040100/01525	Grundstück Nr. 681/9, KG-Nr. 90003, Sonstige Straßenverl	31.12.1899			75,69	0,00	0,00	0,00	0,00	75,69
	1/1040100/01526	Grundstück Nr. 774/5, KG-Nr. 90003, Sonstige Straßenverl	31.12.1899			49,30	0,00	0,00	0,00	0,00	49,30
	1/1040100/01527	Grundstück Nr. 781, KG-Nr. 90003, Sonstige Straßenverke	31.12.1899			62,93	0,00	0,00	0,00	0,00	62,93
	1/1040200/01232	Grundstück Nr. 1633/1, KG-Nr. 90003, Sonstige Betriebsflä	31.12.1899			152.185,44	0,00	0,00	0,00	0,00	152.185,44
	1/1040200/01341	Grundstück Nr. 542/2, KG-Nr. 90003, Sonstige Parkplätze,	31.12.1899			4.604,29	0,00	0,00	0,00	0,00	4.604,29
	1/1040200/01342	Grundstück Nr. 542/2, KG-Nr. 90003, Sonstige Betriebsfläc	31.12.1899			5.234,88	0,00	0,00	0,00	0,00	5.234,88
	1/1040200/01345	Grundstück Nr. 542/3, KG-Nr. 90003, Sonstige Betriebsfläc	31.12.1899			13.180,68	0,00	0,00	0,00	0,00	13.180,68
	1/1040200/01347	Grundstück Nr. 542/4, KG-Nr. 90003, Sonstige Betriebsfläc	31.12.1899			2.150,04	0,00	0,00	0,00	0,00	2.150,04
	1/1040200/01351	Grundstück Nr. 543/2, KG-Nr. 90003, Sonstige Parkplätze,	31.12.1899			1.357,62	0,00	0,00	0,00	0,00	1.357,62
	1/1040200/01391	Grundstück Nr. 661/3, KG-Nr. 90003, Sonstige Parkplätze,	31.12.1899			884,27	0,00	0,00	0,00	0,00	884,27
	1/1040200/01392	Grundstück Getsch EZ 649	02.07.2019			2.880,00	0,00	0,00	0,00	0,00	2.880,00
	842000	Waldbesitz - Gemeindewald				2.029.792,18	0,00	0,00	0,00	0,00	2.029.792,18
	1/1010100/01165	Grundstück Nr. .10, KG-Nr. 90003, Wald Wälder, 19,00 m ²	31.12.1899			68,97	0,00	0,00	0,00	0,00	68,97
	1/1010100/01188	Grundstück Nr. .7, KG-Nr. 90003, Wald Wälder, 26,00 m ²	31.12.1899			94,38	0,00	0,00	0,00	0,00	94,38
	1/1010100/01201	Grundstück Nr. 1022/1, KG-Nr. 90003, Wald Wälder, 1.146	31.12.1899			4.159,98	0,00	0,00	0,00	0,00	4.159,98
	1/1010100/01202	Grundstück Nr. 1022/2, KG-Nr. 90003, Wald Wälder, 1.620	31.12.1899			5.880,60	0,00	0,00	0,00	0,00	5.880,60
	1/1010100/01203	Grundstück Nr. 1028, KG-Nr. 90003, Wald Wälder, 5.524,0	31.12.1899			20.052,12	0,00	0,00	0,00	0,00	20.052,12
	1/1010100/01212	Grundstück Nr. 1088/1, KG-Nr. 90003, Wald Wälder, 155,0	31.12.1899			562,65	0,00	0,00	0,00	0,00	562,65
	1/1010100/01215	Grundstück Nr. 1107/3, KG-Nr. 90003, Wald Wälder, 338,0	31.12.1899			1.226,94	0,00	0,00	0,00	0,00	1.226,94
	1/1010100/01216	Grundstück Nr. 1107/4, KG-Nr. 90003, Wald Wälder, 905,0	31.12.1899			3.285,15	0,00	0,00	0,00	0,00	3.285,15
	1/1010100/01228	Grundstück Nr. 1633/1, KG-Nr. 90003, Wald Wälder, 56.16	31.12.1899			203.875,32	0,00	0,00	0,00	0,00	203.875,32
	1/1010100/01235	Grundstück Nr. 1633/26, KG-Nr. 90003, Wald Wälder, 57.5	31.12.1899			208.935,54	0,00	0,00	0,00	0,00	208.935,54
	1/1010100/01237	Grundstück Nr. 1633/27, KG-Nr. 90003, Wald Wälder, 38.6	31.12.1899			140.372,10	0,00	0,00	0,00	0,00	140.372,10
	1/1010100/01239	Grundstück Nr. 1633/28, KG-Nr. 90003, Wald Wälder, 10.4	31.12.1899			37.777,41	0,00	0,00	0,00	0,00	37.777,41
	1/1010100/01240	Grundstück Nr. 1633/29, KG-Nr. 90003, Wald Wälder, 29.4	31.12.1899			106.859,94	0,00	0,00	0,00	0,00	106.859,94
	1/1010100/01241	Grundstück Nr. 1633/30, KG-Nr. 90003, Wald Wälder, 44.0	31.12.1899			160.079,37	0,00	0,00	0,00	0,00	160.079,37
	1/1010100/01242	Grundstück Nr. 1633/31, KG-Nr. 90003, Wald Wälder, 1.84	31.12.1899			6.700,98	0,00	0,00	0,00	0,00	6.700,98
	1/1010100/01243	Grundstück Nr. 1633/32, KG-Nr. 90003, Wald Wälder, 21.2	31.12.1899			77.115,72	0,00	0,00	0,00	0,00	77.115,72
	1/1010100/01267	Grundstück Nr. 227, KG-Nr. 90003, Wald Wälder, 396,00 r	31.12.1899			1.437,48	0,00	0,00	0,00	0,00	1.437,48
	1/1010100/01269	Grundstück Nr. 228, KG-Nr. 90003, Wald Wälder, 118,00 r	31.12.1899			428,34	0,00	0,00	0,00	0,00	428,34
	1/1010100/01273	Grundstück Nr. 232, KG-Nr. 90003, Wald Wälder, 95,00 m ²	31.12.1899			344,85	0,00	0,00	0,00	0,00	344,85
	1/1010100/01281	Grundstück Nr. 236, KG-Nr. 90003, Wald Wälder, 429,00 r	31.12.1899			1.557,27	0,00	0,00	0,00	0,00	1.557,27
	1/1010100/01283	Grundstück Nr. 239, KG-Nr. 90003, Wald Wälder, 556,00 r	31.12.1899			2.018,28	0,00	0,00	0,00	0,00	2.018,28
	1/1010100/01285	Grundstück Nr. 241, KG-Nr. 90003, Wald Wälder, 15,00 m ²	31.12.1899			54,45	0,00	0,00	0,00	0,00	54,45
	1/1010100/01286	Grundstück Nr. 27, KG-Nr. 90003, Wald Wälder, 396,00 m ²	31.12.1899			1.437,48	0,00	0,00	0,00	0,00	1.437,48
	1/1010100/01287	Grundstück Nr. 28, KG-Nr. 90003, Wald Wälder, 4.142,00 r	31.12.1899			15.035,46	0,00	0,00	0,00	0,00	15.035,46
	1/1010100/01302	Grundstück Nr. 36, KG-Nr. 90003, Wald Wälder, 2.078,00 r	31.12.1899			7.543,14	0,00	0,00	0,00	0,00	7.543,14

MVAG	Ansatz Konto	Bezeichnung	Inbetrieb- nahme	RND	ND	Buchwert 31.12.2019	Zugänge/ + Umbuchungen	Abgänge/ -	Wertaufholung/ Wertminderung-	Abschreibung	Buchwert 31.12.2020
	1/1010100/01304	Grundstück Nr. 37, KG-Nr. 90003, Wald Wälder, 3.021,00 r	31.12.1899			10.966,23	0,00	0,00	0,00	0,00	10.966,23
	1/1010100/01312	Grundstück Nr. 39, KG-Nr. 90003, Wald Wälder, 225.861,0	31.12.1899			819.875,43	0,00	0,00	0,00	0,00	819.875,43
	1/1010100/01314	Grundstück Nr. 40/1, KG-Nr. 90003, Wald Wälder, 4.106,0	31.12.1899			14.904,78	0,00	0,00	0,00	0,00	14.904,78
	1/1010100/01316	Grundstück Nr. 40/2, KG-Nr. 90003, Wald Wälder, 1.799,0	31.12.1899			6.530,37	0,00	0,00	0,00	0,00	6.530,37
	1/1010100/01317	Grundstück Nr. 41, KG-Nr. 90003, Wald Wälder, 6.152,00 r	31.12.1899			22.331,76	0,00	0,00	0,00	0,00	22.331,76
	1/1010100/01321	Grundstück Nr. 42, KG-Nr. 90003, Wald Wälder, 24,00 m ²	31.12.1899			87,12	0,00	0,00	0,00	0,00	87,12
	1/1010100/01322	Grundstück Nr. 42, KG-Nr. 90003, Wald Wälder, 9.607,00 r	31.12.1899			34.873,41	0,00	0,00	0,00	0,00	34.873,41
	1/1010100/01324	Grundstück Nr. 43, KG-Nr. 90003, Wald Wälder, 1.668,00 r	31.12.1899			6.054,84	0,00	0,00	0,00	0,00	6.054,84
	1/1010100/01331	Grundstück Nr. 51, KG-Nr. 90003, Wald Wälder, 3.029,00 r	31.12.1899			10.995,27	0,00	0,00	0,00	0,00	10.995,27
	1/1010100/01333	Grundstück Nr. 52/1, KG-Nr. 90003, Wald Wälder, 4.373,0	31.12.1899			15.873,99	0,00	0,00	0,00	0,00	15.873,99
	1/1010100/01335	Grundstück Nr. 52/2, KG-Nr. 90003, Wald Wälder, 581,00 r	31.12.1899			2.109,03	0,00	0,00	0,00	0,00	2.109,03
	1/1010100/01359	Grundstück Nr. 58, KG-Nr. 90003, Wald Wälder, 1.119,00 r	31.12.1899			4.061,97	0,00	0,00	0,00	0,00	4.061,97
	1/1010100/01365	Grundstück Nr. 60, KG-Nr. 90003, Wald Wälder, 356,00 m ²	31.12.1899			1.292,28	0,00	0,00	0,00	0,00	1.292,28
	1/1010100/01380	Grundstück Nr. 61, KG-Nr. 90003, Wald Wälder, 303,00 m ²	31.12.1899			1.099,89	0,00	0,00	0,00	0,00	1.099,89
	1/1010100/01396	Grundstück Nr. 736, KG-Nr. 90003, Wald Wälder, 428,00 r	31.12.1899			1.553,64	0,00	0,00	0,00	0,00	1.553,64
	1/1010100/01400	Grundstück Nr. 744/2, KG-Nr. 90003, Wald Wälder, 1.513,0	31.12.1899			5.492,19	0,00	0,00	0,00	0,00	5.492,19
	1/1010100/01401	Grundstück Nr. 744/3, KG-Nr. 90003, Wald Wälder, 1.095,0	31.12.1899			3.974,85	0,00	0,00	0,00	0,00	3.974,85
	1/1010100/01403	Grundstück Nr. 744/4, KG-Nr. 90003, Wald Wälder, 1.248,0	31.12.1899			4.530,24	0,00	0,00	0,00	0,00	4.530,24
	1/1010100/01405	Grundstück Nr. 745, KG-Nr. 90003, Wald Wälder, 708,00 r	31.12.1899			2.570,04	0,00	0,00	0,00	0,00	2.570,04
	1/1010100/01408	Grundstück Nr. 94/1, KG-Nr. 90003, Wald Wälder, 1.089,0	31.12.1899			3.953,07	0,00	0,00	0,00	0,00	3.953,07
	1/1010100/01411	Grundstück Nr. 967, KG-Nr. 90003, Wald Wälder, 1.866,00	31.12.1899			6.773,58	0,00	0,00	0,00	0,00	6.773,58
	1/1010100/01413	Grundstück Nr. 968, KG-Nr. 90003, Wald Wälder, 648,00 r	31.12.1899			2.352,24	0,00	0,00	0,00	0,00	2.352,24
	1/1010100/01425	Grundstück Nr. 1834/1, KG-Nr. 90003, Wald Wälder, 709,0	31.12.1899			514,03	0,00	0,00	0,00	0,00	514,03
	1/1010100/01453	Grundstück Nr. 1861, KG-Nr. 90003, Wald Wälder, 897,00	31.12.1899			650,33	0,00	0,00	0,00	0,00	650,33
	1/1010100/01456	Grundstück Nr. 1862, KG-Nr. 90003, Wald Wälder, 146,00	31.12.1899			105,85	0,00	0,00	0,00	0,00	105,85
	1/1010100/01461	Grundstück Nr. 1864, KG-Nr. 90003, Wald Wälder, 941,00	31.12.1899			682,23	0,00	0,00	0,00	0,00	682,23
	1/1010100/01463	Grundstück Nr. 1865, KG-Nr. 90003, Wald Wälder, 240,00	31.12.1899			174,00	0,00	0,00	0,00	0,00	174,00
	1/1010100/01465	Grundstück Nr. 1866, KG-Nr. 90003, Wald Wälder, 663,00	31.12.1899			480,68	0,00	0,00	0,00	0,00	480,68
	1/1010100/01467	Grundstück Nr. 1868, KG-Nr. 90003, Wald Wälder, 118,00	31.12.1899			85,55	0,00	0,00	0,00	0,00	85,55
	1/1010100/01471	Grundstück Nr. 1869, KG-Nr. 90003, Wald Wälder, 665,00	31.12.1899			482,13	0,00	0,00	0,00	0,00	482,13
	1/1010100/01487	Grundstück Nr. 1878, KG-Nr. 90003, Wald Wälder, 181,00	31.12.1899			131,23	0,00	0,00	0,00	0,00	131,23
	1/1010100/01496	Grundstück Nr. 1932, KG-Nr. 90003, Wald Wälder, 452,00	31.12.1899			327,70	0,00	0,00	0,00	0,00	327,70
	1/1010100/01498	Grundstück Nr. 1935, KG-Nr. 90003, Wald Wälder, 435,00	31.12.1899			315,38	0,00	0,00	0,00	0,00	315,38
	1/1010100/01503	Grundstück Nr. 1938, KG-Nr. 90003, Wald Wälder, 1.688,0	31.12.1899			1.223,80	0,00	0,00	0,00	0,00	1.223,80
	1/1040100/01217	Grundstück Nr. 1107/4, KG-Nr. 90003, Wald Forststraßen,	31.12.1899			58,08	0,00	0,00	0,00	0,00	58,08
	1/1040100/01229	Grundstück Nr. 1633/1, KG-Nr. 90003, Wald Forststraßen,	31.12.1899			1.854,93	0,00	0,00	0,00	0,00	1.854,93
	1/1040100/01236	Grundstück Nr. 1633/26, KG-Nr. 90003, Wald Forststraßen	31.12.1899			7.161,99	0,00	0,00	0,00	0,00	7.161,99
	1/1040100/01238	Grundstück Nr. 1633/27, KG-Nr. 90003, Wald Forststraßen	31.12.1899			5.797,11	0,00	0,00	0,00	0,00	5.797,11
	1/1040100/01313	Grundstück Nr. 39, KG-Nr. 90003, Wald Forststraßen, 4.85	31.12.1899			17.634,54	0,00	0,00	0,00	0,00	17.634,54

MVAG	Ansatz Konto	Bezeichnung	Inbetrieb- nahme	RND	ND	Buchwert 31.12.2019	Zugänge/ + Umbuchungen	Abgänge/ -	Wertaufholung/ Wertminderung-	Abschreibung	Buchwert 31.12.2020
	1/1040100/01332	Grundstück Nr. 51, KG-Nr. 90003, Wald Forststraßen, 232, 31.12.1899				842,16	0,00	0,00	0,00	0,00	842,16
	1/1040100/01334	Grundstück Nr. 52/1, KG-Nr. 90003, Wald Forststraßen, 11 31.12.1899				402,93	0,00	0,00	0,00	0,00	402,93
	1/1040100/01466	Grundstück Nr. 1866, KG-Nr. 90003, Wald Forststraßen, 42 31.12.1899				309,58	0,00	0,00	0,00	0,00	309,58
	1/1040100/01468	Grundstück Nr. 1868, KG-Nr. 90003, Wald Forststraßen, 34 31.12.1899				248,68	0,00	0,00	0,00	0,00	248,68
	1/1040100/01499	Grundstück Nr. 1935, KG-Nr. 90003, Wald Forststraßen, 1. 31.12.1899				935,98	0,00	0,00	0,00	0,00	935,98
	1/1040100/01502	Grundstück Nr. 1938, KG-Nr. 90003, Wald Forststraßen, 25 31.12.1899				213,15	0,00	0,00	0,00	0,00	213,15
	850000	Betriebe der Wasserversorgung				43.468,20	0,00	0,00	0,00	0,00	43.468,20
	1/1030100/01213	Grundstück Nr. 1088/1, KG-Nr. 90003, Bauflächen Gebäud 31.12.1899				13.788,30	0,00	0,00	0,00	0,00	13.788,30
	1/1030100/01226	Grundstück Nr. 1633/1, KG-Nr. 90003, Bauflächen Gebäud 31.12.1899				16.826,40	0,00	0,00	0,00	0,00	16.826,40
	1/1030100/01274	Grundstück Nr. 234/1, KG-Nr. 90003, Bauflächen Gebäude 31.12.1899				2.103,30	0,00	0,00	0,00	0,00	2.103,30
	1/1030100/01276	Grundstück Nr. 234/2, KG-Nr. 90003, Bauflächen Gebäude 31.12.1899				7.011,00	0,00	0,00	0,00	0,00	7.011,00
	1/1030100/01278	Grundstück Nr. 235, KG-Nr. 90003, Bauflächen Gebäude, 31.12.1899				3.739,20	0,00	0,00	0,00	0,00	3.739,20
	853000	Betrieb von Wohn- und Geschäftsgebäuden				292.998,82	0,00	0,00	0,00	0,00	292.998,82
	1/1010100/01353	Grundstück Nr. 571, KG-Nr. 90003, Bauflächen Baufäche, 31.12.1899				163.590,00	0,00	0,00	0,00	0,00	163.590,00
	1/1010100/01355	Grundstück Nr. 572, KG-Nr. 90003, Gärten Gärten, 206,00 31.12.1899				38.513,76	0,00	0,00	0,00	0,00	38.513,76
	1/1010100/01356	Grundstück Nr. 573, KG-Nr. 90003, Gärten Gärten, 223,00 31.12.1899				41.692,08	0,00	0,00	0,00	0,00	41.692,08
	1/1030100/01189	Grundstück Nr. .80, KG-Nr. 90003, Bauflächen Gebäude, 5 31.12.1899				12.799,11	0,00	0,00	0,00	0,00	12.799,11
	1/1030100/01190	Grundstück Nr. .80, KG-Nr. 90003, Bauflächen Gebäudene 31.12.1899				4.490,91	0,00	0,00	0,00	0,00	4.490,91
	1/1030100/01191	Grundstück Nr. .81, KG-Nr. 90003, Bauflächen Gebäude, 4 31.12.1899				9.430,92	0,00	0,00	0,00	0,00	9.430,92
	1/1030100/01192	Grundstück Nr. .81, KG-Nr. 90003, Bauflächen Gebäudene 31.12.1899				224,55	0,00	0,00	0,00	0,00	224,55
	1/1030100/01193	Grundstück Nr. .82, KG-Nr. 90003, Bauflächen Gebäude, 2 31.12.1899				4.490,91	0,00	0,00	0,00	0,00	4.490,91
	1/1030100/01194	Grundstück Nr. .82, KG-Nr. 90003, Bauflächen Gebäudene 31.12.1899				17.065,48	0,00	0,00	0,00	0,00	17.065,48
	1/1030100/01354	Grundstück Nr. 572, KG-Nr. 90003, Bauflächen Gebäude, 3 31.12.1899				701,10	0,00	0,00	0,00	0,00	701,10
	853100	Betrieb von Mehrzweckgebäuden				84.160,52	0,00	46.300,80	21.637,13	0,00	59.496,85
	1/1030100/01385	Grundstück Nr. 652/1, KG-Nr. 90003, Bauflächen Gebäude 31.12.1899				11.493,37	0,00	0,00	0,00	0,00	11.493,37
	1/1030100/01386	Grundstück Nr. 652/1, KG-Nr. 90003, Bauflächen Gebäude 31.12.1899				27.015,72	0,00	0,00	0,00	0,00	27.015,72
	1/1030100/01387	Grundstück Nr. 652/1, KG-Nr. 90003, Bauflächen Gebäude 31.12.1899				28.955,43	0,00	37.115,17	17.344,53	0,00	9.184,79
	1/1040200/01388	Grundstück Nr. 652/1, KG-Nr. 90003, Sonstige Betriebsfläch 31.12.1899				2.844,13	0,00	0,00	0,00	0,00	2.844,13
	1/1040200/01389	Grundstück Nr. 652/1, KG-Nr. 90003, Sonstige Betriebsfläch 31.12.1899				6.685,69	0,00	0,00	0,00	0,00	6.685,69
	1/1040200/01390	Grundstück Nr. 652/1, KG-Nr. 90003, Sonstige Betriebsfläch 31.12.1899				7.166,18	0,00	9.185,63	4.292,60	0,00	2.273,15
	853200	Betrieb von Wohn- und Geschäftsgebäude Farbgasse				8.329,68	0,00	0,00	0,00	333,19	7.996,49
	3/1070100/02248	Zubau WOG Farbgasse 10a (1995)	01.01.1995	24,0	50,0	791,77	0,00	0,00	0,00	31,67	760,10
	3/1070100/02249	Zubau WOG Farbgasse 10a (1996)	01.01.1996	24,0	49,0	7.537,91	0,00	0,00	0,00	301,52	7.236,39
1022	Gebäude und Bauten					11.597.390,81	1.008.463,68	103.699,20	48.460,33	382.106,01	12.168.509,61
	010000	Gemeindeamt				145.550,04	0,00	0,00	0,00	9.096,87	136.453,17
	2/1070100/02245	Amtsgebäude Zubau 1997	01.01.1997	15,0	39,0	747,43	0,00	0,00	0,00	46,71	700,72

MVAG	Ansatz Konto	Bezeichnung	Inbetrieb- nahme	RND	ND	Buchwert 31.12.2019	Zugänge/ + Umbuchungen -	Abgänge/	Wertaufholung+/ Wertminderung-	Abschreibung	Buchwert 31.12.2020
	2/1070100/02246	Amtsgebäude Zubau 2006	01.01.2006	15,0	30,0	4.478,79	0,00	0,00	0,00	279,92	4.198,87
	2/1070100/00789	Amtsgebäude Neubau 1984-1986	01.01.1986	15,0	50,0	140.323,82	0,00	0,00	0,00	8.770,24	131.553,58
	163000	Freiwillige Feuerwehren				145.281,96	4.995,29	0,00	0,00	8.191,86	142.085,39
	2/1070100/02259	Feuerwehrhaus Zubau 2010	01.01.2011	20,0	30,0	33.827,77	0,00	0,00	0,00	1.610,85	32.216,92
	2/1070100/00761	Feuerwehrhaus	01.01.1991	20,0	50,0	110.517,18	0,00	0,00	0,00	5.262,72	105.254,46
	2/1070200/00001	Anbau Garage Feuerwehrhaus	21.10.2019	3,5	5,0	937,01	4.995,29	0,00	0,00	1.318,29	4.614,01
	211000	Volksschulen				2.786.623,15	157.554,44	0,00	0,00	96.014,48	2.848.163,11
	2/1070100/02274	Kinder- und Bildungscampus (Volksschule 16,60%) 2020	31.03.2020			0,00	0,00	0,00	0,00	0,00	0,00
	2/1070100/00751	Übernahme VS GIG / Gebäude	01.09.2015	22,0	27,5	1.584.420,40	0,00	0,00	0,00	68.887,84	1.515.532,56
	2/1070100/00752	Kinder- und Bildungscampus (Volksschule 16,60 %)	01.09.2019	48,5	50,0	1.150.003,53	157.554,44	0,00	0,00	25.952,07	1.281.605,90
	2/1070100/00753	Kinder- und Bildungscampus - VS Bestand	01.09.2019	48,5	50,0	51.379,62	0,00	0,00	0,00	1.037,97	50.341,65
	2/1099200/00799	Fahrradparker VS	31.03.2016	5,0	10,0	819,60	0,00	0,00	0,00	136,60	683,00
	232000	Schülerbetreuung (KinderCampus)				529.464,44	72.535,90	0,00	0,00	11.948,37	590.051,97
	2/1070100/02277	Kinder- und Bildungscampus (Schülerbetreuung 9,17%) 20	01.09.2019			0,00	0,00	0,00	0,00	0,00	0,00
	2/1070100/00755	Kinder- und Bildungscampus (Schülerbetreuung 9,17 %)	01.09.2019	48,5	50,0	529.464,44	72.535,90	0,00	0,00	11.948,37	590.051,97
	240000	Kindergarten Bludesch				1.837.219,94	212.782,62	0,00	0,00	42.286,98	2.007.715,58
	2/1070100/02272	Kinder- und Bildungscampus (Kindergarten 26,90%) 2020	31.03.2020			0,00	0,00	0,00	0,00	0,00	0,00
	2/1070100/00740	Gebäude Kindergarten Bludesch	01.01.1995	24,0	50,0	430.298,76	0,00	0,00	0,00	17.211,95	413.086,81
	2/1070100/00746	Kinder- und Bildungscampus - Kiga Bestand	01.09.2019	48,5	50,0	166.304,04	0,00	0,00	0,00	3.359,68	162.944,36
	2/1070100/00747	Kinder- und Bildungscampus (Kindergarten 26,90 %)	01.09.2019	64,5	66,0	1.240.617,14	212.782,62	0,00	0,00	21.715,35	1.431.684,41
	240100	Kindergarten am Sunnabühel				725.839,06	0,00	0,00	0,00	23.332,67	702.506,39
	3/1070100/01544	Neubau Terrasse 2008	18.09.2008	37,5	50,0	12.968,13	0,00	0,00	0,00	336,83	12.631,30
	3/1070100/02253	Zubau Kindergarten am Sunnabühel (2002)	01.01.2002	30,0	49,0	30.470,01	0,00	0,00	0,00	982,90	29.487,11
	3/1070100/02254	Zubau Kindergarten am Sunnabühel (2008)	01.01.2008	30,0	43,0	12.141,70	0,00	0,00	0,00	391,67	11.750,03
	3/1070100/00859	Gebäude Kindergarten am Sunnabühel	01.01.2001	30,0	50,0	670.259,22	0,00	0,00	0,00	21.621,27	648.637,95
	240200	Kleinkindbetreuung (KinderCampus)				2.271.772,97	301.613,47	0,00	0,00	51.100,88	2.522.285,56
	2/1070100/02273	Kinder- und Bildungscampus (Kleinkindbetreuung 38,13%)	31.03.2020			0,00	0,00	0,00	0,00	0,00	0,00
	2/1070100/00748	Kinder- und Bildungscampus (Kleinkindbetreuung 38,13 %)	01.09.2019	48,5	50,0	2.271.772,97	301.613,47	0,00	0,00	51.100,88	2.522.285,56
	262000	Sportplätze				637.079,39	0,00	0,00	0,00	21.060,62	616.018,77
	2/1070100/01612	Sportheim beim Kindergarten am Sunnabühel	01.09.2000	29,5	50,0	320.906,79	0,00	0,00	0,00	10.521,53	310.385,26
	2/1070100/01614	Gebäude Sportheim "Am Bühel 4" (1997-2001)	01.01.2000	29,0	50,0	303.007,78	0,00	0,00	0,00	10.100,26	292.907,52
	2/1070100/02256	Zubau Sportheim "Am Bühel 4" (2002)	01.01.2002	29,0	48,0	13.164,82	0,00	0,00	0,00	438,83	12.725,99
	273000	Volksbüchereien				530.956,58	73.615,29	0,00	0,00	11.999,62	592.572,25
	2/1070100/02276	Kinder- und Bildungscampus (Bücherei 9,20%) 2020	31.03.2020			0,00	0,00	0,00	0,00	0,00	0,00

MVAG	Ansatz Konto	Bezeichnung	Inbetrieb- nahme	RND	ND	Buchwert 31.12.2019	Zugänge/ + Umbuchungen -	Abgänge/	Wertaufholung+/ Wertminderung-	Abschreibung	Buchwert 31.12.2020
	2/1070100/00754	Kinder- und Bildungscampus (Bücherei 9,20 %)	01.09.2019	48,5	50,0	530.956,58	73.615,29	0,00	0,00	11.999,62	592.572,25
	323000	Einrichtungen der darstellenden Kunst				228.836,69	0,00	0,00	0,00	4.817,61	224.019,08
	3/1070100/00846	Lampenfieber - Das KellerTheater im Walgau	21.09.2017	46,5	50,0	228.836,69	0,00	0,00	0,00	4.817,61	224.019,08
	617000	Bauhöfe				0,00	0,00	0,00	0,00	0,00	0,00
	2/1070100/01609	Gebäude Bauhof - Länderweg 7	01.01.2012	0,0	8,0	0,00	0,00	0,00	0,00	0,00	0,00
	649000	Straßenverkehr				4.955,19	0,00	0,00	0,00	2.983,65	1.971,54
	2/1070400/00787	Bushaltestellen (2009)	18.02.2009	0,0	10,0	0,00	0,00	0,00	0,00	0,00	0,00
	2/1070400/00788	Bushaltestellen 2005-2009 Nachtrag	25.02.2011	0,0	10,0	2.874,12	0,00	0,00	0,00	2.874,12	0,00
	2/1070400/00895	Bushaltestelle Walgaupark (2005)	28.10.2005	0,0	10,0	0,00	0,00	0,00	0,00	0,00	0,00
	2/1070400/00896	Bushaltestelle FW-Haus (2019)	29.04.2019	18,0	20,0	2.081,07	0,00	0,00	0,00	109,53	1.971,54
	817000	Friedhöfe				52.288,11	0,00	0,00	0,00	2.091,52	50.196,59
	2/1070100/00790	Leichenhalle (1995)	01.01.1995	24,0	50,0	52.288,11	0,00	0,00	0,00	2.091,52	50.196,59
	850000	Betriebe der Wasserversorgung				1.638,75	0,00	0,00	0,00	327,75	1.311,00
	3/5050100/00814	Nachrüstung Temperaturmessung	29.03.2013	4,0	12,0	1.638,75	0,00	0,00	0,00	327,75	1.311,00
	3/9010100/00813	Wandstrahler HB Gais	05.07.2012	0,0	5,0	0,00	0,00	0,00	0,00	0,00	0,00
	853000	Betrieb von Wohn- und Geschäftsgebäuden				950.226,46	0,00	0,00	0,00	61.035,20	889.191,26
	3/1070100/01610	Gebäude Schulgasse 19 (Muther-Haus)	13.03.2015	4,0	10,0	18.400,00	0,00	0,00	0,00	3.680,00	14.720,00
	3/1070100/02244	Gebäude Krone Umbau 2005	01.01.2006	15,0	30,0	25.773,53	0,00	0,00	0,00	1.610,85	24.162,68
	3/1070100/02251	Gebäude Farbgasse 10 - Ausbau 1995	01.01.1995	20,0	46,0	8.742,90	0,00	0,00	0,00	416,33	8.326,57
	3/1070100/02252	Gebäude Farbgasse 10 - Ausbau 1996	01.01.1996	20,0	45,0	6.774,79	0,00	0,00	0,00	322,61	6.452,18
	3/1070100/02260	Notwohnung FW-Haus Zubau	01.01.1997	20,0	44,0	10.403,51	0,00	0,00	0,00	495,41	9.908,10
	3/1070100/00838	Entkernung Krone	25.05.2016	45,0	50,0	65.883,03	0,00	0,00	0,00	1.432,24	64.450,79
	3/1070100/00839	Gebäude Krone (1983-1986)	01.01.1986	15,0	50,0	651.474,16	0,00	0,00	0,00	40.717,14	610.757,02
	3/1070100/00840	Gebäude "Schnäggahüsle" Hauptstr. 14 (1986)	01.01.2012	0,0	7,0	0,00	0,00	0,00	0,00	0,00	0,00
	3/1070100/00848	Notwohnung FW-Haus	01.01.1991	20,0	50,0	82.868,83	0,00	0,00	0,00	3.946,13	78.922,70
	3/1070100/00849	Gebäude Farbgasse 10 (Notwohnung III + VI)	01.01.1991	20,0	50,0	59.583,15	0,00	0,00	0,00	2.837,29	56.745,86
	3/1070100/00851	Gebäude - Wohnhaus Hauptstr. 15 (1997)	31.12.2012	0,0	8,0	2.209,13	0,00	0,00	0,00	2.209,13	0,00
	3/1070100/00852	Gebäude Wohnhaus Kirchgasse 5	01.01.2012	5,0	14,0	17.694,43	0,00	0,00	0,00	2.949,07	14.745,36
	3/9010100/00844	Treppengeländer geschmiedet Außentreppe Krone (2850/2	25.08.2015	0,0	5,0	419,00	0,00	0,00	0,00	419,00	0,00
	853001	Betrieb von Wohngebäude (Haus Getsch)				0,00	185.366,67	0,00	0,00	3.113,39	182.253,28
	3/1070100/03266	GstNr. .232 Haus Getsch Hauptstraße 29	01.01.2020	49,0	50,0	0,00	185.366,67	0,00	0,00	3.113,39	182.253,28
	853100	Betrieb von Mehrzweckgebäuden				202.054,02	0,00	103.699,20	48.460,33	11.565,48	135.249,67
	3/1070100/01990	Top 4 - Kinderbetreuung "Hotzenplotz"	01.01.2012	14,0	23,0	86.722,29	0,00	0,00	0,00	5.781,49	80.940,80
	3/1070100/01991	Top 5a + 5 b - Bäckerei und Friseur	01.01.2012	14,0	23,0	80.911,01	0,00	103.699,20	48.460,33	3.489,28	22.182,86
	3/1070100/01992	Top 13 - Zahnarztpraxis	01.01.2012	14,0	23,0	34.420,72	0,00	0,00	0,00	2.294,71	32.126,01

MVAG	Ansatz Konto	Bezeichnung	Inbetrieb- nahme	RND	ND	Buchwert 31.12.2019	Zugänge/ + Umbuchungen	Abgänge/ -	Wertaufholung/ Wertminderung-	Abschreibung	Buchwert 31.12.2020
	3/1070100/03267	STORNO Fehlbuchung Hauptstraße 26-28 - Verkauf Top 5	20.10.2020			0,00	0,00	0,00	0,00	0,00	0,00
	853200	Betrieb von Wohn- und Geschäftsgebäude Farbgasse				412.732,55	0,00	0,00	0,00	16.643,35	396.089,20
	3/1070100/00854	Zubau WOGÉ Farbgasse 10a (1995)	01.01.1995	24,0	50,0	412.360,19	0,00	0,00	0,00	16.494,41	395.865,78
	3/1099200/00858	Brandmeldeanlage WOGÉ Farbgasse 10 a	08.11.2012	1,5	10,0	372,36	0,00	0,00	0,00	148,94	223,42
	853300	Betrieb von Wohn- und Geschäftsgebäude Gais				134.871,51	0,00	0,00	0,00	4.495,71	130.375,80
	3/1070100/02257	Gebäude WOGÉ "Am Bühel 4" (1984-1986)	01.01.2000	29,0	50,0	129.574,64	0,00	0,00	0,00	4.319,15	125.255,49
	3/1070100/02258	Zubau WOGÉ "Am Bühel 4" (2002)	01.01.2002	29,0	48,0	5.296,87	0,00	0,00	0,00	176,56	5.120,31
	3/1099200/00836	Umwälzpumpe WOGÉ Gais	14.04.2014	0,0	1,0	0,00	0,00	0,00	0,00	0,00	0,00
	3/1099200/00862	Umbau Panikschloss WOGÉ Gais	14.11.2012	0,0	1,0	0,00	0,00	0,00	0,00	0,00	0,00
1023	Wasser- und Abwasserbauten und -anlagen					19.835,69	12.184,32	0,00	0,00	1.124,48	30.895,53
	850000	Betriebe der Wasserversorgung				19.835,69	12.184,32	0,00	0,00	1.124,48	30.895,53
	3/1080200/01606	Wasseranschluss Gst. 246/2 (Wingert 3 und Öhri-Grundstü	12.03.2019	31,0	33,0	5.179,05	0,00	0,00	0,00	161,85	5.017,20
	3/1080200/01607	Erschließung WVA WA "Old Highway" und "Nigsch Grunds	18.04.2019	31,0	33,0	7.057,58	0,00	0,00	0,00	220,55	6.837,03
	3/1080200/01609	Wasseranschlüsse 2019	13.06.2019	31,0	33,0	7.599,06	0,00	0,00	0,00	237,47	7.361,59
	3/1080200/01610	WVA Hämmerle (2020)	30.06.2020	32,0	33,0	0,00	1.444,50	0,00	0,00	43,77	1.400,73
	3/1080200/01612	WVA Schnifnerstraße Bludesch - Halde	11.11.2020	32,5	33,0	0,00	7.226,37	0,00	0,00	109,49	7.116,88
	3/9010100/01066	WVA BA 12 - Wasserwartungsbuch	22.12.2020	4,5	5,0	0,00	3.513,45	0,00	0,00	351,35	3.162,10
1024	Sonderanlagen					3.590.089,87	182.282,13	0,00	0,00	182.368,64	3.590.003,36
	164000	Löschwasserversorgung				9.101,83	3.741,86	0,00	0,00	3.648,57	9.195,12
	2/2040100/01551	Hydrantenset 5196 NW 100	20.04.2004	0,0	5,0	0,00	0,00	0,00	0,00	0,00	0,00
	2/2040100/01552	Hydrant H4 DN80 BB - 1 Stk.	09.01.2004	0,0	5,0	0,00	0,00	0,00	0,00	0,00	0,00
	2/2040100/01553	H4 Nitro Umfahrrhydrant (2018 - 3 Stk.)	30.11.2018	2,5	5,0	5.426,57	0,00	0,00	0,00	1.550,45	3.876,12
	2/2040100/01554	Inox Umfahrrhydrant Flg. 5196 H4 PN 10/16 DN 100 RD 1.5	03.09.2020	4,5	5,0	0,00	3.741,86	0,00	0,00	374,19	3.367,67
	2/2040100/00763	Umfahrrhydrant (2006) - 5 Stk.	06.07.2006	0,0	10,0	0,00	0,00	0,00	0,00	0,00	0,00
	2/2040100/00764	Umfahrrhydrant (2004) - 3 Stk.	24.05.2004	0,0	10,0	0,00	0,00	0,00	0,00	0,00	0,00
	2/2040100/00765	Umfahrrhydrant (2005) - 10 Stk.	29.03.2005	0,0	10,0	0,00	0,00	0,00	0,00	0,00	0,00
	2/2040100/00766	Umfahrrhydrant (2008) - 1 Stk.	12.09.2008	0,0	10,0	0,00	0,00	0,00	0,00	0,00	0,00
	2/2040100/00767	Umfahrrhydrant (2010) - 3 Stk.	06.09.2010	0,0	10,0	341,10	0,00	0,00	0,00	341,10	0,00
	2/2040100/00768	Umfahrrhydrant (2011) - Austauschhydrant durch Firma Jäg	21.12.2011	0,5	10,0	814,33	0,00	0,00	0,00	542,89	271,44
	2/2040100/00769	Umfahrrhydrant (2013) - 3 Stk.	29.04.2013	2,0	10,0	2.519,83	0,00	0,00	0,00	839,94	1.679,89
	612000	Gemeindestrassen				44.775,98	0,00	0,00	0,00	1.377,72	43.398,26
	2/1050100/03264	Parkplatz ehem. Schnäggahüsle	14.11.2019	31,5	33,0	44.775,98	0,00	0,00	0,00	1.377,72	43.398,26
	2/1099400/00001	#Parkplatz ehem. Schnäggahüsle	14.11.2019	33,0	33,0	0,00	0,00	0,00	0,00	0,00	0,00
	640000	Einrichtungen und Massnahmen der Strassenverkehrsordnung				17.215,47	2.725,64	0,00	0,00	1.129,20	18.811,91
	4/1050100/00894	Umbau Mühleplatzkreuzung (Schutzweg)	16.03.2012	24,0	33,0	15.194,83	0,00	0,00	0,00	607,79	14.587,04

MVAG	Ansatz Konto	Bezeichnung	Inbetrieb- nahme	RND	ND	Buchwert 31.12.2019	Zugänge/ + Umbuchungen	Abgänge/ -	Wertaufholung+/ Wertminderung-	Abschreibung	Buchwert 31.12.2020
	4/1050600/00961	Verkehrsspiegel vereisungsfrei 3 Stk. (2x Wingert, 1x Walg	16.06.2014	0,0	5,0	0,00	0,00	0,00	0,00	0,00	0,00
	4/1050600/00962	Verkehrsspiegel inkl. Wandarm 2 Stk. (L50 Pfarrhof und LÄ	23.09.2010	0,0	5,0	0,00	0,00	0,00	0,00	0,00	0,00
	4/1050600/00963	Verkehrsspiegel vereisungsfrei inkl. Halterung Einfahrt Hofe	22.12.2011	0,0	5,0	0,00	0,00	0,00	0,00	0,00	0,00
	4/1050600/00964	Verkehrsspiegel beschlags- u. vereisungsfrei (2015)	17.07.2015	0,0	5,0	0,00	0,00	0,00	0,00	0,00	0,00
	4/1050600/00965	Verkehrsspiegel 1000x800 mm (gegenüber GA)	10.04.2019	13,0	15,0	1.320,92	0,00	0,00	0,00	94,35	1.226,57
	4/5050100/00966	SDR Seitenradarmesssystem inkl. Zubehör	19.05.2020	11,0	12,0	0,00	2.725,64	0,00	0,00	227,14	2.498,50
	4/9010100/00891	Fahrbahnschweller "Quadres"	29.08.2018	2,5	5,0	699,72	0,00	0,00	0,00	199,92	499,80
	815000	Park- und Gartenanlagen, Kinderspielplätze				1.894,80	0,00	0,00	0,00	875,34	1.019,46
	2/1050700/00757	Spielplatz öffentlich (2005)	01.01.2005	0,0	10,0	0,00	0,00	0,00	0,00	0,00	0,00
	2/2020200/00797	Edelstahlsäulen-Brunnen VOGEWOSI Hauptstr. 32b	31.07.2014	3,5	10,0	310,57	0,00	0,00	0,00	69,02	241,55
	2/5040300/00800	Seilbahnschaukel	08.09.2014	0,0	5,0	0,00	0,00	0,00	0,00	0,00	0,00
	2/5040300/00802	Rutschbahn GFK Gerade mit Ohren gelb	11.02.2016	0,0	5,0	417,37	0,00	0,00	0,00	417,37	0,00
	2/5040300/00803	GFK Rutsche Straight mit Ohren, Länge 230 vm Breite 50 c	20.06.2018	2,0	5,0	1.166,86	0,00	0,00	0,00	388,95	777,91
	816000	Öffentliche Beleuchtung und öffentliche Uhren				46.463,21	9.126,03	0,00	0,00	6.695,41	48.893,83
	2/1070800/00796	Straßenbeleuchtung Zitzer - Neuer Parkplatz	19.05.2020	32,0	33,0	0,00	1.856,50	0,00	0,00	56,26	1.800,24
	2/1070800/00797	Straßenbeleuchtung "Am Zitzer" (2020)	30.06.2020	32,0	33,0	0,00	7.269,53	0,00	0,00	205,64	7.063,89
	2/5090400/00774	Neu- u. Ausbau Straßenbeleuchtung Gemeindestraße (ab :23.12.2009	23.12.2009	0,0	10,0	0,00	0,00	0,00	0,00	0,00	0,00
	2/5090400/00775	Beleuchtung Schutzweg Mühleplatzkreuzung	07.12.2011	0,5	10,0	272,36	0,00	0,00	0,00	181,57	90,79
	2/5090400/00776	Schaltschrank inkl. Nachtabschaltung Straßenbeleuchtung	12.10.2012	1,5	10,0	1.360,16	0,00	0,00	0,00	544,06	816,10
	2/5090400/00777	Straßenbeleuchtung "Am Zitzer"	01.01.2012	1,0	10,0	163,25	0,00	0,00	0,00	81,63	81,62
	2/5090400/00778	20 Stk. LED-Einsätze "Alte Landstraße" (2013)	23.04.2013	2,0	10,0	2.081,23	0,00	0,00	0,00	693,74	1.387,49
	2/5090400/00779	Schaltschrank inkl. Nachtschaltung Straßenbeleuchtung "H	12.08.2013	2,5	10,0	2.722,70	0,00	0,00	0,00	777,91	1.944,79
	2/5090400/00780	Schaltschrank inkl. Nachtabschaltung Straßenbeleuchtung	29.10.2014	3,5	10,0	1.766,08	0,00	0,00	0,00	392,46	1.373,62
	2/5090400/00781	Schaltschrank "Walgaustraße" Kreuzung Sutterlüty	24.07.2015	4,5	10,0	3.802,84	0,00	0,00	0,00	691,43	3.111,41
	2/5090400/00782	BA 11 Straßenbeleuchtung Hofstall	31.03.2019	31,0	33,0	9.263,57	0,00	0,00	0,00	289,49	8.974,08
	2/5090400/00783	Straßenbeleuchtung LED L50 Walgaustraße (km 19,97 - kr	08.01.2019	8,0	10,0	9.000,00	0,00	0,00	0,00	1.000,00	8.000,00
	2/5090400/00784	Straßenbeleuchtung Bereich Campus (Schulgasse / Farbge	18.04.2019	8,0	10,0	13.165,71	0,00	0,00	0,00	1.462,86	11.702,85
	2/5090400/00785	Straßenbeleuchtung Bereich WA "Old Highway"	18.04.2019	8,0	10,0	1.005,70	0,00	0,00	0,00	111,74	893,96
	2/5090400/00786	0139VL Stahlrohrmast, abgesetzt, gerade, 4,1 m Gesamtlä	26.06.2019	8,0	10,0	1.859,61	0,00	0,00	0,00	206,62	1.652,99
	817000	Friedhöfe				199.434,85	133.398,63	0,00	0,00	13.117,43	319.716,05
	2/1050100/00795	Neubau Friedhof (1994)	01.01.1994	6,0	33,0	33.923,79	0,00	0,00	0,00	4.846,26	29.077,53
	2/1070800/00791	Urnengrabanlage BA 01/2013	01.01.2013	25,0	33,0	46.770,85	0,00	0,00	0,00	1.798,88	44.971,97
	2/1070800/00792	Urnengrabanlage BA 02/2014	01.01.2014	26,0	33,0	26.998,51	0,00	0,00	0,00	999,94	25.998,57
	2/1070800/00793	Urnengrabanlage BA 03/2016	21.06.2016	28,0	33,0	26.886,54	0,00	0,00	0,00	927,12	25.959,42
	2/1070800/00794	Urnengrabanlage BA 04/2017	31.07.2017	29,5	33,0	64.286,53	0,00	0,00	0,00	2.107,76	62.178,77
	2/1070800/00795	Urnengrabanlage BA 05/2020	16.04.2020	32,0	33,0	0,00	133.398,63	0,00	0,00	2.414,26	130.984,37
	2/1080100/00796	Brunnen Friedhof (2011)	21.12.2011	23,5	33,0	568,63	0,00	0,00	0,00	23,21	545,42

MVAG	Ansatz Konto	Bezeichnung	Inbetrieb- nahme	RND	ND	Buchwert 31.12.2019	Zugänge/ + Umbuchungen -	Abgänge/	Wertaufholung+/ Wertminderung-	Abschreibung	Buchwert 31.12.2020
	850000	Betriebe der Wasserversorgung				1.625.348,35	4.285,89	0,00	0,00	62.617,18	1.567.017,06
	3/1080200/01584	WVA BA 01 - BA 06	01.01.1976	0,0	33,0	0,00	0,00	0,00	0,00	0,00	0,00
	3/1080200/01589	WVA BA 07	01.01.2001	13,0	33,0	61.218,64	0,00	0,00	0,00	4.372,76	56.845,88
	3/1080200/01590	WVA BA Diverse inkl. HB-Dorf	01.01.2004	16,0	33,0	68.784,97	0,00	0,00	0,00	4.046,17	64.738,80
	3/1080200/01603	Hausanschlüsse 2013	18.12.2013	25,5	33,0	12.477,67	0,00	0,00	0,00	470,86	12.006,81
	3/1080200/01604	Material für Hausanschlüsse und Streckenschieber	28.08.2018	30,5	33,0	547,07	0,00	0,00	0,00	17,37	529,70
	3/1080200/01605	Hausanschluss Rützler	18.10.2018	30,5	33,0	397,54	0,00	0,00	0,00	12,62	384,92
	3/1080200/01611	Hausanschlüsse 2020	01.01.2020	32,0	33,0	0,00	4.285,89	0,00	0,00	65,94	4.219,95
	3/1080200/00817	WVA BA 09 (Grundstücke Familie Burtscher)	31.12.2016	28,5	33,0	127.677,13	0,00	0,00	0,00	4.328,04	123.349,09
	3/1080200/00823	WVA BA 08 - Transportleitung Gais	30.06.2017	29,0	33,0	415.787,65	0,00	0,00	0,00	13.859,59	401.928,06
	3/1080200/00834	WVA BA 11	31.03.2019	31,0	33,0	510.405,26	0,00	0,00	0,00	15.950,16	494.455,10
	3/1080600/00811	WVA BA 10 (Hochbehältersanierung)	12.02.2016	20,0	25,0	363.898,33	0,00	0,00	0,00	17.328,49	346.569,84
	3/5050100/01086	WVA BA 08 - Mess- und Steuerungsanlage Fa. Schubert (z	11.04.2012	24,0	33,0	22.803,07	0,00	0,00	0,00	912,12	21.890,95
	3/9010100/01065	WVA BA 12 - Wasserleitungskataster	30.06.2020	32,0	33,0	41.351,02	0,00	0,00	0,00	1.253,06	40.097,96
	851000	Betriebe der Abwasserbeseitigung				1.626.200,21	0,00	0,00	0,00	86.060,39	1.540.139,82
	3/1080460/01576	ABA Div. BA ab 2004	01.01.2004	33,0	50,0	68.993,14	0,00	0,00	0,00	2.029,21	66.963,93
	3/1080460/01580	ABA BA 09 Erschließung "Am Zitzer"	07.11.2013	42,5	50,0	104.261,49	0,00	0,00	0,00	2.396,82	101.864,67
	3/1080460/01581	Kanalanschlüsse 2019	13.06.2019	48,0	50,0	748,47	0,00	0,00	0,00	15,27	733,20
	3/1080460/00808	ABA BA 03	01.01.1993	22,0	50,0	149.628,86	0,00	0,00	0,00	6.505,60	143.123,26
	3/1080460/00809	ABA BA 05	01.01.1996	25,0	50,0	198.640,08	0,00	0,00	0,00	7.640,00	191.000,08
	3/1080460/00810	ABA BA 11 (Hofstall, Collini, Tomaselli,...)	31.03.2019	31,0	33,0	117.371,45	0,00	0,00	0,00	3.667,86	113.703,59
	3/1080460/00825	ABA BA 01	01.01.1977	6,0	50,0	148.604,62	0,00	0,00	0,00	21.229,23	127.375,39
	3/1080460/00826	ABA BA 02	01.01.1987	16,0	50,0	539.766,68	0,00	0,00	0,00	31.750,98	508.015,70
	3/1080460/00828	ABA BA 04	21.09.1995	24,5	50,0	181.248,05	0,00	0,00	0,00	7.107,77	174.140,28
	3/1080460/00830	ABA BA 06	01.01.1999	28,0	50,0	61.065,20	0,00	0,00	0,00	2.105,70	58.959,50
	3/1080460/00831	ABA BA 07	01.01.2002	31,0	50,0	31.973,20	0,00	0,00	0,00	999,16	30.974,04
	3/1080460/00832	ABA Neubau Div. BA ab 2009	01.01.2009	38,0	50,0	23.898,97	0,00	0,00	0,00	612,79	23.286,18
	870000	Photovoltaikanlage Dach Volksschule				19.655,17	29.004,08	0,00	0,00	6.847,40	41.811,85
	3/2030100/03228	PV-Anlage	11.03.2020	14,0	15,0	0,00	29.004,08	0,00	0,00	1.933,61	27.070,47
	3/2030100/00864	Photovoltaikanlage (Dach VS)	03.06.2014	3,0	10,0	19.655,17	0,00	0,00	0,00	4.913,79	14.741,38
1025	Technische Anlagen, Fahrzeuge und Maschinen					431.777,24	213.096,38	50.000,00	34.285,12	49.761,76	579.396,98
	163000	Freiwillige Feuerwehren				389.694,18	168.164,34	0,00	0,00	29.137,06	528.721,46
	4/3010300/01020	KLF Mercedes (BZ 8 EXH)	01.01.1995	0,0	10,0	0,00	0,00	0,00	0,00	0,00	0,00
	4/3010300/01021	TLFA 3000 AT / MAN TGM 18.340	07.09.2018	17,5	20,0	345.732,44	0,00	0,00	0,00	18.688,24	327.044,20
	4/3010300/01023	MAN Löschfahrzeug mit Bergeausrüstung (ehem. Leasing)	01.10.2009	9,5	20,0	0,00	0,00	0,00	0,00	0,00	0,00
	4/3010300/01024	Ausstattung Versorgungsfahrzeug	25.11.2019	18,5	20,0	43.961,74	680,52	0,00	0,00	2.289,35	42.352,91
	4/3010300/01025	Feuerwehr Versorgungsfahrzeug VF (LKW TGM 13.290 4x	18.03.2020	19,0	20,0	0,00	167.483,82	0,00	0,00	8.159,47	159.324,35

MVAG	Ansatz Konto	Bezeichnung	Inbetrieb- nahme	RND	ND	Buchwert 31.12.2019	Zugänge/ + Umbuchungen -	Abgänge/	Wertaufholung+/ Wertminderung-	Abschreibung	Buchwert 31.12.2020
	4/3010900/01029	PKW-Anhänger Firma Wandl	01.01.2001	0,0	5,0	0,00	0,00	0,00	0,00	0,00	0,00
	617000	Bauhöfe				40.753,06	44.932,04	50.000,00	34.285,12	20.292,20	49.678,02
	4/3010200/01020	MAN TGE 3.180 4x4 SB Kommunalfahrzeug	12.01.2021			0,00	44.932,04	0,00	0,00	0,00	44.932,04
	5/3010200/01024	Traktor Massey Ferguson (BZ 454CM)	23.02.2012	1,0	10,0	8.253,83	0,00	0,00	0,00	4.126,92	4.126,91
	5/3010200/01025	Kommunalfahrzeug Multicar Tremo Carrier S (BZ 453CM)	06.03.2012	1,0	10,0	31.429,77	0,00	50.000,00	34.285,12	15.714,89	0,00
	5/3010200/01136	Brantner Einachskipper	21.06.2007	0,0	8,0	0,00	0,00	0,00	0,00	0,00	0,00
	5/4060100/01151	Vibrostampfer	11.04.2014	0,0	5,0	0,00	0,00	0,00	0,00	0,00	0,00
	5/4119002/00001	Häcksler	01.01.2013	4,0	4,0	0,00	0,00	0,00	0,00	0,00	0,00
	5/5030100/01027	Arbeitskorb Hauer	09.05.2012	1,0	10,0	652,21	0,00	0,00	0,00	326,11	326,10
	5/5040100/01138	Traktorrasenmäher John-Deer	05.06.2014	0,0	6,0	0,00	0,00	0,00	0,00	0,00	0,00
	5/5040100/01141	Hochdruckreiniger Alto Neptune 4-55 FAX	31.03.2015	0,0	5,0	0,00	0,00	0,00	0,00	0,00	0,00
	5/5040100/01144	Husqvarna WB 48 S Mulchmäher	13.07.2016	1,5	6,0	177,56	0,00	0,00	0,00	71,02	106,54
	5/5040100/01148	Motorsense Alpina (2011) (W0005)	03.05.2011	0,0	5,0	0,00	0,00	0,00	0,00	0,00	0,00
	5/5040100/01152	Blasegerät Husqvarna BTS 580	15.07.2014	0,0	4,0	0,00	0,00	0,00	0,00	0,00	0,00
	5/5040100/01153	Blasegerät SOLO 467	16.03.2011	0,0	5,0	0,00	0,00	0,00	0,00	0,00	0,00
	5/5040100/01154	Heckenschere HITACHI CH 78 EC (W0004)	16.03.2011	0,0	5,0	0,00	0,00	0,00	0,00	0,00	0,00
	5/5040100/01547	Rasemäher Husqvarna	05.07.2016	3,5	8,0	239,69	0,00	0,00	0,00	53,26	186,43
	5/9010100/01026	Schneeketten für MF	07.02.2011	0,0	5,0	0,00	0,00	0,00	0,00	0,00	0,00
	850000	Betriebe der Wasserversorgung				1.330,00	0,00	0,00	0,00	332,50	997,50
	4/3010200/01018	VW Caddy	02.08.2011	0,0	6,0	0,00	0,00	0,00	0,00	0,00	0,00
	5/3010900/01140	Pongratz RK 2600/15 G-AL Anhänger Wasserwerk (BayW	26.04.2016	3,0	8,0	1.330,00	0,00	0,00	0,00	332,50	997,50
	5/5040100/01143	Rasemäher - Firma Vonblon (1978/2011)	20.06.2011	0,0	5,0	0,00	0,00	0,00	0,00	0,00	0,00
	852000	Betriebe der Abfallbeseitigung				0,00	0,00	0,00	0,00	0,00	0,00
	5/3020000/00001	Phüringer Kipper	01.01.2013	0,0	0,0	0,00	0,00	0,00	0,00	0,00	0,00
1026	Amts-, Betriebs- und Geschäftsausstattung					336.982,80	143.845,14	1.005,87	0,00	83.518,61	396.303,46
	010000	Gemeindeamt				2.149,40	858,70	0,00	0,00	1.362,47	1.645,63
	4/2010100/00899	Büroeinrichtung Bauamt (Fa. Pfefferkorn) (Beleg 3926/200	31.12.2006	0,0	10,0	0,00	0,00	0,00	0,00	0,00	0,00
	4/2010100/00904	Büromöbel div. (Fa. Pfefferkorn) (Belege 851,973,3779/19	01.01.1998	0,0	10,0	0,00	0,00	0,00	0,00	0,00	0,00
	4/2010100/00907	Schränke/Regale (Fa. Pfefferkorn)	01.01.2000	0,0	10,0	0,00	0,00	0,00	0,00	0,00	0,00
	4/2010100/00910	Mobiliar Meldeamt (Beleg 3057/2001)	01.01.2001	0,0	10,0	0,00	0,00	0,00	0,00	0,00	0,00
	4/2010100/00912	Hängeregisterschrank Bauamt	14.05.2012	1,0	10,0	247,13	0,00	0,00	0,00	123,57	123,56
	4/2010100/00927	Schrank (Fa. Pfefferkorn) (Beleg 385/2007)	20.02.2007	0,0	10,0	0,00	0,00	0,00	0,00	0,00	0,00
	4/2020200/00898	Drehstuhl Buchhaltung + Bauamt	28.04.2014	3,0	10,0	434,21	0,00	0,00	0,00	108,55	325,66
	4/2020200/00900	Drehstuhl Bürgerservice (Fa. Bartak) (Beleg 377/2006)	16.02.2006	0,0	10,0	0,00	0,00	0,00	0,00	0,00	0,00
	4/2020200/00911	Drehstuhl Bgm. (Beleg 3144/2010)	06.10.2010	0,0	10,0	58,08	0,00	0,00	0,00	58,08	0,00
	4/2020200/00913	Archivregale für Archiv "Carmen" - Teil 1	22.08.2012	1,5	10,0	381,90	0,00	0,00	0,00	152,76	229,14

MVAG	Ansatz Konto	Bezeichnung	Inbetrieb- nahme	RND	ND	Buchwert 31.12.2019	Zugänge/ + Umbuchungen	Abgänge/ -	Wertaufholung/ Wertminderung-	Abschreibung	Buchwert 31.12.2020
	4/2020200/00967	Stehleuchten 2 Stück Büro Bgm. (Beleg 2888/2010)	22.09.2010	0,0	5,0	0,00	0,00	0,00	0,00	0,00	0,00
	4/2020200/00971	Sauberlaufteppich Gang GA Coral Classic 4701 anthrazit 1	31.03.2017	1,0	5,0	673,27	0,00	0,00	0,00	336,64	336,63
	4/4010300/00024	HP-ProBook 640 G5 Intel i5-8265U mit Win10 pro	29.06.2020	2,0	3,0	0,00	858,70	0,00	0,00	286,23	572,47
	4/4010400/01004	Konica Minolta bizhub C652DS	01.01.2012	0,0	3,0	0,00	0,00	0,00	0,00	0,00	0,00
	4/4010400/01005	Beamer - EPSON EB-U42 Full HD-Projektor Artikel-Nr. V11	30.06.2018	0,0	3,0	238,47	0,00	0,00	0,00	238,47	0,00
	4/4010400/01008	Zeiterfassung Gemeindeamt	28.08.2014	0,0	5,0	0,00	0,00	0,00	0,00	0,00	0,00
	4/4010400/01015	Schreibmaschine (Fa. Loacker) (Beleg 382/2006)	16.02.2006	0,0	4,0	0,00	0,00	0,00	0,00	0,00	0,00
	4/5070100/01002	Telefonanlage Gemeindeamt	20.05.2014	0,0	3,0	0,00	0,00	0,00	0,00	0,00	0,00
	4/5080200/00945	Kühlschrank Gemeindeamt	14.05.2014	1,0	8,0	116,34	0,00	0,00	0,00	58,17	58,17
	016000	Elektronische Datenverarbeitung				6.864,23	2.220,35	0,00	0,00	1.657,71	7.426,87
	4/4010100/01541	Serveranlage (2011)	25.08.2011	0,0	7,0	0,00	0,00	0,00	0,00	0,00	0,00
	4/4010100/01543	Server Gemeindeamt (2019)	14.05.2019	5,0	7,0	6.864,23	0,00	0,00	0,00	1.144,04	5.720,19
	4/4010300/00023	2x HP ProBook 650 G5 Intel i3-8145U mit Windows 10pro	20.04.2020	3,0	4,0	0,00	1.391,96	0,00	0,00	347,99	1.043,97
	4/4010400/00977	Computer Bürgerservice + Buchhaltung/Soziales	06.02.2014	0,0	3,0	0,00	0,00	0,00	0,00	0,00	0,00
	4/4010400/00982	Laptop Gemeindeamt	26.06.2013	0,0	3,0	0,00	0,00	0,00	0,00	0,00	0,00
	4/4010400/00989	Computer Gemeindesekretär	03.07.2015	0,0	3,0	0,00	0,00	0,00	0,00	0,00	0,00
	4/4010400/00990	Computer Meldeamt	03.07.2015	0,0	3,0	0,00	0,00	0,00	0,00	0,00	0,00
	4/4010400/00991	Computer Gebäudewart	03.07.2015	0,0	3,0	0,00	0,00	0,00	0,00	0,00	0,00
	4/4010400/00992	Laptop Bürgermeister	02.03.2016	0,0	3,0	0,00	0,00	0,00	0,00	0,00	0,00
	4/4010400/00994	Computer Bauamt/Infrastruktur	28.02.2017	0,0	3,0	0,00	0,00	0,00	0,00	0,00	0,00
	4/5060200/00941	Videokonferenzkammera	19.03.2020	4,0	5,0	0,00	828,39	0,00	0,00	165,68	662,71
	163000	Freiwillige Feuerwehren				75.471,51	7.986,80	0,00	0,00	15.077,33	68.380,98
	4/0311000/00001	FW-Bedarfsplan	01.01.2013	0,0	0,0	0,00	0,00	0,00	0,00	0,00	0,00
	4/1070800/00001	Holzgarage (Gde. Lustenau) Feuerwehr	06.12.2018	30,5	33,0	3.340,91	0,00	0,00	0,00	106,06	3.234,85
	4/2020200/00977	Feuerwehr RuthLee Übungspuppe Multi-Trauma	06.04.2020	9,0	10,0	0,00	1.037,65	0,00	0,00	103,77	933,88
	4/2020200/00980	TLF Druckluft Horn - Bullhon mit 2 Schallbecher und Schne	20.10.2020	9,5	10,0	0,00	1.964,40	0,00	0,00	98,22	1.866,18
	4/2040100/00881	Wärmebildkamera FLIR K2	11.10.2016	0,5	5,0	469,62	0,00	0,00	0,00	313,08	156,54
	4/2040100/00884	Boden-Schauchaufwickler Rolly III mit 2 Schlauchbrücken k	09.12.2019	3,5	5,0	1.324,34	0,00	0,00	0,00	294,30	1.030,04
	4/2040100/00885	Ladegerät Netzteil f. RLS2000 inkl. Stativadapter	11.12.2019	3,5	5,0	1.248,48	0,00	0,00	0,00	277,44	971,04
	4/2040100/00886	RuthLee Übungspuppe	13.12.2019	3,5	5,0	815,89	0,00	0,00	0,00	181,31	634,58
	4/2040100/00890	Rollcontainer für UHPS und neue Kombizurrschiene und kl	28.12.2020	4,5	5,0	0,00	2.532,00	0,00	0,00	253,20	2.278,80
	4/2040200/00871	Laiendefibrillator Firma Edlinger	23.07.2009	0,0	5,0	0,00	0,00	0,00	0,00	0,00	0,00
	4/2040200/00880	Motorsäge Husqvarna 357 XG (W0001)	19.09.2016	0,5	5,0	152,19	0,00	0,00	0,00	101,46	50,73
	4/2040200/00918	Kastenzeile Atemschutzwerkstatt	31.12.2015	0,0	3,0	0,00	0,00	0,00	0,00	0,00	0,00
	4/4010300/00021	Notebook HP-2020-640G5-I5-DOS	18.12.2019	2,5	4,0	849,43	0,00	0,00	0,00	242,69	606,74
	4/4010400/01001	Beamer für Schulungen FW	29.08.2012	0,0	4,0	0,00	0,00	0,00	0,00	0,00	0,00
	4/4010400/01003	bizhub C3350 Drucker/Scanner/Fax	22.12.2014	0,0	3,0	0,00	0,00	0,00	0,00	0,00	0,00
	4/4010400/01604	Motorsirene Bludesch (FW-Haus)	01.01.1987	0,0	10,0	0,00	0,00	0,00	0,00	0,00	0,00

MVAG	Ansatz Konto	Bezeichnung	Inbetrieb- nahme	RND	ND	Buchwert 31.12.2019	Zugänge/ + Umbuchungen -	Abgänge/	Wertaufholung+/ Wertminderung-	Abschreibung	Buchwert 31.12.2020
	4/4010400/00866	Motorsirene Bludesch (Gewerbepark)	01.01.1994	0,0	10,0	0,00	0,00	0,00	0,00	0,00	0,00
	4/4010400/00868	Motorsirene Gais (VOGEWOSI-Wohnanlage)	14.06.2011	0,0	10,0	677,07	0,00	0,00	0,00	677,07	0,00
	4/4010400/00889	Samsung Galaxy Tab S3 3 Stk.	19.04.2018	2,0	5,0	1.063,74	0,00	0,00	0,00	354,58	709,16
	4/4020100/00001	Stromerzeuger Honda EU 22i, 2,2	11.12.2019	8,5	10,0	1.509,90	0,00	0,00	0,00	158,94	1.350,96
	4/4030100/00001	Kolbenkompressor EPC 630-250 ST (S-Nr. 22132) Feuerw	19.12.2018	7,5	10,0	3.633,97	0,00	0,00	0,00	427,53	3.206,44
	4/5040100/00003	Schwimmsauger S50 A 110 Modell 2016 579805753	23.07.2020	7,5	8,0	0,00	510,00	0,00	0,00	31,88	478,12
	4/5040100/00004	LED-Strahler SCANGRIP Mod. NOVA 5K - Feuerwehr	22.12.2020	7,5	8,0	0,00	731,48	0,00	0,00	45,72	685,76
	4/5040100/00005	Flutlichtstrahler Meister LED	22.12.2020	7,5	8,0	0,00	1.211,27	0,00	0,00	75,70	1.135,57
	4/6010200/01048	Bekleidung FW (2010)	14.10.2010	0,0	5,0	0,00	0,00	0,00	0,00	0,00	0,00
	4/6010200/01049	Bekleidung FW (2012)	14.05.2012	0,0	5,0	0,00	0,00	0,00	0,00	0,00	0,00
	4/6010200/01050	Bekleidung FW (2013)	30.09.2013	0,0	5,0	0,00	0,00	0,00	0,00	0,00	0,00
	4/6010200/01536	Bekleidung FW (2011)	10.02.2011	0,0	10,0	1.088,66	0,00	0,00	0,00	1.088,66	0,00
	4/6020100/01014	Handfunkgerät + Zubehör (2 Stk.)	21.07.2011	0,0	5,0	0,00	0,00	0,00	0,00	0,00	0,00
	4/6020100/01035	Pumpe FOX II (Fa. Rosenbauer) (1908/2006)	12.07.2006	0,0	5,0	0,00	0,00	0,00	0,00	0,00	0,00
	4/6020100/01036	Pumpe Unilift	17.10.2011	0,0	5,0	0,00	0,00	0,00	0,00	0,00	0,00
	4/6020100/01037	Tauchpumpen Ready 2 Stk.	14.06.2013	0,0	5,0	0,00	0,00	0,00	0,00	0,00	0,00
	4/6020100/01038	Tauchpumpe Nautilus 8/1	04.07.2014	0,0	5,0	0,00	0,00	0,00	0,00	0,00	0,00
	4/6020100/01043	Atenschutzprüfgerät Dräger Testor	15.12.2010	0,0	10,0	250,74	0,00	0,00	0,00	250,74	0,00
	4/6020100/01052	Teleskopleiter	24.01.2008	0,0	10,0	0,00	0,00	0,00	0,00	0,00	0,00
	4/6020100/01054	Schlammsauger	16.06.2014	0,0	5,0	0,00	0,00	0,00	0,00	0,00	0,00
	4/6020100/01057	AIRGO AlphaBelt Pressluftatmer 9 Stk.	22.12.2014	0,0	5,0	0,00	0,00	0,00	0,00	0,00	0,00
	4/6020100/01058	SCI Flasche 9L, NLL gerades Ventil	06.02.2015	0,0	5,0	0,00	0,00	0,00	0,00	0,00	0,00
	4/6020100/01059	Ultra Elite PS-MaXX Vollmaske 18 Stk.	12.10.2015	0,0	5,0	0,00	0,00	0,00	0,00	0,00	0,00
	4/6020100/01060	Atenschutzflaschen SCI 9 I	31.05.2016	0,0	5,0	708,48	0,00	0,00	0,00	708,48	0,00
	4/6020100/01061	Reinigungsautomat Firma Hornstein	28.12.2006	0,0	5,0	0,00	0,00	0,00	0,00	0,00	0,00
	4/6020100/01063	Seilwinde	23.11.2009	0,0	5,0	0,00	0,00	0,00	0,00	0,00	0,00
	4/6020100/01537	TLF Steyr (V 23407) - Ausrüstung/Bestückung	01.01.2005	0,0	10,0	0,00	0,00	0,00	0,00	0,00	0,00
	4/6020100/03231	Ausrüstung / Ausstattung TLFA 3000 AT MAN TGM 18.34C	05.10.2018	7,5	10,0	49.301,45	0,00	0,00	0,00	5.800,17	43.501,28
	4/6020100/00872	Schlauchcontainer Firma Rosenbauer	16.12.2009	0,0	10,0	0,00	0,00	0,00	0,00	0,00	0,00
	4/6020100/00876	Fernglas	23.12.2009	0,0	10,0	0,00	0,00	0,00	0,00	0,00	0,00
	4/6020100/00878	Sauger	14.05.2012	0,0	5,0	0,00	0,00	0,00	0,00	0,00	0,00
	4/6020100/00879	Schleifkorbtrage u. Zubehör	14.12.2015	0,0	5,0	79,41	0,00	0,00	0,00	79,41	0,00
	4/6020100/00883	Mast Allzweckpumpe NP 12 Benzin	24.10.2016	0,5	5,0	600,23	0,00	0,00	0,00	400,15	200,08
	4/6020100/00885	Sicherungstrupptasche SL-lang	31.12.2016	0,5	5,0	347,51	0,00	0,00	0,00	231,67	115,84
	4/6020100/00886	Composite Flasche 6,8 ltr. - 300bar	31.12.2016	0,5	5,0	149,94	0,00	0,00	0,00	99,96	49,98
	4/6020100/00887	Hochleistungslüfter Fanergy E22	31.10.2017	1,5	5,0	1.877,06	0,00	0,00	0,00	750,82	1.126,24
	4/6020100/00888	Boden-Schlauchaufwickler ROLLY III mit Abziehilfe	30.11.2017	1,5	5,0	409,20	0,00	0,00	0,00	163,68	245,52
	4/6020100/00891	CTS Flasche 9 I, NLL mit geradem Ventil	31.05.2018	2,0	5,0	2.354,40	0,00	0,00	0,00	784,80	1.569,60
	4/6020100/00892	Nebellöschsystem Fox-X Extension-Set mit Alubox (NLS-F)	31.07.2018	2,5	5,0	1.240,13	0,00	0,00	0,00	354,32	885,81

MVAG	Ansatz Konto	Bezeichnung	Inbetrieb- nahme	RND	ND	Buchwert 31.12.2019	Zugänge/ + Umbuchungen	Abgänge/ -	Wertaufholung/ Wertminderung-	Abschreibung	Buchwert 31.12.2020
	4/6020100/00893	LED Beleuchtungssystem RLS2000, Aufladbar 12/24 V + L	20.08.2018	2,5	5,0	1.059,37	0,00	0,00	0,00	302,68	756,69
	4/6020100/00942	Palettenregal 3500x2700x1100	20.10.2015	1,5	7,0	185,57	0,00	0,00	0,00	74,23	111,34
	4/6020100/00973	Wärmebildkamera Rosenbauer	20.04.2011	0,0	5,0	0,00	0,00	0,00	0,00	0,00	0,00
	4/9010100/00890	Flutlichtstrahler Meister LED 180 AC, 180 Watt, 23.100 Lun	30.04.2018	2,0	5,0	733,82	0,00	0,00	0,00	244,61	489,21
	211000	Volksschulen				70.757,45	92.958,05	56,40	0,00	24.344,60	139.314,50
	4/2010100/00919	Regale, Schränke	01.01.1998	0,0	10,0	0,00	0,00	0,00	0,00	0,00	0,00
	4/2010100/00935	Regal Turnsaal	27.07.2015	4,5	10,0	367,04	0,00	0,00	0,00	66,73	300,31
	4/2010100/00936	Erstausstattung	20.08.2019	8,5	10,0	24.502,31	0,00	0,00	0,00	2.579,19	21.923,12
	4/2010100/00938	lose Möbel Fa. Reiter Design	31.08.2019	8,5	10,0	7.457,10	0,00	0,00	0,00	784,96	6.672,14
	4/2010100/00943	Möbel lose Fa. Piller Schul- u. Objekteinrichtung GmbH	02.09.2019	8,5	10,0	807,56	0,00	0,00	0,00	85,01	722,55
	4/2010100/00955	Sportgerätesystemschränk "A" grau 1200x1900x510 mm m	16.06.2020	4,0	5,0	0,00	588,98	0,00	0,00	117,80	471,18
	4/2020200/00922	Archivregale für Archiv "Carmen" - Teil 2	22.08.2012	1,5	10,0	135,27	0,00	0,00	0,00	54,11	81,16
	4/2020200/00933	Bioswing Hocker mit Lehne KuLe für Volksschule - Firma V	18.11.2014	3,5	10,0	195,16	0,00	0,00	0,00	43,37	151,79
	4/2020200/00934	3 Stk. Pinnwände VS	31.12.2014	3,5	10,0	746,82	0,00	0,00	0,00	165,96	580,86
	4/2020200/00936	Übernahme GIG / Einrichtung	30.06.2015	0,0	6,0	466,13	0,00	0,00	0,00	466,13	0,00
	4/2020200/00937	Vorhangschienen und Vorhang VS Südseitig im 1. OG	31.03.2017	0,0	1,0	0,00	0,00	0,00	0,00	0,00	0,00
	4/2020200/00974	Hobelbänke Buche massiv 4 Stk.	02.08.2019	8,5	10,0	6.193,98	0,00	0,00	0,00	652,00	5.541,98
	4/4010100/01542	Server VS Bludesch (2019) 31787529 UV (bestehend aus	16.04.2019	5,0	7,0	3.621,70	0,00	0,00	0,00	603,62	3.018,08
	4/4010300/00017	PC Volksschule 30 HP Probook 650 G5, ACP	30.09.2019	2,5	4,0	18.836,14	0,00	0,00	0,00	5.381,75	13.454,39
	4/4010300/00020	Microsoft Surface Go - EDU mit Zubehör	12.12.2019	2,5	4,0	727,21	0,00	0,00	0,00	207,77	519,44
	4/4010400/01017	De Longhi Klimagerät Wasser-Luft System PAC WE128 (V	30.06.2018	2,0	5,0	443,40	0,00	0,00	0,00	147,80	295,60
	4/4010400/01045	Schneidemaschine Hebel 567 Volksschule	20.10.2015	1,5	7,0	228,23	0,00	0,00	0,00	91,29	136,94
	4/4010400/01605	HP Enterprise Office Connect	21.06.2019	3,0	5,0	563,38	0,00	0,00	0,00	140,85	422,53
	4/4010400/01606	Kopierer bizhub C360i SerienNr. AA2J021003848	02.09.2019	3,5	5,0	4.816,45	0,00	0,00	0,00	1.070,32	3.746,13
	4/4010400/01609	Interaktive Display, CT 86" Plus Mobil UV	28.01.2020	7,0	8,0	0,00	92.369,07	0,00	0,00	11.435,89	80.933,18
	4/4010400/00987	Server und PC 2013	04.06.2013	0,0	3,0	0,00	0,00	0,00	0,00	0,00	0,00
	4/4080100/01030	Scheuermaschine Firma Rala	15.05.2009	0,0	4,0	0,00	0,00	0,00	0,00	0,00	0,00
	4/4080100/01034	Tennant T2 Scheuersaugmaschine VS	31.03.2016	0,0	4,0	0,00	0,00	0,00	0,00	0,00	0,00
	4/5040300/00931	Bodenmatte Volksschule - Firma Walser (2507/2009)	05.10.2009	0,0	5,0	0,00	0,00	0,00	0,00	0,00	0,00
	4/5060200/00940	2 Stk. Kopfbügelmikrofon und 4 Stk. Ansteckmikrofon	16.08.2016	0,5	5,0	169,20	0,00	56,40	0,00	112,80	0,00
	4/5080200/00943	Kaffemaschine Hämmerle Kaffee	21.09.2007	0,0	3,0	0,00	0,00	0,00	0,00	0,00	0,00
	4/5080200/00946	Philips Kaffeevollautomat EP5314/10	31.08.2019	2,5	4,0	480,37	0,00	0,00	0,00	137,25	343,12
	4/8010200/00938	Nähmaschine Volksschule - Firma Malin Magnus	24.09.2010	0,0	3,0	0,00	0,00	0,00	0,00	0,00	0,00
	232000	Schülerbetreuung (KinderCampus)				4.747,64	1.918,50	0,00	0,00	968,15	5.697,99
	4/2010100/00939	lose Möbel Fa. Reiter Design	31.08.2019	8,5	10,0	3.432,81	0,00	0,00	0,00	361,35	3.071,46
	4/2010100/00944	Möbel lose Fa. Piller Schul- u. Objekteinrichtung GmbH	02.09.2019	8,5	10,0	371,75	0,00	0,00	0,00	39,13	332,62
	4/2020200/00975	Erstausstattung Küche Schülerbetreuung	04.09.2019	1,5	3,0	487,67	0,00	0,00	0,00	195,07	292,60
	4/2020200/00982	Essbereich Tische Erwachsene 6er 2 Stk.	21.12.2020	9,5	10,0	0,00	1.086,00	0,00	0,00	54,30	1.031,70

MVAG	Ansatz Konto	Bezeichnung	Inbetrieb- nahme	RND	ND	Buchwert 31.12.2019	Zugänge/ + Umbuchungen -	Abgänge/	Wertaufholung+/ Wertminderung-	Abschreibung	Buchwert 31.12.2020
	4/4010300/00011	HP ProBook 650	18.06.2019	2,0	4,0	455,41	0,00	0,00	0,00	151,80	303,61
	4/5080200/00950	Liebherr NoFrost Gefrierschrank GN5215	07.02.2020	4,0	5,0	0,00	832,50	0,00	0,00	166,50	666,00
	240000	Kindergarten Bludesch				32.528,87	8.070,08	0,00	0,00	6.582,56	34.016,39
	2/2020200/00756	Sonnensegel (2013 - Fa. Abo)	24.09.2013	0,0	5,0	0,00	0,00	0,00	0,00	0,00	0,00
	4/2010100/00924	Schrank Kindergarten Bludesch - Fa. Pfefferkorn (760/2001	01.01.2001	0,0	10,0	0,00	0,00	0,00	0,00	0,00	0,00
	4/2010100/00925	Regal Kindergarten Bludesch - Firma Pfefferkorn (489)	28.02.2005	0,0	10,0	0,00	0,00	0,00	0,00	0,00	0,00
	4/2010100/00940	lose Möbel Fa. Reiter Design	31.08.2019	8,5	10,0	10.070,07	0,00	0,00	0,00	1.060,01	9.010,06
	4/2010100/00945	Möbel lose Fa. Piller Schul- u. Objekteinrichtung GmbH	02.09.2019	8,5	10,0	1.090,52	0,00	0,00	0,00	114,79	975,73
	4/2010100/00948	Ausstattung Gruppenraum 1	09.10.2019	3,5	5,0	1.626,57	0,00	0,00	0,00	361,46	1.265,11
	4/2010100/00949	Ausstattung Gruppenraum 2	09.10.2019	3,5	5,0	2.077,86	0,00	0,00	0,00	461,75	1.616,11
	4/2010100/00950	Ausstattung Gruppenraum 3	09.10.2019	3,5	5,0	3.586,54	0,00	0,00	0,00	797,01	2.789,53
	4/2010100/00951	Ausstattung Gruppenraum 4	09.10.2019	3,5	5,0	4.447,96	0,00	0,00	0,00	988,44	3.459,52
	4/2010100/00952	Ausstattung Gruppenraum groß	09.10.2019	3,5	5,0	926,96	0,00	0,00	0,00	205,99	720,97
	4/2010100/00953	Erstausstattung - Tische u. Stühle Kiga u. Kibe	19.11.2019	6,0	7,0	0,00	6.332,42	0,00	0,00	904,63	5.427,79
	4/2010100/00956	2 Stk. Eigentumsladenschrank 10	28.07.2020	4,5	5,0	0,00	867,63	0,00	0,00	86,76	780,87
	4/2020200/00978	Plissee Verdunkler Campus Kiga-Anteil (Schlafräume, Leit	30.09.2020	9,5	10,0	0,00	870,03	0,00	0,00	43,50	826,53
	4/4010300/00010	HP ProBook 650	18.06.2019	4,0	4,0	0,00	0,00	0,00	0,00	0,00	0,00
	4/4010300/00014	HP ProBook 650	18.06.2019	2,0	4,0	455,41	0,00	0,00	0,00	151,80	303,61
	4/4010300/00015	HP Pro Desk 600	18.06.2019	2,0	4,0	610,61	0,00	0,00	0,00	203,54	407,07
	4/4010300/00018	HP Color LaserJet Enterprise M553dn (Gebäudewart)	08.10.2019	2,5	4,0	441,35	0,00	0,00	0,00	126,10	315,25
	4/4010300/00004	Acer B246HLymdpr 61 cm - 2. Stk. Bildschirme Kindergarte	11.06.2019	2,0	4,0	161,21	0,00	0,00	0,00	53,74	107,47
	4/4010300/00009	2 PC Micro	18.06.2019	4,0	4,0	0,00	0,00	0,00	0,00	0,00	0,00
	4/4010400/01607	Kopierer, bizhub C360i SerNr. AA2J021004379	02.09.2019	3,5	5,0	1.372,37	0,00	0,00	0,00	304,97	1.067,40
	4/4010400/00995	Konica Minolta bizhub 215 Drucker Kindergarten Bludesch	09.01.2014	0,0	3,0	0,00	0,00	0,00	0,00	0,00	0,00
	4/5040300/01544	Kinderküche (Campus - Kindergarten)	01.09.2019	8,5	10,0	391,87	0,00	0,00	0,00	41,25	350,62
	4/5040300/01545	Kostümgarderobe (Campus - Kindergarten)	01.09.2019	8,5	10,0	466,29	0,00	0,00	0,00	49,08	417,21
	4/5040300/01546	Sprungkasten "Original" 5-tlg. mit Schwenk u. Rollvorrichtu	18.12.2019	8,5	10,0	811,46	0,00	0,00	0,00	85,42	726,04
	4/5040300/00950	Dreirad Kiga Bludesch (Firma Olifu)	26.11.2013	0,0	5,0	0,00	0,00	0,00	0,00	0,00	0,00
	4/5040300/00954	Weichbodenmatte 300x200x30	11.06.2015	0,0	5,0	0,00	0,00	0,00	0,00	0,00	0,00
	4/5040400/00956	Musikinstrument Fa. Meier	08.10.2002	0,0	5,0	0,00	0,00	0,00	0,00	0,00	0,00
	4/5080200/00947	Miele Waschmaschine PWM 908, Markant Handels GmbH	30.09.2019	8,5	10,0	3.774,27	0,00	0,00	0,00	397,29	3.376,98
	5/2010100/01091	Mehrzweckschränke (2011)	03.08.2011	0,5	10,0	217,55	0,00	0,00	0,00	145,03	72,52
	5/5080200/01111	Geschirrspüler (2011)	16.03.2011	0,0	5,0	0,00	0,00	0,00	0,00	0,00	0,00
	240100	Kindergarten am Sunnabühel				3.448,89	1.047,60	0,00	0,00	1.398,06	3.098,43
	2/5040300/00801	Federwippe Flugzeug - Firma Linsbauer (2012)	02.07.2012	0,0	5,0	0,00	0,00	0,00	0,00	0,00	0,00
	3/4010400/01545	Videoüberwachungsanlage Kindergarten am Sunnabühel	28.05.2009	0,0	8,0	0,00	0,00	0,00	0,00	0,00	0,00
	4/2020200/00926	Schrankgarnitur (2 Schränke) Kindergarten am Sunnabühe	01.01.2000	0,0	10,0	0,00	0,00	0,00	0,00	0,00	0,00
	4/2020200/00932	Einrichtung Gruppenräume Kiga am Sunnabühel	01.01.2000	0,0	10,0	0,00	0,00	0,00	0,00	0,00	0,00

MVAG	Ansatz Konto	Bezeichnung	Inbetrieb- nahme	RND	ND	Buchwert 31.12.2019	Zugänge/ + Umbuchungen -	Abgänge/	Wertaufholung+/ Wertminderung-	Abschreibung	Buchwert 31.12.2020
	4/4010300/00022	fink Terminal ZHW - Zeiterfassungsterminal	10.02.2020	3,0	4,0	0,00	1.047,60	0,00	0,00	261,90	785,70
	4/5040300/01541	Balkenwippe Leo (B03080 - Fritz Friedrich) Kindergarten ar	15.03.2019	8,0	10,0	635,07	0,00	0,00	0,00	70,56	564,51
	4/5040300/01543	Sonnensegel Stoff Soltis 92, 4 Steher Verz.	07.06.2019	8,0	10,0	1.516,05	0,00	0,00	0,00	168,45	1.347,60
	4/5040400/00951	ORFF-Studio / ORFF-Instrumente (Fa. Meier)	01.01.2000	0,0	10,0	0,00	0,00	0,00	0,00	0,00	0,00
	4/5080200/00944	Geschirrspüler Kiga Gais	29.06.2006	0,0	5,0	0,00	0,00	0,00	0,00	0,00	0,00
	5/4010400/01006	Kopierer Konica Minolta bizhub C368 Kiga a. S.	24.08.2018	0,5	3,0	857,41	0,00	0,00	0,00	571,61	285,80
	5/5040300/01543	Sandkasten- und Brunnenabdeckung	10.12.2012	1,5	10,0	191,36	0,00	0,00	0,00	76,54	114,82
	5/5040300/00952	Spielturm Kiga Gais (Fa. ABO - 2014)	03.09.2014	0,0	5,0	0,00	0,00	0,00	0,00	0,00	0,00
	5/5040300/00953	Doppelschaukel Mezzo	07.04.2015	0,0	5,0	0,00	0,00	0,00	0,00	0,00	0,00
	5/5040300/00955	Weidehütten 3tlg. Kiga am Sunnab.	25.04.2016	0,0	5,0	249,00	0,00	0,00	0,00	249,00	0,00
	5/5040400/01546	Musikinstrument Kindergarten am Sunnabühel - Firma Mei	01.01.1999	0,0	20,0	0,00	0,00	0,00	0,00	0,00	0,00
	240200	Kleinkindbetreuung (KinderCampus)				40.996,69	8.103,69	0,00	0,00	8.054,40	41.045,98
	4/2010100/00941	lose Möbel Fa. Reiter Design	31.08.2019	8,5	10,0	14.274,04	0,00	0,00	0,00	1.502,53	12.771,51
	4/2010100/00946	Möbel lose Fa. Piller Schul- u. Objekteinrichtung GmbH	02.09.2019	8,5	10,0	1.545,79	0,00	0,00	0,00	162,71	1.383,08
	4/2010100/00954	Erstausstattung - Tische u. Stühle Kiga u. Kibe	19.11.2019	6,0	7,0	0,00	6.332,43	0,00	0,00	904,63	5.427,80
	4/2020200/00976	Überzüge Kunstleder Matten Snoezele-Raum	21.10.2019	2,5	4,0	3.288,36	0,00	0,00	0,00	939,53	2.348,83
	4/2020200/00979	Plissee Verdunkler Campus KiBe-Anteil (Schlafräume, Leit	30.09.2020	9,5	10,0	0,00	870,02	0,00	0,00	43,50	826,52
	4/2020200/00981	Eigentumsladenschrank 10 - 420315 (2 Stk.) (17.12.2020)	18.12.2020	9,5	10,0	0,00	901,24	0,00	0,00	45,06	856,18
	4/4010300/00001	PC Gebäudewart KinderCampus (HP-MT-600-G4-2018; HF	19.02.2019	2,0	4,0	296,09	0,00	0,00	0,00	98,70	197,39
	4/4010300/00016	Zeiterfassung Neu Campus	26.08.2019	2,5	4,0	2.054,15	0,00	0,00	0,00	586,90	1.467,25
	4/4010300/00019	Microsoft Surface Pro 6 31.2 / Tablet PC	14.11.2019	2,5	4,0	924,29	0,00	0,00	0,00	264,08	660,21
	4/4010300/00002	ACER B246HLYmdpr 61 cm - 2 Stk. Bildschirme Gebäude	06.03.2019	2,0	4,0	176,78	0,00	0,00	0,00	58,93	117,85
	4/4010300/00003	Acer B246HLYmdpr 61 cm - 2. Stk. Bildschirme Campus Le	11.06.2019	2,0	4,0	161,21	0,00	0,00	0,00	53,74	107,47
	4/4010300/00006	HP Pro Desk 600, Campus Leitung	18.06.2019	2,0	4,0	296,81	0,00	0,00	0,00	98,94	197,87
	4/4010400/01608	A1 Samsung Galaxy Note 9 4G/LTE Ocean Blue	22.11.2019	1,5	3,0	402,08	0,00	0,00	0,00	160,83	241,25
	4/5070100/01003	Alcatel Oxo Conenect (Telefonanlage Campus)	30.10.2019	3,5	5,0	10.979,09	0,00	0,00	0,00	2.439,80	8.539,29
	4/5080200/00948	Miele Waschmaschine PWM 908 LW, Markant Handels Gr	30.09.2019	8,5	10,0	3.774,27	0,00	0,00	0,00	397,29	3.376,98
	4/5080200/00949	Miele PDR 908HP Wärmepumpentrockner, Markant Hande	30.09.2019	8,5	10,0	2.823,73	0,00	0,00	0,00	297,23	2.526,50
	262000	Sportplätze				578,57	0,00	0,00	0,00	289,29	289,28
	4/5040300/00946	Jugendfußballtor-Set inkl. Netz grün (2058/2015)	22.06.2015	1,0	7,0	578,57	0,00	0,00	0,00	289,29	289,28
	273000	Volksbüchereien				20.765,39	0,00	759,03	0,00	2.569,46	17.436,90
	4/2010100/00937	Erstausstattung	20.08.2019	8,5	10,0	15.044,41	0,00	0,00	0,00	1.583,62	13.460,79
	4/2010100/00942	lose Möbel Fa. Reitger Design	31.08.2019	8,5	10,0	3.444,04	0,00	0,00	0,00	362,53	3.081,51
	4/2010100/00947	Möbel lose Fa. Piller Schul- u. Objekteinrichtung GmbH	02.09.2019	8,5	10,0	372,96	0,00	0,00	0,00	39,26	333,70
	4/4010300/00012	HP ProBook 650	18.06.2019	2,0	4,0	455,41	0,00	0,00	0,00	151,80	303,61
	4/4010300/00013	HP Pro Desk 600	18.06.2019	2,0	4,0	305,32	0,00	0,00	0,00	101,77	203,55
	4/4010300/00005	Acer B246HLYmdpr 61 cm - 1. Stk. Bildschirme Bücherei	11.06.2019	2,0	4,0	80,61	0,00	0,00	0,00	26,87	53,74

MVAG	Ansatz Konto	Bezeichnung	Inbetrieb- nahme	RND	ND	Buchwert 31.12.2019	Zugänge/ + Umbuchungen -	Abgänge/	Wertaufholung+/ Wertminderung-	Abschreibung	Buchwert 31.12.2020
	4/4010300/00007	HP ProBook 650	18.07.2019	2,5	4,0	1.062,64	0,00	759,03	0,00	303,61	0,00
	323000	Einrichtungen der darstellenden Kunst				15.024,03	0,00	0,00	0,00	1.820,55	13.203,48
	5/2010100/01116	Bestuhlung KellerTheaterBlumenegg	28.11.2017	6,5	10,0	6.804,92	0,00	0,00	0,00	907,32	5.897,60
	5/2020200/01136	Vorhang und Vorhangschienen Kellertheater Lampenfieber	04.04.2019	8,0	10,0	695,11	0,00	0,00	0,00	77,23	617,88
	5/5090400/00001	Beleuchtung u. Steuerung Kellertheater Lampenfieber (Erw)	16.04.2019	8,0	10,0	7.524,00	0,00	0,00	0,00	836,00	6.688,00
	363000	Altstadterhaltung und Ortsbildpflege				4.638,52	0,00	190,44	0,00	967,29	3.480,79
	4/1050500/01064	Sitzbank Valentino 2 Stk. 2018	25.07.2018	5,5	8,0	1.053,33	0,00	0,00	0,00	162,05	891,28
	4/1050500/01529	Sitzbank Valentino 6 Stk. 2013	09.07.2013	2,5	10,0	1.142,66	0,00	190,44	0,00	294,73	657,49
	4/1050500/01530	Sitzbank Valentino 5 Stk. 2014	14.05.2014	3,0	10,0	1.088,24	0,00	0,00	0,00	272,06	816,18
	4/1050500/01531	Sitzbank Valentino 3 Stk. 2015	28.05.2015	4,0	10,0	868,14	0,00	0,00	0,00	173,63	694,51
	4/1050500/01532	Sitzbank Valentino 1 Stk. 2017	31.12.2017	6,5	10,0	486,15	0,00	0,00	0,00	64,82	421,33
	617000	Bauhöfe				5.289,64	9.903,95	0,00	0,00	2.667,91	12.525,68
	4/2020200/00972	Werkzeugkiste inkl. Inhalt W0055	04.04.2019	8,0	10,0	531,75	0,00	0,00	0,00	59,08	472,67
	4/2020200/00973	Werkzeugkiste inkl Inhalt W0056	04.04.2019	8,0	10,0	531,75	0,00	0,00	0,00	59,08	472,67
	4/3010200/01019	Hauer Leichtgutschaufel lang verst. Ausführung LGS-LV G	12.03.2019	8,0	10,0	1.279,71	0,00	0,00	0,00	142,19	1.137,52
	4/3010900/01030	Fahrradanhänger Roland Anhänger Jumbo 20"	21.09.2020	4,5	5,0	0,00	521,36	0,00	0,00	52,14	469,22
	4/4080100/01035	Akku-Laubbläser EGO LB 6000 E	25.09.2019	3,5	5,0	242,33	0,00	0,00	0,00	53,85	188,48
	4/4080100/01036	Akku-Laubbläser EGO LB 5300 E	25.09.2019	3,5	5,0	145,08	0,00	0,00	0,00	32,24	112,84
	4/4080100/01037	Akku-Freischneider EGO ST 1530 E	25.09.2019	3,5	5,0	242,33	0,00	0,00	0,00	53,85	188,48
	4/4080100/01038	Akku-Antriebsmäher EGO LM 2014E-SP inkl. Schnellladeg	25.09.2019	3,5	5,0	582,73	0,00	0,00	0,00	129,50	453,23
	4/4080100/01039	Akku EGO 2.5 Ah	25.09.2019	3,5	5,0	201,00	0,00	0,00	0,00	44,67	156,33
	4/5040100/00001	Druckluft Schlauchabroller (Würth-Artikel-Nr.: 0699110 061	25.03.2019	6,0	8,0	503,67	0,00	0,00	0,00	71,95	431,72
	4/5040100/00002	Just Industrie Alu Schiebeleiter 2-teilig	04.12.2019	2,5	4,0	544,72	0,00	0,00	0,00	155,63	389,09
	5/4010300/00993	Laptop Bauhof 2016	30.11.2016	0,0	3,0	0,00	0,00	0,00	0,00	0,00	0,00
	5/4060200/00001	Schneefräse ARIENS ST 32 DLE Hydro Pro Modell 926334	17.06.2020	6,0	7,0	0,00	5.118,84	0,00	0,00	731,26	4.387,58
	5/5040100/01147	Motorsäge Husqvarna 550 XPG (W0002)	13.03.2017	0,0	4,0	185,27	0,00	0,00	0,00	185,27	0,00
	5/5040100/01149	Motorsense Husqarna 553 RBX (2016) (W0006)	30.05.2016	0,0	5,0	156,36	0,00	0,00	0,00	156,36	0,00
	5/5040100/01150	Schweißgerät Bauhof	02.11.2015	0,0	3,0	0,00	0,00	0,00	0,00	0,00	0,00
	5/5040100/01156	Alu-Mehrzweckleiter JUST mit Verlängerungsschenkel	31.10.2016	0,5	5,0	142,94	0,00	0,00	0,00	95,29	47,65
	5/5040100/01548	Motorsäge	16.03.2011	0,0	4,0	0,00	0,00	0,00	0,00	0,00	0,00
	5/5040100/01551	Multi-Tool Antriebseinheit, Hochentasteraufsatz f. PH1400E	18.03.2020	3,0	4,0	0,00	2.021,70	0,00	0,00	505,43	1.516,27
	5/5040100/01552	Kapp- und Gehrungssäge Metabo KGS 315 mit Zugfunktio	17.07.2020	7,5	8,0	0,00	793,99	0,00	0,00	49,62	744,37
	5/5040100/01553	Akku-Heckenschere EGO HT 6500E mit EGO Batterie rück	23.09.2020	7,5	8,0	0,00	1.448,06	0,00	0,00	90,50	1.357,56
	5/5090300/01161	Container (Sammlung Fahrräder)	03.02.2015	0,0	4,0	0,00	0,00	0,00	0,00	0,00	0,00
	649000	Straßenverkehr				0,00	0,00	0,00	0,00	0,00	0,00
	4/5050100/00965	Geschwindigkeitmessgerät (Radargerät)	21.08.2009	0,0	10,0	0,00	0,00	0,00	0,00	0,00	0,00

MVAG	Ansatz Konto	Bezeichnung	Inbetrieb- nahme	RND	ND	Buchwert 31.12.2019	Zugänge/ + Umbuchungen -	Abgänge/	Wertaufholung/ Wertminderung-	Abschreibung	Buchwert 31.12.2020
	815000	Park- und Gartenanlagen, Kinderspielplätze				1.388,63	6.157,42	0,00	0,00	522,02	7.024,03
	4/5040300/01540	Vogelnestschaukel Firma ABO (2011)	29.09.2011	0,5	10,0	107,75	0,00	0,00	0,00	71,83	35,92
	4/5040300/01542	Nestkorb DM 120 cm (H1126-1 - Fritz Friedrich) Öffentliche	15.03.2019	8,0	10,0	1.280,88	0,00	0,00	0,00	142,32	1.138,56
	4/5040300/01547	Wasserpumpe mit Handradbetrieb aus Edelstahl	20.08.2020	9,5	10,0	0,00	6.157,42	0,00	0,00	307,87	5.849,55
	850000	Betriebe der Wasserversorgung				34.146,23	0,00	0,00	0,00	10.826,05	23.320,18
	5/0541000/00011	Wasserzähler Hydrus Collini	05.05.2017	5,0	5,0	0,00	0,00	0,00	0,00	0,00	0,00
	5/2020200/01134	VW Caddy - Ausstattung Firma Aluca	16.08.2011	0,5	10,0	410,00	0,00	0,00	0,00	273,33	136,67
	5/4010100/00002	Server Wasserversorgung (2019)	26.07.2019	5,5	7,0	5.486,00	0,00	0,00	0,00	844,00	4.642,00
	5/4010300/00994	Samsung Galaxy Note 9, 4G/LTE Ocean Blue	05.11.2019	2,5	4,0	1.078,44	0,00	0,00	0,00	308,13	770,31
	5/4010400/01082	Durchflussmessgerät IDM Firma Schubert (2008)	29.05.2008	0,0	5,0	0,00	0,00	0,00	0,00	0,00	0,00
	5/4010400/01083	Luftenfeuchter Stielow (2010)	15.11.2010	0,0	10,0	59,76	0,00	0,00	0,00	59,76	0,00
	5/4010400/01084	Frequenzumformer Fa. MAB (2011)	06.06.2011	0,0	5,0	0,00	0,00	0,00	0,00	0,00	0,00
	5/4010400/01085	Luftentfeuchter Stielow (2011)	03.08.2011	0,5	10,0	213,77	0,00	0,00	0,00	142,51	71,26
	5/4010400/01088	Luftentfeuchter Stielow (2015) Airdry 4	17.11.2015	0,0	5,0	122,80	0,00	0,00	0,00	122,80	0,00
	5/4010400/01089	Leitfähigkeitsmessgerät (Zeller GmbH)	21.03.2017	1,0	5,0	398,52	0,00	0,00	0,00	199,26	199,26
	5/4010400/01090	LeakPEN-SET mit Funk-Kopfhörer Artikel Nr. 20150	12.12.2017	1,5	5,0	460,75	0,00	0,00	0,00	184,30	276,45
	5/4010400/01125	Notebook (Fa. Beck - 2008)	04.12.2008	0,0	4,0	0,00	0,00	0,00	0,00	0,00	0,00
	5/4010400/01131	Hydro-Pocket	28.01.2016	0,0	3,0	0,00	0,00	0,00	0,00	0,00	0,00
	5/4080100/01122	Stromerzeuger HONDA EU 20i 2 Kva, IP 23, 2 x Schuko, 2	12.04.2018	2,0	5,0	829,08	0,00	0,00	0,00	276,36	552,72
	5/5010100/01081	Raumklimagerät Argo Firma Müller (2002)	20.06.2002	0,0	5,0	0,00	0,00	0,00	0,00	0,00	0,00
	5/5010100/01082	Stielow-Luftentfeuchter Handydry TG20	13.12.2019	3,5	5,0	1.571,40	0,00	0,00	0,00	349,20	1.222,20
	5/5040100/01549	Schieberdrehmaschine LDA-09S inkl. Zubehör Wasserverw	14.11.2018	5,5	8,0	4.875,00	0,00	0,00	0,00	750,00	4.125,00
	5/5050100/01066	Wasserzähler (2014)	05.02.2014	0,0	5,0	0,00	0,00	0,00	0,00	0,00	0,00
	5/5050100/01068	Wasserzähler (2010) (Belege 2753+4069)	15.12.2010	0,0	10,0	160,59	0,00	0,00	0,00	160,59	0,00
	5/5050100/01069	Funkwasserzähler Fa. Elin (2011)	09.01.2013	2,0	10,0	12.013,36	0,00	0,00	0,00	4.004,45	8.008,91
	5/5050100/01070	Wasserzähler (2013)	05.12.2013	2,5	10,0	2.313,37	0,00	0,00	0,00	660,96	1.652,41
	5/5050100/01071	Wasserzähler (2015) (30 Stk. AW Altair V3 R160 + 80 Stk.	25.03.2015	0,0	5,0	0,00	0,00	0,00	0,00	0,00	0,00
	5/5050100/01072	Wasserzähler (2016)	12.02.2016	0,0	5,0	1.449,99	0,00	0,00	0,00	1.449,99	0,00
	5/5050100/01074	Großwasserzähler Tomaselli Gabriel BauGmbH (2017)	31.01.2017	1,0	5,0	651,71	0,00	0,00	0,00	325,86	325,85
	5/5050100/01075	Großwasserzähler Walgaukaserne (2017)	23.02.2017	1,0	5,0	839,47	0,00	0,00	0,00	419,74	419,73
	5/5050100/01553	Wasserzähler Ultraschall Collini (2017)	20.04.2017	8,0	12,0	131,99	0,00	0,00	0,00	14,67	117,32
	5/5050100/01554	Großwasserzähler Collini (2017)	20.04.2017	8,0	12,0	163,23	0,00	0,00	0,00	18,14	145,09
	5/9010100/01087	Wartungsbuch Wasser Fa. Wasserplan (2013)	19.08.2013	0,0	1,0	0,00	0,00	0,00	0,00	0,00	0,00
	5/9010100/01158	LED-Lichtbalken VW-Caddy Wasserwerk	03.10.2018	2,5	5,0	917,00	0,00	0,00	0,00	262,00	655,00
	852000	Betriebe der Abfallbeseitigung				4.712,56	0,00	0,00	0,00	1.713,72	2.998,84
	5/1090400/01164	Transponder-Lesegerät Papiercontainer	18.12.2017	0,0	3,0	214,30	0,00	0,00	0,00	214,30	0,00
	5/1090600/01159	Papiertonnen Erstbestückung Gemeinde - Fa. Europlast (2l	25.02.2013	2,0	10,0	4.498,26	0,00	0,00	0,00	1.499,42	2.998,84
	5/1090600/01162	Altpapiersammelbehälter 1700 ltr. - 5 Stk. für Kaserne (201	31.07.2015	0,0	4,0	0,00	0,00	0,00	0,00	0,00	0,00

MVAG	Ansatz Konto	Bezeichnung	Inbetrieb- nahme	RND	ND	Buchwert 31.12.2019	Zugänge/ + Umbuchungen	Abgänge/ -	Wertaufholung/ + Wertminderung-	Abschreibung	Buchwert 31.12.2020
	5/1090600/01163	Müllcontainer 1100 ltr. verzinkt (2016)	30.05.2016	0,0	4,0	0,00	0,00	0,00	0,00	0,00	0,00
	853000	Betrieb von Wohn- und Geschäftsgebäuden				2.243,12	0,00	0,00	0,00	476,19	1.766,93
	4/4080100/01033	Scheuersaugmaschine Firma Rala (1738/2010)	17.06.2010	0,0	10,0	0,00	0,00	0,00	0,00	0,00	0,00
	5/2010100/01092	Schrank Hauptstr. 14 (1997) (Firma Pfefferkorn)	01.01.1997	0,0	10,0	0,00	0,00	0,00	0,00	0,00	0,00
	5/2010100/01102	Kücheneinrichtung Hauptstr. 14 - Firma Reiter (806/1995)	01.01.1995	0,0	10,0	0,00	0,00	0,00	0,00	0,00	0,00
	5/2020200/01115	Rednerpult Fa. Topdeg (2007)	26.11.2007	0,0	10,0	0,00	0,00	0,00	0,00	0,00	0,00
	5/5050100/01073	Großwasserzähler ASFINAG (2017)	23.01.2017	1,0	5,0	214,81	0,00	0,00	0,00	107,41	107,40
	5/5070100/01117	Funkmikrofonanlage Krone Fa. AMP (1009/2003)	16.04.2003	0,0	6,7	0,00	0,00	0,00	0,00	0,00	0,00
	5/5070100/01549	Mackie Mischpult für Krone - Firma AMP (1010/2003)	16.04.2003	0,0	5,0	0,00	0,00	0,00	0,00	0,00	0,00
	5/5070100/01550	RA-Rack zu Funkmikrofonanlage Firma AMP (1479/2003)	04.06.2003	0,0	5,0	0,00	0,00	0,00	0,00	0,00	0,00
	5/5080200/01109	Bratplatte Hartverchromt	19.12.2017	4,5	8,0	2.028,31	0,00	0,00	0,00	368,78	1.659,53
	5/9010100/01157	Hängespeicher Fa. Küng Installationen (2013)	30.10.2013	0,0	5,0	0,00	0,00	0,00	0,00	0,00	0,00
	853100	Betrieb von Mehrzweckgebäuden				0,00	0,00	0,00	0,00	0,00	0,00
	5/2010100/01094	Schrank (2005)	26.09.2005	0,0	10,0	0,00	0,00	0,00	0,00	0,00	0,00
	5/2010100/01098	Mobiliar Fa. Maccani (31.12.2003)	31.12.2003	0,0	10,0	0,00	0,00	0,00	0,00	0,00	0,00
	5/2010100/01099	Schrank Fa. Rein (14.01.2004)	14.01.2004	0,0	10,0	0,00	0,00	0,00	0,00	0,00	0,00
	5/2010100/01103	Teeküche	18.12.2003	0,0	10,0	0,00	0,00	0,00	0,00	0,00	0,00
	5/5080100/01528	Combidämpfer (2003)	17.12.2003	0,0	5,0	0,00	0,00	0,00	0,00	0,00	0,00
	5/5080200/01112	Geschirrspüler Hotzenplotz Fa. E-Werk Frastanz (2010)	28.04.2010	0,0	5,0	0,00	0,00	0,00	0,00	0,00	0,00
	5/5080200/01114	Kühlschrank (21.01.2004)	21.01.2004	0,0	10,0	0,00	0,00	0,00	0,00	0,00	0,00
	853200	Betrieb von Wohn- und Geschäftsgebäude Farbgasse				10.543,36	4.620,00	0,00	0,00	2.139,90	13.023,46
	5/2010100/01096	Schrank Kursraum - Fa. Pfefferkorn (2479/1999)	01.01.1999	0,0	10,0	0,00	0,00	0,00	0,00	0,00	0,00
	5/2020200/01104	Kücheneinrichtung (1994)	01.01.1994	0,0	5,0	0,00	0,00	0,00	0,00	0,00	0,00
	5/2020200/01137	Elternberatung Wärmestrahler Ceratherm	06.04.2020	9,0	10,0	0,00	4.620,00	0,00	0,00	462,00	4.158,00
	5/4010100/00001	GLT Server Campus HPE ProLiant ML30 Gen 10	21.10.2019	5,5	7,0	1.818,54	0,00	0,00	0,00	279,78	1.538,76
	5/4070100/00001	Husqvarna Automower 310	13.11.2019	3,5	5,0	3.024,00	0,00	0,00	0,00	672,00	2.352,00
	5/5040100/01550	Hako Scrubmaster B30 CL Scheuersaugmaschine	03.10.2019	6,5	8,0	4.270,27	0,00	0,00	0,00	569,37	3.700,90
	5/5055100/00001	Säuglingswaage seca inkl. Messstab	11.11.2019	8,5	10,0	932,55	0,00	0,00	0,00	98,16	834,39
	5/5080200/01105	Küchengeräte Kursraum Bludesch - Firma Reiter-Moosbrug	01.01.1994	0,0	5,0	0,00	0,00	0,00	0,00	0,00	0,00
	5/5080200/01106	Küchengeräte Kursraum Bludesch - Firma Reiter (1995)	01.01.1995	0,0	5,0	0,00	0,00	0,00	0,00	0,00	0,00
	5/5080200/01115	Kühlschrank LIEBH+ IKS 1624 - WOGÉ "Farbgasse 10a"	21.08.2018	7,5	10,0	498,00	0,00	0,00	0,00	58,59	439,41
	5/9010100/01120	Leinwand Kursraum Bludesch - Firam Winsauer (1915/199	01.01.1994	0,0	5,0	0,00	0,00	0,00	0,00	0,00	0,00
	853300	Betrieb von Wohn- und Geschäftsgebäude Gais				688,07	0,00	0,00	0,00	80,95	607,12
	4/2020300/00969	2 Stk. Bilder Atelier Goggo Kiga Gais (556/2000)	01.01.2000	0,0	10,0	0,00	0,00	0,00	0,00	0,00	0,00
	5/2010100/01097	Schrank Kursraum Gais - Fa. Pfefferkorn (1226/2000)	01.01.2000	0,0	10,0	0,00	0,00	0,00	0,00	0,00	0,00
	5/2020200/01107	Kücheneinrichtung WOGÉ Gais - Fa. Frick (3256/2000)	01.01.2000	0,0	5,0	0,00	0,00	0,00	0,00	0,00	0,00
	5/2020200/01118	Videoüberwachung WOGÉ Gais - Fa. Pfaff (2009)	12.11.2009	0,0	5,0	0,00	0,00	0,00	0,00	0,00	0,00

MVAG	Ansatz Konto	Bezeichnung	Inbetrieb- nahme	RND	ND	Buchwert 31.12.2019	Zugänge/ + Umbuchungen	Abgänge/ -	Wertaufholung/ Wertminderung-	Abschreibung	Buchwert 31.12.2020
	5/2020300/01119	Bildwand Kursraum Gais - Fa. Schweizer Pilger (401/2000)	01.01.2000	0,0	5,0	0,00	0,00	0,00	0,00	0,00	0,00
	5/4080100/01142	Putzmaschine WOGÉ Gais - Fa. Heizbösch (2000)	01.01.2000	0,0	5,0	0,00	0,00	0,00	0,00	0,00	0,00
	5/5080200/01113	Geschirrspüler Kursraum Gais - Fa. EWF (2008)	18.04.2008	0,0	5,0	0,00	0,00	0,00	0,00	0,00	0,00
	5/5080200/01116	Geschirrspüler Miele G4203 WOGÉ "Am Bühel 4"	13.09.2018	7,5	10,0	688,07	0,00	0,00	0,00	80,95	607,12
1311	Investitionszuschüsse von Trägern öffentlichen Rechts					-3.817.295,28	0,00	636.480,35	0,00	-142.120,66	-4.311.654,97
	163000	Freiwillige Feuerwehren				-155.069,44	0,00	95.963,99	0,00	-12.517,38	-238.516,05
	4/2040100/00883	Beitrag Landesfeuerwehrrfonds - Aufwendungen 2017/2018	31.12.2018	2,5	5,0	-3.054,80	0,00	0,00	0,00	-872,80	-2.182,00
	4/2040100/00887	Beitrag Landesfeuerwehrrfonds - Aufwendungen 2018/2019	01.01.2019	3,0	5,0	-1.543,64	0,00	0,00	0,00	-385,91	-1.157,73
	4/2040100/00889	Beiträge aus dem Landesfeuerwehrrfonds - Aufwendungen	16.11.2020	5,0	5,0	0,00	0,00	0,00	0,00	0,00	0,00
	4/2040200/03228	KT Kastenzeile Atemschutzwerkstatt	31.12.2015	0,0	3,0	0,00	0,00	0,00	0,00	0,00	0,00
	4/3010300/01022	TLFA 3000 AT / MAN TGM 18.340 - Zuschuss Landesfeue	24.10.2018	17,5	20,0	-149.768,55	0,00	0,00	0,00	-8.095,60	-141.672,95
	4/3010300/01026	Landesbeitrag VF-C	17.09.2020	19,0	19,5	0,00	0,00	95.963,99	0,00	-2.460,62	-93.503,37
	4/6010200/03229	KT Bekleidung FW (2013)	30.09.2013	0,0	5,0	0,00	0,00	0,00	0,00	0,00	0,00
	4/6010200/03231	KT Bekleidung FW (2011)	10.02.2011	0,0	10,0	-205,30	0,00	0,00	0,00	-205,30	0,00
	4/6020100/03230	KT Atemschutzflaschen SCI 9 I	31.05.2016	0,0	5,0	-497,15	0,00	0,00	0,00	-497,15	0,00
	164000	Löschwasserversorgung				-2.067,26	0,00	0,00	0,00	-516,82	-1.550,44
	4/2040100/00888	Beitrag aus Landesfeuerwehrrfonds - Aufwendungen 2018/2	01.01.2019	3,0	5,0	-2.067,26	0,00	0,00	0,00	-516,82	-1.550,44
	211000	Volksschulen				-295.747,89	0,00	144.347,39	0,00	-11.432,10	-428.663,18
	2/1070100/02260	Kinder- und Bildungscampus (Volksschule - Landesbeitr	01.09.2019	48,5	50,0	-245.798,75	0,00	98.671,03	0,00	-5.972,48	-338.497,30
	2/1070100/02263	Kinder- und Bildungscampus (VS Bestand - Landesbeitrag)	01.09.2019	48,5	50,0	-19.334,74	0,00	0,00	0,00	-390,60	-18.944,14
	2/1070100/02264	Kinder- und Bildungscampus (Volksschule - Strukturförderu	01.09.2019	48,5	50,0	-30.614,40	0,00	10.576,36	0,00	-726,39	-40.464,37
	2/4010400/00001	Bedarfszuweisung 6 Stk. Dokumentenkameras VS	01.12.2020	7,5	8,0	0,00	0,00	718,00	0,00	-44,88	-673,12
	4/4010400/01610	Bedarfszuweisung EDV-Ausstattung Interaktive Display, C1	22.06.2020	7,0	8,0	0,00	0,00	34.382,00	0,00	-4.297,75	-30.084,25
	232000	Schülerbetreuung (KinderCampus)				-129.030,89	0,00	51.810,94	0,00	-3.135,37	-177.706,46
	2/1070100/02262	Kinder- und Bildungscampus (Schülerbetreuung - Landesb	01.09.2019	48,5	50,0	-122.224,52	0,00	45.968,46	0,00	-2.938,25	-165.254,73
	2/1070100/02268	Kinder- und Bildungscampus (Schülerbetreuung - Strukturf	01.09.2019	48,5	50,0	-6.806,37	0,00	5.842,48	0,00	-197,12	-12.451,73
	240000	Kindergarten Bludesch				-158.456,97	0,00	17.138,80	0,00	-3.376,04	-172.219,73
	2/1070100/02265	Kinder- und Bildungscampus (Kindergarten - Strukturförder	01.09.2019	48,5	50,0	-158.456,97	0,00	17.138,80	0,00	-3.376,04	-172.219,73
	240200	Kleinkindbetreuung (KinderCampus)				-796.373,71	0,00	24.293,76	0,00	-16.336,25	-804.331,22
	2/1070100/02266	Kinder- und Bildungscampus (Kleinkindbetreuung - Struktur	01.09.2019	48,5	50,0	-228.943,34	0,00	24.293,76	0,00	-4.873,01	-248.364,09
	2/1070100/02269	Kinder- und Bildungscampus (Kleinkindbetreuung) - Bunde	01.09.2019	48,5	50,0	-326.567,76	0,00	0,00	0,00	-6.597,33	-319.970,43
	2/1070100/02270	Kinder- und Bildungscampus (Kleinkindbetreuung - Investiti	01.09.2019	48,5	50,0	-240.862,61	0,00	0,00	0,00	-4.865,91	-235.996,70
	262000	Sportplätze				-251.305,94	0,00	9.324,86	0,00	-8.257,58	-252.373,22
	2/1050700/03265	Freizeitplatz Oberfeld - KIG Förderung	31.12.2018	30,5	33,0	-41.664,71	0,00	0,00	0,00	-1.322,69	-40.342,02
	2/1050700/03266	Freizeitplatz Oberfeld - LEADER Förderung	31.12.2018	30,5	33,0	-11.756,14	0,00	0,00	0,00	-373,21	-11.382,93

MVAG	Ansatz Konto	Bezeichnung	Inbetrieb- nahme	RND	ND	Buchwert 31.12.2019	Zugänge/ + Umbuchungen	Abgänge/ -	Wertaufholung/ Wertminderung-	Abschreibung	Buchwert 31.12.2020
	2/1050700/03267	Freizeitplatz Oberfeld - Landesbeitrag Dachbegrünung	31.12.2018	30,5	33,0	-5.727,27	0,00	0,00	0,00	-181,82	-5.545,45
	2/1050700/03268	Freizeitplatz Oberfeld Bludesch - Landesbeitrag Beachvolle	11.01.2019	31,0	33,0	-3.559,76	0,00	0,00	0,00	-111,24	-3.448,52
	2/1050700/03269	Freizeitplatz Oberfeld Bludesch - Spielraumförderung	31.12.2018	30,5	33,0	-128.863,64	0,00	0,00	0,00	-4.090,91	-124.772,73
	2/1050700/03270	Freizeitplatz Oberfeld Bludesch - Strukturförderung	31.12.2018	30,5	33,0	-39.518,18	0,00	0,00	0,00	-1.254,55	-38.263,63
	2/1050700/03271	Freizeitplatz Oberfeld Bludesch - Landesförderung IVa - Ju.	20.03.2019	31,0	33,0	-20.216,24	0,00	0,00	0,00	-631,76	-19.584,48
	2/1050700/03272	Freizeitplatz Oberfeld Bludesch - Landesförderung IVa - Ju.	20.03.2019	31,0	33,0	0,00	0,00	9.324,86	0,00	-291,40	-9.033,46
	273000	Volksbüchereien				-130.910,23	0,00	53.077,11	0,00	-3.186,25	-180.801,09
	2/1070100/02261	Kinder- und Bildungscampus (Bücherei - Landesbeitrag)	01.09.2019	48,5	50,0	-113.943,22	0,00	47.215,51	0,00	-2.783,67	-158.375,06
	2/1070100/02267	Kinder- und Bildungscampus (Bücherei - Strukturförderung)	01.09.2019	48,5	50,0	-16.967,01	0,00	5.861,60	0,00	-402,58	-22.426,03
	323000	Einrichtungen der darstellenden Kunst				-8.972,29	0,00	0,00	0,00	-669,94	-8.302,35
	3/1070100/03225	KT Lampenfieber - Das KellerTheater im Walgau	21.09.2017	46,5	50,0	-4.687,92	0,00	0,00	0,00	-98,69	-4.589,23
	5/5090400/00002	Förderung Beleuchtung Lampenfieber	01.01.2019	6,5	8,5	-4.284,37	0,00	0,00	0,00	-571,25	-3.713,12
	612000	Gemeindestrassen				-336.397,96	0,00	156.318,63	0,00	-11.969,73	-480.746,86
	2/1050100/03222	KT Radweganbindung Länderweg	31.07.2016	28,5	33,0	-41.186,02	0,00	0,00	0,00	-1.396,14	-39.789,88
	2/1050100/03261	Radwegkonzept Bludesch - Thüringen - Interessentenbeitr	12.12.2014	26,5	33,0	-46.666,67	0,00	0,00	0,00	-1.696,97	-44.969,70
	2/1050100/03262	Radwegkonzept Bludesch - Thüringen - Landesbeiträge	14.04.2015	27,0	33,0	-248.545,27	0,00	0,00	0,00	-8.876,62	-239.668,65
	2/1050100/03268	Schnifnerstraße - Landesförderung Hauptradroute Bludesch	30.12.2020	32,0	33,0	0,00	0,00	156.318,63	0,00	0,00	-156.318,63
	817000	Friedhöfe				-3.934,95	0,00	40.029,50	0,00	-1.177,98	-42.786,47
	2/1050100/03223	KT Neubau Friedhof (1994)	01.01.1994	6,0	33,0	-3.934,95	0,00	0,00	0,00	-562,14	-3.372,81
	2/1070800/00798	Urnengrabanlage BA 05/2020 - Strukturförderung	30.11.2020	32,0	32,5	0,00	0,00	14.645,00	0,00	-225,31	-14.419,69
	2/1070800/00799	Urnengrabanlage BA05/2020 - Bedarfszuweisung	30.11.2020	32,0	32,5	0,00	0,00	25.384,50	0,00	-390,53	-24.993,97
	850000	Betriebe der Wasserversorgung				-548.308,60	0,00	27.617,33	0,00	-22.569,69	-553.356,24
	3/1080200/01613	WVA BA 09 - Landesförderung Schlussrechnung nach Koll.	31.12.2020	28,0	28,5	0,00	0,00	1.691,51	0,00	-29,68	-1.661,83
	3/1080200/01614	WVA BA 11 - Landesförderung Schlussabrechnung nach K	31.12.2020	30,5	31,0	0,00	0,00	7.231,45	0,00	-116,64	-7.114,81
	3/1080200/01615	WVA BA 10 - Landesförderung Schlussrechnung nach Koll.	31.12.2020	19,5	20,0	0,00	0,00	16.758,87	0,00	-418,97	-16.339,90
	3/1080350/03253	WVA BA 07 - Landesbeiträge	01.01.2001	13,0	33,0	-9.099,93	0,00	0,00	0,00	-650,00	-8.449,93
	3/1080350/03254	WVA Diverse BA inkl. HB-Dorf - Landesbeiträge	01.01.2004	16,0	33,0	-7.967,52	0,00	0,00	0,00	-468,68	-7.498,84
	3/1080350/03256	WVA BA 10 - Landesbeiträge	12.02.2016	20,0	25,0	-87.216,23	0,00	2.019,87	0,00	-4.202,42	-85.033,68
	3/1080350/03257	WVA BA 09 - Landesbeiträge + KPC	31.12.2016	28,5	33,0	-43.175,75	0,00	0,00	0,00	-1.463,58	-41.712,17
	3/1080350/03259	WVA BA 08 - Landesbeiträge/KPC	26.03.2013	25,0	33,0	-130.853,05	0,00	0,00	0,00	-5.032,81	-125.820,24
	3/1080350/03260	WVA BA 01 - BA 06 - Landesbeiträge	01.01.1976	0,0	33,0	0,00	0,00	0,00	0,00	0,00	0,00
	3/1080350/03262	WVA BA 08 - Investitionskostenzuschüsse 2018	05.12.2018	25,5	33,0	-2.036,71	0,00	0,00	0,00	-76,86	-1.959,85
	3/1080350/03263	WVA BA 11 - Landesbeiträge	31.03.2019	31,0	33,0	-20.749,51	0,00	0,00	0,00	-648,42	-20.101,09
	3/1080350/03265	WVA BA 11 - Landesbeitrag 2018	02.01.2019	31,0	33,0	-128.780,71	0,00	0,00	0,00	-4.024,40	-124.756,31
	3/1080350/03266	WVA BA 11 - Landesbeitrag 2019	24.01.2019	31,0	33,0	-5.405,02	0,00	-84,37	0,00	-167,57	-5.153,08
	3/1080350/03268	WVA BA 08 - Investitionskostenzuschüsse 2019	04.06.2019	29,0	33,0	-4.167,02	0,00	0,00	0,00	-138,90	-4.028,12

MVAG	Ansatz Konto	Bezeichnung	Inbetrieb- nahme	RND	ND	Buchwert 31.12.2019	Zugänge/ + Umbuchungen	Abgänge/ -	Wertaufholung/ Wertminderung-	Abschreibung	Buchwert 31.12.2020
	3/1080350/03269	WVA BA 11 - Finanzierungszuschüsse 2019	04.06.2019	31,0	33,0	-3.232,37	0,00	0,00	0,00	-101,01	-3.131,36
	3/1080350/03271	KPC Forderungen 01.01.2020 EB WVA	01.01.2020	20,0	21,0	-105.624,78	0,00	0,00	0,00	-5.029,75	-100.595,03
	851000	Betriebe der Abwasserbeseitigung				-952.458,69	0,00	16.558,04	0,00	-43.472,84	-925.543,89
	3/1080460/01582	ABA BA 08 - Landesförderung Schlussabrechnung nach Kr	31.12.2020	21,5	22,0	0,00	0,00	14.229,30	0,00	-323,39	-13.905,91
	3/1080550/03233	ABA BA 02 - Landesbeiträge	01.01.1987	16,0	50,0	-141.702,22	0,00	0,00	0,00	-8.335,42	-133.366,80
	3/1080550/03235	ABA BA 01 - Landesbeiträge	01.01.1981	10,0	50,0	-57.899,83	0,00	0,00	0,00	-5.263,62	-52.636,21
	3/1080550/03237	ABA BA 03 - Landesbeiträge	01.01.1994	23,0	50,0	-74.676,47	0,00	0,00	0,00	-3.111,52	-71.564,95
	3/1080550/03238	ABA BA 03 - Annuitätenzuschüsse	01.01.1995	24,0	50,0	-312.869,81	0,00	0,00	0,00	-12.514,79	-300.355,02
	3/1080550/03239	ABA BA 04 - Landesbeiträge	01.01.1997	26,0	50,0	-15.879,54	0,00	0,00	0,00	-588,13	-15.291,41
	3/1080550/03241	ABA BA 05 - Landesbeiträge	01.01.1996	25,0	50,0	-59.108,01	0,00	0,00	0,00	-2.273,39	-56.834,62
	3/1080550/03242	ABA BA 05 - Annuitätenzuschüsse	01.01.1998	27,0	50,0	-94.399,93	0,00	0,00	0,00	-3.371,43	-91.028,50
	3/1080550/03243	ABA BA 06 - Landesbeiträge	01.01.2000	29,0	50,0	-34.146,82	0,00	0,00	0,00	-1.138,23	-33.008,59
	3/1080550/03245	ABA BA 07 - Landesbeiträge	01.01.2003	32,0	50,0	-7.833,70	0,00	0,00	0,00	-237,38	-7.596,32
	3/1080550/03249	ABA BA 09 - Landesbeiträge	27.11.2013	42,5	50,0	-24.980,59	0,00	1.119,10	0,00	-587,28	-25.512,41
	3/1080550/03250	ABA BA 09 - Umweltförderung KPC	31.12.2013	42,5	50,0	-12.316,05	0,00	0,00	0,00	-283,13	-12.032,92
	3/1080550/03252	ABA BA 11 - Landesbeiträge	31.03.2019	31,0	33,0	-22.052,58	0,00	1.209,64	0,00	-708,34	-22.553,88
	3/1080550/03253	ABA BA 03 - Annuitätenzuschüsse 2018	19.12.2018	22,5	50,0	-13.548,48	0,00	0,00	0,00	-576,53	-12.971,95
	3/1080550/03254	ABA BA 05 - Annuitätenzuschüsse 2018	05.12.2018	27,5	50,0	-3.280,88	0,00	0,00	0,00	-115,12	-3.165,76
	3/1080550/03255	ABA BA 11 - Investitionszuschüsse 2018	31.03.2019	31,0	33,0	-8.435,61	0,00	0,00	0,00	-263,61	-8.172,00
	3/1080550/03256	ABA BA 11 - KPC Umweltförderung 2019	01.04.2019	33,0	33,0	0,00	0,00	0,00	0,00	0,00	0,00
	3/1080550/03257	ABA BA 03 - Annuitätenzuschüsse 2019	04.06.2019	22,0	50,0	-27.919,34	0,00	0,00	0,00	-1.213,88	-26.705,46
	3/1080550/03258	ABA BA 05 - Annuitätenzuschüsse 2019	04.06.2019	25,0	50,0	-6.613,37	0,00	0,00	0,00	-254,36	-6.359,01
	3/1080550/03259	BA 08 Digitaler Leitungskataster	30.12.2019	48,5	50,0	-25.839,00	0,00	0,00	0,00	-522,00	-25.317,00
	3/1080550/03260	KPC Forderungen 01.01.2020 EB ABA	01.01.2020	4,0	5,0	-8.956,46	0,00	0,00	0,00	-1.791,29	-7.165,17
	853000	Betrieb von Wohn- und Geschäftsgebäuden				-42.783,04	0,00	0,00	0,00	-2.133,33	-40.649,71
	3/1070100/03224	KT Entkernung Krone	25.05.2016	45,0	50,0	-1.932,00	0,00	0,00	0,00	-42,00	-1.890,00
	3/1070100/03226	KT Notwohnung FW-Haus	31.12.1998	18,5	50,0	-38.048,78	0,00	0,00	0,00	-1.951,22	-36.097,56
	3/1070100/03263	Notwohnung FW-Haus Förderung 1999	01.01.1998	19,0	42,0	-1.384,25	0,00	0,00	0,00	-69,21	-1.315,04
	3/1070100/03264	Notwohnung FW-Haus Förderung 1999	01.01.1999	19,0	41,0	-1.418,01	0,00	0,00	0,00	-70,90	-1.347,11
	870000	Photovoltaikanlage Dach Volksschule				-5.477,42	0,00	0,00	0,00	-1.369,36	-4.108,06
	3/2030100/03227	KT Photovoltaikanlage (Dach VS)	03.06.2014	3,0	10,0	-5.477,42	0,00	0,00	0,00	-1.369,36	-4.108,06
1313	Investitionszuschüsse von übrigen					-1.365.328,41	-167.899,80	0,00	0,00	-69.550,44	-1.463.677,77
	850000	Betriebe der Wasserversorgung				-225.193,63	-118.103,60	0,00	0,00	-13.011,05	-330.286,18
	3/1080300/03258	WVA BA 09 - Anschlussbeiträge (2016 - 2017)	31.12.2017	29,5	33,0	-33.539,72	0,00	0,00	0,00	-1.099,66	-32.440,06
	3/1080300/03260	WVA BA 08 - Anschlussbeiträge (2011 - 2015)	31.12.2013	25,5	33,0	-98.255,23	0,00	0,00	0,00	-3.707,74	-94.547,49
	3/1080350/03252	WVA BA 07 - Anschlussgebühren	01.01.2001	13,0	33,0	-34.684,39	0,00	0,00	0,00	-2.477,46	-32.206,93

MVAG	Ansatz Konto	Bezeichnung	Inbetrieb- nahme	RND	ND	Buchwert 31.12.2019	Zugänge/ + Umbuchungen	Abgänge/ -	Wertaufholung+/ Wertminderung-	Abschreibung	Buchwert 31.12.2020
	3/1080350/03255	WVA BA Diverse inkl. HB-Dorf - Anschlussgebühren	01.01.2004	16,0	33,0	-53.735,29	0,00	0,00	0,00	-3.160,90	-50.574,39
	3/1080350/03261	WVA BA 01 - BA 06 - Anschlussgebühren	01.01.1976	0,0	33,0	0,00	0,00	0,00	0,00	0,00	0,00
	3/1080350/03267	Wasseranschlussgebühren (Sammelkonto)	01.01.2019			0,00	0,00	0,00	0,00	0,00	0,00
	3/1080350/03270	Wasseranschlussgebühren 2019	31.12.2019	23,5	25,0	-4.979,00	0,00	0,00	0,00	-203,22	-4.775,78
	3/1080350/03274	Wasseranschlussgebühren 2020	01.07.2020	24,5	25,0	0,00	-118.103,60	0,00	0,00	-2.362,07	-115.741,53
	851000	Betriebe der Abwasserbeseitigung				-1.140.134,78	-49.796,20	0,00	0,00	-56.539,39	-1.133.391,59
	3/1080500/00001	Kanalanschlussgebühren 2018	19.12.2018	47,5	50,0	406,93	0,00	0,00	0,00	8,39	398,54
	3/1080500/00002	Kanalschließungsbeiträge 2018	24.10.2018	47,5	50,0	-1.961,41	0,00	0,00	0,00	-40,44	-1.920,97
	3/1080500/00003	Kanalanschlussgebühren und -erschließungsbeiträge (Sam	01.01.2019			0,00	0,00	0,00	0,00	0,00	0,00
	3/1080500/00004	Kanalanschlussgebühren und -erschließungsbeiträge 2019	31.12.2019	48,5	50,0	-22.439,60	0,00	0,00	0,00	-453,33	-21.986,27
	3/1080500/00005	Kanalanschlussgebühren und -erschließungsbeiträge 2020	01.07.2020	24,5	25,0	0,00	-49.796,20	0,00	0,00	-995,92	-48.800,28
	3/1080550/03232	ABA BA 02 - Anschlussgebühren / Erschließungsbeiträge	01.01.1987	16,0	50,0	-486.677,48	0,00	0,00	0,00	-28.628,09	-458.049,39
	3/1080550/03234	ABA BA 01 - Anschlussgebühren / Erschließungsbeiträge	01.01.1985	14,0	50,0	-165.806,07	0,00	0,00	0,00	-11.053,74	-154.752,33
	3/1080550/03236	ABA BA 03 - Anschlussgebühren / Erschließungsbeiträge	01.01.1993	22,0	50,0	-101.048,99	0,00	0,00	0,00	-4.393,43	-96.655,56
	3/1080550/03240	ABA BA 05 - Anschlussgebühren / Erschließungsbeiträge	01.01.1996	25,0	50,0	-93.215,18	0,00	0,00	0,00	-3.585,20	-89.629,98
	3/1080550/03244	ABA BA 06 - Anschlussgebühren / Erschließungsbeiträge	01.01.2000	29,0	50,0	-29.251,16	0,00	0,00	0,00	-975,04	-28.276,12
	3/1080550/03246	ABA BA 07 - Anschlussgebühren / Erschließungsbeiträge	01.01.2002	31,0	50,0	-20.087,78	0,00	0,00	0,00	-627,74	-19.460,04
	3/1080550/03247	ABA Div. BA ab 2004 - Anschlussgebühren / Erschließungs	01.01.2004	33,0	50,0	-70.986,46	0,00	0,00	0,00	-2.087,84	-68.898,62
	3/1080550/03248	ABA Div. BA ab 2009 - Anschlussgebühren / Erschließungs	01.01.2009	38,0	50,0	-109.516,52	0,00	0,00	0,00	-2.808,12	-106.708,40
	3/1080550/03251	ABA BA 09 - Anschlussgebühren / Erschließungsbeiträge	31.03.2014	43,0	50,0	-39.551,06	0,00	0,00	0,00	-898,89	-38.652,17
	Gesamtsumme					23.978.180,97	2.783.434,52	992.586,22	161.821,27	671.899,28	25.258.951,26

Anlagenspiegel Einzelkonten Kapitaltransfer (Anlage 6g)

MVAG	Ansatz Konto	Bezeichnung	Inbetrieb- nahme	RND	ND	Buchwert 31.12.2019	Zugänge/ + Umbuchungen	Abgänge/ -	Wertaufholung+/ Wertminderung-	Abschreibung	Buchwert 31.12.2020
1311	Investitionszuschüsse von Trägern öffentlichen Rechts					-3.817.295,28	0,00	636.480,35	0,00	-142.120,66	-4.311.654,97
	163000	Freiwillige Feuerwehren				-155.069,44	0,00	95.963,99	0,00	-12.517,38	-238.516,05
	4/2040100/00883	Beitrag Landesfeuerwehrrfonds - Aufwendungen 2017/2018	31.12.2018	2,5	5,0	-3.054,80	0,00	0,00	0,00	-872,80	-2.182,00
	4/2040100/00887	Beitrag Landesfeuerwehrrfonds - Aufwendungen 2018/2019	01.01.2019	3,0	5,0	-1.543,64	0,00	0,00	0,00	-385,91	-1.157,73
	4/2040100/00889	Beiträge aus dem Landesfeuerwehrrfonds - Aufwendungen	16.11.2020	5,0	5,0	0,00	0,00	0,00	0,00	0,00	0,00
	4/2040200/03228	KT Kastenzeile Atemschutzwerkstatt	31.12.2015	0,0	3,0	0,00	0,00	0,00	0,00	0,00	0,00
	4/3010300/01022	TLFA 3000 AT / MAN TGM 18.340 - Zuschuss Landesfeuer	24.10.2018	17,5	20,0	-149.768,55	0,00	0,00	0,00	-8.095,60	-141.672,95
	4/3010300/01026	Landesbeitrag VF-C	17.09.2020	19,0	19,5	0,00	0,00	95.963,99	0,00	-2.460,62	-93.503,37
	4/6010200/03229	KT Bekleidung FW (2013)	30.09.2013	0,0	5,0	0,00	0,00	0,00	0,00	0,00	0,00
	4/6010200/03231	KT Bekleidung FW (2011)	10.02.2011	0,0	10,0	-205,30	0,00	0,00	0,00	-205,30	0,00
	4/6020100/03230	KT Atemschutzflaschen SCI 9 I	31.05.2016	0,0	5,0	-497,15	0,00	0,00	0,00	-497,15	0,00
	164000	Löschwasserversorgung				-2.067,26	0,00	0,00	0,00	-516,82	-1.550,44
	4/2040100/00888	Beitrag aus Landesfeuerwehrrfonds - Aufwendungen 2018/2019	01.01.2019	3,0	5,0	-2.067,26	0,00	0,00	0,00	-516,82	-1.550,44
	211000	Volksschulen				-295.747,89	0,00	144.347,39	0,00	-11.432,10	-428.663,18
	2/1070100/02260	Kinder- und Bildungscampus (Volksschule - Landesbeiträge)	01.09.2019	48,5	50,0	-245.798,75	0,00	98.671,03	0,00	-5.972,48	-338.497,30
	2/1070100/02263	Kinder- und Bildungscampus (VS Bestand - Landesbeitrag)	01.09.2019	48,5	50,0	-19.334,74	0,00	0,00	0,00	-390,60	-18.944,14
	2/1070100/02264	Kinder- und Bildungscampus (Volksschule - Strukturförderu)	01.09.2019	48,5	50,0	-30.614,40	0,00	10.576,36	0,00	-726,39	-40.464,37
	2/4010400/00001	Bedarfszuweisung 6 Stk. Dokumentenkameras VS	01.12.2020	7,5	8,0	0,00	0,00	718,00	0,00	-44,88	-673,12
	4/4010400/01610	Bedarfszuweisung EDV-Ausstattung Interaktive Display, C1	22.06.2020	7,0	8,0	0,00	0,00	34.382,00	0,00	-4.297,75	-30.084,25
	232000	Schülerbetreuung (KinderCampus)				-129.030,89	0,00	51.810,94	0,00	-3.135,37	-177.706,46
	2/1070100/02262	Kinder- und Bildungscampus (Schülerbetreuung - Landesb)	01.09.2019	48,5	50,0	-122.224,52	0,00	45.968,46	0,00	-2.938,25	-165.254,73
	2/1070100/02268	Kinder- und Bildungscampus (Schülerbetreuung - Strukturfr)	01.09.2019	48,5	50,0	-6.806,37	0,00	5.842,48	0,00	-197,12	-12.451,73
	240000	Kindergarten Bludesch				-158.456,97	0,00	17.138,80	0,00	-3.376,04	-172.219,73
	2/1070100/02265	Kinder- und Bildungscampus (Kindergarten - Strukturförder	01.09.2019	48,5	50,0	-158.456,97	0,00	17.138,80	0,00	-3.376,04	-172.219,73
	240200	Kleinkindbetreuung (KinderCampus)				-796.373,71	0,00	24.293,76	0,00	-16.336,25	-804.331,22
	2/1070100/02266	Kinder- und Bildungscampus (Kleinkindbetreuung - Struktur	01.09.2019	48,5	50,0	-228.943,34	0,00	24.293,76	0,00	-4.873,01	-248.364,09
	2/1070100/02269	Kinder- und Bildungscampus (Kleinkindbetreuung) - Bunde	01.09.2019	48,5	50,0	-326.567,76	0,00	0,00	0,00	-6.597,33	-319.970,43
	2/1070100/02270	Kinder- und Bildungscampus (Kleinkindbetreuung - Investiti	01.09.2019	48,5	50,0	-240.862,61	0,00	0,00	0,00	-4.865,91	-235.996,70
	262000	Sportplätze				-251.305,94	0,00	9.324,86	0,00	-8.257,58	-252.373,22
	2/1050700/03265	Freizeitplatz Oberfeld - KIG Förderung	31.12.2018	30,5	33,0	-41.664,71	0,00	0,00	0,00	-1.322,69	-40.342,02
	2/1050700/03266	Freizeitplatz Oberfeld - LEADER Förderung	31.12.2018	30,5	33,0	-11.756,14	0,00	0,00	0,00	-373,21	-11.382,93
	2/1050700/03267	Freizeitplatz Oberfeld - Landesbeitrag Dachbegrünung	31.12.2018	30,5	33,0	-5.727,27	0,00	0,00	0,00	-181,82	-5.545,45
	2/1050700/03268	Freizeitplatz Oberfeld Bludesch - Landesbeitrag Beachvolle	11.01.2019	31,0	33,0	-3.559,76	0,00	0,00	0,00	-111,24	-3.448,52
	2/1050700/03269	Freizeitplatz Oberfeld Bludesch - Spielraumförderung	31.12.2018	30,5	33,0	-128.863,64	0,00	0,00	0,00	-4.090,91	-124.772,73
	2/1050700/03270	Freizeitplatz Oberfeld Bludesch - Strukturförderung	31.12.2018	30,5	33,0	-39.518,18	0,00	0,00	0,00	-1.254,55	-38.263,63
	2/1050700/03271	Freizeitplatz Oberfeld Bludesch - Landesförderung IVa - Ju	20.03.2019	31,0	33,0	-20.216,24	0,00	0,00	0,00	-631,76	-19.584,48

MVAG	Ansatz Konto	Bezeichnung	Inbetrieb- nahme	RND	ND	Buchwert 31.12.2019	Zugänge/ + Umbuchungen	Abgänge/ -	Wertaufholung/ Wertminderung-	Abschreibung	Buchwert 31.12.2020
	2/1050700/03272	Freizeitplatz Oberfeld Bludesch - Landesförderung IVa - Ju	20.03.2019	31,0	33,0	0,00	0,00	9.324,86	0,00	-291,40	-9.033,46
	273000	Volksbüchereien				-130.910,23	0,00	53.077,11	0,00	-3.186,25	-180.801,09
	2/1070100/02261	Kinder- und Bildungscampus (Bücherei - Landesbeitrag)	01.09.2019	48,5	50,0	-113.943,22	0,00	47.215,51	0,00	-2.783,67	-158.375,06
	2/1070100/02267	Kinder- und Bildungscampus (Bücherei - Strukturförderung)	01.09.2019	48,5	50,0	-16.967,01	0,00	5.861,60	0,00	-402,58	-22.426,03
	323000	Einrichtungen der darstellenden Kunst				-8.972,29	0,00	0,00	0,00	-669,94	-8.302,35
	3/1070100/03225	KT Lampenfieber - Das KellerTheater im Walgau	21.09.2017	46,5	50,0	-4.687,92	0,00	0,00	0,00	-98,69	-4.589,23
	5/5090400/00002	Förderung Beleuchtung Lampenfieber	01.01.2019	6,5	8,5	-4.284,37	0,00	0,00	0,00	-571,25	-3.713,12
	612000	Gemeindestrassen				-336.397,96	0,00	156.318,63	0,00	-11.969,73	-480.746,86
	2/1050100/03222	KT Radweganbindung Länderweg	31.07.2016	28,5	33,0	-41.186,02	0,00	0,00	0,00	-1.396,14	-39.789,88
	2/1050100/03261	Radwegkonzept Bludesch - Thüringen - Interessentenbeitr	12.12.2014	26,5	33,0	-46.666,67	0,00	0,00	0,00	-1.696,97	-44.969,70
	2/1050100/03262	Radwegkonzept Bludesch - Thüringen - Landesbeiträge	14.04.2015	27,0	33,0	-248.545,27	0,00	0,00	0,00	-8.876,62	-239.668,65
	2/1050100/03268	Schnifnerstraße - Landesförderung Hauptradroute Bludesch	30.12.2020	32,0	33,0	0,00	0,00	156.318,63	0,00	0,00	-156.318,63
	817000	Friedhöfe				-3.934,95	0,00	40.029,50	0,00	-1.177,98	-42.786,47
	2/1050100/03223	KT Neubau Friedhof (1994)	01.01.1994	6,0	33,0	-3.934,95	0,00	0,00	0,00	-562,14	-3.372,81
	2/1070800/00798	Urmengrabanlage BA 05/2020 - Strukturförderung	30.11.2020	32,0	32,5	0,00	0,00	14.645,00	0,00	-225,31	-14.419,69
	2/1070800/00799	Urmengrabanlage BA05/2020 - Bedarfszuweisung	30.11.2020	32,0	32,5	0,00	0,00	25.384,50	0,00	-390,53	-24.993,97
	850000	Betriebe der Wasserversorgung				-548.308,60	0,00	27.617,33	0,00	-22.569,69	-553.356,24
	3/1080200/01613	WVA BA 09 - Landesförderung Schlussrechnung nach Koll.	31.12.2020	28,0	28,5	0,00	0,00	1.691,51	0,00	-29,68	-1.661,83
	3/1080200/01614	WVA BA 11 - Landesförderung Schlussabrechnung nach K	31.12.2020	30,5	31,0	0,00	0,00	7.231,45	0,00	-116,64	-7.114,81
	3/1080200/01615	WVA BA 10 - Landesförderung Schlussrechnung nach Koll.	31.12.2020	19,5	20,0	0,00	0,00	16.758,87	0,00	-418,97	-16.339,90
	3/1080350/03253	WVA BA 07 - Landesbeiträge	01.01.2001	13,0	33,0	-9.099,93	0,00	0,00	0,00	-650,00	-8.449,93
	3/1080350/03254	WVA Diverse BA inkl. HB-Dorf - Landesbeiträge	01.01.2004	16,0	33,0	-7.967,52	0,00	0,00	0,00	-468,68	-7.498,84
	3/1080350/03256	WVA BA 10 - Landesbeiträge	12.02.2016	20,0	25,0	-87.216,23	0,00	2.019,87	0,00	-4.202,42	-85.033,68
	3/1080350/03257	WVA BA 09 - Landesbeiträge + KPC	31.12.2016	28,5	33,0	-43.175,75	0,00	0,00	0,00	-1.463,58	-41.712,17
	3/1080350/03259	WVA BA 08 - Landesbeiträge/KPC	26.03.2013	25,0	33,0	-130.853,05	0,00	0,00	0,00	-5.032,81	-125.820,24
	3/1080350/03260	WVA BA 01 - BA 06 - Landesbeiträge	01.01.1976	0,0	33,0	0,00	0,00	0,00	0,00	0,00	0,00
	3/1080350/03262	WVA BA 08 - Investitionskostenzuschüsse 2018	05.12.2018	25,5	33,0	-2.036,71	0,00	0,00	0,00	-76,86	-1.959,85
	3/1080350/03263	WVA BA 11 - Landesbeiträge	31.03.2019	31,0	33,0	-20.749,51	0,00	0,00	0,00	-648,42	-20.101,09
	3/1080350/03265	WVA BA 11 - Landesbeitrag 2018	02.01.2019	31,0	33,0	-128.780,71	0,00	0,00	0,00	-4.024,40	-124.756,31
	3/1080350/03266	WVA BA 11 - Landesbeitrag 2019	24.01.2019	31,0	33,0	-5.405,02	0,00	-84,37	0,00	-167,57	-5.153,08
	3/1080350/03268	WVA BA 08 - Investitionskostenzuschüsse 2019	04.06.2019	29,0	33,0	-4.167,02	0,00	0,00	0,00	-138,90	-4.028,12
	3/1080350/03269	WVA BA 11 - Finanzierungszuschüsse 2019	04.06.2019	31,0	33,0	-3.232,37	0,00	0,00	0,00	-101,01	-3.131,36
	3/1080350/03271	KPC Forderungen 01.01.2020 EB WVA	01.01.2020	20,0	21,0	-105.624,78	0,00	0,00	0,00	-5.029,75	-100.595,03
	851000	Betriebe der Abwasserbeseitigung				-952.458,69	0,00	16.558,04	0,00	-43.472,84	-925.543,89
	3/1080460/01582	ABA BA 08 - Landesförderung Schlussabrechnung nach K	31.12.2020	21,5	22,0	0,00	0,00	14.229,30	0,00	-323,39	-13.905,91
	3/1080550/03233	ABA BA 02 - Landesbeiträge	01.01.1987	16,0	50,0	-141.702,22	0,00	0,00	0,00	-8.335,42	-133.366,80

MVAG	Ansatz Konto	Bezeichnung	Inbetrieb- nahme	RND	ND	Buchwert 31.12.2019	Zugänge/ + Umbuchungen	Abgänge/ -	Wertaufholung+/ Wertminderung-	Abschreibung	Buchwert 31.12.2020
	3/1080550/03235	ABA BA 01 - Landesbeiträge	01.01.1981	10,0	50,0	-57.899,83	0,00	0,00	0,00	-5.263,62	-52.636,21
	3/1080550/03237	ABA BA 03 - Landesbeiträge	01.01.1994	23,0	50,0	-74.676,47	0,00	0,00	0,00	-3.111,52	-71.564,95
	3/1080550/03238	ABA BA 03 - Annuitätenzuschüsse	01.01.1995	24,0	50,0	-312.869,81	0,00	0,00	0,00	-12.514,79	-300.355,02
	3/1080550/03239	ABA BA 04 - Landesbeiträge	01.01.1997	26,0	50,0	-15.879,54	0,00	0,00	0,00	-588,13	-15.291,41
	3/1080550/03241	ABA BA 05 - Landesbeiträge	01.01.1996	25,0	50,0	-59.108,01	0,00	0,00	0,00	-2.273,39	-56.834,62
	3/1080550/03242	ABA BA 05 - Annuitätenzuschüsse	01.01.1998	27,0	50,0	-94.399,93	0,00	0,00	0,00	-3.371,43	-91.028,50
	3/1080550/03243	ABA BA 06 - Landesbeiträge	01.01.2000	29,0	50,0	-34.146,82	0,00	0,00	0,00	-1.138,23	-33.008,59
	3/1080550/03245	ABA BA 07 - Landesbeiträge	01.01.2003	32,0	50,0	-7.833,70	0,00	0,00	0,00	-237,38	-7.596,32
	3/1080550/03249	ABA BA 09 - Landesbeiträge	27.11.2013	42,5	50,0	-24.980,59	0,00	1.119,10	0,00	-587,28	-25.512,41
	3/1080550/03250	ABA BA 09 - Umweltförderung KPC	31.12.2013	42,5	50,0	-12.316,05	0,00	0,00	0,00	-283,13	-12.032,92
	3/1080550/03252	ABA BA 11 - Landesbeiträge	31.03.2019	31,0	33,0	-22.052,58	0,00	1.209,64	0,00	-708,34	-22.553,88
	3/1080550/03253	ABA BA 03 - Annuitätenzuschüsse 2018	19.12.2018	22,5	50,0	-13.548,48	0,00	0,00	0,00	-576,53	-12.971,95
	3/1080550/03254	ABA BA 05 - Annuitätenzuschüsse 2018	05.12.2018	27,5	50,0	-3.280,88	0,00	0,00	0,00	-115,12	-3.165,76
	3/1080550/03255	ABA BA 11 - Investitionszuschüsse 2018	31.03.2019	31,0	33,0	-8.435,61	0,00	0,00	0,00	-263,61	-8.172,00
	3/1080550/03256	ABA BA 11 - KPC Umweltförderung 2019	01.04.2019	33,0	33,0	0,00	0,00	0,00	0,00	0,00	0,00
	3/1080550/03257	ABA BA 03 - Annuitätenzuschüsse 2019	04.06.2019	22,0	50,0	-27.919,34	0,00	0,00	0,00	-1.213,88	-26.705,46
	3/1080550/03258	ABA BA 05 - Annuitätenzuschüsse 2019	04.06.2019	25,0	50,0	-6.613,37	0,00	0,00	0,00	-254,36	-6.359,01
	3/1080550/03259	BA 08 Digitaler Leitungskataster	30.12.2019	48,5	50,0	-25.839,00	0,00	0,00	0,00	-522,00	-25.317,00
	3/1080550/03260	KPC Forderungen 01.01.2020 EB ABA	01.01.2020	4,0	5,0	-8.956,46	0,00	0,00	0,00	-1.791,29	-7.165,17
	853000	Betrieb von Wohn- und Geschäftsgebäuden				-42.783,04	0,00	0,00	0,00	-2.133,33	-40.649,71
	3/1070100/03224	KT Entkernung Krone	25.05.2016	45,0	50,0	-1.932,00	0,00	0,00	0,00	-42,00	-1.890,00
	3/1070100/03226	KT Notwohnung FW-Haus	31.12.1998	18,5	50,0	-38.048,78	0,00	0,00	0,00	-1.951,22	-36.097,56
	3/1070100/03263	Notwohnung FW-Haus Förderung 1999	01.01.1998	19,0	42,0	-1.384,25	0,00	0,00	0,00	-69,21	-1.315,04
	3/1070100/03264	Notwohnung FW-Haus Förderung 1999	01.01.1999	19,0	41,0	-1.418,01	0,00	0,00	0,00	-70,90	-1.347,11
	870000	Photovoltaikanlage Dach Volksschule				-5.477,42	0,00	0,00	0,00	-1.369,36	-4.108,06
	3/2030100/03227	KT Photovoltaikanlage (Dach VS)	03.06.2014	3,0	10,0	-5.477,42	0,00	0,00	0,00	-1.369,36	-4.108,06
1313	Investitionszuschüsse von übrigen					-1.365.328,41	-167.899,80	0,00	0,00	-69.550,44	-1.463.677,77
	850000	Betriebe der Wasserversorgung				-225.193,63	-118.103,60	0,00	0,00	-13.011,05	-330.286,18
	3/1080300/03258	WVA BA 09 - Anschlussbeiträge (2016 - 2017)	31.12.2017	29,5	33,0	-33.539,72	0,00	0,00	0,00	-1.099,66	-32.440,06
	3/1080300/03260	WVA BA 08 - Anschlussbeiträge (2011 - 2015)	31.12.2013	25,5	33,0	-98.255,23	0,00	0,00	0,00	-3.707,74	-94.547,49
	3/1080350/03252	WVA BA 07 - Anschlussgebühren	01.01.2001	13,0	33,0	-34.684,39	0,00	0,00	0,00	-2.477,46	-32.206,93
	3/1080350/03255	WVA BA Diverse inkl. HB-Dorf - Anschlussgebühren	01.01.2004	16,0	33,0	-53.735,29	0,00	0,00	0,00	-3.160,90	-50.574,39
	3/1080350/03261	WVA BA 01 - BA 06 - Anschlussgebühren	01.01.1976	0,0	33,0	0,00	0,00	0,00	0,00	0,00	0,00
	3/1080350/03267	Wasseranschlussgebühren (Sammelkonto)	01.01.2019			0,00	0,00	0,00	0,00	0,00	0,00
	3/1080350/03270	Wasseranschlussgebühren 2019	31.12.2019	23,5	25,0	-4.979,00	0,00	0,00	0,00	-203,22	-4.775,78
	3/1080350/03274	Wasseranschlussgebühren 2020	01.07.2020	24,5	25,0	0,00	-118.103,60	0,00	0,00	-2.362,07	-115.741,53

MVAG	Ansatz Konto	Bezeichnung	Inbetrieb- nahme	RND	ND	Buchwert 31.12.2019	Zugänge/ + Umbuchungen -	Abgänge/ -	Wertaufholung+/ Wertminderung-	Abschreibung	Buchwert 31.12.2020
	851000	Betriebe der Abwasserbeseitigung				-1.140.134,78	-49.796,20	0,00	0,00	-56.539,39	-1.133.391,59
	3/1080500/00001	Kanalanschlussgebühren 2018	19.12.2018	47,5	50,0	406,93	0,00	0,00	0,00	8,39	398,54
	3/1080500/00002	Kanalschließungsbeiträge 2018	24.10.2018	47,5	50,0	-1.961,41	0,00	0,00	0,00	-40,44	-1.920,97
	3/1080500/00003	Kanalanschlussgebühren und -erschließungsbeiträge (Sam 01.01.2019				0,00	0,00	0,00	0,00	0,00	0,00
	3/1080500/00004	Kanalanschlussgebühren und -erschließungsbeiträge 2019 31.12.2019	31.12.2019	48,5	50,0	-22.439,60	0,00	0,00	0,00	-453,33	-21.986,27
	3/1080500/00005	Kanalanschlussgebühren und -erschließungsbeiträge 2020 01.07.2020	01.07.2020	24,5	25,0	0,00	-49.796,20	0,00	0,00	-995,92	-48.800,28
	3/1080550/03232	ABA BA 02 - Anschlussgebühren / Erschließungsbeiträge	01.01.1987	16,0	50,0	-486.677,48	0,00	0,00	0,00	-28.628,09	-458.049,39
	3/1080550/03234	ABA BA 01 - Anschlussgebühren / Erschließungsbeiträge	01.01.1985	14,0	50,0	-165.806,07	0,00	0,00	0,00	-11.053,74	-154.752,33
	3/1080550/03236	ABA BA 03 - Anschlussgebühren / Erschließungsbeiträge	01.01.1993	22,0	50,0	-101.048,99	0,00	0,00	0,00	-4.393,43	-96.655,56
	3/1080550/03240	ABA BA 05 - Anschlussgebühren / Erschließungsbeiträge	01.01.1996	25,0	50,0	-93.215,18	0,00	0,00	0,00	-3.585,20	-89.629,98
	3/1080550/03244	ABA BA 06 - Anschlussgebühren / Erschließungsbeiträge	01.01.2000	29,0	50,0	-29.251,16	0,00	0,00	0,00	-975,04	-28.276,12
	3/1080550/03246	ABA BA 07 - Anschlussgebühren / Erschließungsbeiträge	01.01.2002	31,0	50,0	-20.087,78	0,00	0,00	0,00	-627,74	-19.460,04
	3/1080550/03247	ABA Div. BA ab 2004 - Anschlussgebühren / Erschließungs	01.01.2004	33,0	50,0	-70.986,46	0,00	0,00	0,00	-2.087,84	-68.898,62
	3/1080550/03248	ABA Div. BA ab 2009 - Anschlussgebühren / Erschließungs	01.01.2009	38,0	50,0	-109.516,52	0,00	0,00	0,00	-2.808,12	-106.708,40
	3/1080550/03251	ABA BA 09 - Anschlussgebühren / Erschließungsbeiträge	31.03.2014	43,0	50,0	-39.551,06	0,00	0,00	0,00	-898,89	-38.652,17
		Gesamtsumme				-5.182.623,69	-167.899,80	636.480,35	0,00	-211.671,10	-5.775.332,74

Anlagenspiegel nach Ansatz

MVAG	Ansatz	Bezeichnung	Buchwert 31.12.2019	Zugänge/ + Umbuchungen -	Abgänge/ -	Wertaufholung/ + Wertminderung-	Abschreibung	Buchwert 31.12.2020
1026	Amts-, Betriebs- und Geschäftsausstattung		0,00	0,00	0,00	0,00	0,00	0,00
	010000	Gemeindeamt	0,00	0,00	0,00	0,00	0,00	0,00
1022	Gebäude und Bauten		140.323,82	0,00	0,00	0,00	8.770,24	131.553,58
	010000	Gemeindeamt	140.323,82	0,00	0,00	0,00	8.770,24	131.553,58
1026	Amts-, Betriebs- und Geschäftsausstattung		1.237,66	0,00	0,00	0,00	501,13	736,53
	010000	Gemeindeamt	1.237,66	0,00	0,00	0,00	501,13	736,53
	016000	Elektronische Datenverarbeitung	0,00	0,00	0,00	0,00	0,00	0,00
1022	Gebäude und Bauten		110.517,18	0,00	0,00	0,00	5.262,72	105.254,46
	163000	Freiwillige Feuerwehren	110.517,18	0,00	0,00	0,00	5.262,72	105.254,46
1025	Technische Anlagen, Fahrzeuge und Maschinen		0,00	0,00	0,00	0,00	0,00	0,00
	163000	Freiwillige Feuerwehren	0,00	0,00	0,00	0,00	0,00	0,00
1026	Amts-, Betriebs- und Geschäftsausstattung		927,81	0,00	0,00	0,00	927,81	0,00
	163000	Freiwillige Feuerwehren	927,81	0,00	0,00	0,00	927,81	0,00
1024	Sonderanlagen		3.675,26	0,00	0,00	0,00	1.723,93	1.951,33
	164000	Löschwasserversorgung	3.675,26	0,00	0,00	0,00	1.723,93	1.951,33
1026	Amts-, Betriebs- und Geschäftsausstattung		1.077,25	0,00	0,00	0,00	263,44	813,81
	211000	Volksschulen	1.077,25	0,00	0,00	0,00	263,44	813,81
1022	Gebäude und Bauten		430.298,76	0,00	0,00	0,00	17.211,95	413.086,81
	240000	Kindergarten Bludesch	430.298,76	0,00	0,00	0,00	17.211,95	413.086,81
1026	Amts-, Betriebs- und Geschäftsausstattung		217,55	0,00	0,00	0,00	145,03	72,52
	240000	Kindergarten Bludesch	217,55	0,00	0,00	0,00	145,03	72,52
1022	Gebäude und Bauten		670.259,22	0,00	0,00	0,00	21.621,27	648.637,95
	240100	Kindergarten am Sunnabühel	670.259,22	0,00	0,00	0,00	21.621,27	648.637,95
1026	Amts-, Betriebs- und Geschäftsausstattung		0,00	0,00	0,00	0,00	0,00	0,00
	240100	Kindergarten am Sunnabühel	0,00	0,00	0,00	0,00	0,00	0,00
1021	Grundstücke, Grundstückseinrichtungen und Infrastruktur		405.526,33	0,00	0,00	0,00	22.279,89	383.246,44
	262000	Sportplätze	0,00	0,00	0,00	0,00	0,00	0,00
	612000	Gemeindestrassen	405.526,33	0,00	0,00	0,00	22.279,89	383.246,44
1025	Technische Anlagen, Fahrzeuge und Maschinen		40.335,81	0,00	50.000,00	34.285,12	20.167,92	4.453,01
	617000	Bauhöfe	40.335,81	0,00	50.000,00	34.285,12	20.167,92	4.453,01
1024	Sonderanlagen		15.194,83	0,00	0,00	0,00	607,79	14.587,04
	640000	Einrichtungen und Massnahmen der Strassenverkehrsordnung	15.194,83	0,00	0,00	0,00	607,79	14.587,04
1022	Gebäude und Bauten		2.874,12	0,00	0,00	0,00	2.874,12	0,00
	649000	Straßenverkehr	2.874,12	0,00	0,00	0,00	2.874,12	0,00
1026	Amts-, Betriebs- und Geschäftsausstattung		0,00	0,00	0,00	0,00	0,00	0,00
	649000	Straßenverkehr	0,00	0,00	0,00	0,00	0,00	0,00
1024	Sonderanlagen		8.676,35	0,00	0,00	0,00	2.740,39	5.935,96
	815000	Park- und Gartenanlagen, Kinderspielflächen	310,57	0,00	0,00	0,00	69,02	241,55
	816000	Öffentliche Beleuchtung und öffentliche Uhren	8.365,78	0,00	0,00	0,00	2.671,37	5.694,41

MVAG	Ansatz	Bezeichnung	Buchwert 31.12.2019	Zugänge/ + Umbuchungen -	Abgänge/	Wertaufholung/ + Wertminderung-	Abschreibung	Buchwert 31.12.2020
1022	Gebäude und Bauten		52.288,11	0,00	0,00	0,00	2.091,52	50.196,59
	817000	Friedhöfe	52.288,11	0,00	0,00	0,00	2.091,52	50.196,59
1024	Sonderanlagen		108.261,78	0,00	0,00	0,00	7.668,29	100.593,49
	817000	Friedhöfe	108.261,78	0,00	0,00	0,00	7.668,29	100.593,49
1022	Gebäude und Bauten		1.638,75	0,00	0,00	0,00	327,75	1.311,00
	850000	Betriebe der Wasserversorgung	1.638,75	0,00	0,00	0,00	327,75	1.311,00
1024	Sonderanlagen		930.166,18	0,00	0,00	0,00	36.428,24	893.737,94
	850000	Betriebe der Wasserversorgung	930.166,18	0,00	0,00	0,00	36.428,24	893.737,94
1025	Technische Anlagen, Fahrzeuge und Maschinen		0,00	0,00	0,00	0,00	0,00	0,00
	850000	Betriebe der Wasserversorgung	0,00	0,00	0,00	0,00	0,00	0,00
1026	Amts-, Betriebs- und Geschäftsausstattung		15.170,85	0,00	0,00	0,00	5.301,60	9.869,25
	850000	Betriebe der Wasserversorgung	15.170,85	0,00	0,00	0,00	5.301,60	9.869,25
1024	Sonderanlagen		1.334.825,66	0,00	0,00	0,00	77.951,23	1.256.874,43
	851000	Betriebe der Abwasserbeseitigung	1.334.825,66	0,00	0,00	0,00	77.951,23	1.256.874,43
1025	Technische Anlagen, Fahrzeuge und Maschinen		0,00	0,00	0,00	0,00	0,00	0,00
	852000	Betriebe der Abfallbeseitigung	0,00	0,00	0,00	0,00	0,00	0,00
1026	Amts-, Betriebs- und Geschäftsausstattung		4.498,26	0,00	0,00	0,00	1.499,42	2.998,84
	852000	Betriebe der Abfallbeseitigung	4.498,26	0,00	0,00	0,00	1.499,42	2.998,84
1022	Gebäude und Bauten		879.712,73	0,00	0,00	0,00	54.091,00	825.621,73
	853000	Betrieb von Wohn- und Geschäftsgebäuden	879.712,73	0,00	0,00	0,00	54.091,00	825.621,73
1026	Amts-, Betriebs- und Geschäftsausstattung		0,00	0,00	0,00	0,00	0,00	0,00
	853000	Betrieb von Wohn- und Geschäftsgebäuden	0,00	0,00	0,00	0,00	0,00	0,00
	853100	Betrieb von Mehrzweckgebäuden	0,00	0,00	0,00	0,00	0,00	0,00
1022	Gebäude und Bauten		412.732,55	0,00	0,00	0,00	16.643,35	396.089,20
	853200	Betrieb von Wohn- und Geschäftsgebäude Farbgasse	412.732,55	0,00	0,00	0,00	16.643,35	396.089,20
1026	Amts-, Betriebs- und Geschäftsausstattung		0,00	0,00	0,00	0,00	0,00	0,00
	853200	Betrieb von Wohn- und Geschäftsgebäude Farbgasse	0,00	0,00	0,00	0,00	0,00	0,00
1022	Gebäude und Bauten		0,00	0,00	0,00	0,00	0,00	0,00
	853300	Betrieb von Wohn- und Geschäftsgebäude Gais	0,00	0,00	0,00	0,00	0,00	0,00
1026	Amts-, Betriebs- und Geschäftsausstattung		0,00	0,00	0,00	0,00	0,00	0,00
	853300	Betrieb von Wohn- und Geschäftsgebäude Gais	0,00	0,00	0,00	0,00	0,00	0,00
1024	Sonderanlagen		19.655,17	0,00	0,00	0,00	4.913,79	14.741,38
	870000	Photovoltaikanlage Dach Volksschule	19.655,17	0,00	0,00	0,00	4.913,79	14.741,38
1026	Amts-, Betriebs- und Geschäftsausstattung		264,98	0,00	0,00	0,00	153,64	111,34
	016000	Elektronische Datenverarbeitung	0,00	0,00	0,00	0,00	0,00	0,00
	163000	Freiwillige Feuerwehren	264,98	0,00	0,00	0,00	153,64	111,34
1022	Gebäude und Bauten		1.585.240,00	0,00	0,00	0,00	69.024,44	1.516.215,56
	211000	Volksschulen	1.585.240,00	0,00	0,00	0,00	69.024,44	1.516.215,56

MVAG	Ansatz	Bezeichnung	Buchwert 31.12.2019	Zugänge/ + Umbuchungen -	Abgänge/ -	Wertaufholung/ + Wertminderung-	Abschreibung	Buchwert 31.12.2020
1026	Amts-, Betriebs- und Geschäftsausstattung		1.061,40	0,00	0,00	0,00	624,15	437,25
	211000	Volksschulen	1.061,40	0,00	0,00	0,00	624,15	437,25
	240000	Kindergarten Bludesch	0,00	0,00	0,00	0,00	0,00	0,00
	240100	Kindergarten am Sunnabühel	0,00	0,00	0,00	0,00	0,00	0,00
1021	Grundstücke, Grundstückseinrichtungen und Infrastruktur		632.852,77	0,00	0,00	0,00	20.090,56	612.762,21
	262000	Sportplätze	632.852,77	0,00	0,00	0,00	20.090,56	612.762,21
1026	Amts-, Betriebs- und Geschäftsausstattung		578,57	0,00	0,00	0,00	289,29	289,28
	262000	Sportplätze	578,57	0,00	0,00	0,00	289,29	289,28
1021	Grundstücke, Grundstückseinrichtungen und Infrastruktur		93.064,57	0,00	0,00	0,00	3.154,73	89.909,84
	612000	Gemeindestrassen	93.064,57	0,00	0,00	0,00	3.154,73	89.909,84
1025	Technische Anlagen, Fahrzeuge und Maschinen		0,00	0,00	0,00	0,00	0,00	0,00
	617000	Bauhöfe	0,00	0,00	0,00	0,00	0,00	0,00
1026	Amts-, Betriebs- und Geschäftsausstattung		0,00	0,00	0,00	0,00	0,00	0,00
	617000	Bauhöfe	0,00	0,00	0,00	0,00	0,00	0,00
1024	Sonderanlagen		3.802,84	0,00	0,00	0,00	691,43	3.111,41
	640000	Einrichtungen und Massnahmen der Strassenverkehrsordnung	0,00	0,00	0,00	0,00	0,00	0,00
	816000	Öffentliche Beleuchtung und öffentliche Uhren	3.802,84	0,00	0,00	0,00	691,43	3.111,41
1026	Amts-, Betriebs- und Geschäftsausstattung		122,80	0,00	0,00	0,00	122,80	0,00
	850000	Betriebe der Wasserversorgung	122,80	0,00	0,00	0,00	122,80	0,00
	852000	Betriebe der Abfallbeseitigung	0,00	0,00	0,00	0,00	0,00	0,00
1022	Gebäude und Bauten		419,00	0,00	0,00	0,00	419,00	0,00
	853000	Betrieb von Wohn- und Geschäftsgebäuden	419,00	0,00	0,00	0,00	419,00	0,00
1026	Amts-, Betriebs- und Geschäftsausstattung		2.846,17	0,00	56,40	0,00	2.216,60	573,17
	010000	Gemeindeamt	0,00	0,00	0,00	0,00	0,00	0,00
	016000	Elektronische Datenverarbeitung	0,00	0,00	0,00	0,00	0,00	0,00
	163000	Freiwillige Feuerwehren	2.427,97	0,00	0,00	0,00	1.854,80	573,17
	211000	Volksschulen	169,20	0,00	56,40	0,00	112,80	0,00
	240100	Kindergarten am Sunnabühel	249,00	0,00	0,00	0,00	249,00	0,00
1025	Technische Anlagen, Fahrzeuge und Maschinen		177,56	0,00	0,00	0,00	71,02	106,54
	617000	Bauhöfe	177,56	0,00	0,00	0,00	71,02	106,54
1026	Amts-, Betriebs- und Geschäftsausstattung		299,30	0,00	0,00	0,00	251,65	47,65
	617000	Bauhöfe	299,30	0,00	0,00	0,00	251,65	47,65
1024	Sonderanlagen		579.060,19	0,00	0,00	0,00	18.547,71	560.512,48
	815000	Park- und Gartenanlagen, Kinderspielplätze	417,37	0,00	0,00	0,00	417,37	0,00
	817000	Friedhöfe	26.886,54	0,00	0,00	0,00	927,12	25.959,42
	850000	Betriebe der Wasserversorgung	551.756,28	0,00	0,00	0,00	17.203,22	534.553,06
1025	Technische Anlagen, Fahrzeuge und Maschinen		1.330,00	0,00	0,00	0,00	332,50	997,50
	850000	Betriebe der Wasserversorgung	1.330,00	0,00	0,00	0,00	332,50	997,50

MVAG	Ansatz	Bezeichnung	Buchwert 31.12.2019	Zugänge/ + Umbuchungen -	Abgänge/ -	Wertaufholung/ + Wertminderung-	Abschreibung	Buchwert 31.12.2020
1026	Amts-, Betriebs- und Geschäftsausstattung		1.449,99	0,00	0,00	0,00	1.449,99	0,00
	850000	Betriebe der Wasserversorgung	1.449,99	0,00	0,00	0,00	1.449,99	0,00
1024	Sonderanlagen		117.371,45	0,00	0,00	0,00	3.667,86	113.703,59
	851000	Betriebe der Abwasserbeseitigung	117.371,45	0,00	0,00	0,00	3.667,86	113.703,59
1026	Amts-, Betriebs- und Geschäftsausstattung		2.959,53	0,00	0,00	0,00	1.251,14	1.708,39
	852000	Betriebe der Abfallbeseitigung	0,00	0,00	0,00	0,00	0,00	0,00
	010000	Gemeindeamt	673,27	0,00	0,00	0,00	336,64	336,63
	016000	Elektronische Datenverarbeitung	0,00	0,00	0,00	0,00	0,00	0,00
	163000	Freiwillige Feuerwehren	2.286,26	0,00	0,00	0,00	914,50	1.371,76
1022	Gebäude und Bauten		1.150.003,53	157.554,44	0,00	0,00	25.952,07	1.281.605,90
	211000	Volksschulen	1.150.003,53	157.554,44	0,00	0,00	25.952,07	1.281.605,90
1026	Amts-, Betriebs- und Geschäftsausstattung		0,00	0,00	0,00	0,00	0,00	0,00
	211000	Volksschulen	0,00	0,00	0,00	0,00	0,00	0,00
1022	Gebäude und Bauten		4.801.647,82	660.547,28	0,00	0,00	101.581,83	5.360.613,27
	232000	Schülerbetreuung (KinderCampus)	529.464,44	72.535,90	0,00	0,00	11.948,37	590.051,97
	240000	Kindergarten Bludesch	1.240.617,14	212.782,62	0,00	0,00	21.715,35	1.431.684,41
	240200	Kleinkindbetreuung (KinderCampus)	2.271.772,97	301.613,47	0,00	0,00	51.100,88	2.522.285,56
	273000	Volksbüchereien	530.956,58	73.615,29	0,00	0,00	11.999,62	592.572,25
	323000	Einrichtungen der darstellenden Kunst	228.836,69	0,00	0,00	0,00	4.817,61	224.019,08
1026	Amts-, Betriebs- und Geschäftsausstattung		6.804,92	0,00	0,00	0,00	907,32	5.897,60
	323000	Einrichtungen der darstellenden Kunst	6.804,92	0,00	0,00	0,00	907,32	5.897,60
1021	Grundstücke, Grundstückseinrichtungen und Infrastruktur		106.245,08	0,00	0,00	0,00	3.320,16	102.924,92
	612000	Gemeindestrassen	106.245,08	0,00	0,00	0,00	3.320,16	102.924,92
1026	Amts-, Betriebs- und Geschäftsausstattung		185,27	0,00	0,00	0,00	185,27	0,00
	617000	Bauhöfe	185,27	0,00	0,00	0,00	185,27	0,00
1024	Sonderanlagen		73.550,10	0,00	0,00	0,00	2.397,25	71.152,85
	816000	Öffentliche Beleuchtung und öffentliche Uhren	9.263,57	0,00	0,00	0,00	289,49	8.974,08
	817000	Friedhöfe	64.286,53	0,00	0,00	0,00	2.107,76	62.178,77
1026	Amts-, Betriebs- und Geschäftsausstattung		4.807,87	0,00	0,00	0,00	1.819,65	2.988,22
	850000	Betriebe der Wasserversorgung	2.350,45	0,00	0,00	0,00	1.129,16	1.221,29
	852000	Betriebe der Abfallbeseitigung	214,30	0,00	0,00	0,00	214,30	0,00
	853000	Betrieb von Wohn- und Geschäftsgebäuden	2.243,12	0,00	0,00	0,00	476,19	1.766,93
1021	Grundstücke, Grundstückseinrichtungen und Infrastruktur		458.753,10	0,00	0,00	0,00	0,00	458.753,10
	010000	Gemeindeamt	458.753,10	0,00	0,00	0,00	0,00	458.753,10
1022	Gebäude und Bauten		5.226,22	0,00	0,00	0,00	326,63	4.899,59
	010000	Gemeindeamt	5.226,22	0,00	0,00	0,00	326,63	4.899,59
1026	Amts-, Betriebs- und Geschäftsausstattung		238,47	0,00	0,00	0,00	238,47	0,00
	010000	Gemeindeamt	238,47	0,00	0,00	0,00	238,47	0,00
	016000	Elektronische Datenverarbeitung	0,00	0,00	0,00	0,00	0,00	0,00

MVAG	Ansatz	Bezeichnung	Buchwert 31.12.2019	Zugänge/ + Umbuchungen	Abgänge/ -	Wertaufholung/ + Wertminderung-	Abschreibung	Buchwert 31.12.2020
1021	Grundstücke, Grundstückseinrichtungen und Infrastruktur		152.708,02	0,00	0,00	0,00	0,00	152.708,02
	163000	Freiwillige Feuerwehren	152.708,02	0,00	0,00	0,00	0,00	152.708,02
1022	Gebäude und Bauten		33.827,77	0,00	0,00	0,00	1.610,85	32.216,92
	163000	Freiwillige Feuerwehren	33.827,77	0,00	0,00	0,00	1.610,85	32.216,92
1025	Technische Anlagen, Fahrzeuge und Maschinen		345.732,44	0,00	0,00	0,00	18.688,24	327.044,20
	163000	Freiwillige Feuerwehren	345.732,44	0,00	0,00	0,00	18.688,24	327.044,20
1026	Amts-, Betriebs- und Geschäftsausstattung		63.816,45	0,00	0,00	0,00	9.463,41	54.353,04
	163000	Freiwillige Feuerwehren	63.816,45	0,00	0,00	0,00	9.463,41	54.353,04
		Summe Aktiva	15.816.540,17	818.101,72	50.056,40	34.285,12	600.863,48	16.018.007,13
1311	Investitionszuschüsse von Trägern öffentlichen Rechts		-153.525,80	0,00	0,00	0,00	-9.670,85	-143.854,95
	163000	Freiwillige Feuerwehren	-153.525,80	0,00	0,00	0,00	-9.670,85	-143.854,95
		Summe Passiva	-153.525,80	0,00	0,00	0,00	-9.670,85	-143.854,95
1024	Sonderanlagen		5.426,57	0,00	0,00	0,00	1.550,45	3.876,12
	164000	Löschwasserversorgung	5.426,57	0,00	0,00	0,00	1.550,45	3.876,12
1021	Grundstücke, Grundstückseinrichtungen und Infrastruktur		744.568,20	0,00	0,00	0,00	0,00	744.568,20
	211000	Volksschulen	744.568,20	0,00	0,00	0,00	0,00	744.568,20
1022	Gebäude und Bauten		51.379,62	0,00	0,00	0,00	1.037,97	50.341,65
	211000	Volksschulen	51.379,62	0,00	0,00	0,00	1.037,97	50.341,65
1026	Amts-, Betriebs- und Geschäftsausstattung		443,40	0,00	0,00	0,00	147,80	295,60
	211000	Volksschulen	443,40	0,00	0,00	0,00	147,80	295,60
		Summe Aktiva	801.817,79	0,00	0,00	0,00	2.736,22	799.081,57
1311	Investitionszuschüsse von Trägern öffentlichen Rechts		-424.778,78	0,00	161.058,33	0,00	-10.224,84	-575.612,27
	211000	Volksschulen	-295.747,89	0,00	109.247,39	0,00	-7.089,47	-397.905,81
	232000	Schülerbetreuung (KinderCampus)	-129.030,89	0,00	51.810,94	0,00	-3.135,37	-177.706,46
		Summe Passiva	-424.778,78	0,00	161.058,33	0,00	-10.224,84	-575.612,27
1021	Grundstücke, Grundstückseinrichtungen und Infrastruktur		130.170,90	0,00	0,00	0,00	0,00	130.170,90
	240000	Kindergarten Bludesch	130.170,90	0,00	0,00	0,00	0,00	130.170,90
1022	Gebäude und Bauten		166.304,04	0,00	0,00	0,00	3.359,68	162.944,36
	240000	Kindergarten Bludesch	166.304,04	0,00	0,00	0,00	3.359,68	162.944,36
		Summe Aktiva	296.474,94	0,00	0,00	0,00	3.359,68	293.115,26
1311	Investitionszuschüsse von Trägern öffentlichen Rechts		-158.456,97	0,00	17.138,80	0,00	-3.376,04	-172.219,73
	240000	Kindergarten Bludesch	-158.456,97	0,00	17.138,80	0,00	-3.376,04	-172.219,73
		Summe Passiva	-158.456,97	0,00	17.138,80	0,00	-3.376,04	-172.219,73

MVAG	Ansatz	Bezeichnung	Buchwert 31.12.2019	Zugänge/ + Umbuchungen	Abgänge/ -	Wertaufholung/ Wertminderung-	Abschreibung	Buchwert 31.12.2020
1022	Gebäude und Bauten		55.579,84	0,00	0,00	0,00	1.711,40	53.868,44
	240100	Kindergarten am Sunnabühel	55.579,84	0,00	0,00	0,00	1.711,40	53.868,44
1026	Amts-, Betriebs- und Geschäftsausstattung		1.048,77	0,00	0,00	0,00	648,15	400,62
	240100	Kindergarten am Sunnabühel	1.048,77	0,00	0,00	0,00	648,15	400,62
1021	Grundstücke, Grundstückseinrichtungen und Infrastruktur		316.710,82	0,00	0,00	0,00	0,00	316.710,82
	240200	Kleinkindbetreuung (KinderCampus)	316.710,82	0,00	0,00	0,00	0,00	316.710,82
		Summe Aktiva	373.339,43	0,00	0,00	0,00	2.359,55	370.979,88
1311	Investitionszuschüsse von Trägern öffentlichen Rechts		-228.943,34	0,00	24.293,76	0,00	-4.873,01	-248.364,09
	240200	Kleinkindbetreuung (KinderCampus)	-228.943,34	0,00	24.293,76	0,00	-4.873,01	-248.364,09
		Summe Passiva	-228.943,34	0,00	24.293,76	0,00	-4.873,01	-248.364,09
1021	Grundstücke, Grundstückseinrichtungen und Infrastruktur		981.325,16	-308.040,12	150.500,00	57.438,69	0,00	580.223,73
	262000	Sportplätze	981.325,16	-308.040,12	150.500,00	57.438,69	0,00	580.223,73
1022	Gebäude und Bauten		637.079,39	0,00	0,00	0,00	21.060,62	616.018,77
	262000	Sportplätze	637.079,39	0,00	0,00	0,00	21.060,62	616.018,77
		Summe Aktiva	1.618.404,55	-308.040,12	150.500,00	57.438,69	21.060,62	1.196.242,50
1311	Investitionszuschüsse von Trägern öffentlichen Rechts		-363.128,09	0,00	53.077,11	0,00	-10.508,12	-405.697,08
	262000	Sportplätze	-227.529,94	0,00	0,00	0,00	-7.223,18	-220.306,76
	273000	Volksbüchereien	-130.910,23	0,00	53.077,11	0,00	-3.186,25	-180.801,09
	323000	Einrichtungen der darstellenden Kunst	-4.687,92	0,00	0,00	0,00	-98,69	-4.589,23
		Summe Passiva	-363.128,09	0,00	53.077,11	0,00	-10.508,12	-405.697,08
1026	Amts-, Betriebs- und Geschäftsausstattung		4.638,52	0,00	190,44	0,00	967,29	3.480,79
	363000	Altstadterhaltung und Ortsbildpflege	4.638,52	0,00	190,44	0,00	967,29	3.480,79
1021	Grundstücke, Grundstückseinrichtungen und Infrastruktur		1.957.178,17	0,00	0,00	0,00	131.504,85	1.825.673,32
	612000	Gemeindestrassen	1.957.178,17	0,00	0,00	0,00	131.504,85	1.825.673,32
		Summe Aktiva	1.961.816,69	0,00	190,44	0,00	132.472,14	1.829.154,11
1311	Investitionszuschüsse von Trägern öffentlichen Rechts		-336.397,96	0,00	0,00	0,00	-11.969,73	-324.428,23
	612000	Gemeindestrassen	-336.397,96	0,00	0,00	0,00	-11.969,73	-324.428,23
		Summe Passiva	-336.397,96	0,00	0,00	0,00	-11.969,73	-324.428,23

MVAG	Ansatz	Bezeichnung	Buchwert 31.12.2019	Zugänge/ + Umbuchungen	Abgänge/ -	Wertaufholung/ + Wertminderung-	Abschreibung	Buchwert 31.12.2020
1021	Grundstücke, Grundstückseinrichtungen und Infrastruktur		105.686,16	0,00	0,00	0,00	1.588,80	104.097,36
	616000	Sonstige Strassen und Wege	26.041,20	0,00	0,00	0,00	1.588,80	24.452,40
	617000	Bauhöfe	79.644,96	0,00	0,00	0,00	0,00	79.644,96
1022	Gebäude und Bauten		0,00	0,00	0,00	0,00	0,00	0,00
	617000	Bauhöfe	0,00	0,00	0,00	0,00	0,00	0,00
1025	Technische Anlagen, Fahrzeuge und Maschinen		239,69	0,00	0,00	0,00	53,26	186,43
	617000	Bauhöfe	239,69	0,00	0,00	0,00	53,26	186,43
1026	Amts-, Betriebs- und Geschäftsausstattung		0,00	0,00	0,00	0,00	0,00	0,00
	617000	Bauhöfe	0,00	0,00	0,00	0,00	0,00	0,00
1024	Sonderanlagen		699,72	0,00	0,00	0,00	199,92	499,80
	640000	Einrichtungen und Massnahmen der Strassenverkehrsordnung	699,72	0,00	0,00	0,00	199,92	499,80
1021	Grundstücke, Grundstückseinrichtungen und Infrastruktur		326.245,20	0,00	0,00	0,00	0,00	326.245,20
	815000	Park- und Gartenanlagen, Kinderspielplätze	326.245,20	0,00	0,00	0,00	0,00	326.245,20
1024	Sonderanlagen		1.166,86	0,00	0,00	0,00	388,95	777,91
	815000	Park- und Gartenanlagen, Kinderspielplätze	1.166,86	0,00	0,00	0,00	388,95	777,91
1026	Amts-, Betriebs- und Geschäftsausstattung		107,75	0,00	0,00	0,00	71,83	35,92
	815000	Park- und Gartenanlagen, Kinderspielplätze	107,75	0,00	0,00	0,00	71,83	35,92
1024	Sonderanlagen		9.000,00	0,00	0,00	0,00	1.000,00	8.000,00
	816000	Öffentliche Beleuchtung und öffentliche Uhren	9.000,00	0,00	0,00	0,00	1.000,00	8.000,00
1021	Grundstücke, Grundstückseinrichtungen und Infrastruktur		30.007,08	0,00	0,00	0,00	0,00	30.007,08
	817000	Friedhöfe	30.007,08	0,00	0,00	0,00	0,00	30.007,08
		Summe Aktiva	473.152,46	0,00	0,00	0,00	3.302,76	469.849,70
1311	Investitionszuschüsse von Trägern öffentlichen Rechts		-3.934,95	0,00	0,00	0,00	-562,14	-3.372,81
	817000	Friedhöfe	-3.934,95	0,00	0,00	0,00	-562,14	-3.372,81
		Summe Passiva	-3.934,95	0,00	0,00	0,00	-562,14	-3.372,81
1021	Grundstücke, Grundstückseinrichtungen und Infrastruktur		6.333.618,12	0,00	4.600,00	0,00	0,00	6.329.018,12
	840000	Grundbesitz	4.260.357,74	0,00	4.600,00	0,00	0,00	4.255.757,74
	842000	Waldbesitz - Gemeindewald	2.029.792,18	0,00	0,00	0,00	0,00	2.029.792,18
	850000	Betriebe der Wasserversorgung	43.468,20	0,00	0,00	0,00	0,00	43.468,20
1024	Sonderanlagen		143.425,89	0,00	0,00	0,00	8.919,78	134.506,11
	850000	Betriebe der Wasserversorgung	143.425,89	0,00	0,00	0,00	8.919,78	134.506,11
1026	Amts-, Betriebs- und Geschäftsausstattung		6.916,30	0,00	0,00	0,00	1.321,17	5.595,13
	850000	Betriebe der Wasserversorgung	6.916,30	0,00	0,00	0,00	1.321,17	5.595,13
		Summe Aktiva	6.483.960,31	0,00	4.600,00	0,00	10.240,95	6.469.119,36

MVAG	Ansatz	Bezeichnung	Buchwert 31.12.2019	Zugänge/ + Umbuchungen -	Abgänge/ -	Wertaufholung/ Wertminderung-	Abschreibung	Buchwert 31.12.2020
1311	Investitionszuschüsse von Trägern öffentlichen Rechts		-429.879,41	0,00	2.019,87	0,00	-16.567,17	-415.332,11
	850000	Betriebe der Wasserversorgung	-429.879,41	0,00	2.019,87	0,00	-16.567,17	-415.332,11
1313	Investitionszuschüsse von übrigen		-220.214,63	0,00	0,00	0,00	-10.445,76	-209.768,87
	850000	Betriebe der Wasserversorgung	-220.214,63	0,00	0,00	0,00	-10.445,76	-209.768,87
		Summe Passiva	-650.094,04	0,00	2.019,87	0,00	-27.012,93	-625.100,98
1024	Sonderanlagen		173.254,63	0,00	0,00	0,00	4.426,03	168.828,60
	851000	Betriebe der Abwasserbeseitigung	173.254,63	0,00	0,00	0,00	4.426,03	168.828,60
		Summe Aktiva	173.254,63	0,00	0,00	0,00	4.426,03	168.828,60
1311	Investitionszuschüsse von Trägern öffentlichen Rechts		-883.130,52	0,00	2.328,74	0,00	-39.367,92	-846.091,34
	851000	Betriebe der Abwasserbeseitigung	-883.130,52	0,00	2.328,74	0,00	-39.367,92	-846.091,34
1313	Investitionszuschüsse von übrigen		-1.117.695,18	0,00	0,00	0,00	-55.090,14	-1.062.605,04
	851000	Betriebe der Abwasserbeseitigung	-1.117.695,18	0,00	0,00	0,00	-55.090,14	-1.062.605,04
		Summe Passiva	-2.000.825,70	0,00	2.328,74	0,00	-94.458,06	-1.908.696,38
1021	Grundstücke, Grundstückseinrichtungen und Infrastruktur		292.998,82	0,00	0,00	0,00	0,00	292.998,82
	853000	Betrieb von Wohn- und Geschäftsgebäuden	292.998,82	0,00	0,00	0,00	0,00	292.998,82
1022	Gebäude und Bauten		70.094,73	0,00	0,00	0,00	6.525,20	63.569,53
	853000	Betrieb von Wohn- und Geschäftsgebäuden	70.094,73	0,00	0,00	0,00	6.525,20	63.569,53
1026	Amts-, Betriebs- und Geschäftsausstattung		0,00	0,00	0,00	0,00	0,00	0,00
	853000	Betrieb von Wohn- und Geschäftsgebäuden	0,00	0,00	0,00	0,00	0,00	0,00
		Summe Aktiva	363.093,55	0,00	0,00	0,00	6.525,20	356.568,35
1311	Investitionszuschüsse von Trägern öffentlichen Rechts		-42.783,04	0,00	0,00	0,00	-2.133,33	-40.649,71
	853000	Betrieb von Wohn- und Geschäftsgebäuden	-42.783,04	0,00	0,00	0,00	-2.133,33	-40.649,71
		Summe Passiva	-42.783,04	0,00	0,00	0,00	-2.133,33	-40.649,71

MVAG	Ansatz	Bezeichnung	Buchwert 31.12.2019	Zugänge/ + Umbuchungen -	Abgänge/ -	Wertaufholung/ + Wertminderung-	Abschreibung	Buchwert 31.12.2020
1021	Grundstücke, Grundstückseinrichtungen und Infrastruktur		84.160,52	0,00	46.300,80	21.637,13	0,00	59.496,85
	853100	Betrieb von Mehrzweckgebäuden	84.160,52	0,00	46.300,80	21.637,13	0,00	59.496,85
1022	Gebäude und Bauten		202.054,02	0,00	103.699,20	48.460,33	11.565,48	135.249,67
	853100	Betrieb von Mehrzweckgebäuden	202.054,02	0,00	103.699,20	48.460,33	11.565,48	135.249,67
1026	Amts-, Betriebs- und Geschäftsausstattung		0,00	0,00	0,00	0,00	0,00	0,00
	853100	Betrieb von Mehrzweckgebäuden	0,00	0,00	0,00	0,00	0,00	0,00
1021	Grundstücke, Grundstückseinrichtungen und Infrastruktur		8.329,68	0,00	0,00	0,00	333,19	7.996,49
	853200	Betrieb von Wohn- und Geschäftsgebäude Farbgasse	8.329,68	0,00	0,00	0,00	333,19	7.996,49
1026	Amts-, Betriebs- und Geschäftsausstattung		498,00	0,00	0,00	0,00	58,59	439,41
	853200	Betrieb von Wohn- und Geschäftsgebäude Farbgasse	498,00	0,00	0,00	0,00	58,59	439,41
1022	Gebäude und Bauten		134.871,51	0,00	0,00	0,00	4.495,71	130.375,80
	853300	Betrieb von Wohn- und Geschäftsgebäude Gais	134.871,51	0,00	0,00	0,00	4.495,71	130.375,80
1026	Amts-, Betriebs- und Geschäftsausstattung		688,07	0,00	0,00	0,00	80,95	607,12
	853300	Betrieb von Wohn- und Geschäftsgebäude Gais	688,07	0,00	0,00	0,00	80,95	607,12
		Summe Aktiva	430.601,80	0,00	150.000,00	70.097,46	16.533,92	334.165,34
1311	Investitionszuschüsse von Trägern öffentlichen Rechts		-5.477,42	0,00	0,00	0,00	-1.369,36	-4.108,06
	870000	Photovoltaikanlage Dach Volksschule	-5.477,42	0,00	0,00	0,00	-1.369,36	-4.108,06
		Summe Passiva	-5.477,42	0,00	0,00	0,00	-1.369,36	-4.108,06
1026	Amts-, Betriebs- und Geschäftsausstattung		6.864,23	0,00	0,00	0,00	1.144,04	5.720,19
	016000	Elektronische Datenverarbeitung	6.864,23	0,00	0,00	0,00	1.144,04	5.720,19
1022	Gebäude und Bauten		937,01	4.995,29	0,00	0,00	1.318,29	4.614,01
	163000	Freiwillige Feuerwehren	937,01	4.995,29	0,00	0,00	1.318,29	4.614,01
1025	Technische Anlagen, Fahrzeuge und Maschinen		43.961,74	680,52	0,00	0,00	2.289,35	42.352,91
	163000	Freiwillige Feuerwehren	43.961,74	680,52	0,00	0,00	2.289,35	42.352,91
1026	Amts-, Betriebs- und Geschäftsausstattung		5.748,04	0,00	0,00	0,00	1.154,68	4.593,36
	163000	Freiwillige Feuerwehren	5.748,04	0,00	0,00	0,00	1.154,68	4.593,36
		Summe Aktiva	57.511,02	5.675,81	0,00	0,00	5.906,36	57.280,47
1311	Investitionszuschüsse von Trägern öffentlichen Rechts		-3.610,90	0,00	0,00	0,00	-902,73	-2.708,17
	163000	Freiwillige Feuerwehren	-1.543,64	0,00	0,00	0,00	-385,91	-1.157,73
	164000	Löschwasserversorgung	-2.067,26	0,00	0,00	0,00	-516,82	-1.550,44
		Summe Passiva	-3.610,90	0,00	0,00	0,00	-902,73	-2.708,17

MVAG	Ansatz	Bezeichnung	Buchwert 31.12.2019	Zugänge/ + Umbuchungen	Abgänge/ -	Wertaufholung/ Wertminderung-	Abschreibung	Buchwert 31.12.2020
1026	Amts-, Betriebs- und Geschäftsausstattung		148.212,97	0,00	0,00	0,00	25.092,93	123.120,04
	211000	Volksschulen	68.006,20	0,00	0,00	0,00	11.642,72	56.363,48
	232000	Schülerbetreuung (KinderCampus)	4.747,64	0,00	0,00	0,00	747,35	4.000,29
	240000	Kindergarten Bludesch	32.311,32	0,00	0,00	0,00	5.402,64	26.908,68
	240100	Kindergarten am Sunnabüchel	2.151,12	0,00	0,00	0,00	239,01	1.912,11
	240200	Kleinkindbetreuung (KinderCampus)	40.996,69	0,00	0,00	0,00	7.061,21	33.935,48
		Summe Aktiva	148.212,97	0,00	0,00	0,00	25.092,93	123.120,04
1311	Investitionszuschüsse von Trägern öffentlichen Rechts		-591.206,37	0,00	0,00	0,00	-12.206,24	-579.000,13
	240200	Kleinkindbetreuung (KinderCampus)	-567.430,37	0,00	0,00	0,00	-11.463,24	-555.967,13
	262000	Sportplätze	-23.776,00	0,00	0,00	0,00	-743,00	-23.033,00
		Summe Passiva	-591.206,37	0,00	0,00	0,00	-12.206,24	-579.000,13
1026	Amts-, Betriebs- und Geschäftsausstattung		28.984,50	0,00	759,03	0,00	3.482,69	24.742,78
	273000	Volksbüchereien	20.765,39	0,00	759,03	0,00	2.569,46	17.436,90
	323000	Einrichtungen der darstellenden Kunst	8.219,11	0,00	0,00	0,00	913,23	7.305,88
		Summe Aktiva	28.984,50	0,00	759,03	0,00	3.482,69	24.742,78
1311	Investitionszuschüsse von Trägern öffentlichen Rechts		-4.284,37	0,00	0,00	0,00	-571,25	-3.713,12
	323000	Einrichtungen der darstellenden Kunst	-4.284,37	0,00	0,00	0,00	-571,25	-3.713,12
		Summe Passiva	-4.284,37	0,00	0,00	0,00	-571,25	-3.713,12

MVAG	Ansatz	Bezeichnung	Buchwert 31.12.2019	Zugänge/ + Umbuchungen -	Abgänge/ -	Wertaufholung/ Wertminderung-	Abschreibung	Buchwert 31.12.2020
1021	Grundstücke, Grundstückseinrichtungen und Infrastruktur		21.699,55	13.972,26	0,00	0,00	540,48	35.131,33
	612000	Gemeindestrassen	21.699,55	13.972,26	0,00	0,00	540,48	35.131,33
1024	Sonderanlagen		44.775,98	0,00	0,00	0,00	1.377,72	43.398,26
	612000	Gemeindestrassen	44.775,98	0,00	0,00	0,00	1.377,72	43.398,26
1026	Amts-, Betriebs- und Geschäftsausstattung		4.805,07	0,00	0,00	0,00	802,04	4.003,03
	617000	Bauhöfe	4.805,07	0,00	0,00	0,00	802,04	4.003,03
1024	Sonderanlagen		1.320,92	0,00	0,00	0,00	94,35	1.226,57
	640000	Einrichtungen und Massnahmen der Strassenverkehrsordnung	1.320,92	0,00	0,00	0,00	94,35	1.226,57
1022	Gebäude und Bauten		2.081,07	0,00	0,00	0,00	109,53	1.971,54
	649000	Straßenverkehr	2.081,07	0,00	0,00	0,00	109,53	1.971,54
1026	Amts-, Betriebs- und Geschäftsausstattung		1.280,88	0,00	0,00	0,00	142,32	1.138,56
	815000	Park- und Gartenanlagen, Kinderspielplätze	1.280,88	0,00	0,00	0,00	142,32	1.138,56
1024	Sonderanlagen		16.031,02	0,00	0,00	0,00	1.781,22	14.249,80
	816000	Öffentliche Beleuchtung und öffentliche Uhren	16.031,02	0,00	0,00	0,00	1.781,22	14.249,80
1021	Grundstücke, Grundstückseinrichtungen und Infrastruktur		2.880,00	0,00	0,00	0,00	0,00	2.880,00
	840000	Grundbesitz	2.880,00	0,00	0,00	0,00	0,00	2.880,00
1023	Wasser- und Abwasserbauten und -anlagen		19.835,69	0,00	0,00	0,00	619,87	19.215,82
	850000	Betriebe der Wasserversorgung	19.835,69	0,00	0,00	0,00	619,87	19.215,82
1026	Amts-, Betriebs- und Geschäftsausstattung		8.135,84	0,00	0,00	0,00	1.501,33	6.634,51
	850000	Betriebe der Wasserversorgung	8.135,84	0,00	0,00	0,00	1.501,33	6.634,51
		Summe Aktiva	122.846,02	13.972,26	0,00	0,00	6.968,86	129.849,42
1311	Investitionszuschüsse von Trägern öffentlichen Rechts		-12.804,41	0,00	-84,37	0,00	-407,48	-12.312,56
	850000	Betriebe der Wasserversorgung	-12.804,41	0,00	-84,37	0,00	-407,48	-12.312,56
1313	Investitionszuschüsse von übrigen		-4.979,00	0,00	0,00	0,00	-203,22	-4.775,78
	850000	Betriebe der Wasserversorgung	-4.979,00	0,00	0,00	0,00	-203,22	-4.775,78
		Summe Passiva	-17.783,41	0,00	-84,37	0,00	-610,70	-17.088,34
1024	Sonderanlagen		748,47	0,00	0,00	0,00	15,27	733,20
	851000	Betriebe der Abwasserbeseitigung	748,47	0,00	0,00	0,00	15,27	733,20
		Summe Aktiva	748,47	0,00	0,00	0,00	15,27	733,20
1311	Investitionszuschüsse von Trägern öffentlichen Rechts		-60.371,71	0,00	0,00	0,00	-1.990,24	-58.381,47
	851000	Betriebe der Abwasserbeseitigung	-60.371,71	0,00	0,00	0,00	-1.990,24	-58.381,47
1313	Investitionszuschüsse von übrigen		-22.439,60	0,00	0,00	0,00	-453,33	-21.986,27
	851000	Betriebe der Abwasserbeseitigung	-22.439,60	0,00	0,00	0,00	-453,33	-21.986,27
		Summe Passiva	-82.811,31	0,00	0,00	0,00	-2.443,57	-80.367,74

MVAG	Ansatz	Bezeichnung	Buchwert 31.12.2019	Zugänge/ + Umbuchungen -	Abgänge/ -	Wertaufholung/ + Wertminderung-	Abschreibung	Buchwert 31.12.2020
1026	Amts-, Betriebs- und Geschäftsausstattung		10.045,36	3.079,05	0,00	0,00	2.419,21	10.705,20
	853200	Betrieb von Wohn- und Geschäftsgebäude Farbgasse	10.045,36	0,00	0,00	0,00	1.619,31	8.426,05
	010000	Gemeindeamt	0,00	858,70	0,00	0,00	286,23	572,47
	016000	Elektronische Datenverarbeitung	0,00	2.220,35	0,00	0,00	513,67	1.706,68
1025	Technische Anlagen, Fahrzeuge und Maschinen		0,00	167.483,82	0,00	0,00	8.159,47	159.324,35
	163000	Freiwillige Feuerwehren	0,00	167.483,82	0,00	0,00	8.159,47	159.324,35
1026	Amts-, Betriebs- und Geschäftsausstattung		0,00	7.986,80	0,00	0,00	608,49	7.378,31
	163000	Freiwillige Feuerwehren	0,00	7.986,80	0,00	0,00	608,49	7.378,31
		Summe Aktiva	10.045,36	178.549,67	0,00	0,00	11.187,17	177.407,86
1311	Investitionszuschüsse von Trägern öffentlichen Rechts		0,00	0,00	95.963,99	0,00	-2.460,62	-93.503,37
	163000	Freiwillige Feuerwehren	0,00	0,00	95.963,99	0,00	-2.460,62	-93.503,37
		Summe Passiva	0,00	0,00	95.963,99	0,00	-2.460,62	-93.503,37
1024	Sonderanlagen		0,00	3.741,86	0,00	0,00	374,19	3.367,67
	164000	Löschwasserversorgung	0,00	3.741,86	0,00	0,00	374,19	3.367,67
1022	Gebäude und Bauten		0,00	0,00	0,00	0,00	0,00	0,00
	211000	Volksschulen	0,00	0,00	0,00	0,00	0,00	0,00
1026	Amts-, Betriebs- und Geschäftsausstattung		0,00	92.958,05	0,00	0,00	11.553,69	81.404,36
	211000	Volksschulen	0,00	92.958,05	0,00	0,00	11.553,69	81.404,36
		Summe Aktiva	0,00	96.699,91	0,00	0,00	11.927,88	84.772,03
1311	Investitionszuschüsse von Trägern öffentlichen Rechts		0,00	0,00	35.100,00	0,00	-4.342,63	-30.757,37
	211000	Volksschulen	0,00	0,00	35.100,00	0,00	-4.342,63	-30.757,37
		Summe Passiva	0,00	0,00	35.100,00	0,00	-4.342,63	-30.757,37

MVAG	Ansatz	Bezeichnung	Buchwert 31.12.2019	Zugänge/ + Umbuchungen -	Abgänge/ -	Wertaufholung/ Wertminderung-	Abschreibung	Buchwert 31.12.2020
1022	Gebäude und Bauten		0,00	0,00	0,00	0,00	0,00	0,00
	232000	Schülerbetreuung (KinderCampus)	0,00	0,00	0,00	0,00	0,00	0,00
1026	Amts-, Betriebs- und Geschäftsausstattung		0,00	1.918,50	0,00	0,00	220,80	1.697,70
	232000	Schülerbetreuung (KinderCampus)	0,00	1.918,50	0,00	0,00	220,80	1.697,70
1022	Gebäude und Bauten		0,00	0,00	0,00	0,00	0,00	0,00
	240000	Kindergarten Bludesch	0,00	0,00	0,00	0,00	0,00	0,00
1026	Amts-, Betriebs- und Geschäftsausstattung		0,00	9.117,68	0,00	0,00	1.296,79	7.820,89
	240000	Kindergarten Bludesch	0,00	8.070,08	0,00	0,00	1.034,89	7.035,19
	240100	Kindergarten am Sunnabühel	0,00	1.047,60	0,00	0,00	261,90	785,70
1022	Gebäude und Bauten		0,00	0,00	0,00	0,00	0,00	0,00
	240200	Kleinkindbetreuung (KinderCampus)	0,00	0,00	0,00	0,00	0,00	0,00
1026	Amts-, Betriebs- und Geschäftsausstattung		0,00	8.103,69	0,00	0,00	993,19	7.110,50
	240200	Kleinkindbetreuung (KinderCampus)	0,00	8.103,69	0,00	0,00	993,19	7.110,50
1021	Grundstücke, Grundstückseinrichtungen und Infrastruktur		0,00	346.635,31	0,00	0,00	0,00	346.635,31
	262000	Sportplätze	0,00	346.635,31	0,00	0,00	0,00	346.635,31
		Summe Aktiva	0,00	365.775,18	0,00	0,00	2.510,78	363.264,40
1311	Investitionszuschüsse von Trägern öffentlichen Rechts		0,00	0,00	9.324,86	0,00	-291,40	-9.033,46
	262000	Sportplätze	0,00	0,00	9.324,86	0,00	-291,40	-9.033,46
		Summe Passiva	0,00	0,00	9.324,86	0,00	-291,40	-9.033,46
1022	Gebäude und Bauten		0,00	0,00	0,00	0,00	0,00	0,00
	273000	Volksbüchereien	0,00	0,00	0,00	0,00	0,00	0,00
1021	Grundstücke, Grundstückseinrichtungen und Infrastruktur		0,00	521.352,41	0,00	0,00	1.878,22	519.474,19
	612000	Gemeindestrassen	0,00	521.352,41	0,00	0,00	1.878,22	519.474,19
		Summe Aktiva	0,00	521.352,41	0,00	0,00	1.878,22	519.474,19
1311	Investitionszuschüsse von Trägern öffentlichen Rechts		0,00	0,00	156.318,63	0,00	0,00	-156.318,63
	612000	Gemeindestrassen	0,00	0,00	156.318,63	0,00	0,00	-156.318,63
		Summe Passiva	0,00	0,00	156.318,63	0,00	0,00	-156.318,63

MVAG	Ansatz	Bezeichnung	Buchwert 31.12.2019	Zugänge/ + Umbuchungen -	Abgänge/ -	Wertaufholung/ + Wertminderung-	Abschreibung	Buchwert 31.12.2020
1025	Technische Anlagen, Fahrzeuge und Maschinen		0,00	44.932,04	0,00	0,00	0,00	44.932,04
	617000	Bauhöfe	0,00	44.932,04	0,00	0,00	0,00	44.932,04
1026	Amts-, Betriebs- und Geschäftsausstattung		0,00	9.903,95	0,00	0,00	1.428,95	8.475,00
	617000	Bauhöfe	0,00	9.903,95	0,00	0,00	1.428,95	8.475,00
1024	Sonderanlagen		0,00	2.725,64	0,00	0,00	227,14	2.498,50
	640000	Einrichtungen und Massnahmen der Strassenverkehrsordnung	0,00	2.725,64	0,00	0,00	227,14	2.498,50
1026	Amts-, Betriebs- und Geschäftsausstattung		0,00	6.157,42	0,00	0,00	307,87	5.849,55
	815000	Park- und Gartenanlagen, Kinderspielplätze	0,00	6.157,42	0,00	0,00	307,87	5.849,55
1024	Sonderanlagen		0,00	142.524,66	0,00	0,00	2.676,16	139.848,50
	816000	Öffentliche Beleuchtung und öffentliche Uhren	0,00	9.126,03	0,00	0,00	261,90	8.864,13
	817000	Friedhöfe	0,00	133.398,63	0,00	0,00	2.414,26	130.984,37
		Summe Aktiva	0,00	206.243,71	0,00	0,00	4.640,12	201.603,59
1311	Investitionszuschüsse von Trägern öffentlichen Rechts		0,00	0,00	40.029,50	0,00	-615,84	-39.413,66
	817000	Friedhöfe	0,00	0,00	40.029,50	0,00	-615,84	-39.413,66
		Summe Passiva	0,00	0,00	40.029,50	0,00	-615,84	-39.413,66
1021	Grundstücke, Grundstückseinrichtungen und Infrastruktur		0,00	817.542,81	0,00	0,00	0,00	817.542,81
	840000	Grundbesitz	0,00	817.542,81	0,00	0,00	0,00	817.542,81
1023	Wasser- und Abwasserbauten und -anlagen		0,00	12.184,32	0,00	0,00	504,61	11.679,71
	850000	Betriebe der Wasserversorgung	0,00	12.184,32	0,00	0,00	504,61	11.679,71
1024	Sonderanlagen		0,00	4.285,89	0,00	0,00	65,94	4.219,95
	850000	Betriebe der Wasserversorgung	0,00	4.285,89	0,00	0,00	65,94	4.219,95
		Summe Aktiva	0,00	834.013,02	0,00	0,00	570,55	833.442,47
1311	Investitionszuschüsse von Trägern öffentlichen Rechts		-105.624,78	0,00	25.681,83	0,00	-5.595,04	-125.711,57
	850000	Betriebe der Wasserversorgung	-105.624,78	0,00	25.681,83	0,00	-5.595,04	-125.711,57
1313	Investitionszuschüsse von übrigen		0,00	-118.103,60	0,00	0,00	-2.362,07	-115.741,53
	850000	Betriebe der Wasserversorgung	0,00	-118.103,60	0,00	0,00	-2.362,07	-115.741,53
1311	Investitionszuschüsse von Trägern öffentlichen Rechts		-8.956,46	0,00	14.229,30	0,00	-2.114,68	-21.071,08
	851000	Betriebe der Abwasserbeseitigung	-8.956,46	0,00	14.229,30	0,00	-2.114,68	-21.071,08
1313	Investitionszuschüsse von übrigen		0,00	-49.796,20	0,00	0,00	-995,92	-48.800,28
	851000	Betriebe der Abwasserbeseitigung	0,00	-49.796,20	0,00	0,00	-995,92	-48.800,28
		Summe Passiva	-114.581,24	-167.899,80	39.911,13	0,00	-11.067,71	-311.324,46

MVAG	Ansatz	Bezeichnung	Buchwert 31.12.2019	Zugänge/ + Umbuchungen -	Abgänge/ -	Wertaufholung+/ Wertminderung-	Abschreibung	Buchwert 31.12.2020
1022	Gebäude und Bauten		0,00	185.366,67	0,00	0,00	3.113,39	182.253,28
	853001	Betrieb von Wohngebäude (Haus Getsch)	0,00	185.366,67	0,00	0,00	3.113,39	182.253,28
	853100	Betrieb von Mehrzweckgebäuden	0,00	0,00	0,00	0,00	0,00	0,00
1026	Amts-, Betriebs- und Geschäftsausstattung		0,00	4.620,00	0,00	0,00	462,00	4.158,00
	853200	Betrieb von Wohn- und Geschäftsgebäude Farbgasse	0,00	4.620,00	0,00	0,00	462,00	4.158,00
1024	Sonderanlagen		0,00	29.004,08	0,00	0,00	1.933,61	27.070,47
	870000	Photovoltaikanlage Dach Volksschule	0,00	29.004,08	0,00	0,00	1.933,61	27.070,47
		Summe Aktiva	0,00	218.990,75	0,00	0,00	5.509,00	213.481,75
		Saldo Aktiva/Passiva	23.978.180,97	2.783.434,52	992.586,22	161.821,27	671.899,28	25.258.951,26

Anlagenspiegel nach MVAG

MVAG	Bezeichnung	Buchwert 31.12.2019	Zugänge/ + Umbuchungen -	Abgänge/	Wertaufholung+/ Wertminderung-	Abschreibung	Buchwert 31.12.2020
1010	Immaterielle Vermögenswerte	0,00	0,00	0,00	0,00	0,00	0,00
1021	Grundstücke, Grundstückseinrichtungen und Infrastruktur	13.184.728,25	1.391.462,67	201.400,80	79.075,82	184.690,88	14.269.175,06
1022	Gebäude und Bauten	11.597.390,81	1.008.463,68	103.699,20	48.460,33	382.106,01	12.168.509,61
1023	Wasser- und Abwasserbauten und -anlagen	19.835,69	12.184,32	0,00	0,00	1.124,48	30.895,53
1024	Sonderanlagen	3.590.089,87	182.282,13	0,00	0,00	182.368,64	3.590.003,36
1025	Technische Anlagen, Fahrzeuge und Maschinen	431.777,24	213.096,38	50.000,00	34.285,12	49.761,76	579.396,98
1026	Amts-, Betriebs- und Geschäftsausstattung	336.982,80	143.845,14	1.005,87	0,00	83.518,61	396.303,46
1027	Kulturgüter	0,00	0,00	0,00	0,00	0,00	0,00
1028	Geleistete Anzahlungen für Anlagen und Anlagen in Bau	0,00	0,00	0,00	0,00	0,00	0,00
Summe Aktiva		29.160.804,66	2.951.334,32	356.105,87	161.821,27	883.570,38	31.034.284,00
1311	Investitionszuschüsse von Trägern öffentlichen Rechts	-3.817.295,28	0,00	636.480,35	0,00	-142.120,66	-4.311.654,97
1312	Investitionszuschüsse von Beteiligungen	0,00	0,00	0,00	0,00	0,00	0,00
1313	Investitionszuschüsse von übrigen	-1.365.328,41	-167.899,80	0,00	0,00	-69.550,44	-1.463.677,77
Summe Passiva		-5.182.623,69	-167.899,80	636.480,35	0,00	-211.671,10	-5.775.332,74
Saldo Aktiva/Passiva		23.978.180,97	2.783.434,52	992.586,22	161.821,27	671.899,28	25.258.951,26

Liste der nicht bewerteten Kulturgüter (Anlage 6h)

Art	Bezeichnung	Standort	Anzahl (bei Sammlungen)
------------	--------------------	-----------------	--------------------------------

Leasingspiegel (Anlage 6i)

Finanzierungsleasing

Ansatz- oder Projektbezeichnung	Anschaffungskosten	Buchwert 31.12.2019	Buchwert 31.12.2020	Summe ausstehender Mindestleasing- zahlungen	Restlaufzeit in Jahren
Summe	0,00	0,00	0,00	0,00	

Wirtschaftliche Unternehmungen, Betriebe, betriebsähnliche Einrichtungen gem. § 1 Abs. 2

Summe	0,00	0,00	0,00	0,00	
-------	------	------	------	------	--

Operating Leasing

Ansatz- oder Projektbezeichnung	Grundmietzeit in Jahren	Gesamtkosten	Einmalkauti- on	Leasingentgelt (ohne laufender Kauti- on)	Laufende Kauti- on	Restlaufzeit in Jahren	Kumulierte Restzahlungen
Summe		0,00	0,00	0,00	0,00		0,00

Wirtschaftliche Unternehmungen, Betriebe, betriebsähnliche Einrichtungen gem. § 1 Abs. 2

Summe		0,00	0,00	0,00	0,00		0,00
-------	--	------	------	------	------	--	------

Nachweis über unmittelbare Beteiligungen
der Gebietskörperschaft (Anlage 6j)

Agrargemeinschaft Alpe Valzifenz

Name der Einheit	Agrargemeinschaft Alpe Valzifenz
Firmenbuch-Nr.	000000a
Beteiligungsart	
Stamm-/Grundkapital	0,00
Anteil der Gebietskörperschaft in %	42,030
Buchwert der Beteiligung(t)	0,00
Geschäftsjahr	
Eigenkapital / geschätztes Nettovermögen 31.12.2019	0,00
Eigenkapital / geschätztes Nettovermögen 31.12.2020	0,00
Bilanzsumme	0,00
Finanzverbindlichkeiten	0,00
Jahresüberschuss/Jahresfehlbetrag	0,00
Gewinnausschüttungen an die Gebietskörperschaft	0,00
Klassifikation gem. ESVG	Privat kontrollierte nichtfinanzielle Kapitalgesellschaften (Inland)
Konzernabschluss	Nein

ARA - Abwasserverband Region Walgau (Investitionsanteile)

Name der Einheit	ARA - Abwasserverband Region Walgau (Investitionsanteile)
UID-Nr.	ATU36640505
Beteiligungsart	
Stamm-/Grundkapital	0,00
Anteil der Gebietskörperschaft in %	11,910
Buchwert der Beteiligung(t)	0,00
Geschäftsjahr	
Eigenkapital / geschätztes Nettovermögen 31.12.2019	0,00
Eigenkapital / geschätztes Nettovermögen 31.12.2020	0,00
Bilanzsumme	0,00
Finanzverbindlichkeiten	0,00
Jahresüberschuss/Jahresfehlbetrag	0,00
Gewinnausschüttungen an die Gebietskörperschaft	0,00
Klassifikation gem. ESVG	Gemeinden (inkl. Gemeindeverbände, Gemeindefonds, außerbudgetäre Gemeindeeinheiten)
Konzernabschluss	Nein

ARA - Abwasserverband Region Walgau (Tilgungsanteile)

Name der Einheit	ARA - Abwasserverband Region Walgau (Tilgungsanteile)	
Verband-Nr.	999999	
Beteiligungsart	Verbunden	
Stamm-/Grundkapital		0,00
Anteil der Gebietskörperschaft in %		11,910
Buchwert der Beteiligung(t)		0,00
Geschäftsjahr		
Eigenkapital / geschätztes Nettovermögen 31.12.2019		0,00
Eigenkapital / geschätztes Nettovermögen 31.12.2020		0,00
Bilanzsumme		0,00
Finanzverbindlichkeiten		0,00
Jahresüberschuss/Jahresfehlbetrag		0,00
Gewinnausschüttungen an die Gebietskörperschaft		0,00
Klassifikation gem. ESVG	Gemeinden (inkl. Gemeindeverbände, Gemeindefonds, außerbudgetäre Gemeindeeinheiten)	
Konzernabschluss	Nein	

Gemeindeinformatik GmbH

Name der Einheit	Gemeindeinformatik GmbH	
Firmenbuch-Nr.	067987g	
Beteiligungsart	Sonstige	
Stamm-/Grundkapital		0,00
Anteil der Gebietskörperschaft in %		0,590
Buchwert der Beteiligung(t)		0,00
Geschäftsjahr		
Eigenkapital / geschätztes Nettovermögen 31.12.2019		0,00
Eigenkapital / geschätztes Nettovermögen 31.12.2020		0,00
Bilanzsumme		0,00
Finanzverbindlichkeiten		0,00
Jahresüberschuss/Jahresfehlbetrag		0,00
Gewinnausschüttungen an die Gebietskörperschaft		0,00
Klassifikation gem. ESVG	Gemeinden (inkl. Gemeindeverbände, Gemeindefonds, außerbudgetäre Gemeindeeinheiten)	
Konzernabschluss	Nein	

IAP an der Lutz Gemeinnützige GmbH

Name der Einheit	IAP an der Lutz Gemeinnützige GmbH	
Firmenbuch-Nr.	356424d	
Beteiligungsart	Sonstige	
Stamm-/Grundkapital		0,00
Anteil der Gebietskörperschaft in %		20,000
Buchwert der Beteiligung(t)		0,00
Geschäftsjahr		
Eigenkapital / geschätztes Nettovermögen 31.12.2019		0,00
Eigenkapital / geschätztes Nettovermögen 31.12.2020		0,00
Bilanzsumme		0,00
Finanzverbindlichkeiten		0,00
Jahresüberschuss/Jahresfehlbetrag		0,00
Gewinnausschüttungen an die Gebietskörperschaft		0,00
Klassifikation gem. ESVG	Gemeinden (inkl. Gemeindeverbände, Gemeindefonds, außerbudgetäre Gemeindeeinheiten)	
Konzernabschluss	Nein	

Mobiler Hilfsdienst Blumenegg GmbH

Name der Einheit	Mobiler Hilfsdienst Blumenegg GmbH	
Firmenbuch-Nr.	412116d	
Beteiligungsart		
Stamm-/Grundkapital		0,00
Anteil der Gebietskörperschaft in %		50,000
Buchwert der Beteiligung(t)		0,00
Geschäftsjahr		
Eigenkapital / geschätztes Nettovermögen 31.12.2019		0,00
Eigenkapital / geschätztes Nettovermögen 31.12.2020		0,00
Bilanzsumme		0,00
Finanzverbindlichkeiten		0,00
Jahresüberschuss/Jahresfehlbetrag		0,00
Gewinnausschüttungen an die Gebietskörperschaft		0,00
Klassifikation gem. ESVG	Gemeinden (inkl. Gemeindeverbände, Gemeindefonds, außerbudgetäre Gemeindeeinheiten)	
Konzernabschluss	Nein	

Vorarlberger gemeinnützige Wohnungsbau- und Siedlungsgesellschaft m.b.H.

Name der Einheit	Vorarlberger gemeinnützige Wohnungsbau- und Siedlungsgesellschaft m.b.H.
Firmenbuch-Nr.	059152p
Beteiligungsart	
Stamm-/Grundkapital	0,00
Anteil der Gebietskörperschaft in %	0,050
Buchwert der Beteiligung(t)	0,00
Geschäftsjahr	
Eigenkapital / geschätztes Nettovermögen 31.12.2019	0,00
Eigenkapital / geschätztes Nettovermögen 31.12.2020	0,00
Bilanzsumme	0,00
Finanzverbindlichkeiten	0,00
Jahresüberschuss/Jahresfehlbetrag	0,00
Gewinnausschüttungen an die Gebietskörperschaft	0,00
Klassifikation gem. ESVG	Privat kontrollierte nichtfinanzielle Kapitalgesellschaften (Inland)
Konzernabschluss	Nein

WFI Walgauer - Freizeit und Infrastruktur GmbH

Name der Einheit	WFI Walgauer - Freizeit und Infrastruktur GmbH
Firmenbuch-Nr.	234929i
Beteiligungsart	
Stamm-/Grundkapital	0,00
Anteil der Gebietskörperschaft in %	3,520
Buchwert der Beteiligung(t)	0,00
Geschäftsjahr	
Eigenkapital / geschätztes Nettovermögen 31.12.2019	0,00
Eigenkapital / geschätztes Nettovermögen 31.12.2020	0,00
Bilanzsumme	0,00
Finanzverbindlichkeiten	0,00
Jahresüberschuss/Jahresfehlbetrag	0,00
Gewinnausschüttungen an die Gebietskörperschaft	0,00
Klassifikation gem. ESVG	Privat kontrollierte nichtfinanzielle Kapitalgesellschaften (Inland)
Konzernabschluss	Nein

Nachweis über mittelbare Beteiligungen
der Gebietskörperschaft (Anlage 6k)

Nachweis über aktive Finanzinstrumente (Anlage 6m)

Kategorie	Buchwert Stand 31.12.2020	Wechselkurs- differenzen	beizulegender Zeitwert	durchschn. Nominal- verzinsung in %	durchschnittliche Rendite in %	durchschnittliche RLZ in Jahren
bis zur Endfälligkeit gehalten	0,00					
in heimischer Währung	0,00					
in fremder Währung	0,00					
zur Veräußerung verfügbar	0,00					
in heimischer Währung	0,00					
in fremder Währung	0,00					
Partizipations- und Hybridkapital	0,00					
Partizipationskapital	0,00					
Hybridkapital	0,00					
Summe	0,00					

Einzelnachweis über aktive Finanzinstrumente (Anlage 6n)

Wertpapierbezeichnung	Währung	Stand bei Anschaffung in Euro	Buchwert 31.12.2019 in Euro	Zugang in Euro	Abgang in Euro	Buchwert 31.12.2020 in Euro	Wechsel- kurs bei Anschaffung	Wechsel- kurs 31.12.2019	Wechsel- kurs 31.12.2020	Buchwert bei Anschaffung in Fremdwährung	Buchwert 31.12.2019 in Fremdwährung	Stand 31.12.2020 in Fremdwährung
bis zur Endfälligkeit gehalten		0,00	0,00	0,00	0,00	0,00						
in heimischer Währung		0,00	0,00	0,00	0,00	0,00						
in fremder Währung		0,00	0,00	0,00	0,00	0,00						
zur Veräußerung verfügbar		0,00	0,00	0,00	0,00	0,00						
in heimischer Währung		0,00	0,00	0,00	0,00	0,00						
in fremder Währung		0,00	0,00	0,00	0,00	0,00						
Partizipations- und Hybridkapital		0,00	0,00	0,00	0,00	0,00						
Partizipationskapital		0,00	0,00	0,00	0,00	0,00						
Hybridkapital		0,00	0,00	0,00	0,00	0,00						
Summe		0,00	0,00	0,00	0,00	0,00						

Nachweis über derivative Finanzinstrumente
ohne Grundgeschäft (Anlage 6o)

Art des Geschäftes (z. B. Währungs-/Zinstauschvertrag)	Nominalvolumen	Laufzeit seit	Beizulegender Zeitwert derivativer Finanzinstrumente ohne Grundgeschäft	
			31.12.2019	31.12.2020
Wirtschaftliche Unternehmungen, Betriebe, betriebsähnliche Einrichtungen gem. § 1 Abs. 2				
Summe				

Rückstellungsspiegel (Anlage 6q)

Rückstellung	Stand 31.12.2019	Dotierungen (+)	Verbrauch (-)	Auflösung (-)	Stand 31.12.2020
Kurzfristig	0,00	0,00	0,00	0,00	0,00
Rückstellungen für Prozesskosten	0,00	0,00	0,00	0,00	0,00
Rückstellungen für nicht konsumierte Urlaube	0,00	0,00	0,00	0,00	0,00
Rückstellungen für ausstehende Rechnungen	0,00	0,00	0,00	0,00	0,00
Sonstige kurzfristige Rückstellungen	0,00	0,00	0,00	0,00	0,00
Langfristig	194.074,48	25.725,52	0,00	7.600,00	212.200,00
Rückstellungen für Abfertigungen	113.374,48	9.725,52	0,00	0,00	123.100,00
Rückstellungen für Jubiläumszuwendungen	80.700,00	16.000,00	0,00	7.600,00	89.100,00
Rückstellungen für Haftungen	0,00	0,00	0,00	0,00	0,00
Rückstellungen für Sanierung von Altlasten	0,00	0,00	0,00	0,00	0,00
Rückstellungen für Pensionen (Säule I)	0,00	0,00	0,00	0,00	0,00
Sonstige langfristige Rückstellungen	0,00	0,00	0,00	0,00	0,00
Gesamtsumme	194.074,48	25.725,52	0,00	7.600,00	212.200,00

Haftungsnachweis (Anlage 6r)

Teil A - Haftungspositionen relevant iSd Art. 15a Vereinbarung HOG

Bezeichnung der/des Haftungsnehmerin/s oder einer Gruppe gleichartiger Haftungen	Haftungsrahmen	Stand 31.12.2019	Zugänge (+)	Abgänge (-)	Stand 31.12.2020	davon Umklassifizierungen
Untergruppe 1 - Haftungen für Kredit- und Finanzinstitute						
Abwasserverband Walgau - ARA - 1 Erweiterung BA 08	81.013,93	0,00	0,00	0,00	0,00	
Abwasserverband Walgau - ARA - 1 Errichtung BA 09	27.393,00	8.492,39	0,00	1.420,38	7.072,01	
Abwasserverband Walgau - ARA - 1 Errichtung BA 03	651.443,75	234.707,43	0,00	14.192,89	220.514,54	
Abwasserverband Walgau - ARA - 1 Errichtung BA 07	23.023,18	0,00	0,00	0,00	0,00	
Abwasserverband Walgau - ARA - 1 Errichtung BA 04	164.468,67	29.965,80	0,00	4.553,24	25.412,56	
Abwasserverband Walgau - ARA - 1 Errichtung BA 05	61.098,01	10.203,76	0,00	1.113,84	9.089,92	
Abwasserverband Walgau - ARA - 1 Errichtung BA 06	6.387,64	249,84	0,00	249,84	0,00	
Abwasserverband Walgau - ARA - Errichtung BA 13+14	14.294,38	0,00	0,00	0,00	0,00	
Abwasserverband Walgau - ARA - Errichtung BA 13+14	0,00	21.316,38	0,00	4.254,83	17.061,55	
Abwasserverband Walgau - ARA - Errichtung BA 15	0,00	132.009,00	0,00	5.987,39	126.021,61	
Gemeinde Thüringen Immobilienverwaltungs GmbH & Co. KG - MMS Thüringen Gemeinde Thüringen Immobilienverwaltung GmbH & Co. KG	1.370.000,00	1.301.402,87	0,00	1.301.402,87	0,00	
Gemeinde Thüringen Immobilienverwaltungs GmbH & Co. KG - MMS Thüringen (neues Dalrehen)	1.995.000,00	0,00	1.961.750,00	66.500,00	1.895.250,00	
Gemeindeverband Gewerbepark Blumenegg - 3 GV Blumenegg Gebäudesanierung u. Deckung Betriebsmittelkredit	180.000,00	122.893,24	0,00	8.426,77	114.466,47	
Wasserverband III Walgau pA Stadt Feldkriech - Kontokorrentkredit Wasserverband III Walgau	198.900,00	48.620,00	5.525,00	54.145,00	0,00	
Wasserverband III Walgau pA Stadt Feldkriech - Zwischenfinanzierungskredit 2020-2025 (Anteil 2,21%)	198.900,00	0,00	55.250,00	0,00	55.250,00	
Zwischensumme - Untergruppe 1	4.971.922,56	1.909.860,71	2.022.525,00	1.462.247,05	2.470.138,66	
Untergruppe 2 - Grundbücherlich besicherte Haftungen von Wohnbau-Darlehen						
Zwischensumme - Untergruppe 2	0,00	0,00	0,00	0,00	0,00	
Untergruppe 3 - Sonstige Wirtschaftshaftungen						
Zwischensumme - Untergruppe 3	0,00	0,00	0,00	0,00	0,00	
Summe A	4.971.922,56	1.909.860,71	2.022.525,00	1.462.247,05	2.470.138,66	

Haftung der staatlichen, außerbudgetären Einheiten gem. ESVG iSd Art. 15a Vereinbarung HOG	Haftungsrahmen	Stand 31.12.2019	Zugänge (+)	Abgänge (-)	Stand 31.12.2020	davon Umklassifizierungen
Untergruppe 1 - Haftungen für Kredit- und Finanzinstitute						
Zwischensumme - Untergruppe 1	0,00	0,00	0,00	0,00	0,00	
Untergruppe 2 - Grundbücherlich besicherte Haftungen von Wohnbau-Darlehen						
Zwischensumme - Untergruppe 2	0,00	0,00	0,00	0,00	0,00	
Untergruppe 3 - Sonstige Wirtschaftshaftungen						
Zwischensumme - Untergruppe 3	0,00	0,00	0,00	0,00	0,00	
Summe B	0,00	0,00	0,00	0,00	0,00	
Gesamtsumme	4.971.922,56	1.909.860,71	2.022.525,00	1.462.247,05	2.470.138,66	
Teil B - Haftungspositionen nicht relevant iSd Art. 15a Vereinbarung HOG						
Bezeichnung der/des Haftungsnehmerin/s oder einer Gruppe gleichartiger Haftungen	Haftungsrahmen	Stand 31.12.2019	Zugänge (+)	Abgänge (-)	Stand 31.12.2020	davon Umklassifizierungen
Untergruppe 1 - Haftungen für Kredit- und Finanzinstitute						
Zwischensumme - Untergruppe 1	0,00	0,00	0,00	0,00	0,00	
Untergruppe 2 - Grundbücherlich besicherte Haftungen von Wohnbau-Darlehen						
Zwischensumme - Untergruppe 2	0,00	0,00	0,00	0,00	0,00	
Untergruppe 3 - Sonstige Wirtschaftshaftungen						
Zwischensumme - Untergruppe 3	0,00	0,00	0,00	0,00	0,00	
Gesamtsumme	0,00	0,00	0,00	0,00	0,00	

Einzelnachweis über die nicht voranschlagswirksame Gebarung
gemäß § 12 (Anlage 6t)

Einzelnachweis der vermögenswirksamen Bestandskonten

Konto	Kontenbezeichnung	Stand 31.12.2019	Umsatz Soll	Umsatz Haben	Stand 31.12.2020
Veränderung der nicht voranschlagswirksamen Forderungen					
270000	Finanzamt Vorsteuerbeträge (nicht voranschlagswirksame Gebarung)	0,00	247.685,08	247.685,08	0,00
272000	Kautionen (nicht voranschlagswirksame Gebarung)	-133,00	0,00	1.260,00	-1.393,00
279000	Sonstige für Dritte geleistete Vorschüsse (nicht voranschlagswirksame Gebarung)	82.950,67	15.601,08	14.791,08	83.760,67
287000	Sonstige kurzfristige Forderungen (nicht voranschlagswirksame Gebarung)	0,00	954.590,05	381.162,61	573.427,44
	Summe	82.817,67	1.217.876,21	644.898,77	655.795,11
Veränderung der nicht voranschlagswirksamen Verbindlichkeiten					
360000	Umsatzsteuer (nicht voranschlagswirksame Gebarung)	-149.390,14	554.277,20	682.775,47	-20.891,87
361000	Erläge von/für Dienststellen der Gebietskörperschaften (nicht voranschlagswirksame Gebarung)	0,00	15.821,80	15.821,80	0,00
362000	Gehaltsabzugsgebarungen (nicht voranschlagswirksame Gebarung)	0,00	718.256,34	718.256,35	0,01
363000	Einbehaltungen und Überzahlungen von Dritten (nicht voranschlagswirksame Gebarung)	70,00	0,00	0,00	70,00
369000	Sonstige Erläge (nicht voranschlagswirksame Gebarung)	-304.290,47	1.307.632,06	1.612.257,73	335,20
379000	Sonstige Verbindlichkeiten (nicht voranschlagswirksame Gebarung)	88,00	143,80	84.370,39	84.314,59
	Summe	-453.522,61	2.596.131,20	3.113.481,74	63.827,93

Einzelnachweis der finanzierungswirksamen Vorschuss- und Verwahrgeldkonten

(inkl. anteiliger Kundenforderungen und Lieferantenverbindlichkeiten)

Konto	Kontenbezeichnung	Stand 31.12.2019	Umsatz Soll	Umsatz Haben	Stand 31.12.2020
Veränderung der nicht voranschlagswirksamen Forderungen					
270000	FA-Vorsteuerbeträge	-82.833,80	247.162,85	308.457,43	-21.539,22
270010	FA - Vorsteuer aus innergem. Erwerb 10%	0,00	2,34	2,34	0,00
270020	FA - Vorsteuer aus innergem. Erwerb 20%	0,00	519,89	519,89	0,00
272000	Kautionen	-133,00	1.260,00	0,00	-1.393,00
279000	Verrechnungskonto Gemeindeverband Gewerbepark Blumeneç	72.690,67	0,00	0,00	72.690,67
279200	Heizkostenzuschüsse	10.260,00	14.040,00	14.850,00	11.070,00
279300	Weiterverrechnete Materialien und Ersatzteile	0,00	751,08	751,08	0,00
287001	Forderungen Land Vorarlberg	0,00	0,00	462.002,07	462.002,07
287002	Sonstige Forderungen 31.12.	0,00	0,00	111.485,87	111.485,87
287100	Banküberweisung Zwischenkonto	0,00	381.162,61	381.102,11	-60,50
290000	Aktive Rechnungsabgrenzung	16.948,41	16.948,41	0,00	0,00
	Summe	16.932,28	661.847,18	1.279.170,79	634.255,89

Einzelnachweis der finanzierungswirksamen Vorschuss- und Verwahrgeldkonten

(inkl. anteiliger Kundenforderungen und Lieferantenverbindlichkeiten)

Konto	Kontenbezeichnung	Stand 31.12.2019	Umsatz Soll	Umsatz Haben	Stand 31.12.2020
Veränderung der nicht voranschlagswirksamen Verbindlichkeiten					
360000	Umsatzsteuer	-14.254,92	131.482,08	133.954,46	-16.727,30
360019	FA - Umsatzsteuer 2019	-149.390,14	261.259,87	111.869,73	0,00
360020	FA - Umsatzsteuer 2020	0,00	12.344,05	20.891,88	-8.547,83
360100	Erwerbsteuer 10%	0,00	2,34	2,34	0,00
360200	Erwerbsteuer 20 %	0,00	939,58	939,58	0,00
360500	Verrechnungskonto Finanzamt	0,00	274.275,17	286.619,21	-12.344,04
361000	Ausgabenrückstände Bundesgebühren	-137,90	2.611,10	2.013,00	460,20
361100	Ausgabenrückstände Reisedokumente	0,00	13.118,10	12.723,00	395,10
362000	Lohnsteuer	0,00	164.781,81	164.781,81	0,00
362100	DB - Finanzamt	0,00	52.201,32	52.201,32	0,00
362300	Verrechnung ÖGK (Konto Nr. C/075389-0)	0,00	76.932,20	71.385,57	5.546,63
362400	Verrechnung BVAEB	0,00	415.806,39	415.806,39	0,00
362600	Verrechnung Bürgermeister Pensionsfonds	0,00	8.534,63	8.534,62	0,01
363110	Verkauf CD Angela Mair	30,00	0,00	0,00	30,00
363300	Ausgabenrückstände Brandwache Feuerwehr	40,00	0,00	0,00	40,00
369000	Landwirtschaftskammerumlage	-45,64	6.761,64	6.669,92	46,08
369100	Durchlaufer sonstige	-304.221,19	490.898,81	186.677,62	0,00
369200	Kriegsopferabgabe	0,00	59,40	59,40	0,00
369300	Banküberweisungen Zwischenkonto	-100,00	1.114.325,12	1.114.225,12	0,00
379000	Ausgabenrückstände HH	0,00	1.888,71	143,80	1.744,91
379001	Sonstige Verbindlichkeiten 31.12.	0,00	82.569,68	0,00	82.569,68
390000	Passive Rechnungsabgrenzung	51.536,22	1.304,24	52.840,46	0,00
	Summe	-416.543,57	3.112.096,24	2.642.339,23	53.213,44

Feststellung des Rechnungsabschlusses

FESTSTELLUNG DES RECHNUNGSABSCHLUSSES

Die Gemeindevertretung hat den Rechnungsabschluss 2020 gemäß § 78 Abs. 1 Gemeindegesetz (GG), LGBl. Nr. 40/1985 i.d.g.F., wie folgt beschlossen (Gesamthaushalt – inklusive interne Vergütungen):

Gesamthaushalt (inklusive interne Vergütungen)

Erträge / Einzahlungen (Summe operative und investive Gebarung)
 Aufwendungen / Auszahlungen (Summe operative und investive Gebarung)
(SA0) Nettoergebnis / (SA3) Nettofinanzierungssaldo

Ergebnishaushalt	Finanzierungshaushalt
6 785 293,29	7 595 268,13
6 755 894,39	9 212 782,19
29 398,90	-1 617 514,06

Entnahme von Haushaltsrücklagen / Einzahlungen aus der Finanzierungstätigkeit
 Zuweisung von Haushaltsrücklagen / Auszahlungen aus der Finanzierungstätigkeit
(SA00) Nettoergebnis nach Haushaltsrückl. / (SA5) Geldfluss aus der voranschlagswirks. Geb.

0,00	0,00
0,00	549 292,85
29 398,90	-2 166 806,91

(SA6) Geldfluss aus der nicht voranschlagswirksamen Gebarung

(SA7) Veränderung an Liquididen Mitteln

	-147 566,60
	-2 314 373,51

Vermögenshaushalt

Aktiva		Passiva	
(A) Langfristiges Vermögen	31 396 135,74	(C) Nettovermögen	18 931 490,15
(B) Kurzfristiges Vermögen	988 940,12	(D) Investitionszuschüsse	5 775 332,74
		(E + F) Fremdmittel	7 678 252,97
			0,00
Summe Aktiva	32 385 075,86	Summe Passiva	32 385 075,86

BESTÄTIGUNG

Es wird bestätigt,

1. dass der Rechnungsabschluss durch die Gemeindevertretung in der öffentlichen Sitzung vom 31.05.2021 mit den angegebenen Ansätzen beschlossen wurde,
2. dass der Rechnungsabschluss nach § 15 Abs. 5 VRV 2015 barrierefrei und ohne Angabe schützenswerter personenbezogener Informationen im Internet zur Verfügung gestellt wird.
3. dass der Stichtag für die Erstellung des Rechnungsabschlusses mit 28.02.2021 festgelegt wurde.

Bludesch, am 31.05.2021

 Bürgermeisterin/Bürgermeister

Bericht Prüfungsausschuss

Prüfbericht

Rechnungsabschluss 2020

vom Prüfausschuss der Gemeinde Bludesch



1. Allgemeines

1.1. Personelle Besetzung des Prüfausschusses im Kalenderjahr 2021, in dem der Rechnungsabschluss 2020 geprüft wurde.

Folgende Personen gehören seit den Neuwahlen vom 13. September 2020 und lt. der GV Sitzung vom 04.11.2020 dem Prüfausschuss an:

Prüfausschussobmann	Wilfried Müller
Obmann-Stv.	Horst Hartmann
	Ilse Klima
	Johannes Köfler
	Christoph Schindler
	Jacqueline Sperl

Da es sich bei den Prüfausschusssitzungen um vertrauliche Themen handelt, ist es notwendig, dass die anwesenden Mitglieder oder Ersatzmitglieder bei der entsprechenden Sitzung angelobt werden. Am 26.04.2021 wurden die Mitglieder Horst Hartmann, Christoph Schindler, Johannes Köfler und Jacqueline Sperl vom Bgm. Konzett Martin angelobt. Am 27.04.2021 wurden die Mitglieder Ilse Klima und Sieglinde Vögel angelobt.

1.2. Zeitlicher Ablauf

Per Mail vom 22.04.2021 wurden wir von Frau Carolin Konzett informiert, dass der Rechnungsabschluss 2020 in der Fertigstellung befindet. Per Mail vom 23.04.2021 haben wir dann den vorläufigen Rechnungsabschluss 2020 erhalten.

Zu dieser Sitzung wurde seitens des Obm. Wilfried Müller schriftlich per Mail vom 31. März 2021 über die Gemeinde Bludesch geladen.

In derselben Sitzung haben wir auch das Vorgehen und die Schwerpunkte der Prüfung besprochen und festgelegt. Zugleich wurden auch die folgenden Sitzungstermine gemäß Einladung fixiert.

Montag,	den 06. April	19:00 Uhr	Schulung aller PA Mitglieder (inkl. aller Ersatzmitglieder)
Montag,	den 26. April	19:00 Uhr	Prüfung
Dienstag,	den 27. April	19:00 Uhr	Prüfung
Montag,	den 03. Mai	19:00 Uhr	Prüfung (abgesagt)
Dienstag,	den 04. Mai	17:00 Uhr	angemeldete Kassaprüfung
Dienstag,	den 04. Mai	19:00 Uhr	Prüfung
Montag,	den 10. Mai	19:00 Uhr	Abschlussbesprechung und Protokollunterzeichnung
Dienstag,	den 11. Mai	19:00 Uhr	Reservetermin (abgesagt)

1.3. Angemeldete Kassaprüfung

Die angemeldete Kassaprüfung fand am Dienstag, den 04. Mai 2021, in der Zeit von 17:00 Uhr bis 19:00 Uhr statt. Auch heuer wurden nicht nur der Barbestand und die Kontostände überprüft, sondern es wurde auch ein 16-Punkte-Fragenkatalog bearbeitet. Der ausführliche Bericht ist dem Anhang zu entnehmen.

Die Überprüfung ergab keine Mängel oder Abweichungen und auch alle Fragen wurden zur besten Zufriedenheit beantwortet bzw. schriftliche Regelungen zur Einsicht vorgelegt.

Zur Kassaführung können wir seitens des PA allen Beschäftigten ein großes Lob für die korrekte Arbeit aussprechen.

1.4. Grundlagen der Prüfung zum Rechnungsabschluss 2020

Die Mitglieder des Prüfausschusses konzentrierten sich, wie am 06.04.2021 und 26.04.2021 vereinbart, auf folgende Themen:

- Kontospezifische Ausgabenüberschreitungen
(per Abweichungserläuterung)
- Kontospezifische Einnahmenunterschreitungen
(per Abweichungserläuterung)
- Einzelbelegprüfung
- keine Projektanalyse

In folgende Unterlagen wurde seitens des Prüfausschusses Einsicht genommen:

- Rechnungsabschluss 2020
- Haushaltskonten
- Kassabuch
- Darlehens-, Bestands- und Vermögenskonten
- Einzelbelege von Nummer 1- 3.104
- Kontoauszüge der Girokonten
- Sitzungsprotokolle des Gemeindevorstandes sowie der Gemeindevertretung von 2020

1.5. Verfügungsmittel (Vergabeberechtigungen für Zahlungen)

Folgende Vergabeberechtigungen für Auftragsvergaben galten für 2020 für den Bürgermeister und dem Gemeindevorstand:

Für den Bürgermeister	7.876,25 € (= 0,25 % von der Finanzkraft v. VA 2020)
Für den Gemeindevorstand	31.505,00 € (bis 1 % von der Finanzkraft v. VA 2020)
Gemeindevertretung alles über	31.505,00 €

Vergabeaufträge, welche die Vergabeberechtigung des Bürgermeisters und des Gemeindevorstandes (alles über 31.505,00 €) übersteigen, können und dürfen ausnahmslos nur von der Gemeindevertretung genehmigt werden.

Ausgenommen sind alle jene Rechnungen für Bauprojekte, welche als Projekt von der Gemeindevertretung genehmigt wurden und zur Weiterbearbeitung an den Vorstand delegiert wurden und diese dann vom Bgm. unterzeichnet werden dürfen.

2. Einzelfeststellungen

2.1. Einzelbelege

Es wurden vom Prüfausschuss alle 3.104 Belege im Einzelnen auf ihre Richtigkeit geprüft und folgende Belege wurden beanstandet:

Beleg 0151 Rechnung von Sonnenblume

Dieser Beleg wurde vom Bürgermeister nicht unterzeichnet.

Beleg 0829 Rechnung von Tomaselli Gabriel BauGmbH

Renaturierung Schwarzbach und Öffnung Gießenbach. Hier fehlt die Information der Freigabe bzw. Beschluss durch GVo oder GVe.

Beleg 1170 Rechnung von Tomaselli Gabriel BauGmbH

Renaturierung Schwarzbach und Öffnung Gießenbach. Hier fehlt die Information der Freigabe bzw. Beschluss durch GVo oder GVe.

Beleg 1320 Nägele Hoch- und Tiefbau

Dieser Beleg fehlte im Belegordner. Nach Rückfrage in der Buchhaltung wurde der Beleg korrekt abgelegt.

Beleg 1319 Rechnung von Adler + Partner

Straßensanierung Schnifnerstraße / Bludescherstraße. Hier fehlt die Information der Freigabe bzw. Beschluss durch GVo oder GVe.

Beleg 1321 Rechnung von Adler + Partner

Straßensanierung Schnifnerstraße / Bludescherstraße. Hier fehlt die Information der Freigabe bzw. Beschluss durch GVo oder GVe.

Beleg 1712 Rechnung von Nägele Hoch- und Tiefbau GmbH

Bauvorhaben Straßenbau Schnifnersraße. Hier fehlt die Information der Freigabe bzw. Beschluss durch GVo oder GVe.

Beleg 1915 Sammler Kontoauszug der Sparkasse Bludenz

Hier wurde der Sammler Kontoauszug vom Bürgermeister unterschrieben. Die beiden beiliegenden Rechnungen, die dem Sammler-Kontoauszug entsprechen, wurden vom Bgm. nicht unterschrieben. Der PA empfiehlt, dass die beigefügten Rechnungen in so einem Fall vom Bgm. unterschrieben werden müssen.

Beleg 1941 Rechnung von Nägele Hoch- und Tiefbau GmbH

Bauvorhaben Schnifnerstraße, Anteil Radweg. Hier fehlt die Information der Freigabe bzw. Beschluss durch GVo oder GVe.

Beleg 2776 Rechnung von Nägele Hoch- und Tiefbau GmbH

Bauvorhaben Schnifnerstraße, Anteil Radweg. Hier fehlt die Information der Freigabe bzw. Beschluss durch GVo oder GVe.

Seitens des PA wurden auch die Rechnungsinformationen „Beschluss durch GVo bzw. GVe“ mit den entsprechenden Protokollen überprüft und es konnten keine Fehlinformationen festgestellt werden.

Wir vom PA sprechen den Mitarbeitern der Buchhaltung ein großes Lob für die korrekte Arbeitsweise aus. Die angeführten Beanstandungen können auch durch die schwierigen Arbeitsbedingungen durch Covid-19 entstanden sein.

2.2. Konto 1/8530-60000 Stromkosten für Wohn- und Geschäftsgebäuden

Die Stromkosten wurden auch heuer wieder analysiert und mit der Entwicklung der Vorjahre gegenübergestellt.

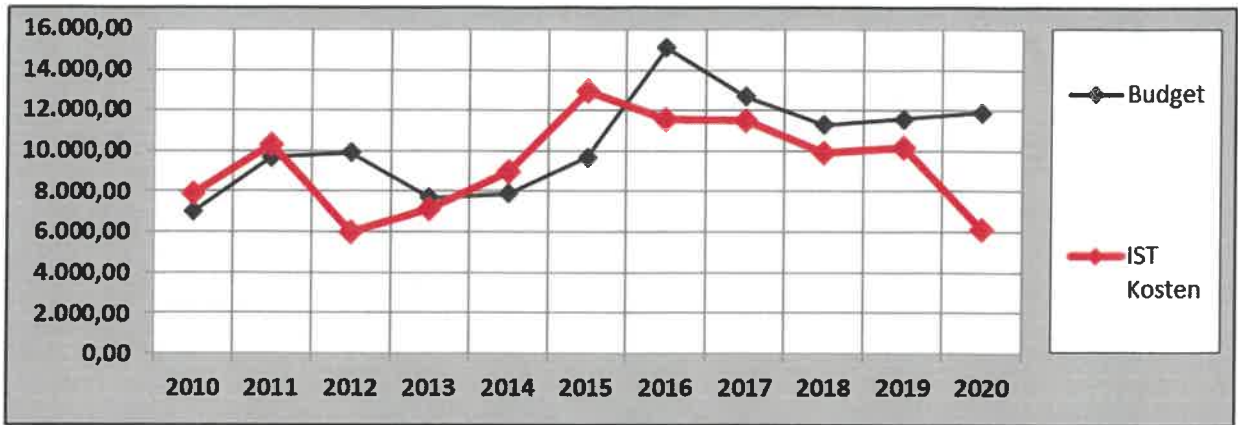
Hier ist festzustellen, dass sich die Stromkosten seit 2016 ständig reduziert haben. Mit Ausnahme von 2019 haben sich die Stromkosten 2020 wieder deutlich reduziert, und zwar um -41,1 % zu VJ.

Frage: Was hat zu dieser positiven Entwicklung geführt? Photovoltaik-Anlage?

Auch 2020 wurde das Budget mit 48,6 % unterschritten. Da in den letzten Jahren das Budget immer deutlich unterschritten wurde, schlagen wir vor, das nächste Budget entsprechen anzusetzen.

Stromkostenentwicklung Konto 1/8530-6000 für Wohn- und Geschäftsgebäude

Jahr	Budget	IST Kosten	Abweichung zu Budget		Differenz zum VJ	
2010	7.000,00	7.916,14	916,14	13,1%	-1.000,00	-11,2%
2011	9.700,00	10.282,48	582,48	6,0%	2.366,34	29,9%
2012	9.900,00	5.985,78	-3.914,22	-39,5%	-4.296,70	-41,8%
2013	7.700,00	7.142,59	-557,41	-7,2%	1.156,81	19,3%
2014	7.900,00	8.977,04	1.077,04	13,6%	1.834,45	25,7%
2015	9.700,00	12.946,57	3.246,57	33,5%	3.969,53	44,2%
2016	15.100,00	11.547,01	-3.552,99	-23,5%	-1.399,56	-10,8%
2017	12.700,00	11.503,90	-1.196,10	-9,4%	-43,11	-0,4%
2018	11.300,00	9.905,98	-1.394,02	-12,3%	-1.597,92	-13,9%
2019	11.600,00	10.182,68	-1.417,32	-12,2%	276,70	2,8%
2020	11.900,00	6.115,73	-5.784,27	-48,6%	-4.066,95	-39,9%



2.3. Gesamt - Stromverbrauchskosten

In folgender Darstellung werden die Stromkosten der einzelnen Objekte auf ihre Abweichung zum Budget bzw. zu den Veränderungen zum Vorjahr dargestellt.

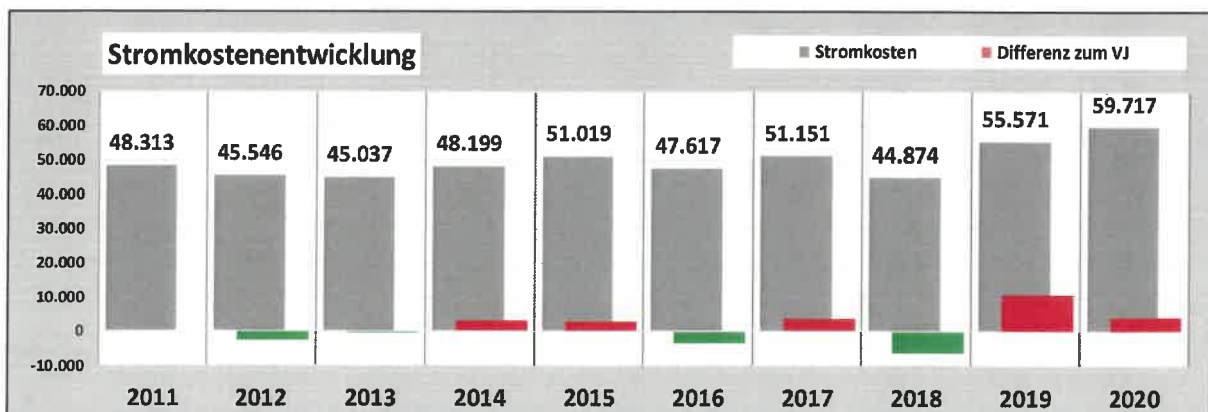
In der grafischen Darstellung der Gesamt-Jahresstromkosten ist ersichtlich, dass sich die Stromkosten 2020 und 2019 gegenüber 2018 deutlich erhöht haben. Die Steigerung 2020 gegenüber 2019 beträgt 4.146 € oder 7,5 %, was deutlich höher als der Stromindex ist.

Hier raten wir als PA an, dass die Stromkostenentwicklung der einzelnen Anlagen analysiert werden und entsprechende Optimierungsmaßnahmen ausgearbeitet werden.

Auch die diversen Budget-Abweichungen sollten betrachtet werden.

Gesamt-Stromkostenentwicklung

	2011	2012	2013	2014	2015	2016	2017	2018	2019	2020
Stromkosten	48.313	45.546	45.037	48.199	51.019	47.617	51.151	44.874	55.571	59.717
Differenz zum VJ		-2.767	-509	3.163	2.819	-3.402	3.534	-6.277	10.696	4.146
			-1,1%	7,0%	5,8%	-6,7%	7,4%	-12,3%	23,8%	7,5%



Prüfbericht Rechnungsabschluss 2020

Stromkosten gesamt

Konto	Bezeichnung	2011	2012	2013	2014	2015	2016	2017	2018	2019	2020	Diff. 20 zu 19	Budget 2020	Diff. IST zu Bud. 20
0290-60 000	Amtsgebäude	4.701	4.910	8.146	6.645	5.323	5.618	5.382	4.475	4.572	4.560	-11 -0,2%	5.500	-940
1630-60 000	Feuerwehr	3.707	4.162	4.438	3.918	3.952	4.628	3.828	5.019	5.509	6.238	729 13,2%	4.000	2.238
2110-60 000	Volksschule	6.511	4.743	3.988	5.033	5.357	1.751	3.489	4.475	7.955	10.350	2.395 30,1%	4.200	6.150
2320-60 000	Kinder Campus									193	389	196 101,3%	1.300	-911
2400-60 000	Kindergärten	1.752	1.554	1.557	1.783	1.590	1.416	1.346	869	920	1.851	932 101,3%	1.600	251
2401-60 000	Kindergarten Gais	1.864	2.118	1.105	1.502	1.544	1.689	1.509	1.549	2.015	2.195	180 8,9%	1.600	595
2402-60 000	KinderCampus (Kleinkinderbetreuung)									1.141	2.297	1.156 101,3%	2.100	197
2620-60 000	Sportplätze	263	230					337	479	963	1.339	375 39,0%	700	639
2730-60 000	Volkskücherelen									369	742	373 101,3%	1.300	-558
3230-60 000	Einricht. darst.Kunst									0				
6170-60 000	Bauhöfe		1.221	1.884	1.213	1.148	1.437	1.952	1.998	2.729	2.016	-713 -26,1%	1.500	516
8160-60 000	Öffentliche Beleuchtung	15.026	13.141	13.357	13.814	13.740	14.624	16.471	12.020	12.178	12.473	295 2,4%	14.000	-1.527
8170-60 000	Friedhöfe	713	344										100	-100
8500-60 000	Betriebe Wasserversorgung	1.083	4.979	1.243	3.044	3.564	2.779	3.127	2.355	2.538	4.789	2.252 88,7%	3.400	1.389
8530-60 000	Betrieb von Wohn- und Geschäftsgebäude	10.282	5.986	7.143	8.977	12.947	11.547	11.504	9.906	10.183	6.116	-4.067 -39,9%	11.900	-5.784
8531-60 000	Betrieb von Mehrzweckgebäuden	1.963	1.866	2.176	2.271	1.738	1.885	2.024	1.712	2.043	-14	-2.058 -100,7%	2.300	-2.314
8532-60 000	Betrieb von Wo und Geg. Farbgasse	280	179			118	243	159		2.136	4.324	2.189 102,5%	200	4.124
8533-60 000	Betrieb von Wo und Geg. Gais	166	112					23			0		200	-200
8700-60000	Photovoltaikanlage Dach Volksschule								19	127	50	-77 -60,4%	100	-50
Gesamtsumme		48.313	45.546	45.037	48.199	51.019	47.617	51.151	44.874	55.571	59.717	4.146 7,5%	56.000	3.717
	Summe Kostensteigerung zu VJ											11.072 19,9%		16.100 28,7%
	Summe Kostenreduktion zu VJ											-6.926 -12,5%		-12.383 -22,1%
	Summe Kostenreduktion zu VJ											4.146 7,5%		3.717 6,6%

Zu deutlichen Überschreitungen des Budgets 2020 kam es bei der Feuerwehr, der Volksschule, des Kindergarten Gais, der Betrieblichen Wasserversorgung aber auch bei der Wohnanlage Farbgasse.

2.4. Gesamt Gas-Kosten

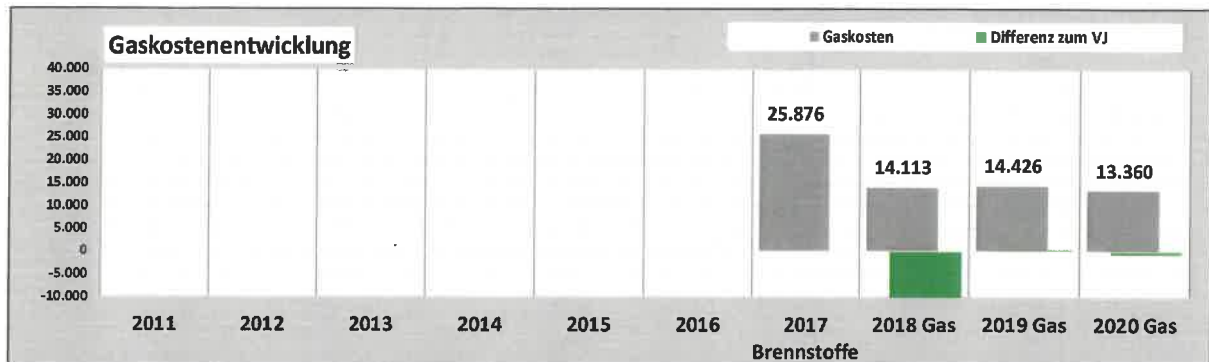
Die Gaskostenentwicklung stellen wir erst seit dem Prüfbericht 2019 dar. Die Gaskosten haben sich 2020 gegenüber 2019 um 753 € reduziert, was in der Gesamtbetrachtung positiv erscheint. Betrachtet man die Kostenentwicklung der einzelnen Objekte, so zeigt dies ein unterschiedliche Ergebnis und sollte im Detail ebenfalls analysiert werden.

Auch das Budget 2020 weist z.T. große Differenzen auf, auch hier muss das WARUM analysiert werden. Das nächste Budget 2022 sollte entsprechend angepasst werden.

Prüfbericht Rechnungsabschluss 2020

Gesamt-Gaskostenentwicklung

	2011	2012	2013	2014	2015	2016	2017 Brennstoffe	2018 Gas	2019 Gas	2020 Gas
Gaskosten							25.876	14.113	14.426	13.360
Differenz zum VJ								-11.763	312	-753
								-45,5%	2,2%	-5,2%



Gaskosten gesamt

Konto	Bezeichnung	2017 Brennstoffe	2018 Gas	2019 Gas	2020 Gas	Diff. 20 zu 19		Budget 20	Diff. IST 20 zu Bud. 20	
2110-601 000	Volksschulen	11.388	3.262	3.012	3.976	964	32,0%	9.500	-5.524	
2320-600 100	Kinder Campus Schülerbetreuung			0	150	150		2.000	-1.850	
2400-600 100	Kindergarten Bludesch	4.779	1.171	1.159	713	-446	-38,5%	3.300	-2.587	
2401-600 100	Kindergarten an Sunnbühel	1.631	1.645	1.710	1.922	212	12,4%	1.500	422	
2402-600 100	KinderCampus Kleinkinderbetreuung			0	884	884		4.100	-3.216	
2730-600 100	Volksbüchereien			0	286	286		1.000	-714	
3230-600 100	Einrichtung der darstellenden Kunst	0	1.688	0		0		1.800	-1.800	
8530-600 100	Betrieb von Wohn- und Geschäftsgebäuden	6.318	5.092	7.812	2.951	-4.861	-62,2%	6.200	-3.249	
8532-600-100	Betrieb von Wohn- und Geschäftsgebäuden Farbgasse	992	352	0	1.655	1.655		600	1.055	
8533-600 100	Betrieb von Wohn- und Geschäftsgebäuden Gais	768	905	733	824	91	12,4%	800	24	
Gesamtsumme		25.876	14.113	14.426	13.360	-1.065	-7,4%	30.800	-17.440	
Summe Kostensteigerung zu VJ						4.242	29,4%		1.501	4,9%
Summe Kostenreduktion zu VJ						-5.307	-36,8%		-18.941	-61,5%
Summe Kostenreduktion zu VJ						-1.065	-7,4%		-17.440	-56,6%

2.5. Konto 1/0100-63000 Gemeindeamt Porto

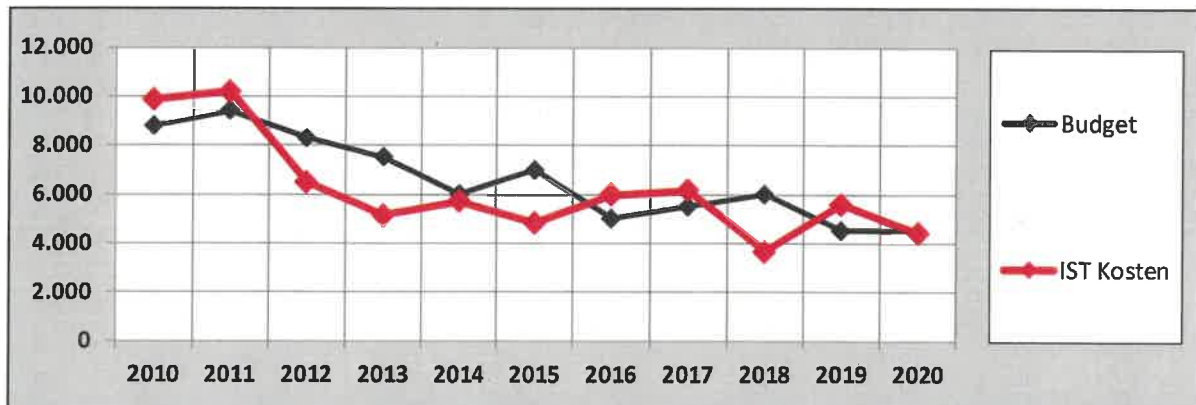
Seit 2011 entwickelten sich die Portokosten bis 2015 deutlich positiv und haben sich in diesen Jahren mehr als -50 % reduziert. 2016 und 2017 waren die Portokosten wieder deutlich höher und haben auch das Budget deutlich überschritten. 2018 war das bisher optimalste Jahr an den Portokosten von 3.644,69 €.

2019 war dagegen wieder ein deutlicher Anstieg gegenüber dem VJ von 1.954,23 € oder 53,6 %, 2020 zeichnet sich wieder eine deutliche Kostenoptimierung (Einsparung) zum VJ von -32,5 %, auch das niedriger angesetzte Budget konnte unterschritten werden.

Portokosten Konto 1/0100-63000

Portokosten

Jahr	Budget	IST Kosten	Abweichung zu Budget		Veränderung zum VJ	
2010	8.800,00	9.882,25	1.082,25	12,3%	149,39	1,5%
2011	9.400,00	10.205,28	805,28	8,6%	323,03	3,3%
2012	8.300,00	6.488,18	-1.811,82	-21,8%	-3.717,10	-36,4%
2013	7.500,00	5.133,12	-2.366,88	-31,6%	-1.355,06	-20,9%
2014	6.000,00	5.713,62	-286,38	-4,8%	580,50	11,3%
2015	7.000,00	4.829,82	-2.170,18	-31,0%	-883,80	-15,5%
2016	5.000,00	5.974,69	974,69	19,5%	1.144,87	23,7%
2017	5.500,00	6.156,83	656,83	11,9%	182,14	3,0%
2018	6.000,00	3.644,69	-2.355,31	-39,3%	-2.512,14	-40,8%
2019	4.500,00	5.598,92	1.098,92	24,4%	1.954,23	53,6%
2020	4.500,00	4.413,84	-86,16	-1,9%	-1.185,08	-21,2%

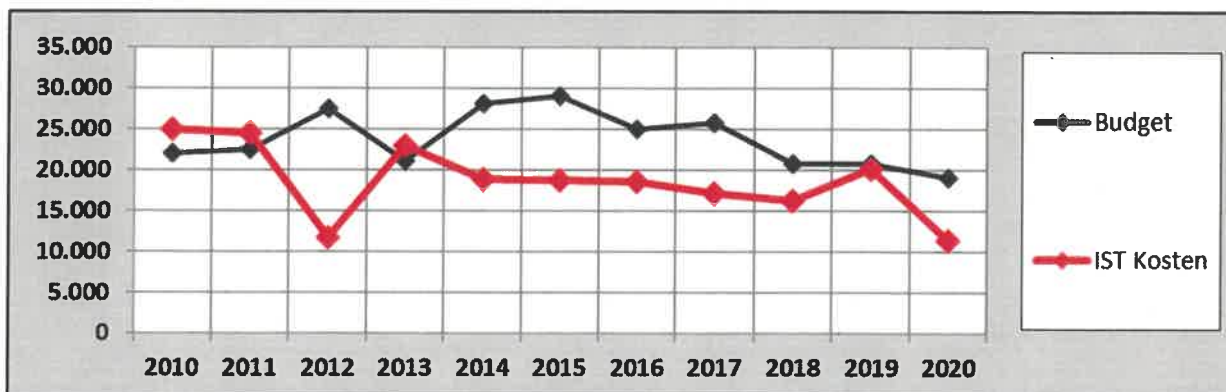


2.6. Konto 1/0100-45700 Druckwerke (Hauptverwaltung Gemeindeamt)

Die Kosten der Druckwerke haben sich gegenüber den IST-Kosten der Jahre 2013-2018 deutlich positiv (kostenoptimiert) entwickelt. Diese positive Entwicklung ist gegenüber den IST-Kosten der VJ aber auch gegenüber den Budgets feststellbar. Auch hier sollte das Budget 2022 entsprechend angepasst werden.

Druckwerke Konto 0100-457 000

	Budget	IST Kosten	Abweichung zu Budget		Veränderun zum VJ	
2010	22.000,00	24.918,04	2.918,04	13,3%	4.643,38	22,9%
2011	22.500,00	24.533,44	2.033,44	9,0%	-384,60	-1,5%
2012	27.400,00	11.730,15	-15.669,85	-57,2%	-12.803,29	-52,2%
2013	21.000,00	22.873,00	1.873,00	8,9%	11.142,85	95,0%
2014	28.100,00	18.934,67	-9.165,33	-32,6%	-3.938,33	-17,2%
2015	29.000,00	18.666,86	-10.333,14	-35,6%	-267,81	-1,4%
2016	25.000,00	18.611,33	-6.388,67	-25,6%	-55,53	-0,3%
2017	25.800,00	17.118,90	-8.681,10	-33,6%	-1.492,43	-8,0%
2018	20.700,00	16.227,13	-4.472,87	-21,6%	-891,77	-5,2%
2019	20.700,00	20.090,13	-609,87	-2,9%	3.863,00	23,8%
2020	19.000,00	11.462,81	-7.537,19	-39,7%	-8.627,32	-42,9%



2.7. Versicherungskosten über alle Objekte

Auch in den vergangenen Prüfberichten haben wir die Kostenentwicklung der Versicherungen im Detail angesehen und festgestellt, dass sich die Versicherungskosten seit 2011 bis 2015 permanent erhöht haben und sicher über einer normalen Teuerungsrate (Kostenindex) lag.

2016 war hingegen ein Jahr der Kostenoptimierung bzw. ein Jahr Versicherungs-Neuverhandlung und Tarifüberarbeitung.

2017 und 2018 waren hingegen wieder hohe Kostensteigerungen feststellbar, da sich 2018 die Versicherungssumme gegenüber 2016 um über 20.000 € oder um 47 % gesteigert hat.

Die IST-Kosten im Jahre 2019 konnten nicht richtig gewesen sein, da 3 Objekte keine IST-Kosten im Rechnungsabschluss 2019 hatten.

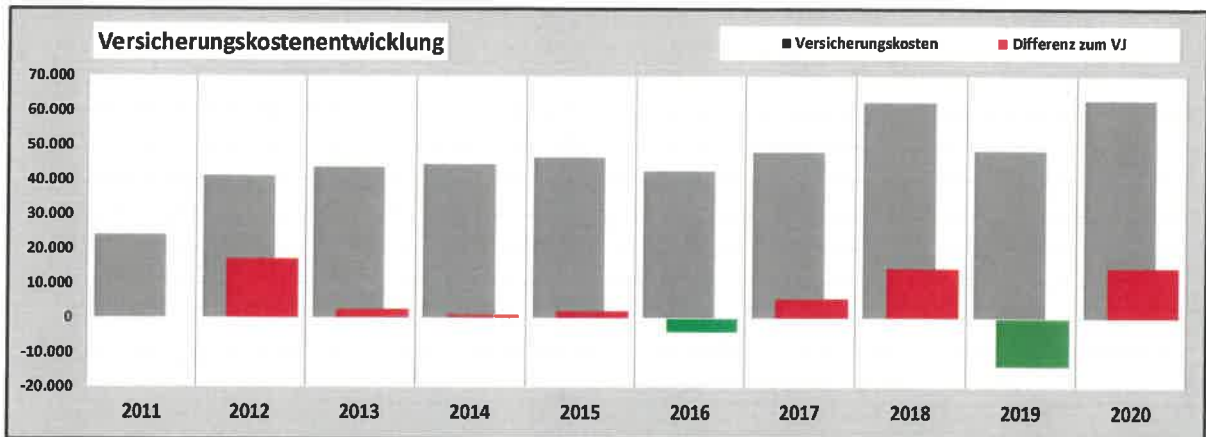
Im direkten IST-Kostenvergleich 2020 zu 2018 handelt es sich um eine Kostensteigerung von 1,1%, was einem Kostenindex entspricht.

Jedoch wurde das Budget 2020 um 7.638 € oder um 20,6 % überschritten

Prüfbericht Rechnungsabschluss 2020

Gesamt-Versicherungs-Kostenentwicklung

	2011	2012	2013	2014	2015	2016	2017	2018	2019	2020
Versicherungskosten	24.032	41.117	43.686	44.596	46.528	42.534	48.125	62.595	48.628	63.338
Differenz zum VJ		17.085	2.569	910	1.931	-3.994	5.591	14.470	-13.967	14.711
		71,1%	6,2%	2,1%	4,3%	-8,6%	13,1%	30,1%	-22,3%	30,3%
								zu 2018		1,2%



Prüfbericht Rechnungsabschluss 2020

Versicherungen

Konto	Versicherung für	2011	2012	2013	2014	2015	2016	2017	2018	2019	2020	Budget 2020	Diff. z. Budget	Diff. zum VJ		
0100-67000	Gemeindeamt	5.825	11.916	10.533	10.529	10.579	11.557	15.247	14.985	16.605	21.275	16.100	5.175	4.670	28,1%	
0290-67000	Amtsgebäude	1.372	1.381	1.618	1.580	1.048	1.400						0	0		
1630-67000	Feuerwehr	3.434	3.966	4.044	4.174	7.256	1.109	4.218	4.638	5.184	5.796	5.700	96	612	11,8%	
2110-67000	Volksschule	1.448	5.022	6.333	6.398	6.492	6.571	6.651	8.556	6.405	9.466	7.000	2.466	3.061	47,8%	
2320-67000	Kinder Campus Schülerbetreuung								1.221		993	1.300	-307	993		
2400-67000	Kindergärten	648	725	742	755	767	774	786	4.581	769	1.553	1.300	253	784	101,9%	
2401-67000	Kindergarten Gais	950	751	1.039	782	1.073	802	815	1.038	1.069	1.096	1.200	-104	27	2,5%	
2402-67000	Kinder Campus Kleinkindbetreuung								5.442		1.519	1.800	-281	1.519		
2620-67000	Sportplätze	68	76	78	79	80	81	82	210	224	225	300	-75	1	0,6%	
2730-67000	Volksbüchereien								1.313		336	500	-164	336		
3230-67000	Einrichtung der darstellenden Kunst								619	260	293	300	-7	33	12,7%	
6120-67000	Gemeindestraßen	1.080	99	102	103	105	106	108	102	105	106	200	-94	1	1,0%	
6170-67000	Bauhöfe	0	6.865	7.460	8.013	8.486	8.832	9.010	8.689	8.880	10.355	8.800	1.555	1.475	16,6%	
8170-67000	Friedhof	114	129	132	134	136	137	140	132	135	137	200	-63	1	1,0%	
8420-67000	Waldbesitz	1.327	149	149	149	149	149	54	142	142	142	200	-58	0	0,0%	
8500-67000	Wasserversorgung	1.027	1.647	2.971	2.998	3.076	3.115	3.158	3.192	3.236	3.514	3.400	114	279	8,6%	
8510-67000	Betriebe der Abwasserversorgung	185	179	243	226	226	226	226	206	206	282	300	-18	76	37,1%	
8520-67000	Betriebe der Müllbeseitigung	7		4										0		
8530-67000	Wohn-u. Geschäftsgebäude	5.496	5.861	6.445	6.504	5.134	5.950	5.883	5.139	2.844	3.912	5.000	-1.088	1.068	37,5%	
8531-67000	Mehrzweckgebäude	-3	929	473	486	491			1.002	525	536	500	36	11	2,1%	
8532-67000	Wohn-u. Geschäftsgebäude Farbasse	648	725	742	755	767	774	786	741	763	1.138	800	338	375	49,1%	
8533-67000	Wohn- und Geschäftsgebäude Gais	407	698	445	727	460	746	758	445	1.075	463	500	-37	-613	-57,0%	
8700-67000	Photovoltaikanlage Dach Volksschule			135	202	202	202	202	202	202	202	300	-98	0	0,0%	
Gesamtkosten der Versicherungen		24.032	41.117	43.686	44.596	46.528	42.534	48.125	62.595	48.628	63.338	55.700	7.638	14.711	23,2%	
													Summe Kostensteigerung zu VJ	10.033	15.323	24,2%
													Summe Kostenreduktion zu VJ	-2.395	-613	-1,0%
													Summe Kostenreduktion zu VJ	7.638	14.711	23,2%

2.8. Feuerwehrwesen

Auch die Gesamtkostenentwicklung der Ortsfeuerwehr wird vom PA in der Gesamtentwicklung angesehen und das Ergebnis dargestellt.

In den Jahren 2017 – 2019 kam es immer zu einem Unterschreiten der Budgetwerte.

2017	Rechnung	Voranschlag	Differenz	
Einnahmen	8.434,86	14.700,00	-6.265,14	-43%
Ausgaben	103.053,85	137.700,00	-34.646,15	-25%

2018	Rechnung	Voranschlag	Differenz	
Einnahmen	574.274,40	584.500,00	-10.225,60	-2%
Ausgaben	649.034,29	689.900,00	-40.865,71	-6%

2019	Rechnung	Voranschlag	Differenz	
Einnahmen	17.667,48	207.400,00	-189.732,52	-91%
Ausgaben	143.890,53	319.200,00	-175.309,47	-55%

2020 (Ergebnisrechnung)	Rechnung	Voranschlag	Differenz	
Summe Erträge	20.268,73	10.200,00	10.068,73	99%
Summe Aufwendungen	265.617,80	99.500,00	166.117,80	167%
Summe Nettoergebnis	-245.349,07	-89.300,00	-156.049,07	175%

Summe Erträge	20.268,73	10.200,00	10.068,73	99%
Summe Aufwendungen (oh. FW-Auto)*	106.508,17	99.500,00	7.008,17	7%
Summe Nettoergebnis	-86.239,44	-89.300,00	3.060,56	-3%

*ohne dem Ausscheiden des FW-Auto von 159.109,63 €

Im Jahre 2020 wurden die Erträge nahezu gegenüber dem Voranschlag verdoppelt (+ 99), aber die geplanten Aufwendungen wurden um 167 % überschritten (nach dem neuen Rechnungsabschluss und nach der Ergebnisrechnung).

Frage: Budgetansatz?

3. Mahnungen

Die schriftlich festgelegte Vorgehensweise und die fix definierten Ecktermine (Vorschreibung, Fälligkeiten,) über das Mahnwesen wurden dem Prüfausschuss bei der angemeldeten Kassaprüfung am 04.05.2021 ausführlich präsentiert und auch besprochen. Dem PA wurde auch ein schriftliches Dokument mit allen wichtigen Inhalten übergeben.

Aus der ausführlichen Diskussion mit Frau Konzett Carolin war zu entnehmen, dass das Mahnwesen mit aller notwendigen Strenge bearbeitet wird, obwohl derzeit vielleicht nicht alles reibungslos abläuft. Ist ein Thema einer internen Optimierung.

Vorgehensweise im Mahnwesen:

1. Schritt:	Offene Posten – Liste
2. Schritt	Kontrolle
3. Schritt	1. Mahnung bzw. 2. Mahnung oder Rückstandsausweis
4. Schritt	Erhalten wir keine Rückmeldung des Zahlungspflichtigen, wird mit Absprache von Bürgermeister Martin Konzett die offene Forderung an unseren Rechtsanwalt Dr. Stefan Müller übergeben

Die Mahnungen setzten sich wie folgt zusammen:

Art	Wert
Gesamt fällige Forderungen	107.199,51 €
Offene Gutschriften	-3.600,91 €
Summe A	110.800,42 €

Offener Bauabschluß (Abnahme) = Wasser- und Kanalanschlußgebühren	82.173,81 €
Summe B (klassische Mahnungen)	28.626,61 €

Die Hauptgründe der Mahnungen sind fehlende Kommunalsteuer, Grundsteuer B, Musikschulbeitrag, Kibe, Miete und Containerleerungen Restmüll.

4. Inventarliste für Bücher und CD's

Keine Aktivitäten des PA bezüglich Lagerstandreduzierung. Die Ausgaben wurden in den letzten Jahren auf das Minimalste reduziert.

5. Anmerkung Zugänge zu diversen Unterlagen und Kopierer

Der Zugang zu allen gewünschten Unterlagen im Kasten des Sitzungszimmers sowie der Zugang zum Kopierer war problemlos und alle gewünschten Informationen wurden seitens der Buchhaltung prompt zur Verfügung gestellt. Auch waren alle notwendigen Unterlagen für eine reibungslose Prüfung (als Originaldokumente bzw. Digital) lückenlos vorhanden.

6. Kontengruppenanalyse (Gruppen-Ergebnisse)

Die Gesamt-Ergebnisdarstellung auf den
 Seiten 5, 9, 10 Ergebnishaushalt Gesamt 1. Ebene (Anlage 1a)
 aber auch die
 Seiten 13-17 Finanzierungshaushalt Gesamt 1. Ebene (Anlage 1b)
 ergibt kein gesamtes Ergebnisbild wieder. Auch die Einzeldetails von Seite 60 – 145
 geben nicht das gewünschte Ergebnis der einzelnen Untergruppen wieder.

Prüfbericht Rechnungsabschluss 2020

Rechnungsabschluss 2020

		Ergebnisrechnung				Finanzierungsrechnung			
		RA	VA	RA-VA		RA	VA	RA-VA	
Summe Gesamt Gruppe 0 bis 9									
SU 21/31	Erträge	6.785.293,29	6.051.700,00	733.593,29	12,1%	6.388.007,24	5.900.700,00	487.307,24	8,3%
SU 22/32	Aufwendungen	6.915.218,74	6.313.000,00	602.218,74	9,5%	5.947.504,13	5.632.600,00	314.904,13	5,6%
(21-22), (31-32) Nettoergebnis,		-129.925,45	-261.300,00	131.374,55	-50,3%	440.503,11	268.100,00	172.403,11	64,3%

Nach Rückfrage bei Frau Konzett, ob es zu den Seiten 60 – 145 eine Schlussseite mit Zwischen- bzw. Endsummen gibt, wurde dies mit einem klaren Nein beantwortet.

Der Detailbericht von Seite 60 – 145 ist in 10 Untergruppen in den einzelnen Kontengruppen aufgeteilt. Auch für diese Gruppen gibt es leider keine Zwischensummen, somit erhalten wir seitens PA keinen Überblick über die Gruppenergebnisse, welche in den früheren Prüfberichten einen wesentlichen Bestandteil darstellten.

Da es systemseitig leider nicht möglich war oder ist, Gruppensummen darzustellen, mussten wir dies händisch erstellen, um die Einzelergebnisse in deren Verlauf der Abweichungen darstellen zu können und somit eventuelle notwendige Aktivitäten aufzuzeigen.

Rechnungsabschluss 2020

- SU 0 Vertretungskörper und allgemeine Verwaltung
- SU 1 Öffentliche Ordnung und Sicherheit
- SU 2 Unterricht, Erziehung, Sport und Wissenschaft
- SU 3 Kunst, Kultur und Kultus
- SU 4 Soziale Wohlfart und Wohnbauförderung
- SU 5 Gesundheit
- SU 6 Straßenbau
- SU 7 Wirtschaftsförderung
- SU 8 Dienstleistungen
- SU 9 Finanzwirtschaft

Prüfbericht Rechnungsabschluss 2020

Rechnungsabschluss 2020

	Ergebnisrechnung				Finanzierungsrechnung			
	RA	VA	RA-VA		RA	VA	RA-VA	
SU 0 Vertretungskörper und allgemeine Verwaltung								
SU 21/31 Erträge	75.580,03	52.900,00	22.680,03	42,9%	74.413,50	52.900,00	21.513,50	40,7%
SU 22/32 Aufwendungen	908.606,00	901.600,00	7.006,00	0,8%	887.114,89	890.300,00	-3.185,11	-0,4%
(21-22), (31-32) Nettoergebnis,	-833.025,97	-848.700,00	15.674,03	-1,8%	-812.701,39	-837.400,00	24.698,61	-2,9%
SU 1 Öffentliche Ordnung und Sicherheit								
SU 21/31 Erträge	20.268,73	10.200,00	10.068,73	98,7%	7.234,53	500,00	6.734,53	1346,9%
SU 22/32 Aufwendungen	273.367,32	110.500,00	162.867,32	147,4%	63.308,10	68.100,00	-4.791,90	-7,0%
(21-22), (31-32) Nettoergebnis,	-253.098,59	-100.300,00	-152.798,59	152,3%	-56.073,57	-67.600,00	11.526,43	-17,1%
SU 2 Unterricht, Erziehung, Sport und Wissenschaft								
SU 21/31 Erträge	903.104,31	728.800,00	174.304,31	23,9%	862.546,92	720.900,00	141.646,92	19,6%
SU 22/32 Aufwendungen	1.928.544,32	1.735.700,00	192.844,32	11,1%	1.593.638,59	1.562.500,00	31.138,59	2,0%
(21-22), (31-32) Nettoergebnis,	-1.025.440,01	-1.006.900,00	-18.540,01	1,8%	-731.091,67	-841.600,00	110.508,33	-13,1%
SU 3 Kunst, Kultur und Kultus								
SU 21/31 Erträge	67.318,99	58.600,00	8.718,99	14,9%	66.585,05	57.900,00	8.685,05	15,0%
SU 22/32 Aufwendungen	91.372,27	159.500,00	-68.127,73	-42,7%	86.211,36	151.400,00	-65.188,64	-43,1%
(21-22), (31-32) Nettoergebnis,	-24.053,28	-100.900,00	76.846,72	-76,2%	-19.626,31	-93.500,00	73.873,69	-79,0%
SU 4 Soziale Wohlfahrt und Wohnbauförderung								
SU 21/31 Erträge	1.464,03	18.600,00	-17.135,97	-92,1%	1.464,03	18.600,00	-17.135,97	-92,1%
SU 22/32 Aufwendungen	574.816,98	621.700,00	-46.883,02	-7,5%	672.429,40	621.500,00	50.929,40	8,2%
(21-22), (31-32) Nettoergebnis,	-573.352,95	-603.100,00	29.747,05	-4,9%	-670.965,37	-602.900,00	-68.065,37	11,3%
SU 5 Gesundheit								
SU 21/31 Erträge	304.051,40	99.300,00	204.751,40	206,2%	304.051,40	99.300,00	204.751,40	206,2%
SU 22/32 Aufwendungen	834.656,28	614.200,00	220.456,28	35,9%	921.099,15	614.200,00	306.899,15	50,0%
(21-22), (31-32) Nettoergebnis,	-530.604,88	-514.900,00	-15.704,88	3,1%	-617.047,75	-514.900,00	-102.147,75	19,8%
SU 6 Straßenbau								
SU 21/31 Erträge	528.309,79	271.900,00	256.409,79	94,3%	481.342,46	259.900,00	221.442,46	85,2%
SU 22/32 Aufwendungen	1.084.520,33	937.100,00	147.420,33	15,7%	864.733,80	753.300,00	111.433,80	14,8%
(21-22), (31-32) Nettoergebnis,	-556.210,54	-665.200,00	108.989,46	-16,4%	-383.391,34	-493.400,00	110.008,66	-22,3%
SU 7 Wirtschaftsförderung								
SU 21/31 Erträge	0,00	0,00	0,00		0,00	0,00	0,00	
SU 22/32 Aufwendungen	13.644,40	8.300,00	5.344,40	64,4%	13.318,28	8.300,00	5.018,28	60,5%
(21-22), (31-32) Nettoergebnis,	-13.644,40	-8.300,00	-5.344,40	64,4%	-13.318,28	-8.300,00	-5.018,28	60,5%
SU 8 Dienstleistungen								
SU 21/31 Erträge	1.366.144,05	1.114.900,00	251.244,05	22,5%	1.073.974,42	994.200,00	79.774,42	8,0%
SU 22/32 Aufwendungen	1.019.890,51	1.019.900,00	-9,49	0,0%	659.850,23	758.500,00	-98.649,77	-13,0%
(21-22), (31-32) Nettoergebnis,	346.253,54	95.000,00	251.253,54	264,5%	414.124,19	235.700,00	178.424,19	75,7%
SU 9 Finanzwirtschaft								
SU 21/31 Erträge	3.519.051,96	3.696.500,00	-177.448,04	-4,8%	3.516.394,93	3.696.500,00	-180.105,07	-4,9%
SU 22/32 Aufwendungen	185.800,33	204.500,00	-18.699,67	-9,1%	185.800,33	204.500,00	-18.699,67	-9,1%
(21-22), (31-32) Nettoergebnis,	3.333.251,63	3.492.000,00	-158.748,37	-4,5%	3.330.594,60	3.492.000,00	-161.405,40	-4,6%

Prüfbericht Rechnungsabschluss 2020

Rechnungsabschluss 2020

	Ergebnisrechnung				Finanzierungsrechnung			
	RA	VA	RA-VA		RA	VA	RA-VA	
Summe Gesamt Gruppe 0 bis 9								
SU 21/31 Erträge	6.785.293,29	6.051.700,00	733.593,29	12,1%	6.388.007,24	5.900.700,00	487.307,24	8,3%
SU 22/32 Aufwendungen	6.915.218,74	6.313.000,00	602.218,74	9,5%	5.947.504,13	5.632.600,00	314.904,13	5,6%
(21-22), (31-32) Nettoergebnis	-129.925,45	261.300,00	131.374,55	-50,3%	440.503,11	268.100,00	172.403,11	64,3%

Durch Corona fehlen der Gemeinde Bludesch folgende Erträge bzw. Förderungen (Auflistung von Konzett Carolin)

Fehlende Eingänge durch Corona

Kommunalsteuer und gestundete Rechnungen	8.370,48 €
Soforthilfe für Einnahmefälle	52.326,00 €
Weniger Landesumlage bezahlt, als im VA vorgesehen	18.725,00 €
Weniger Ertragsanteile erhalten als im VA vorgesehen	235.489,00 €
Gesamt fehlende Einnahmen	314.910,48 €

7. Verschuldungsgrad

Für den neuen Rechnungsabschluss 2020 gibt es aktuell noch keine neuen Kennzahlen, somit liegt auch keine Kennzahl für die frühere Kennzahlendarstellung des Verschuldungsrate vor.

Daher können wir als PA auch keine vergleichbare Weiterentwicklung der finanziellen Entwicklung der Gemeinde Bludesch darstellen.

In der folgenden Darstellung ist der Verlauf des IST - Verschuldungsgrades für die Jahre 2005 – 2019 nochmals dargestellt und zeigt deutlich die Entwicklung der Verschuldung der Gemeinde Bludesch auf.

Verschuldungsgrad

	2019
Bruttoüberschuss der laufenden Gebahrung	909 400
- Nettoschuldendienst	590 100
"frei verfügbare Mittel"	319 300
"frei verfügbare Mittel"	35%

Verschuldungsgrad lt. Kontrollabteilung

geringe Verschuldung	19%	
mittlere Verschuldung	49%	
starke Verschuldung	79%	
Übermäßige Verschuldung höher als	80%	Gemeinde Bludesch 65%

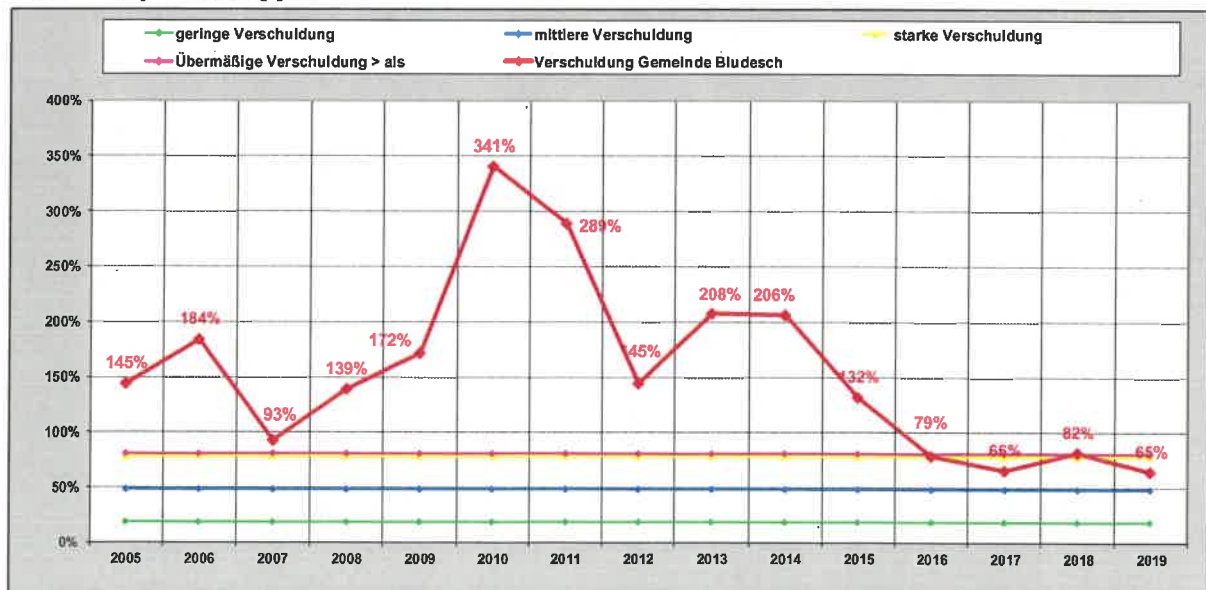
Entwicklung des Verschuldungsgrades Werte in EUR

	2005	2006	2007	2008	2009	2010	2011	2012	2013	2014	2015	2016	2017	2018	2019
Bruttoüberschuss d. lfd. Gebahrung	420 000	317 900	693 800	452 400	342 700	190 600	183 983	282 900	506 600	456 800	444 500	740 100	905 400	771 000	909 400
- Nettoverschuldungsdienst	607 000	586 100	644 400	629 200	589 300	649 800	531 900	613 200	1 051 900	942 700	586 900	585 300	594 900	631 200	590 100
"frei verfügbare Mittel"	-187 000	-268 200	49 400	-176 800	-246 600	-459 200	-347 917	-234 700	-545 300	-485 900	-142 400	154 800	310 500	139 800	319 300
"frei verfügbare Mittel"	-45%	-84%	7%	-39%	-72%	-241%	-189%	-45%	-108%	-106%	-32%	21%	34%	16%	35%

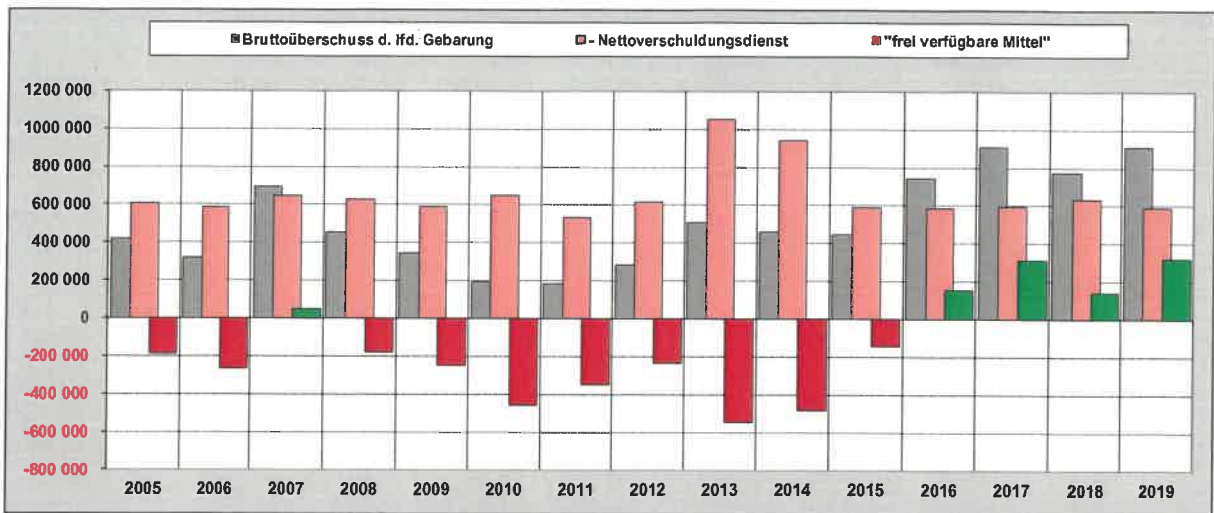
Verschuldungsgrad lt. Kontrollabteilung

geringe Verschuldung	19%	
mittlere Verschuldung	49%	
starke Verschuldung	79%	
Übermäßige Verschuldung höher als	80%	145% 184% 93% 139% 172% 341% 289% 145% 208% 206% 132% 79% 66% 82% 65%

Grafische Darstellung des Verschuldungsgrades



Prüfbericht Rechnungsabschluss 2020

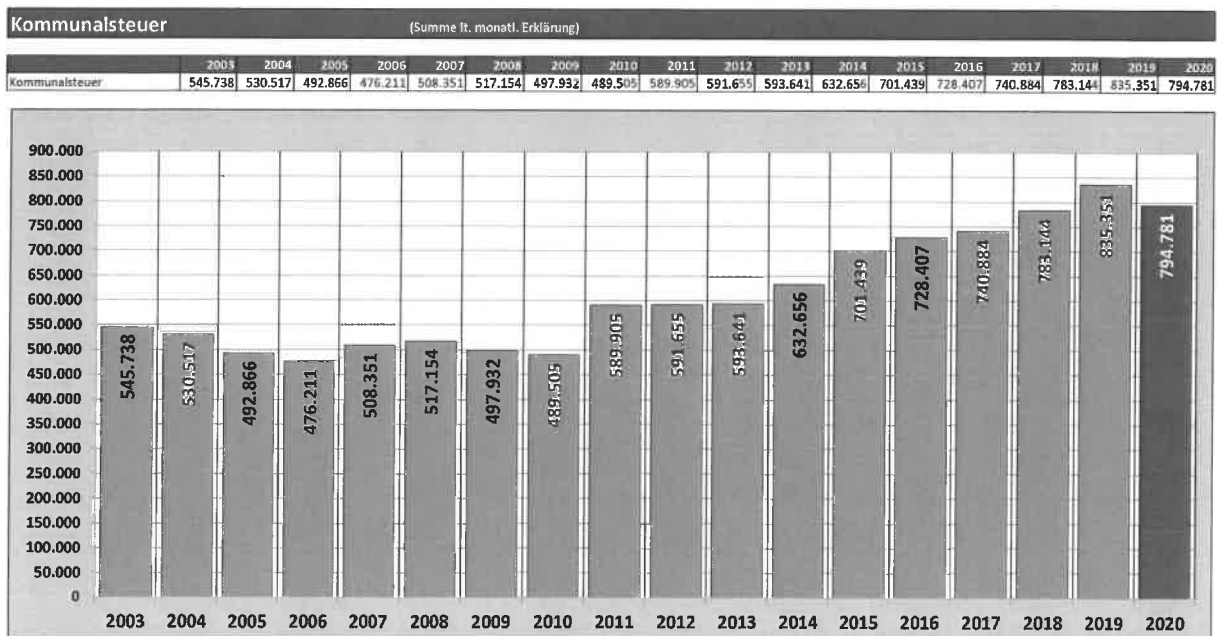


Die positive Entwicklung der Verschuldungsrate für das Jahre 2016 - 2019 zeigt auch klar auf, dass seitens der Gemeinde alles in Richtung der Kosteneinsparung und aller möglichen Optimierungen unternommen wurde.

8. Empfehlungen des Prüfausschusses

- a) Der Prüfausschuss empfiehlt, dass das Kostenoptimierungsprojekt auch 2021 wieder so konsequent verfolgt wird und auch alle notwendigen und ausgearbeiteten Maßnahmen zielführend umgesetzt werden.
- b) Den Weg der konsequenten Umsetzung aller Einsparungen über alle Bereiche und von allen Gemeindebediensteten weiterverfolgen. **Eine sehr positive Umsetzung war auch wieder im Jahre 2020 feststellbar, wie auch schon im Vorjahr und sollte oder muss auch 2021 in dieser Konsequenz vom neuen Bürgermeister, seinem Gemeindevorstand und der neuen Gemeindevertretung weiterverfolgt werden.**
- c) Um auch weiterhin die Druck- und Portokosten so niedrig wie möglich zu halten, schlägt der PA vor, sich verstärkt auf die Digitalisierung zu konzentrieren.
- d) Einnahmenseitig schlagen wir auch wieder vor, dass bezüglich der Kommunalsteuern seitens der Gemeinde alles unternommen werden soll, dass die Einnahmen, wie in den Vorjahren (Ausnahme 2020), wieder gesteigert werden können, also das Suchen und Ansiedeln von personalintensiven Unternehmen, speziell auf dem ehemaligen Degerdon-Areal, aber auch am Standort der ehemaligen Lungenheilstätte Gaisbühel.

Die Detaildaten können im Protokoll leider nicht abgebildet werden, aber sollten einmal vom Bürgermeister analysiert werden, ob hier nicht noch Erweiterungspotenzial besteht und Rücksprache mit diesen Unternehmen führen, was seitens der Gemeinde für eine Steigerung der Kommunalsteuer unternommen werden kann.



Prüfbericht Rechnungsabschluss 2020

Im Jahre 2020 haben 65 Unternehmen Kommunalsteuer an die Gemeinde Bludesch bezahlt.

Gemäß der Liste der Selbsterklärer-Abgaben ergab sich 2020 gegenüber 2019 40.570 € weniger an Kommunalsteuer, was einem Rückgang von -4,9 % entspricht. Allein bei den Top 10 Unternehmen, welche einen Anteil aller Unternehmen von 79 % haben, machte dies ein Minus von -4% oder 38.286 € aus.

	2018	2019	2020
Top 10 Unternehmen	621.158	651.286	626.163
Top 10 Unt. Anteil	79%	78%	79%
Differenz zum VJ		30.128	-25.122
Differenz zum VJ		5%	-4%
+ Kst. zu 2019 (= 2 Untern.)			13.164
- Kst. zu 2019 (= 8 Untern.)			-38.286

9. Anwesenheitszeiten des Prüfausschusses und deren Mitglieder

Anwesenheitsliste zur Prüfung vom Rechnungsabschluss 2020

Datum	Uhrzeit von bis	Art der Besprechung	Wilfried Müller	Horst Hartmann	Christoph Schindler	Ilse Klima	Johannes Köfler	Jacqueline Speri	Sieglinde Vögel	Dietmar Frei	Gesamt
04.04.2021	19:30 - 22:00 Uhr	Vorbereitung zur Schulung der Prüfausschussmitglieder	2,50								2,50
06.04.2021	19:00 - 21:30 Uhr	Schulung Prüfausschussmitglieder	2,50								2,50
25.04.2021	20:00 - 23:00 Uhr	Vorbereitung zur 2. Prüfausschusssitzung und Analyse RA	3,00								3,00
26.04.2021	19:00 - 22:15 Uhr	Rechnungsabschlussprüfung/Belegprüfung	3,25	3,25	3,25		3,25	3,25			16,25
27.04.2021	19:00 - 22:00 Uhr	Rechnungsabschlussprüfung/Belegprüfung	3,00	3,00	3,00	3,00		3,00	3,00		18,00
28.04.2021	20:00 - 23:30 Uhr	Analyse Rechnungsabschluss 2020	3,50								3,50
29.04.2021	20:30 - 23:00 Uhr	Analyse Rechnungsabschluss 2020	2,50								2,50
30.04.2021	21:00 - 23:45 Uhr	Analyse Rechnungsabschluss 2020	2,75								2,75
02.05.2021	17:00 - 23:30 Uhr	Analyse Rechnungsabschluss 2020 u. Protokollerstellung	6,50								6,50
03.05.2021	20:30 - 23:30 Uhr	Analyse Reabschl.2020, der Kommunalsteuer, Protokoll.	3,00								3,00
04.05.2021	17:00 - 19:00 Uhr	Angemeldete Kassaprüfung	2,00	2,00	2,00	2,00	2,00	2,00			12,00
04.05.2021	19:00 - 21:30 Uhr	Vorbesprechung des Prüfprotokolls, Re-Analyse	2,50	2,50	2,50	2,50	2,50	2,50			15,00
06.05.2021	18:00 - 23:00 Uhr	Überarbeitung und Aktualisierung des Protokolls	5,00								5,00
07.05.2021	17:00 - 18:00 Uhr	Überarbeitung des Protokolls				1,00					1,00
09.05.2021	20:00 - 22:00 Uhr	Überarbeitung und Aktualisierung des Protokolls	2,00								2,00
10.05.2021	19:00 - 20:00 Uhr	Protokoll-Vorbesprechung mit dem Bürgermeister	1,00		1,00	1,00		1,00		1,00	5,00
10.05.2021	20:00 - 21:00 Uhr	Abschlussbesprechung und Prokollunterzeichnung	0,50		0,50	0,50		0,50		0,50	2,50
Gesamt - Anwesenheitsstunden			45,50	10,75	12,25	10,00	7,75	12,25	3,00	1,50	103,00

10. Anhänge

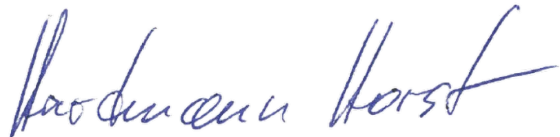
- a) Bericht der angemeldeten Kassaprüfung
- b) Auflistung der ausführlichen Einnahmenentwicklung der Kommunalsteuer je Arbeitgeber und dies über den Zeitraum von 2010 – 2020 (nur an Bgm. Konzett Martin übergeben)

Mitglieder des Prüfausschusses, die bei der Prüfung des Rechnungsabschlusses 2020 aktiv mitgewirkt haben.

Bludesch, den 10. Mai 2021



Wilfried Müller (Obmann)



Horst Hartmann (Obmann-Stv.)



Christoph Schindler



Ilse Klima



Johannes Köfler



Jacqueline Sperl

Bericht Prüfungsausschuss - Angemeldete Kassaprüfung

Prüfbericht angemeldete Kassaprüfung

des Prüfungsausschusses der Gemeinde Bludesch

Am Dienstag, den 04. Mai 2021, fand die angemeldete Kassaprüfung durch die Prüfungsausschussmitglieder Wilfried Müller (Obmann), Horst Hartmann, Ilse Klima, Christoph Schindler, Johannes Köfler und Jacqueline Sperl statt.

Seitens der Gemeinde Bludesch stellte Carolin Konzett die notwendigen Unterlagen zur Einsicht zur Verfügung und war auch während der Prüfung anwesend.

Folgende Prüfansätze wurden durchgeführt:

a) Welche Personen dürfen Barzahlungen an die Gemeinde übernehmen?

<u>Leitung Kassengeschäfte:</u>	Sabine Müller Birgit Wolf
<u>Stellvertretung:</u>	Doris Hammerer
<u>Kassengeschäfte Bauhof:</u>	Norbert Geutze Richard Rauter
<u>Stellvertretung:</u>	Lucas Thoma Martin Dünser Fabian Nicolussi Guntram Messner

Darf der Bürgermeister Bargelder übernehmen?

Nein, nur inkassoberechtigte Personen.

b) Überprüfung des Barbestandes mit dem Buchbestand lt. Kassabuch.

Stand lt. Kassabuch Meldeamt:	Euro	1.245,29
Stand lt. Buchbestand:	Euro	1.245,29
Stand lt. Kassabuch Bürgerservice	Euro	1.359,58
Stand lt. Buchbestand	Euro	1.359,58

c) Gibt es eine interne Vorschrift, wie hoch der Bargeldbestand sein darf?

Euro 10.000,00

d) Werden öffentliche Gelder mit Privatgeldern vermengt?

Nein

e) Werden „Amtsfremde“ Gelder im Tresor aufbewahrt?

Nein

f) Bestehen Nebenkassen? Wenn ja, wie werden die mit der Gemeindekasse abgerechnet.?

Die einzelnen Kassen (Meldeamt und Bürgerservice) werden mittels k5 Kassabuch erfasst. Die Kassabuchung werden dann in die k5-Buchhaltung übernommen.

Um den Kassastand so gering wie möglich zu halten, werden die Einnahmen laufend bei der Bank (Raiffeisenbank im Walgau) einbezahlt.

Beim Bauhof gibt es eine Nebenkassa für die Einnahmen für den Grünschnitt, etc.

Hier werden die Einnahmen direkt bei der Bank einbezahlt.

g) Wie werden Tresor- und Kassenschlüssel verwahrt?

Es gibt einen kleinen Schrank-Tresor, in welchem die Schlüssel aufbewahrt werden. Der Zugangscode ist folgenden Personen bekannt:

Birgit Wolf
Sabine Müller
Doris Hammerer
Carolin Konzett
Helmut Wegeler
Guntram Messner

h) Prüfen Kontostand laut Kontoauszug mit dem Stand der Buchhaltung

Girokonten bei Geldinstituten:

Bank:	lt. Kontoauszug:	lt. Buchhaltung:
Spk. (0500041983)	Euro 532.810,29	Euro 532.810,29
Raiba (3810348)	Euro 1.082.057,78	Euro 1.082.057,78
Hypo (367287012)	Euro 0,00	Euro 0,00
Volksbank (151005842)	Euro 0,00	Euro 0,00

- i) Sind die Kontoauszüge lückenlos vorhanden und werden sie in einem eigenen Ordner chronologisch und nach Geldinstituten getrennt aufbewahrt?

Ja

- j) Sind die in den Kontoauszügen ausgewiesenen Zahlungen in der Buchhaltung der Gemeinde erfasst?

Ja

- k) Ist die Verfügungsberechtigung über Bankkonten durch Kollektivzeichnung geregelt?

Ja

- l) Ist die strikte Trennung zwischen zahlungsanordnender und zahlungsdurchführender Stelle gewährleistet?

Ja

- m) Erfolgt die Abwicklung des Zahlungsverkehrs mittels E-Banking durch Kollektivzeichnung?

Einzelzeichnung von 2 berechtigten Personen

Berechtigungen:

- 1) Carolin Konzett
- 2) Doris Hammerer
- 3) Helmut Wegeler
- 4) Julia Tschenett
- 5) Thomas Vinzenz

1+2, 1+3, 1+4, 1+5, oder 2+3, 2+4, 2+5, oder 3+4, 3+5, oder 4+5

Regelung bei Verhinderung:

1+2, 1+3, 1+4, 1+5, oder 2+3, 2+4, 2+5, oder 3+4, 3+5, oder 4+5

Bei Verhinderung von 4 berechtigten Personen können keine Überweisungen durchgeführt werden.

- n) Ist sichergestellt, dass die von der Bank übermittelten „TAN-Kuverts“ den Verfügungsberechtigten persönlich ausgehändigt und von diesen gesichert verwahrt werden.

Ja. Nach Posteingang persönliche Aushändigung.
In der Zwischenzeit wurde auf Card-Tan umgestellt. (Raiffeisenbank und Sparkasse)

Bludesch, den 04. Mai 2021

Für den Prüfungsausschuss der Gemeinde Bludesch:

Wilfried Müller, Obmann:



Horst Hartmann:



Christoph Schindler:



Ilse Klima:



Johannes Köfler:



Jacqueline Sperl:



Die Kassaverantwortliche(n) der Gemeinde Bludesch:

Carolin Konzett:



Stellungnahme des Bürgermeisters zum Prüfbericht

Prüfbericht angemeldete Kassaprüfung

des Prüfungsausschusses der Gemeinde Bludesch

Am Dienstag, den 04. Mai 2021, fand die angemeldete Kassaprüfung durch die Prüfungsausschussmitglieder Wilfried Müller (Obmann), Horst Hartmann, Ilse Klima, Christoph Schindler, Johannes Köfler und Jacqueline Sperl statt.

Seitens der Gemeinde Bludesch stellte Carolin Konzett die notwendigen Unterlagen zur Einsicht zur Verfügung und war auch während der Prüfung anwesend.

Folgende Prüfansätze wurden durchgeführt:

a) Welche Personen dürfen Barzahlungen an die Gemeinde übernehmen?

Leitung Kassengeschäfte: Sabine Müller
Birgit Wolf

Stellvertretung: Doris Hammerer

Kassengeschäfte Bauhof: Norbert Geutze
Richard Rauter

Stellvertretung: Lucas Thoma
Martin Dünser
Fabian Nicolussi
Guntram Messner

Darf der Bürgermeister Bargelder übernehmen?

Nein, nur inkassoberechtigte Personen.

b) Überprüfung des Barbestandes mit dem Buchbestand lt. Kassabuch.

Stand lt. Kassabuch Meldeamt: Euro 1.245,29

Stand lt. Buchbestand: Euro 1.245,29

Stand lt. Kassabuch Bürgerservice Euro 1.359,58

Stand lt. Buchbestand Euro 1.359,58

c) Gibt es eine interne Vorschrift, wie hoch der Bargeldbestand sein darf?

Euro 10.000,00

d) Werden öffentliche Gelder mit Privatgeldern vermengt?

Nein

e) Werden „Amtsfremde“ Gelder im Tresor aufbewahrt?

Nein

f) Bestehen Nebenkassen? Wenn ja, wie werden die mit der Gemeindekasse abgerechnet.?

Die einzelnen Kassen (Meldeamt und Bürgerservice) werden mittels k5 Kassabuch erfasst. Die Kassabuchung werden dann in die k5-Buchhaltung übernommen.

Um den Kassastand so gering wie möglich zu halten, werden die Einnahmen laufend bei der Bank (Raiffeisenbank im Walgau) einbezahlt.

Beim Bauhof gibt es eine Nebenkassa für die Einnahmen für den Grünschnitt, etc.

Hier werden die Einnahmen direkt bei der Bank einbezahlt.

g) Wie werden Tresor- und Kassenschlüssel verwahrt?

Es gibt einen kleinen Schrank-Tresor, in welchem die Schlüssel aufbewahrt werden. Der Zugangscode ist folgenden Personen bekannt:

Birgit Wolf
Sabine Müller
Doris Hammerer
Carolin Konzett
Helmut Wegeler
Guntram Messner

h) Prüfen Kontostand laut Kontoauszug mit dem Stand der Buchhaltung

Girokonten bei Geldinstituten:

Bank:	lt. Kontoauszug:	lt. Buchhaltung:
Spk. (0500041983)	Euro 532.810,29	Euro 532.810,29
Raiba (3810348)	Euro 1.082.057,78	Euro 1.082.057,78
Hypo (367287012)	Euro 0,00	Euro 0,00
Volksbank (151005842)	Euro 0,00	Euro 0,00

- i) Sind die Kontoauszüge lückenlos vorhanden und werden sie in einem eigenen Ordner chronologisch und nach Geldinstituten getrennt aufbewahrt?

Ja

- j) Sind die in den Kontoauszügen ausgewiesenen Zahlungen in der Buchhaltung der Gemeinde erfasst?

Ja

- k) Ist die Verfügungsberechtigung über Bankkonten durch Kollektivzeichnung geregelt?

Ja

- l) Ist die strikte Trennung zwischen zahlungsanordnender und zahlungsdurchführender Stelle gewährleistet?

Ja

- m) Erfolgt die Abwicklung des Zahlungsverkehrs mittels E-Banking durch Kollektivzeichnung?

Einzelzeichnung von 2 berechtigten Personen

Berechtigungen:

- 1) Carolin Konzett
- 2) Doris Hammerer
- 3) Helmut Wegeler
- 4) Julia Tschenett
- 5) Thomas Vinzenz

1+2, 1+3, 1+4, 1+5, oder 2+3, 2+4, 2+5, oder 3+4, 3+5, oder 4+5

Regelung bei Verhinderung:

1+2, 1+3, 1+4, 1+5, oder 2+3, 2+4, 2+5, oder 3+4, 3+5, oder 4+5

Bei Verhinderung von 4 berechtigten Personen können keine Überweisungen durchgeführt werden.

- n) Ist sichergestellt, dass die von der Bank übermittelten „TAN-Kuverts“ den Verfügungsberechtigten persönlich ausgehändigt und von diesen gesichert verwahrt werden.

Ja. Nach Posteingang persönliche Aushändigung.
In der Zwischenzeit wurde auf Card-Tan umgestellt. (Raiffeisenbank und Sparkasse)

Bludesch, den 04. Mai 2021

Für den Prüfungsausschuss der Gemeinde Bludesch:

Wilfried Müller, Obmann:



Horst Hartmann:



Christoph Schindler:



Ilse Klima:



Johannes Köfler:



Jacqueline Sperl:



Die Kassaverantwortliche(n) der Gemeinde Bludesch:

Carolin Konzett:



Auszug aus der Verhandlungsschrift



Helmut Wegeler
Gemeindesekretär
T +43 5550 2218 15
E-Mail: gemeinde@bludesch.at

Bludesch, 09.06.2021
Zl. bd004.1-1/2020-11-8

Auszug aus der Verhandlungsschrift der 6. Gemeindevertretungssitzung vom 31.05.2021

TOP 05.

Rechnungsabschluss 2020:

Bgm. Martin Konzett verweist auf die bereits übermittelten Unterlagen (RA 2020, Prüfbericht zum RA 2020, Stellungnahme Bürgermeister, Prüfbericht einer angemeldeten Kassaprüfung) und übergibt das Wort an Wilfried Müller (Obmann Prüfungsausschuss).

a) Bericht Prüfungsausschuss

Wilfried Müller präsentiert den Prüfbericht zum Rechnungsabschluss 2020 Punkt für Punkt und verweist auch auf eine angemeldete Kassaprüfung, welche dieses Mal etwas ausführlicher durchgeführt wurde. Er spricht der Buchhaltung ein sehr gutes Zeugnis aus und lobt die geleistete Arbeit, insbesondere die saubere Kassa- und Buchführung. Festgehalten wird, dass die Umstellung auf die VRV 2015 auch bei den Prüfungen einige Änderungen mit sich gebracht hat. Sämtliche 3.104 Belege wurden vom Prüfungsausschuss durchgesehen. Neben den Einzelfeststellungen wurden auch die Bereiche Strom, Gas, Porto, Druckkosten, Versicherungen und Feuerwehr im Mehrjahresvergleich angeschaut. Auf die Stellungnahme des Bürgermeisters, in welcher auf die einzelnen Punkte eingegangen wurde, wird verwiesen. Bei der Feuerwehr wurde die Ergebnisrechnung betrachtet, in welcher u.a. auch die AFA und diverse Ausbuchungen enthalten sind. Für die Gesamtbetrachtung wäre jedoch die Finanzierungsrechnung heranzuziehen gewesen. Im Zuge der Abschlussarbeiten und durch die Feststellungen im Prüfbericht ist eine Fehlbuchung im Bereich Feuerwehr aufgefallen. Der Ergebnishaushalt verbessert sich dadurch im Bereich Feuerwehr um ca. Euro 159.000,00. Der Feuerwehr kann somit auch ein großes Lob für die Einhaltung des Voranschlags ausgesprochen werden. Weiters wurden noch das Mahnwesen, die Inventarlisten, die Kommunalsteuerentwicklung, Corona bedingte Mindereinnahmen bzw. Mehrausgaben und die Empfehlungen des Prüfungsausschusses präsentiert bzw. erwähnt. Es wurde auch noch festgehalten, dass aufgrund der Umstellung auf die VRV 2015 teilweise noch keine Auswertungen möglich sind (zB: für Kontengruppen-Analyse, Verschuldungsgrad-Entwicklung). Wilfried Müller und auch Bgm. Martin Konzett bedanken sich nochmals recht herzlich bei den Mitgliedern

(und Ersatz-Mitgliedern) des Prüfungsausschusses sowie bei den MitarbeiterInnen im Gemeindeamt und im FLZ Blumenegg für die geleistete Arbeit.

b) Beratung und Beschlussfassung

Bgm. Martin Konzet stellt den Antrag, den vorliegenden Rechnungsabschluss für das Jahr 2020 wie folgt zu genehmigen:

Ergebnisrechnung:

Nettoergebnis nach Haushaltsrücklagen: 29.398,90 Euro

Veränderung der liquiden Mittel gem. Finanzierungsrechnung:

Übersicht Operative Gebarung	440.503,11 Euro
Übersicht Investive Gebarung	-2.058.017,17 Euro
Finanzierungstätigkeit:	-549.292,85 Euro
Geldfluss aus der nicht voranschlagswirksamen Gebarung	-147.566,60 Euro
Zunahme der liquiden Mittel:	-2.314.373,51 Euro

Weiters wird beantragt, die begründeten Voranschlagsabweichungen auf den Seiten 139 bis 162 zu genehmigen und die Gemeindeverwaltung zu entlasten.


Beschluss: einstimmig

Der Vorsitzende:

i. A.

Helmut Wegeler

Dieses Dokument ist elektronisch unterschrieben.

	Dieses Dokument wurde amtssigniert.
	Dieses Dokument ist amtssigniert im Sinne des E-Government-Gesetzes. Mechanismen zur Überprüfung des elektronischen Dokuments sind unter https://www.vorarlberg.at/signaturpruefung verfügbar. Ausdrucke des Dokuments können bei der Gemeinde Bludesch Hauptstraße 9, 6719 Bludesch E-Mail: gemeinde@bludesch.at überprüft werden. http://www.bludesch.at/amtssignatur

Liste der Leermeldungen

Für folgende Nachweise wird eine **Leermeldung** abgegeben:

- Einzelnachweis über Finanzschulden gemäß § 32 Abs. 3 (Anlage 6d)
- Nachweis über verwaltete Einrichtungen (Anlage 6l)
- Einzelnachweis über Risiken von Finanzinstrumenten (Anlage 6p)
- Anzahl der Ruhe- und Versorgungsempfänger und pensionsbezog. Aufwendungen (Anlage 6s)
- Eigenbetriebe – Wirtschaftspläne und der Rechnungsabschluss gemäß § 1 Abs. 2
- Finanzlage
- GIG – Bilanz (keine GIG)
- GIG – Schuldendienst (keine GIG)

Seite	Inhalt
3	Gesamtübersicht Finanzen (Managementübersicht, EHH, FHH, Zsf. RA)
9	Ergebnishaushalt Gesamt 1. Ebene (Anlage 1a) - interne Vergütungen enthalten
13	Ergebnishaushalt Gesamt 1. und 2. Ebene (Anlage 1a) - interne Vergütungen enthalten
17	Finanzierungshaushalt Gesamt 1. Ebene (Anlage 1b) - interne Vergütungen enthalten
21	Finanzierungshaushalt Gesamt 1. und 2. Ebene (Anlage 1b) - interne Vergütungen enthalten
27	Ergebnishaushalt Gesamt 1. Ebene (Anlage 1a) - bereinigt um interne Vergütungen
31	Ergebnishaushalt Gesamt 1. und 2. Ebene (Anlage 1a) - bereinigt um interne Vergütungen
35	Finanzierungshaushalt Gesamt 1. Ebene (Anlage 1b) - bereinigt um interne Vergütungen
39	Finanzierungshaushalt Gesamt 1. und 2. Ebene (Anlage 1b) - bereinigt um interne Vergütungen
45	Ergebnishaushalt Bereichsbudget 1. Ebene (Anlage 1a)
57	Ergebnishaushalt Bereichsbudget 1. und 2. Ebene (Anlage 1a)
79	Finanzierungshaushalt Bereichsbudget 1. Ebene (Anlage 1b)
101	Finanzierungshaushalt Bereichsbudget 1. und 2. Ebene (Anlage 1b)
143	Nachweis über haushaltinterne Vergütungen (Anlage 6f)
147	Vermögenshaushalt (Anlage 1c)
153	Nettovermögensveränderungsrechnung (Anlage 1d)
157	Querschnitt (Anlage 5b)
163	Ergebnis- und Finanzierungsrechnung Detailnachweis
239	Nachweis der Investitionstätigkeit
243	Erläuterung Abweichung gegenüber Ergebnisvoranschlag
253	Erläuterung Abweichung gegenüber Finanzierungsvoranschlag
267	Nachweis der liquiden Mittel (Kassenbestand)
271	Nachweis Budgetübertragungen Ergebnishaushalt
275	Nachweis Budgetübertragungen Finanzierungshaushalt
279	Darstellung Ergebnishaushalt § 1 Abs. 2 (Anlage 1e)
283	Darstellung Vermögenshaushalt § 1 Abs. 2 (Anlage 1f)
287	Personaldaten iSd ÖStp (Anlage 4)
291	Nachweis über Transferzahlungen (Anlage 6a)
297	Nachweis über Haushaltsrücklagen und Zahlungsmittelreserven (Anlage 6b)
301	Einzelnachweis über Finanzschulden und Schuldendienst (Anlage 6c)
315	Nachweis Kundenforderungen
321	Nachweis Lieferantenverbindlichkeiten

Seite	Inhalt
331	Anlagenspiegel Einzelkonten (Anlage 6g)
365	Anlagenspiegel Einzelkonten Kapitaltransfer (Anlage 6g)
371	Anlagenspiegel nach Ansatz
389	Anlagenspiegel nach MVAG
393	Liste der nicht bewerteten Kulturgüter (Anlage 6h)
397	Leasingspiegel (Anlage 6i)
401	Nachweis über unmittelbare Beteiligungen der Gebietskörperschaft (Anlage 6j)
407	Nachweis über mittelbare Beteiligungen der Gebietskörperschaft (Anlage 6k)
411	Nachweis über aktive Finanzinstrumente (Anlage 6m)
415	Einzelnachweis über aktive Finanzinstrumente (Anlage 6n)
419	Nachweis über derivative Finanzinstrumente ohne Grundgeschäft (Anlage 6o)
423	Rückstellungsspiegel (Anlage 6q)
427	Haftungsnachweis (Anlage 6r)
431	Einzelnachweis über die nicht voranschlagswirksame Gebarung gemäß § 12 (Anlage 6t)
437	Feststellung des Rechnungsabschlusses
441	Bericht Prüfungsausschuss
465	Bericht Prüfungsausschuss - Angemeldete Kassaprüfung
471	Stellungnahme des Bürgermeisters zum Prüfbericht
477	Auszug aus der Verhandlungsschrift
481	Liste der Leermeldungen