

Politischer Bezirk: BLUDENZ

Land: VORARLBERG

RECHNUNGSABSCHLUSS
der Gemeinde BLUDESCH für das Jahr 2019

Rechnungsquerschnitt

Rechnungsabschluss 2019 Querschnitt (Anlage 5b)

Bezeichnung	Posten lt. Postenverzeichnis Gemeinden	Summe o + aoH	davon A 85 - 89	Summe ohne A 85 - 89	
I. Querschnitt					
Einnahmen der laufenden Gebarung					
10	Eigene Steuern	Unterklassen 83 bis 85 ohne Gruppen 852, 858 und 859	1.003.026,68	27.746,87	975.279,81
11	Ertragsanteile	Gruppen 858 und 859	2.323.272,00	0,00	2.323.272,00
12	Gebühren für die Benützung von Gemeindeeinrichtungen und -anlagen	Gruppe 852	647.910,01	640.300,61	7.609,40
13	Einnahmen aus Leistungen	Unterklasse 81	412.894,62	22.156,96	390.737,66
14	Einnahmen aus Besitz und wirtschaftlicher Tätigkeit	Gruppen 820, 822 bis 825	142.283,67	82.843,54	59.440,13
15	Laufende Transferzahlungen von Trägern des öffentlichen Rechts	Gruppen 860 bis 864, 888	999.972,10	0,00	999.972,10
16	Sonstige laufende Transfereinnahmen	Gruppen 865 bis 868, 880	2.895,00	0,00	2.895,00
17	Ablieferungen v.nettoveranschlagten wirtschaftlichen Unternehmungen	Gruppe 869	160.887,93	0,00	160.887,93
18	Einnahmen aus Veräußerung und sonstige Einnahmen	Unterklasse 80, Gruppen 827 bis 829	469.794,07	27.930,34	441.863,73
19	Summe 1 (laufende Einnahmen)		6.162.936,08	800.978,32	5.361.957,76
Ausgaben der laufenden Gebarung					
20	Leistungen für Personal	Klasse 5	1.381.164,94	0,00	1.381.164,94
21	Pensionen und sonstige Ruhebezüge	Gruppe 760	0,00	0,00	0,00
22	Bezüge der gewählten Organe	Gruppe 721	109.528,60	0,00	109.528,60
23	Gebrauchs- und Verbrauchsgüter, Handelswaren	Klasse 4	138.070,69	9.381,69	128.689,00
24	Verwaltungs- und Betriebsaufwand	Klasse 6 ohne Gruppen 650, 651, 653 und 654, Unterklassen 70 bis 72 ohne Gruppe 721	2.209.542,77	562.838,37	1.646.704,40
25	Zinsen für Finanzschulden	Gruppen 650, 651, 653 und 654	100.952,04	24.524,65	76.427,39
26	Laufende Transferzahlungen an Träger des öffentlichen Rechts	Gruppen 750 bis 754	1.368.131,77	0,00	1.368.131,77
27	Sonstige laufende Transferzahlungen	Gruppen 755 bis 757, 759, 764, 768 und 780	120.578,52	0,00	120.578,52
28	Zuschüsse an nettoveranschlagte wirtschaftliche Unternehmungen	Gruppe 769	160.887,93	160.887,93	0,00
29	Summe 2 (laufende Ausgaben)		5.588.857,26	757.632,64	4.831.224,62
91	Saldo 1: Ergebnis der laufenden Gebarung	Summe 1 minus Summe2	574.078,82	43.345,68	530.733,14

Rechnungsabschluss 2019 Querschnitt (Anlage 5b)

Bezeichnung	Posten lt. Postenverzeichnis Gemeinden	Summe o + aoH	davon A 85 - 89	Summe ohne A 85 - 89	
Einnahmen der Vermögensgebarung ohne Finanztransaktionen					
30	Veräußerung von unbeweglichem Vermögen	Unterklassen 00, 01 und 05	439.120,00	0,00	439.120,00
31	Veräußerung von beweglichem Vermögen	Unterklassen 02 bis 04	10.000,00	0,00	10.000,00
32	Veräußerung aktivierungsfähiger Rechte	Unterklasse 07	0,00	0,00	0,00
33	Kapitaltransferzahlungen von Trägern des öffentlichen Rechts	Gruppen 870 bis 874, 889	1.148.384,99	74.883,36	1.073.501,63
34	Sonstige Kapitaltransfereinnahmen	Gruppen 875 bis 878, 885	0,00	0,00	0,00
39	Summe 3: Einnahmen der Vermögensgebarung ohne Finanztransaktionen		1.597.504,99	74.883,36	1.522.621,63
Ausgaben der Vermögensgebarung ohne Finanztransaktionen					
40	Erwerb von unbeweglichem Vermögen	Unterklassen 00, 01 und 05	3.777.725,02	29.754,83	3.747.970,19
41	Erwerb von beweglichem Vermögen	Unterklassen 02 bis 04	278.960,60	19.732,99	259.227,61
42	Erwerb von aktivierungsfähigen Rechten	Unterklasse 07	0,00	0,00	0,00
43	Kapitaltransferzahlungen an Träger des öffentlichen Rechts	Gruppen 770 bis 774	0,00	0,00	0,00
44	Sonstige Kapitaltransferzahlungen	Gruppen 775 bis 778, 785	609,50	0,00	609,50
49	Summe 4: Ausgaben der Vermögensgebarung ohne Finanztransaktionen		4.057.295,12	49.487,82	4.007.807,30
92	Saldo 2: Ergebnis der Vermögensgebarung ohne Finanztransaktionen	Summe 3 minus Summe 4	-2.459.790,13	25.395,54	-2.485.185,67

Rechnungsabschluss 2019 Querschnitt (Anlage 5b)

Bezeichnung	Posten lt. Postenverzeichnis Gemeinden	Summe o + aoH	davon A 85 - 89	Summe ohne A 85 - 89	
Einnahmen aus Finanztransaktionen					
50	Veräußerung von Wertpapieren und Beteiligungen	Unterklasse 08, Gruppe 220	0,00	0,00	0,00
51	Entnahmen aus Rücklagen	Gruppe 298	470.728,56	0,00	470.728,56
52	Rückzahlung von Darlehen an Träger des öffentlichen Rechts	Gruppen 240 bis 244, 250 bis 254	84.491,52	0,00	84.491,52
53	Rückzahlung von Darlehen an andere und von Bezugsvorschüssen	Gruppen 245 bis 247, 249, 255 bis 257 und 259	0,00	0,00	0,00
54	Aufnahmen von Finanzschulden von Trägern des öffentlichen Rechts	Gruppen 340 bis 344, 350 bis 354	0,00	0,00	0,00
55	Aufnahme von Finanzschulden von anderen	Gruppen 345 bis 349, 355 bis 359	2.000.000,00	0,00	2.000.000,00
56	Investitions- und Tilgungszuschüsse zwischen Unternehmungen und marktbest. Betrieben der Gemeinde und der Gemeindeverb.	Gruppe 879	159.947,07	159.947,07	0,00
59	Summe 5: Einnahmen aus Finanztransaktionen		2.715.167,15	159.947,07	2.555.220,08
Ausgaben aus Finanztransaktionen					
60	Erwerb von Wertpapieren und Beteiligungen	Unterklasse 08, Gruppe 220	-2.537,69	-2.537,69	0,00
61	Zuführung an Rücklagen	Gruppe 298	0,00	0,00	0,00
62	Gewährung von Darlehen an Träger des öffentlichen Rechts	Gruppen 240 bis 244, 250 bis 254	0,00	0,00	0,00
63	Gewährung von Darlehen an andere und von Bezugsvorschüssen	Gruppen 245 bis 247, 249, 255 bis 257 und 259	0,00	0,00	0,00
64	Rückzahlung von Finanzschulden bei Trägern des öffentlichen Rechts	Gruppen 340 bis 344, 350 bis 354	84.597,07	84.597,07	0,00
65	Rückzahlung von Finanzschulden bei anderen	Gruppen 345 bis 349, 355 bis 359	587.449,39	208.183,26	379.266,13
66	Investitions- und Tilgungszuschüsse zwischen Unternehmungen und marktbest. Betrieben der Gemeinde und der Gemeindeverb.	Gruppe 779	159.947,07	0,00	159.947,07
69	Summe 6: Ausgaben aus Finanztransaktionen		829.455,84	290.242,64	539.213,20
93	Saldo 3: Ergebnis der Finanztransaktionen	Summe 5 minus Summe 6	1.885.711,31	-130.295,57	2.016.006,88
94	Saldo 4: Jahresergebnis ohne Verrechnung zwischen ord. und ao. Haushalt ohne Abwicklung		0,00	-61.554,35	61.554,35

Rechnungsabschluss 2019 Querschnitt (Anlage 5b)

Bezeichnung	Posten lt. Postenverzeichnis Gemeinden	Summe o + aoH	davon A 85 - 89	Summe ohne A 85 - 89
II. Ableitung des Finanzierungssaldos				
70	Jahresergebnis Haushalt ohne A 85 - 89 und ohne Finanztransaktionen	Saldo 1 plus Saldo 2		-1.954.452,53
71	Überrechnung Jahresergebnis A 85 - 89	Saldo 4 der Spalte „davon A 85-89“		-61.554,35
95	Finanzierungssaldo (Maastricht-Ergebnis)			-2.016.006,88
III. Übersicht Gesamthaushalt				
80	Einnahmen der laufenden und der Vermögensgebarung	Summen 1, 3 und 5	10.475.608,22	
81	Zuführungen aus dem ord. Haushalt un Rückführungen aus dem ao Haushalt	Gruppe 910	0,00	
82	Abwicklung Soll-Überschüsse Vorjahr	Gruppe 963	0,00	
83	Abwicklung Soll-Abgang laufendes Jahr	Gruppe 968	0,00	
79	Summe 7: Gesamteinnahmen		10.475.608,22	
84	Ausgaben der laufenden und der Vermögensgebarung	Summen 2, 4 und 6	10.475.608,22	
85	Zuführungen an den ao Haushalt und Rückführungen an den ord. Haushalt	Gruppe 910	0,00	
86	Abwicklung Soll-Abgänge Vorjahre	Gruppe 964	0,00	
87	Abwicklung Soll-Überschuss laufendes Jahr	Gruppe 967	0,00	
89	Summe 8: Gesamtausgaben		10.475.608,22	
99	Administratives Jahresergebnis	Summe 7 minus Summe 8	0,00	

Zusammenfassung Rechnungsabschluss

Rechnungsabschluss 2019
Zusammenfassung

Gemeinde Bludesch

Einnahmen				Ausgaben			
Bezeichnung	Voranschlag 2019	Erfolgsgebarung 2019	Vermögensgebarung 2019	Bezeichnung	Voranschlag 2019	Erfolgsgebarung 2019	Vermögensgebarung 2019
Einnahmen nach Gruppen				Ausgaben nach Gruppen			
0 VERTRETUNGSKÖRPER UND ALLGEMEINE VERWALTUNG	123.000,00	158.350,80	0,00	0 VERTRETUNGSKÖRPER UND ALLGEMEINE VERWALTUNG	891.200,00	872.395,46	16.201,49
1 ÖFFENTLICHE ORDNUNG UND SICHERHEIT	207.400,00	3.605,22	14.062,26	1 ÖFFENTLICHE ORDNUNG UND SICHERHEIT	319.200,00	70.065,76	73.824,77
2 UNTERRICHT, ERZIEHUNG, SPORT UND WISSENSCHAFT	4.133.000,00	997.743,63	3.030.438,99	2 UNTERRICHT, ERZIEHUNG, SPORT UND WISSENSCHAFT	5.761.100,00	1.331.575,63	3.930.718,00
3 KUNST, KULTUR UND KULTUS	62.900,00	74.056,43	4.570,00	3 KUNST, KULTUR UND KULTUS	139.600,00	174.898,92	12.017,64
4 SOZIALE WOHLFAHRT UND WOHNBAUFÖRDERUNG	47.000,00	17.761,50	84.491,52	4 SOZIALE WOHLFAHRT UND WOHNBAUFÖRDERUNG	628.900,00	677.344,61	0,00
5 GESUNDHEIT	333.100,00	117.524,81	0,00	5 GESUNDHEIT	848.900,00	568.857,17	5.160,00
6 STRASSEN- UND WASSER- BAU, VERKEHR	375.200,00	443.246,38	0,00	6 STRASSEN- UND WASSER- BAU, VERKEHR	772.900,00	786.039,28	123.372,35
7 WIRTSCHAFTSFÖRDERUNG	0,00	0,00	0,00	7 WIRTSCHAFTSFÖRDERUNG	8.300,00	13.161,43	0,00
8 DIENSTLEISTUNGEN	2.031.100,00	1.104.098,65	541.750,23	8 DIENSTLEISTUNGEN	1.619.800,00	928.107,56	384.912,39
9 FINANZWIRTSCHAFT	4.137.200,00	3.883.907,80	0,00	9 FINANZWIRTSCHAFT	460.000,00	353.261,98	153.693,78
	11.449.900,00	6.800.295,22	3.675.313,00		11.449.900,00	5.775.707,80	4.699.900,42
Vermögensgebarung nach Einnahmearten				Vermögensgebarung nach Ausgabearten			
1 Erlös von Grundvermögen	708.900,00	0,00	439.120,00	1 Erwerb von Grundvermögen	100,00	0,00	11.220,14
2 Erlös von Verwaltungsrealitäten	1.502.900,00	0,00	1.030.438,99	2 Erwerb von Verwaltungsrealitäten	3.976.000,00	0,00	3.735.334,78
3 Erlös von Betriebsrealitäten	187.400,00	0,00	102.630,23	3 Erwerb von Betriebsrealitäten	51.400,00	0,00	29.754,83
4 Erlös von Verwaltungsmobilien	108.300,00	0,00	14.062,26	4 Erwerb von Verwaltungsmobilien	771.000,00	0,00	251.510,54
5 Erlös von Betriebsmobilen	0,00	0,00	4.570,00	5 Erwerb von Betriebsmobilen	18.200,00	0,00	28.865,33
6 Erlös von Wertpapieren und Beteiligungen	0,00	0,00	0,00	6 Erwerb von Wertpapieren und Beteiligungen	48.300,00	0,00	-2.537,69
7 Rückzahlung gegebener Darlehen	0,00	0,00	84.491,52	7 Gewährung von Darlehen	0,00	0,00	0,00
9 Darlehensaufnahmen	488.000,00	0,00	2.000.000,00	9 Schuldentilgungen	646.100,00	0,00	645.752,49
	2.995.500,00	0,00	3.675.313,00		5.511.100,00	0,00	4.699.900,42
Zusammenstellung				Zusammenstellung			
Einn. d. Erfolgsgebarung	8.454.400,00	6.800.295,22		Ausg. d. Erfolgsgebarung	5.938.800,00	5.775.707,80	
Einn. d. Vermögensgebarung	2.995.500,00	3.675.313,00		Ausg. d. Vermögensgebarung	5.511.100,00	4.699.900,42	
Einn. d. Haushaltsgebarung	11.449.900,00	10.475.608,22		Ausg. d. Haushaltsgebarung	11.449.900,00	10.475.608,22	
Vortrag Gebarungüberschuss	0,00	0,00		Vortrag Gebarungsabgang	0,00	0,00	
Einn. d. Haushaltsgebarung	11.449.900,00	10.475.608,22		Ausg. d. Haushaltsgebarung	11.449.900,00	10.475.608,22	
Entnahme aus Kassa- beständen (Abgang)	0,00	0,00		Vermehrung der Kassa- bestände (Überschuss)	0,00	0,00	
Gesamteinnahmen	11.449.900,00	10.475.608,22		Gesamtausgaben	11.449.900,00	10.475.608,22	

Gesamtübersicht nach Gruppen

Rechnungsabschluss 2019 Gruppensummen Ordentlicher Haushalt

Gruppe	Einnahmen Ordentlicher Haushalt	V/E	Rechnung	Voranschlag	Differenz	Vorjahr
0	VERTRETUNGSKÖRPER UND ALLGEMEINE VERWALTUNG	V	0,00	0,00	0,00	0,00
		E	158.350,80	123.000,00	35.350,80	78.212,35
		Summe	158.350,80	123.000,00	35.350,80	78.212,35
1	ÖFFENTLICHE ORDNUNG UND SICHERHEIT	V	14.062,26	203.300,00	-189.237,74	557.175,95
		E	3.605,22	4.100,00	-494,78	14.098,45
		Summe	17.667,48	207.400,00	-189.732,52	571.274,40
2	UNTERRICHT, ERZIEHUNG, SPORT UND WISSENSCHAFT	V	3.030.438,99	1.775.800,00	1.254.638,99	2.933.222,60
		E	997.743,63	2.357.200,00	-1.359.456,37	834.914,65
		Summe	4.028.182,62	4.133.000,00	-104.817,38	3.768.137,25
3	KUNST, KULTUR UND KULTUS	V	4.570,00	0,00	4.570,00	148.004,65
		E	74.056,43	62.900,00	11.156,43	72.458,43
		Summe	78.626,43	62.900,00	15.726,43	220.463,08
4	SOZIALE WOHLFAHRT UND WOHNBAUFÖRDERUNG	V	84.491,52	0,00	84.491,52	0,00
		E	17.761,50	47.000,00	-29.238,50	61.448,44
		Summe	102.253,02	47.000,00	55.253,02	61.448,44
5	GESUNDHEIT	V	0,00	0,00	0,00	0,00
		E	117.524,81	333.100,00	-215.575,19	108.077,36
		Summe	117.524,81	333.100,00	-215.575,19	108.077,36
6	STRASSEN- UND WASSER- BAU, VERKEHR	V	0,00	120.000,00	-120.000,00	0,00
		E	443.246,38	255.200,00	188.046,38	302.791,51
		Summe	443.246,38	375.200,00	68.046,38	302.791,51
7	WIRTSCHAFTSFÖRDERUNG	V	0,00	0,00	0,00	0,00
		E	0,00	0,00	0,00	0,00
		Summe	0,00	0,00	0,00	0,00
8	DIENSTLEISTUNGEN	V	541.750,23	896.400,00	-354.649,77	2.029.499,82
		E	1.104.098,65	1.134.700,00	-30.601,35	968.267,94
		Summe	1.645.848,88	2.031.100,00	-385.251,12	2.997.767,76
9	FINANZWIRTSCHAFT	V	0,00	0,00	0,00	0,00
		E	3.883.907,80	4.137.200,00	-253.292,20	3.682.620,62
		Summe	3.883.907,80	4.137.200,00	-253.292,20	3.682.620,62
Summen Einnahmen Ordentlicher Haushalt			3.675.313,00	2.995.500,00	679.813,00	5.667.903,02
			6.800.295,22	8.454.400,00	-1.654.104,78	6.122.889,75
			10.475.608,22	11.449.900,00	-974.291,78	11.790.792,77

Rechnungsabschluss 2019 Gruppensummen Ordentlicher Haushalt

Gruppe	Ausgaben Ordentlicher Haushalt	V/E	Rechnung	Voranschlag	Differenz	Vorjahr
0	VERTRETUNGSKÖRPER UND ALLGEMEINE VERWALTUNG	V	16.201,49	8.800,00	7.401,49	8.908,64
		E	872.395,46	882.400,00	-10.004,54	844.005,71
		Summe	888.596,95	891.200,00	-2.603,05	852.914,35
1	ÖFFENTLICHE ORDNUNG UND SICHERHEIT	V	73.824,77	228.600,00	-154.775,23	570.878,21
		E	70.065,76	90.600,00	-20.534,24	78.156,08
		Summe	143.890,53	319.200,00	-175.309,47	649.034,29
2	UNTERRICHT, ERZIEHUNG, SPORT UND WISSENSCHAFT	V	3.930.718,00	4.474.100,00	-543.382,00	3.148.647,50
		E	1.331.575,63	1.287.000,00	44.575,63	2.907.083,24
		Summe	5.262.293,63	5.761.100,00	-498.806,37	6.055.730,74
3	KUNST, KULTUR UND KULTUS	V	12.017,64	4.400,00	7.617,64	8.219,31
		E	174.898,92	135.200,00	39.698,92	174.197,09
		Summe	186.916,56	139.600,00	47.316,56	182.416,40
4	SOZIALE WOHLFAHRT UND WOHNBAUFÖRDERUNG	V	0,00	0,00	0,00	0,00
		E	677.344,61	628.900,00	48.444,61	561.720,88
		Summe	677.344,61	628.900,00	48.444,61	561.720,88
5	GESUNDHEIT	V	5.160,00	5.200,00	-40,00	5.160,00
		E	568.857,17	843.700,00	-274.842,83	557.097,45
		Summe	574.017,17	848.900,00	-274.882,83	562.257,45
6	STRASSEN- UND WASSER- BAU, VERKEHR	V	123.372,35	184.000,00	-60.627,65	58.826,22
		E	786.039,28	588.900,00	197.139,28	623.088,43
		Summe	909.411,63	772.900,00	136.511,63	681.914,65
7	WIRTSCHAFTSFÖRDERUNG	V	0,00	0,00	0,00	0,00
		E	13.161,43	8.300,00	4.861,43	8.183,87
		Summe	13.161,43	8.300,00	4.861,43	8.183,87
8	DIENSTLEISTUNGEN	V	384.912,39	452.200,00	-67.287,61	361.982,07
		E	928.107,56	1.167.600,00	-239.492,44	1.081.103,59
		Summe	1.313.019,95	1.619.800,00	-306.780,05	1.443.085,66
9	FINANZWIRTSCHAFT	V	153.693,78	153.800,00	-106,22	153.693,78
		E	353.261,98	306.200,00	47.061,98	639.840,70
		Summe	506.955,76	460.000,00	46.955,76	793.534,48
Summen Ausgaben Ordentlicher Haushalt			4.699.900,42	5.511.100,00	-811.199,58	4.316.315,73
			5.775.707,80	5.938.800,00	-163.092,20	7.474.477,04
			10.475.608,22	11.449.900,00	-974.291,78	11.790.792,77

Haushaltskonten OH

Rechnungsabschluss 2019
Ordentlicher Haushalt

Einnahmen		RQ	E / V	Rechnung	Voranschlag	Differenz	Ergebnis Vorjahr
0 VERTRETUNGSKÖRPER UND ALLGEMEINE VERWALTUNG							
00	Gewählte Gemeindeorgane						
000	Ersatzbezeichnung Unterabschnitt						
000000	Gewählte Gemeindeorgane						
2/000000+829000	Sonstige Einnahmen	18	E	0,00	100,00	-100,00	0,00
2/000000+861100	Besondere Bedarfszuweisungen zum Pensionsfondsbeit	15	E	15.054,00	15.000,00	54,00	15.676,00
	000 Ersatzbezeichnung Unterabschnitt			15.054,00	15.100,00	-46,00	15.676,00
	00 Gewählte Gemeindeorgane			15.054,00	15.100,00	-46,00	15.676,00
01	Hauptverwaltung						
010	Ersatzbezeichnung Unterabschnitt						
010000	Gemeindeamt						
2/010000+803000	Ersätze Hausnummerntafeln	18	E	227,76	200,00	27,76	74,88
2/010000+805000	Verkauf von Drucksorten	18	E	273,40	200,00	73,40	198,57
2/010000+815000	Einhebegebühren fremde Abgaben	13	E	454,56	300,00	154,56	207,96
2/010000+817500	Lohnersätze von anderen Voranschlagsstellen	13	E	32.068,80	29.700,00	2.368,80	30.787,20
2/010000+824000	Mieten und Pachte	14	E	0,00	100,00	-100,00	0,00
2/010000+829000	Sonstige Einnahmen	18	E	58.508,75	500,00	58.008,75	2.100,19
2/010000+829100	FLZ-Blumenegg - Mitarbeiterüberlassung	18	E	39.779,13	64.200,00	-24.420,87	0,00
2/010000+871000	Landesbeiträge	33	E	0,00	0,00	0,00	20.125,42

Rechnungsabschluss 2019
Ordentlicher Haushalt

Gemeinde Bludesch

Ausgaben	RQ	E / V	Rechnung	Voranschlag	Differenz	Ergebnis Vorjahr
0 VERTRETUNGSKÖRPER UND ALLGEMEINE VERWALTUNG						
00	Gewählte Gemeindeorgane					
000	Ersatzbezeichnung Unterabschnitt					
000000	Gewählte Gemeindeorgane					
1/000000-400000	23	E	693,00	100,00	593,00	0,00
1/000000-720500	24	E	0,00	300,00	-300,00	192,42
1/000000-721000	22	E	109.528,60	109.100,00	428,60	107.349,00
1/000000-723000	24	E	340,20	200,00	140,20	130,00
1/000000-728000	24	E	1.175,00	500,00	675,00	2.023,00
1/000000-752000	26	E	28.385,95	28.200,00	185,95	30.040,28
1/000000-754000	26	E	3.335,51	3.500,00	-164,49	3.271,31
000	Ersatzbezeichnung Unterabschnitt		143.458,26	141.900,00	1.558,26	143.006,01
00	Gewählte Gemeindeorgane		143.458,26	141.900,00	1.558,26	143.006,01
01	Hauptverwaltung					
010	Ersatzbezeichnung Unterabschnitt					
010000	Gemeindeamt					
1/010000-042000	41	V	0,00	500,00	-500,00	715,42
1/010000-346000	65	V	843,22	800,00	43,22	843,22
1/010000-400000	23	E	1.075,23	1.800,00	-724,77	1.568,71
1/010000-403000	23	E	314,21	100,00	214,21	70,80
1/010000-454000	23	E	127,10	500,00	-372,90	482,93
1/010000-456000	23	E	1.283,14	2.500,00	-1.216,86	3.371,50
1/010000-457000	23	E	20.090,13	20.700,00	-609,87	16.227,13
1/010000-5		E	375.019,74	395.200,00	-20.180,26	386.716,50
1/010000-614000	24	E	963,64	2.000,00	-1.036,36	6.103,33
1/010000-617000	24	E	517,41	200,00	317,41	218,98
1/010000-618000	24	E	365,04	400,00	-34,96	162,06
1/010000-630000	24	E	5.598,92	4.500,00	1.098,92	3.644,69
1/010000-631000	24	E	3.079,97	3.000,00	79,97	2.902,55
1/010000-640000	24	E	4.369,91	3.000,00	1.369,91	5.822,42
1/010000-650000	25	E	515,16	500,00	15,16	533,08
1/010000-670000	24	E	16.604,74	16.100,00	504,74	14.985,31
1/010000-700000	24	E	2.172,91	2.200,00	-27,09	2.175,00
1/010000-700010	24	E	2.595,72	2.700,00	-104,28	2.598,36
1/010000-710000	24	E	0,00	100,00	-100,00	0,00
1/010000-720210	24	E	390,76	600,00	-209,24	483,00
1/010000-720500	24	E	23.071,72	11.600,00	11.471,72	16.633,64

Rechnungsabschluss 2019 Ordentlicher Haushalt

Einnahmen	RQ	E / V	Rechnung	Voranschlag	Differenz	Ergebnis Vorjahr
010 Ersatzbezeichnung Unterabschnitt			131.312,40	95.200,00	36.112,40	53.494,22
016 Ersatzbezeichnung Unterabschnitt						
016000 Elektronische Datenverarbeitung						
2/016000+824000 Mieten und Pachte	14	E	27,25	100,00	-72,75	27,25
2/016000+829000 Sonstige Einnahmen	18	E	761,69	0,00	761,69	0,00
016 Ersatzbezeichnung Unterabschnitt			788,94	100,00	688,94	27,25
019 Ersatzbezeichnung Unterabschnitt						
019000 Repräsentation						
2/019000+828000 Rückersätze von Ausgaben	18	E	1.200,00	1.200,00	0,00	0,00
019 Ersatzbezeichnung Unterabschnitt			1.200,00	1.200,00	0,00	0,00
01 Hauptverwaltung			133.301,34	96.500,00	36.801,34	53.521,47
02 Hauptverwaltung						
022 Standesamt						
022000 Standesamt						
022 Standesamt			0,00	0,00	0,00	0,00
024 Ersatzbezeichnung Unterabschnitt						
024000 Wahlangelegenheiten						
2/024000+817000 Kostenersätze des Bundes	13	E	2.088,54	100,00	1.988,54	2.762,00
2/024000+817100 Kostenersätze des Landes	13	E	1.563,48	200,00	1.363,48	0,00
024 Ersatzbezeichnung Unterabschnitt			3.652,02	300,00	3.352,02	2.762,00
029 Ersatzbezeichnung Unterabschnitt						
029000 Amtsgebäude						
029 Ersatzbezeichnung Unterabschnitt			0,00	0,00	0,00	0,00
02 Hauptverwaltung			3.652,02	300,00	3.352,02	2.762,00

Rechnungsabschluss 2019
Ordentlicher Haushalt

Gemeinde Bludesch

Ausgaben		RQ	E / V	Rechnung	Voranschlag	Differenz	Ergebnis Vorjahr
1/010000-728000	Entgelt für sonstige Leistungen	24	E	60.875,67	54.300,00	6.575,67	63.631,42
1/010000-728010	Entgelt für sonstige Leistungen E-Auto	24	E	453,06	800,00	-346,94	190,52
1/010000-729000	Sonstige Ausgaben	24	E	3.169,49	800,00	2.369,49	810,27
010	Ersatzbezeichnung Unterabschnitt			523.496,89	524.900,00	-1.403,11	530.890,84
016	Ersatzbezeichnung Unterabschnitt						
016000	Elektronische Datenverarbeitung						
1/016000-042000	Amtsausstattung	41	V	8.008,27	100,00	7.908,27	0,00
1/016000-400000	Geringwertige Wirtschaftsgüter, Materialien, Ersatzteile	23	E	245,20	1.100,00	-854,80	548,91
1/016000-616000	Instandhaltung	24	E	14.454,29	19.400,00	-4.945,71	17.039,78
1/016000-700000	Miete für Datenverarbeitungsanlagen	24	E	606,33	800,00	-193,67	456,24
1/016000-720500	Verwaltungskostenbeitrag	24	E	13.780,58	12.000,00	1.780,58	12.305,43
1/016000-728000	Entgelt für sonstige Leistungen	24	E	647,23	800,00	-152,77	685,35
016	Ersatzbezeichnung Unterabschnitt			37.741,90	34.200,00	3.541,90	31.035,71
019	Ersatzbezeichnung Unterabschnitt						
019000	Repräsentation						
1/019000-723000	Repräsentationskosten	24	E	6.298,13	5.900,00	398,13	3.253,51
019	Ersatzbezeichnung Unterabschnitt			6.298,13	5.900,00	398,13	3.253,51
01	Hauptverwaltung			567.536,92	565.000,00	2.536,92	565.180,06
02	Hauptverwaltung						
022	Standesamt						
022000	Standesamt						
1/022000-720200	Kostenbeitrag an den Standesamts- & Staatsbürgerscha	24	E	7.118,10	6.700,00	418,10	923,50
022	Standesamt			7.118,10	6.700,00	418,10	923,50
024	Ersatzbezeichnung Unterabschnitt						
024000	Wahlangelegenheiten						
1/024000-400000	Geringwertige Wirtschaftsgüter, Materialien, Ersatzteile	23	E	1.016,30	0,00	1.016,30	0,00
1/024000-456000	Schreib-, Zeichen- und sonstige Büromittel	23	E	27,57	100,00	-72,43	0,00
1/024000-729000	Sonstige Ausgaben	24	E	4.786,43	4.100,00	686,43	0,00
024	Ersatzbezeichnung Unterabschnitt			5.830,30	4.200,00	1.630,30	0,00
029	Ersatzbezeichnung Unterabschnitt						
029000	Amtsgebäude						
1/029000-600000	Strom	24	E	4.571,80	5.800,00	-1.228,20	4.474,55
029	Ersatzbezeichnung Unterabschnitt			4.571,80	5.800,00	-1.228,20	4.474,55
02	Hauptverwaltung			17.520,20	16.700,00	820,20	5.398,05

Rechnungsabschluss 2019
Ordentlicher Haushalt

Gemeinde Bludesch

Einnahmen		RQ	E / V	Rechnung	Voranschlag	Differenz	Ergebnis Vorjahr
03	Bauverwaltung						
030	Ersatzbezeichnung Unterabschnitt						
030000	Bauamt						
2/030000+828000	Barauslagen	18	E	2.157,86	1.600,00	557,86	2.492,67
2/030000+829000	Sonstige Einnahmen	18	E	79,63	100,00	-20,37	73,87
2/030000+857000	Kommissionsgebühren	10	E	458,95	400,00	58,95	86,34
030	Ersatzbezeichnung Unterabschnitt			2.696,44	2.100,00	596,44	2.652,88
031	Ersatzbezeichnung Unterabschnitt						
031000	Raumordnung und Raumplanung						
031	Ersatzbezeichnung Unterabschnitt			0,00	0,00	0,00	0,00
032	Ersatzbezeichnung Unterabschnitt						
032000	Vermessungswesen						
032000	Vermessungswesen			0,00	0,00	0,00	0,00
032100	Geographisches Informationssystem						
2/032100+810000	Sonstige Einnahmen	13	E	3.639,00	9.000,00	-5.361,00	3.600,00
032100	Geographisches Informationssystem			3.639,00	9.000,00	-5.361,00	3.600,00
032	Ersatzbezeichnung Unterabschnitt			3.639,00	9.000,00	-5.361,00	3.600,00
03	Bauverwaltung			6.335,44	11.100,00	-4.764,56	6.252,88
06	Sonstige Massnahmen						
060	Ersatzbezeichnung Unterabschnitt						
060000	Mitgliedsbeiträge an Verbände und sonstige Organisationen						
060	Ersatzbezeichnung Unterabschnitt			0,00	0,00	0,00	0,00
061	Ersatzbezeichnung Unterabschnitt						
061000	Subventionen an Vereine, Verbände und sonst. Organisationen						
061	Ersatzbezeichnung Unterabschnitt			0,00	0,00	0,00	0,00

Rechnungsabschluss 2019
Ordentlicher Haushalt

Gemeinde Bludesch

Ausgaben		RQ	E / V	Rechnung	Voranschlag	Differenz	Ergebnis Vorjahr
03	Bauverwaltung						
030	Ersatzbezeichnung Unterabschnitt						
030000	Bauamt						
1/030000-728000	Entgelt für sonstige Leistungen	24	E	13.825,25	11.000,00	2.825,25	14.489,55
	030 Ersatzbezeichnung Unterabschnitt			13.825,25	11.000,00	2.825,25	14.489,55
031	Ersatzbezeichnung Unterabschnitt						
031000	Raumordnung und Raumplanung						
1/031000-728000	Entgelt für sonstige Leistungen	24	E	5.635,67	3.800,00	1.835,67	218,40
	031 Ersatzbezeichnung Unterabschnitt			5.635,67	3.800,00	1.835,67	218,40
032	Ersatzbezeichnung Unterabschnitt						
032000	Vermessungswesen						
1/032000-720000	Vermessungen	24	E	5.204,86	5.000,00	204,86	1.163,60
	032000 Vermessungswesen			5.204,86	5.000,00	204,86	1.163,60
032100	Geographisches Informationssystem						
1/032100-728000	Entgelt für sonstige Leistungen	24	E	10.354,04	15.800,00	-5.445,96	20.573,57
	032100 Geographisches Informationssystem			10.354,04	15.800,00	-5.445,96	20.573,57
	032 Ersatzbezeichnung Unterabschnitt			15.558,90	20.800,00	-5.241,10	21.737,17
	03 Bauverwaltung			35.019,82	35.600,00	-580,18	36.445,12
06	Sonstige Massnahmen						
060	Ersatzbezeichnung Unterabschnitt						
060000	Mitgliedsbeiträge an Verbände und sonstige Organisationen						
1/060000-726000	Mitgliedsbeiträge an Gemeindeverbände, Vereine	24	E	38.375,03	32.800,00	5.575,03	34.479,43
	060 Ersatzbezeichnung Unterabschnitt			38.375,03	32.800,00	5.575,03	34.479,43
061	Ersatzbezeichnung Unterabschnitt						
061000	Subventionen an Vereine, Verbände und sonst. Organisationen						
1/061000-346000	Tilgung von Darlehen WFI - Walgaubad (1006500)	65	V	7.350,00	7.400,00	-50,00	7.350,00
1/061000-650000	Schuldzinsen WFI - Walgaubad (1006500)	25	E	1.993,43	2.000,00	-6,57	2.120,00
1/061000-720500	Lohnersätze an andere Voranschlagsstellen	24	E	4.587,62	5.400,00	-812,38	2.672,50
1/061000-757000	Beiträge zur Förderung ihrer Aufgaben	27	E	27.213,47	31.500,00	-4.286,53	23.001,20
1/061000-757300	WFI - Walgaubad	27	E	22.427,46	22.300,00	127,46	16.762,30
	061 Ersatzbezeichnung Unterabschnitt			63.571,98	68.600,00	-5.028,02	51.906,00

Rechnungsabschluss 2019 Ordentlicher Haushalt

Einnahmen		RQ	E / V	Rechnung	Voranschlag	Differenz	Ergebnis Vorjahr
062	Ersatzbezeichnung Unterabschnitt						
062000	Ehrungen und Auszeichnungen						
2/062000+728010	Entgelte für sonstige Leistungen (Geschenkkisten)	13	E	8,00	0,00	8,00	0,00
	062 Ersatzbezeichnung Unterabschnitt			8,00	0,00	8,00	0,00
	06 Sonstige Massnahmen			8,00	0,00	8,00	0,00
07	Verfügun gsmittel						
070	Ersatzbezeichnung Unterabschnitt						
070000	Verfügun gsmittel						
	070 Ersatzbezeichnung Unterabschnitt			0,00	0,00	0,00	0,00
	07 Verfügun gsmittel			0,00	0,00	0,00	0,00
09	Personalbetreuung						
091	Ersatzbezeichnung Unterabschnitt						
091000	Personalausbildung und Personalfortbildung						
	091 Ersatzbezeichnung Unterabschnitt			0,00	0,00	0,00	0,00
094	Ersatzbezeichnung Unterabschnitt						
094000	Gemeinschaftspflege						
	094 Ersatzbezeichnung Unterabschnitt			0,00	0,00	0,00	0,00
	09 Personalbetreuung			0,00	0,00	0,00	0,00
	0 VERTRETUNGSKÖRPER UND ALLGEMEINE VERWALTUNG			158.350,80	123.000,00	35.350,80	78.212,35

Rechnungsabschluss 2019 Ordentlicher Haushalt

Ausgaben		RQ	E / V	Rechnung	Voranschlag	Differenz	Ergebnis Vorjahr
062	Ersatzbezeichnung Unterabschnitt						
062000	Ehrungen und Auszeichnungen						
1/062000-729000	Sonstige Ausgaben	24	E	3.830,63	3.500,00	330,63	2.113,29
	062 Ersatzbezeichnung Unterabschnitt			3.830,63	3.500,00	330,63	2.113,29
	06 Sonstige Massnahmen			105.777,64	104.900,00	877,64	88.498,72
07	Verfügun gsmittel						
070	Ersatzbezeichnung Unterabschnitt						
070000	Verfügun gsmittel						
1/070000-729000	Verfügun gsmittel des Bürgermeisters	24	E	2.955,22	4.000,00	-1.044,78	3.923,32
	070 Ersatzbezeichnung Unterabschnitt			2.955,22	4.000,00	-1.044,78	3.923,32
	07 Verfügun gsmittel			2.955,22	4.000,00	-1.044,78	3.923,32
09	Personalbetreuung						
091	Ersatzbezeichnung Unterabschnitt						
091000	Personalausbildung und Personalfortbildung						
1/091000-728000	Entgelt für sonstige Leistungen	24	E	3.443,89	4.600,00	-1.156,11	6.247,45
	091 Ersatzbezeichnung Unterabschnitt			3.443,89	4.600,00	-1.156,11	6.247,45
094	Ersatzbezeichnung Unterabschnitt						
094000	Gemeinschaftspflege						
1/094000-729000	Sonstige Ausgaben	24	E	12.885,00	18.500,00	-5.615,00	4.215,62
	094 Ersatzbezeichnung Unterabschnitt			12.885,00	18.500,00	-5.615,00	4.215,62
	09 Personalbetreuung			16.328,89	23.100,00	-6.771,11	10.463,07
	0 VERTRETUNGSKÖRPER UND ALLGEMEINE VERWALTUNG			888.596,95	891.200,00	-2.603,05	852.914,35

Rechnungsabschluss 2019 Ordentlicher Haushalt

Einnahmen		RQ	E / V	Rechnung	Voranschlag	Differenz	Ergebnis Vorjahr
1 ÖFFENTLICHE ORDNUNG UND SICHERHEIT							
13	Sonderpolizei						
131	Ersatzbezeichnung Unterabschnitt						
131000	Bau- und Feuerpolizei						
	131 Ersatzbezeichnung Unterabschnitt			0,00	0,00	0,00	0,00
132	Ersatzbezeichnung Unterabschnitt						
132000	Gesundheitspolizei						
	132 Ersatzbezeichnung Unterabschnitt			0,00	0,00	0,00	0,00
	13 Sonderpolizei			0,00	0,00	0,00	0,00
16	Feuerwehrwesen						
163	Ersatzbezeichnung Unterabschnitt						
163000	Freiwillige Feuerwehren						
2/163000+040000	Veräußerung von Fahrzeugen	31	V	10.000,00	0,00	10.000,00	0,00
2/163000+346000	Darlehensaufnahme (1006900) - Grundstück FW	55	V	0,00	0,00	0,00	121.000,00
2/163000+346010	Darlehensaufnahme (1006900) - TLFA	55	V	0,00	0,00	0,00	269.900,00
2/163000+346020	Darlehensaufnahme (1007100) Feuerwehrfahrzeug VF (55	V	0,00	95.000,00	-95.000,00	0,00
2/163000+829000	Sonstige Einnahmen	18	E	200,00	500,00	-300,00	2.808,03
2/163000+871000	Zuschüsse aus dem Landesfeuerwehrfonds (V)	33	V	4.062,26	108.200,00	-104.137,74	166.275,95
2/163000+871100	Zuschüsse aus dem Landesfeuerwehrfonds (E)	33	E	3.405,22	3.500,00	-94,78	11.290,42

Rechnungsabschluss 2019
Ordentlicher Haushalt

Gemeinde Bludesch

Ausgaben	RQ	E / V	Rechnung	Voranschlag	Differenz	Ergebnis Vorjahr
1 ÖFFENTLICHE ORDNUNG UND SICHERHEIT						
13						
131						
131000						
1/131000-728000	24	E	0,00	3.500,00	-3.500,00	119,42
			0,00	3.500,00	-3.500,00	119,42
132						
132000						
1/132000-728000	24	E	1.144,44	1.400,00	-255,56	1.202,35
			1.144,44	1.400,00	-255,56	1.202,35
			1.144,44	4.900,00	-3.755,56	1.321,77
16						
163						
163000						
1/163000-001000	40	V	8.340,14	0,00	8.340,14	113.379,26
1/163000-010000	40	V	1.041,12	6.100,00	-5.058,88	0,00
1/163000-040000	41	V	45.088,96	200.000,00	-154.911,04	373.764,80
1/163000-042000	41	V	6.325,39	9.400,00	-3.074,61	61.501,71
1/163000-043000	41	V	0,00	0,00	0,00	14.480,20
1/163000-346000	65	V	4.033,22	4.000,00	33,22	0,00
1/163000-346010	65	V	8.995,94	9.000,00	-4,06	0,00
1/163000-346030	65	E	26.293,97	20.000,00	6.293,97	0,00
1/163000-400000	23	E	10.552,83	21.100,00	-10.547,17	13.599,78
1/163000-452000	23	E	1.357,90	2.000,00	-642,10	2.031,89
1/163000-454000	23	E	0,00	200,00	-200,00	0,00
1/163000-455000	23	E	100,74	1.200,00	-1.099,26	552,25
1/163000-456000	23	E	147,95	700,00	-552,05	65,08
1/163000-457000	23	E	82,78	300,00	-217,22	125,58
1/163000-600000	24	E	5.509,08	4.100,00	1.409,08	5.018,60
1/163000-614000	24	E	351,39	4.200,00	-3.848,61	1.917,34
1/163000-617000	24	E	2.567,58	4.500,00	-1.932,42	4.656,85
1/163000-618000	24	E	442,13	3.100,00	-2.657,87	120,00
1/163000-631000	24	E	1.631,05	1.700,00	-68,95	1.362,50
1/163000-650000	25	E	720,15	700,00	20,15	8,07
1/163000-650020	25	E	0,00	300,00	-300,00	0,00
1/163000-650030	25	E	-559,03	100,00	-659,03	0,00

Rechnungsabschluss 2019 Ordentlicher Haushalt

Einnahmen	RQ	E / V	Rechnung	Voranschlag	Differenz	Ergebnis Vorjahr
163 Ersatzbezeichnung Unterabschnitt			17.667,48	207.200,00	-189.532,52	571.274,40
164 Ersatzbezeichnung Unterabschnitt						
164000 Löschwasserversorgung						
2/164000+871000 Zuschüsse aus dem Landesfeuerwehrfonds	33	V	0,00	100,00	-100,00	0,00
164 Ersatzbezeichnung Unterabschnitt			0,00	100,00	-100,00	0,00
16 Feuerwehrwesen			17.667,48	207.300,00	-189.632,52	571.274,40
17 Katastrophendienst						
170 Ersatzbezeichnung Unterabschnitt						
170000 Katastrophendienst - Allgemeine Angelegenheiten						
170 Ersatzbezeichnung Unterabschnitt			0,00	0,00	0,00	0,00
179 Ersatzbezeichnung Unterabschnitt						
179000 Katastrophendienst						
2/179000+874000 Zuschüsse aus dem Katastrophenfonds	33	E	0,00	100,00	-100,00	0,00
179 Ersatzbezeichnung Unterabschnitt			0,00	100,00	-100,00	0,00
17 Katastrophendienst			0,00	100,00	-100,00	0,00
1 ÖFFENTLICHE ORDNUNG UND SICHERHEIT			17.667,48	207.400,00	-189.732,52	571.274,40

Rechnungsabschluss 2019
Ordentlicher Haushalt

Gemeinde Bludesch

Ausgaben	RQ	E / V	Rechnung	Voranschlag	Differenz	Ergebnis Vorjahr
1/163000-650100						
Schuldzinsen (1006900) - TLFA	25	E	1.606,28	1.600,00	6,28	17,99
1/163000-670000						
Versicherungen	24	E	5.184,04	5.700,00	-515,96	4.637,98
1/163000-700000						
Laufende Leasingraten	24	E	0,00	0,00	0,00	32.927,70
1/163000-710000						
Öffentliche Abgaben (Ausgaben), ohne Gebühren gemä:	24	E	0,00	0,00	0,00	395,22
1/163000-720500						
Lohnersätze an andere Voranschlagsstellen	24	E	2.583,32	700,00	1.883,32	2.309,04
1/163000-728000						
Entgelt für sonstige Leistungen	24	E	2.018,63	4.400,00	-2.381,37	2.671,75
1/163000-729000						
Sonstige Erfordernisse des Feuerwehrwesens	24	E	2.240,27	1.700,00	540,27	2.217,48
1/163000-754000						
Zuweisungen an Feuerwehr	26	E	1.271,43	2.300,00	-1.028,57	609,35
163 Ersatzbezeichnung Unterabschnitt			137.927,26	309.100,00	-171.172,74	638.370,42
164 Ersatzbezeichnung Unterabschnitt						
164000 Löschwasserversorgung						
1/164000-050000						
Sonderanlagen	40	V	0,00	100,00	-100,00	7.752,24
1/164000-400000						
Geringwertige Wirtschaftsgüter, Materialien, Ersatzteile	23	E	621,85	500,00	121,85	0,00
1/164000-619000						
Instandhaltung der Anlagen	24	E	377,97	1.000,00	-622,03	905,70
1/164000-720500						
Lohnersätze an andere Voranschlagsstellen	24	E	1.603,44	1.000,00	603,44	684,16
164 Ersatzbezeichnung Unterabschnitt			2.603,26	2.600,00	3,26	9.342,10
16 Feuerwehrwesen			140.530,52	311.700,00	-171.169,48	647.712,52
17 Katastrophendienst						
170 Ersatzbezeichnung Unterabschnitt						
170000 Katastrophendienst - Allgemeine Angelegenheiten						
1/170000-728000						
Entgelt für sonstige Leistungen	24	E	2.215,57	2.500,00	-284,43	0,00
170 Ersatzbezeichnung Unterabschnitt			2.215,57	2.500,00	-284,43	0,00
179 Ersatzbezeichnung Unterabschnitt						
179000 Katastrophendienst						
1/179000-729000						
Sonstige Ausgaben	24	E	0,00	100,00	-100,00	0,00
179 Ersatzbezeichnung Unterabschnitt			0,00	100,00	-100,00	0,00
17 Katastrophendienst			2.215,57	2.600,00	-384,43	0,00
1 ÖFFENTLICHE ORDNUNG UND SICHERHEIT			143.890,53	319.200,00	-175.309,47	649.034,29

Rechnungsabschluss 2019 Ordentlicher Haushalt

Einnahmen		RQ	E / V	Rechnung	Voranschlag	Differenz	Ergebnis Vorjahr
2 UNTERRICHT, ERZIEHUNG, SPORT UND WISSENSCHAFT							
21	Allgemeinbildender Unterricht						
211	Ersatzbezeichnung Unterabschnitt						
211000	Volksschulen						
2/211000+346300	Darlehensaufnahme (1007200) KinderCampus	55	V	0,00	0,00	0,00	282.200,00
2/211000+346400	Darlehensaufnahme Kinder- und Bildungscampus (1007	55	V	332.000,00	55.300,00	276.700,00	0,00
2/211000+817210	Schulerhaltungsbeiträge von andere Gemeinden	13	E	0,00	100,00	-100,00	0,00
2/211000+829000	Sonstige Einnahmen	18	E	8.283,34	6.800,00	1.483,34	6.163,10
2/211000+871000	Landesbeiträge (V)	33	V	85.031,57	287.200,00	-202.168,43	133.282,95
2/211000+871001	Strukturförderung (V)	33	V	0,00	9.500,00	-9.500,00	80.420,73
2/211000+871002	Landesbeiträge (E)	33	E	2.225,00	0,00	2.225,00	467,00
211 Ersatzbezeichnung Unterabschnitt				427.539,91	358.900,00	68.639,91	502.533,78
212	Ersatzbezeichnung Unterabschnitt						
212000	Hauptschulen						
212 Ersatzbezeichnung Unterabschnitt				0,00	0,00	0,00	0,00

Rechnungsabschluss 2019
Ordentlicher Haushalt

Gemeinde Bludesch

Ausgaben	RQ	E / V	Rechnung	Voranschlag	Differenz	Ergebnis Vorjahr	
2 UNTERRICHT, ERZIEHUNG, SPORT UND WISSENSCHAFT							
21	Allgemeinbildender Unterricht						
211	Ersatzbezeichnung Unterabschnitt						
211000	Volksschulen						
1/211000-010000	Gebäude Neu- und Erweiterungsbauten	40	V	686.222,15	701.200,00	-14.977,85	470.698,77
1/211000-010001	Gebäude (Kinder- und Bildungscampus - Bestand)	40	V	842,84	157.200,00	-156.357,16	37.936,43
1/211000-042000	Amtsausstattung	41	V	76.551,75	125.100,00	-48.548,25	0,00
1/211000-043000	Betriebsausstattung	41	V	0,00	0,00	0,00	739,00
1/211000-346100	Tilgung von Darlehen 1006400	65	V	16.760,02	16.800,00	-39,98	33.556,00
1/211000-346200	Tilgung Darlehen (3001000)	65	V	8.769,60	8.800,00	-30,40	8.769,60
1/211000-400000	Geringwertige Wirtschaftsgüter, Materialien, Ersatzteile	23	E	11.084,48	15.400,00	-4.315,52	2.213,95
1/211000-454000	Reinigungsmittel	23	E	3.147,99	3.000,00	147,99	3.054,69
1/211000-456000	Schreib-, Zeichen- und sonstige Büromittel	23	E	938,33	2.600,00	-1.661,67	696,07
1/211000-457000	Druckwerke	23	E	2.003,03	4.000,00	-1.996,97	5.003,41
1/211000-5	Personalkonten laut Sammelnachweis		E	62.497,25	56.100,00	6.397,25	91.830,93
1/211000-600000	Strom	24	E	7.955,22	4.100,00	3.855,22	4.475,01
1/211000-601000	Gas	24	E	3.012,41	9.300,00	-6.287,59	3.261,51
1/211000-614000	Instandhaltung von Gebäuden	24	E	4.976,77	18.200,00	-13.223,23	6.600,34
1/211000-618000	Instandhaltung der Betriebsausstattung	24	E	499,00	1.500,00	-1.001,00	290,82
1/211000-630000	Porto	24	E	68,51	100,00	-31,49	76,40
1/211000-631000	Telefon	24	E	1.465,49	1.900,00	-434,51	1.713,30
1/211000-650100	Schuldzinsen 1006400	25	E	74,53	100,00	-25,47	398,59
1/211000-650200	Schuldzinsen (3001000)	25	E	630,17	600,00	30,17	739,79
1/211000-650300	Schuldzinsen (1007200) KinderCampus	25	E	5.658,12	5.700,00	-41,88	2.734,75
1/211000-650400	Schuldzinsen Kinder- und Bildungscampus (1007000)	25	E	137,11	200,00	-62,89	0,00
1/211000-670000	Versicherungen	24	E	6.405,12	7.000,00	-594,88	8.555,50
1/211000-690000	Schadensfälle	24	E	0,00	100,00	-100,00	0,00
1/211000-710000	Öffentliche Abgaben (Ausgaben), ohne Gebühren gemä:	24	E	2.367,76	2.400,00	-32,24	2.367,76
1/211000-720500	Lohnersätze an andere Voranschlagsstellen	24	E	23.087,49	8.000,00	15.087,49	20.792,82
1/211000-728000	Entgelt für sonstige Leistungen	24	E	1.249,50	1.000,00	249,50	2.203,03
1/211000-729000	Sonstige Ausgaben	24	E	7.297,09	3.400,00	3.897,09	4.767,52
1/211000-751000	Schulfilmbeiträge an das Land	26	E	0,00	300,00	-300,00	405,68
211	Ersatzbezeichnung Unterabschnitt			933.701,73	1.154.100,00	-220.398,27	713.881,67
212	Ersatzbezeichnung Unterabschnitt						
212000	Hauptschulen						
1/212000-720200	Schulerhaltsbeiträge an andere Gemeinden	24	E	164.102,79	182.000,00	-17.897,21	179.994,36
212	Ersatzbezeichnung Unterabschnitt			164.102,79	182.000,00	-17.897,21	179.994,36

Rechnungsabschluss 2019 Ordentlicher Haushalt

Einnahmen		RQ	E / V	Rechnung	Voranschlag	Differenz	Ergebnis Vorjahr
213	Ersatzbezeichnung Unterabschnitt						
213000	Sonderschulen						
	213 Ersatzbezeichnung Unterabschnitt			0,00	0,00	0,00	0,00
214	Ersatzbezeichnung Unterabschnitt						
214000	Polytechnische Schulen						
	214 Ersatzbezeichnung Unterabschnitt			0,00	0,00	0,00	0,00
	21 Allgemeinbildender Unterricht			427.539,91	358.900,00	68.639,91	502.533,78
23	Förderung des Unterrichtes						
232	Ersatzbezeichnung Unterabschnitt						
232000	Schülerbetreuung (KinderCampus)						
2/232000+346000	Darlehensaufnahme (1007200)	55	V	0,00	0,00	0,00	155.890,00
2/232000+346100	Darlehensaufnahme Kinder- und Bildungscampus (1007)	55	V	183.400,00	30.500,00	152.900,00	0,00
2/232000+817400	Beiträge der Eltern	13	E	3.719,18	6.400,00	-2.680,82	0,00
2/232000+817501	Ersätze für Mittagessen	13	E	5.086,40	0,00	5.086,40	0,00
2/232000+871000	Landesbeiträge (V)	33	V	37.922,06	158.600,00	-120.677,94	54.241,35
2/232000+871001	Strukturförderung (V)	33	V	0,00	5.200,00	-5.200,00	38.170,82
	232 Ersatzbezeichnung Unterabschnitt			230.127,64	200.700,00	29.427,64	248.302,17
	23 Förderung des Unterrichtes			230.127,64	200.700,00	29.427,64	248.302,17

Rechnungsabschluss 2019
Ordentlicher Haushalt

Gemeinde Bludesch

Ausgaben		RQ	E / V	Rechnung	Voranschlag	Differenz	Ergebnis Vorjahr
213	Ersatzbezeichnung Unterabschnitt						
213000	Sonderschulen						
1/213000-720200	Schulerhaltungsbeiträge an andere Gemeinden	24	E	17.061,25	27.400,00	-10.338,75	24.893,07
213	Ersatzbezeichnung Unterabschnitt			17.061,25	27.400,00	-10.338,75	24.893,07
214	Ersatzbezeichnung Unterabschnitt						
214000	Polytechnische Schulen						
1/214000-720200	Schulerhaltungsbeiträge an andere Gemeinden	24	E	7.246,40	15.000,00	-7.753,60	14.167,85
214	Ersatzbezeichnung Unterabschnitt			7.246,40	15.000,00	-7.753,60	14.167,85
21	Allgemeinbildender Unterricht			1.122.112,17	1.378.500,00	-256.387,83	932.936,95
23	Förderung des Unterrichtes						
232	Ersatzbezeichnung Unterabschnitt						
232000	Schülerbetreuung (KinderCampus)						
1/232000-010000	Gebäude	40	V	315.911,66	322.800,00	-6.888,34	209.290,27
1/232000-042000	Amtsausstattung	41	V	6.279,92	45.200,00	-38.920,08	0,00
1/232000-400000	Geringwertige Wirtschaftsgüter, Materialien, Ersatzteile	23	E	4.315,99	1.100,00	3.215,99	0,00
1/232000-454000	Reinigungsmittel	23	E	434,31	800,00	-365,69	0,00
1/232000-456000	Schreib-, Zeichen- und sonstige Büromittel	23	E	36,49	500,00	-463,51	0,00
1/232000-457000	Druckwerke	23	E	0,00	400,00	-400,00	0,00
1/232000-459000	Ausgaben Mittagsbetreuung (Essen)	23	E	45,45	4.500,00	-4.454,55	0,00
1/232000-5	Personalkonten laut Sammelnachweis		E	16.060,17	200,00	15.860,17	0,00
1/232000-600000	Strom	24	E	193,32	1.300,00	-1.106,68	0,00
1/232000-601000	Gas	24	E	0,00	2.000,00	-2.000,00	0,00
1/232000-620000	Transporte	24	E	5.558,14	1.000,00	4.558,14	470,40
1/232000-630000	Porto	24	E	0,00	100,00	-100,00	0,00
1/232000-631000	Telefon, Telegraph, Telex	24	E	0,00	300,00	-300,00	0,00
1/232000-650000	Schuldzinsen (1007200)	25	E	3.125,60	3.100,00	25,60	1.510,70
1/232000-650100	Schuldzinsen Kinder- und Bildungscampus (1007000)	25	E	75,75	100,00	-24,25	0,00
1/232000-670000	Versicherungen	24	E	0,00	1.300,00	-1.300,00	1.220,97
1/232000-690000	Schadensfälle	24	E	0,00	100,00	-100,00	0,00
1/232000-720500	Verwaltungskostenbeitrag	24	E	7.020,94	500,00	6.520,94	0,00
1/232000-728000	Entgelt für sonstige Leistungen	24	E	3.942,05	100,00	3.842,05	0,00
1/232000-729000	Sonstige Ausgaben	24	E	46,20	100,00	-53,80	0,00
232	Ersatzbezeichnung Unterabschnitt			363.045,99	385.500,00	-22.454,01	212.492,34
23	Förderung des Unterrichtes			363.045,99	385.500,00	-22.454,01	212.492,34

Rechnungsabschluss 2019
Ordentlicher Haushalt

Gemeinde Bludesch

Einnahmen		RQ	E / V	Rechnung	Voranschlag	Differenz	Ergebnis Vorjahr
24	Vorschulische Erziehung						
240	Ersatzbezeichnung Unterabschnitt						
240000	Kindergarten Bludesch						
2/240000+346010	Darlehensaufnahme Kinder- und Bildungscampus (1007/	55	V	538.000,00	89.600,00	448.400,00	0,00
2/240000+346200	Darlehensaufnahme (1007200) KinderCampus	55	V	0,00	0,00	0,00	457.300,00
2/240000+817400	Beiträge der Eltern	13	E	12.988,92	11.400,00	1.588,92	11.055,12
2/240000+817500	Lohnersätze von anderen Voranschlagsstellen	13	E	2.048,84	0,00	2.048,84	1.175,90
2/240000+817501	Ersätze für Mittagessen	13	E	2.221,93	0,00	2.221,93	0,00
2/240000+817700	Ersätze vom Land für Elternbeiträge von 5-jährigen	13	E	9.973,28	6.200,00	3.773,28	6.194,44
2/240000+829000	Sonstige Einnahmen	18	E	3.604,12	100,00	3.504,12	0,00
2/240000+861000	Landesbeiträge zum Personalaufwand	15	E	222.241,69	201.600,00	20.641,69	169.502,18
2/240000+861100	Besondere Bedarfszuweisungen zum Personalaufwand	15	E	57.895,00	41.000,00	16.895,00	41.258,45
2/240000+861700	Kinderbetreuungszuschuss Landesbeitrag	15	E	2.415,47	1.900,00	515,47	1.814,55
2/240000+870000	Bundeszuschüsse (V)	33	V	0,00	0,00	0,00	116.407,46
2/240000+871000	Landesbeiträge (V)	33	V	109.946,34	285.100,00	-175.153,66	252.477,63
2/240000+871002	Strukturförderung (V)	33	V	0,00	15.300,00	-15.300,00	0,00
240000 Kindergarten Bludesch				961.335,59	652.200,00	309.135,59	1.057.185,73
240100	Kindergarten am Sunnabühel						
2/240100+817400	Beiträge der Eltern	13	E	6.881,11	4.700,00	2.181,11	5.518,56
2/240100+817500	Lohnersätze von anderen Voranschlagsstellen	13	E	3.028,72	0,00	3.028,72	3.313,90
2/240100+817700	Ersätze vom Land für Elternbeiträge von 5-jährigen	13	E	0,00	1.900,00	-1.900,00	1.858,65
2/240100+829000	Sonstige Einnahmen	18	E	5.071,77	100,00	4.971,77	0,00
2/240100+861000	Landesbeiträge zum Personalaufwand	15	E	110.047,68	113.600,00	-3.552,32	113.648,82
2/240100+861100	Besondere Bedarfszuweisungen zum Personalaufwand	15	E	57.895,00	35.200,00	22.695,00	35.188,55
2/240100+861700	Kinderbetreuungszuschuss Landesbeitrag	15	E	0,00	600,00	-600,00	544,46

Rechnungsabschluss 2019
Ordentlicher Haushalt

Gemeinde Bludesch

Ausgaben		RQ	E / V	Rechnung	Voranschlag	Differenz	Ergebnis Vorjahr
24	Vorschulische Erziehung						
240	Ersatzbezeichnung Unterabschnitt						
240000	Kindergarten Bludesch						
1/240000-010000	Gebäude - Neu- und Erweiterungsbauten	40	V	928.055,50	946.800,00	-18.744,50	613.948,59
1/240000-010001	Gebäude (Kinder- und Bildungscampus - Bestand)	40	V	69.801,93	32.200,00	37.601,93	95.784,37
1/240000-042000	Amtsausstattung	41	V	37.888,89	136.600,00	-98.711,11	0,00
1/240000-400000	Geringwertige Wirtschaftsgüter, Materialien, Ersatzteile	23	E	16.352,26	10.600,00	5.752,26	6.206,09
1/240000-454000	Reinigungsmittel	23	E	308,65	700,00	-391,35	614,58
1/240000-456000	Schreib-, Zeichen- und sonstige Büromittel	23	E	721,38	200,00	521,38	245,55
1/240000-457000	Druckwerke	23	E	821,53	500,00	321,53	1.004,10
1/240000-459000	Ausgaben Mittagsbetreuung (Essen)	23	E	0,00	2.000,00	-2.000,00	0,00
1/240000-5	Personalkonten laut Sammelnachweis		E	381.195,14	370.300,00	10.895,14	287.086,04
1/240000-600000	Strom	24	E	919,72	1.600,00	-680,28	868,94
1/240000-601000	Gas	24	E	1.158,62	3.200,00	-2.041,38	1.170,57
1/240000-614000	Instandhaltung von Gebäuden	24	E	2.346,96	8.000,00	-5.653,04	2.876,33
1/240000-618000	Instandhaltung der Betriebsausstattung	24	E	75,83	300,00	-224,17	0,00
1/240000-630000	Porto	24	E	310,90	100,00	210,90	86,62
1/240000-631000	Telefon	24	E	803,60	900,00	-96,40	557,72
1/240000-650100	Schuldzinsen Kinder- und Bildungscampus (1007000)	25	E	222,19	300,00	-77,81	0,00
1/240000-650200	Schuldzinsen (1007200) KinderCampus	25	E	9.168,86	9.200,00	-31,14	4.431,62
1/240000-670000	Versicherungen	24	E	769,20	1.300,00	-530,80	4.581,02
1/240000-690000	Schadensfälle	24	E	0,00	100,00	-100,00	0,00
1/240000-720500	Lohnersätze an andere Voranschlagsstellen	24	E	25.361,57	4.200,00	21.161,57	16.681,19
1/240000-728000	Entgelt für sonstige Leistungen	24	E	3.643,08	10.600,00	-6.956,92	2.360,07
1/240000-729000	Sonstige Ausgaben	24	E	7.687,00	5.000,00	2.687,00	5.209,91
1/240000-757000	Beiträge Hotzenplotz, Schnäggahüle und "Frau Holle"	27	E	31.662,06	38.300,00	-6.637,94	47.449,34
1/240000-768000	Förderung der Kindergärtnerinnen	27	E	1.939,82	500,00	1.439,82	1.756,46
	240000 Kindergarten Bludesch			1.521.214,69	1.583.500,00	-62.285,31	1.092.919,11
240100	Kindergarten am Sunnabühel						
1/240100-042000	Amtsausstattung	41	V	2.390,13	2.800,00	-409,87	0,00
1/240100-043000	Betriebsausstattung	41	V	0,00	100,00	-100,00	1.714,82
1/240100-346200	Tilgung Darlehen (3001000)	65	V	24.910,20	24.900,00	10,20	24.910,20
1/240100-346300	Darlehensstilgung (3001000)	65	V	33.367,96	33.400,00	-32,04	33.367,96
1/240100-400000	Geringwertige Wirtschaftsgüter, Materialien, Ersatzteile	23	E	2.843,61	4.000,00	-1.156,39	4.207,51
1/240100-454000	Reinigungsmittel	23	E	200,80	500,00	-299,20	283,76
1/240100-456000	Schreib-, Zeichen- und sonstige Büromittel	23	E	185,30	200,00	-14,70	118,83
1/240100-457000	Druckwerke	23	E	91,00	200,00	-109,00	221,75
1/240100-459000	Ausgaben Mittagsbetreuung (Essen)	23	E	0,00	1.000,00	-1.000,00	0,00

Rechnungsabschluss 2019 Ordentlicher Haushalt

Einnahmen	RQ	E / V	Rechnung	Voranschlag	Differenz	Ergebnis Vorjahr	
240100 Kindergarten am Sunnabühel			182.924,28	156.100,00	26.824,28	160.072,94	
240200	Kleinkindbetreuung (KinderCampus)						
2/240200+298000	Entnahme aus der Rücklage KinderCampus	51	E	393.737,45	1.858.700,00	-1.464.962,55	433.095,73
2/240200+346010	Darlehensaufnahme (1007200) KinderCampus	55	V	0,00	0,00	0,00	648.210,00
2/240200+346020	Darlehensaufnahme Kinder- und Bildungscampus (1007	55	V	762.600,00	127.000,00	635.600,00	0,00
2/240200+817400	Beiträge der Eltern Kleinkindbetreuung	13	E	14.972,86	10.200,00	4.772,86	0,00
2/240200+817501	Ersätze für Mittagessen	13	E	1.419,38	0,00	1.419,38	0,00
2/240200+829000	Sonstige Einnahmen	18	E	345,23	0,00	345,23	0,00
2/240200+861000	Landesbeiträge für Personalaufwand	15	E	67.358,29	50.400,00	16.958,29	0,00
2/240200+870000	Bundeszuschüsse (V)	33	V	329.866,42	0,00	329.866,42	0,00
2/240200+871000	Landesbeiträge (V)	33	V	403.520,23	495.700,00	-92.179,77	47.019,37
2/240200+871001	Strukturförderung (V)	33	V	0,00	21.800,00	-21.800,00	28.587,59
2/240200+871002	Landesbeiträge (E)	33	E	0,00	3.500,00	-3.500,00	0,00

Rechnungsabschluss 2019
Ordentlicher Haushalt

Gemeinde Bludesch

Ausgaben		RQ	E / V	Rechnung	Voranschlag	Differenz	Ergebnis Vorjahr
1/240100-5	Personalkonten laut Sammelnachweis		E	199.405,68	210.000,00	-10.594,32	204.035,25
1/240100-600000	Strom	24	E	2.014,93	1.600,00	414,93	1.548,71
1/240100-601000	Gas	24	E	1.710,03	1.500,00	210,03	1.644,89
1/240100-614000	Instandhaltung von Gebäuden	24	E	8.012,79	12.700,00	-4.687,21	6.484,70
1/240100-618000	Instandhaltung der Betriebsausstattung	24	E	1.392,53	400,00	992,53	208,10
1/240100-630000	Porto	24	E	29,60	100,00	-70,40	73,82
1/240100-631000	Telefon	24	E	333,20	500,00	-166,80	330,92
1/240100-650200	Schuldzinsen (3001000)	25	E	1.790,00	1.800,00	-10,00	2.101,38
1/240100-650300	Schuldzinsen (3001000)	25	E	2.397,77	2.400,00	-2,23	2.814,86
1/240100-670000	Versicherungen	24	E	1.068,51	1.200,00	-131,49	1.038,05
1/240100-720500	Lohnersätze an andere Voranschlagsstellen	24	E	6.859,16	3.300,00	3.559,16	6.371,24
1/240100-728000	Entgelt für sonstige Leistungen	24	E	2.001,03	3.100,00	-1.098,97	0,00
1/240100-729000	Sonstige Ausgaben	24	E	3.474,37	3.500,00	-25,63	3.165,22
1/240100-768000	Förderung der Kindergärtnerinnen	27	E	2.020,52	400,00	1.620,52	91,53
240100 Kindergarten am Sunnabühel				296.499,12	309.600,00	-13.100,88	294.733,50
240200 Kleinkindbetreuung (KinderCampus)							
1/240200-010000	Gebäude	40	V	1.329.482,38	1.342.100,00	-12.617,62	911.839,62
1/240200-042000	Amtsausstattung	41	V	36.535,02	191.100,00	-154.564,98	0,00
1/240200-042010	Betriebsausstattung (Gebäudewart)	41	V	2.169,33	900,00	1.269,33	0,00
1/240200-298000	Zuführung an die Rücklage KinderCampus	61	E	0,00	0,00	0,00	1.808.051,99
1/240200-400000	Geringwertige Wirtschaftsgüter, Materialien, Ersatzteile	23	E	13.390,33	2.600,00	10.790,33	665,24
1/240200-400100	Geringwertige Wirtschaftsgüter, Materialien, Ersatzteile (23	E	1.315,68	3.700,00	-2.384,32	0,00
1/240200-454000	Reinigungsmittel	23	E	357,85	400,00	-42,15	0,00
1/240200-456000	Schreib-, Zeichen- und sonstige Büromittel	23	E	347,22	200,00	147,22	0,00
1/240200-456100	Schreib-, Zeichen- und sonstige Büromittel (Gebäudewa	23	E	0,00	100,00	-100,00	0,00
1/240200-457000	Druckwerke	23	E	68,03	400,00	-331,97	0,00
1/240200-459000	Ausgaben Mittagsbetreuung (Essen)	23	E	0,00	4.500,00	-4.500,00	0,00
1/240200-5	Personalkonten laut Sammelnachweis		E	98.361,16	93.100,00	5.261,16	0,00
1/240200-600000	Strom	24	E	1.141,05	2.000,00	-858,95	0,00
1/240200-601000	Gas	24	E	0,00	4.000,00	-4.000,00	0,00
1/240200-614000	Instandhaltung von Gebäuden	24	E	0,00	0,00	0,00	12,61
1/240200-630000	Porto	24	E	207,65	100,00	107,65	0,00
1/240200-631000	Telefon, Telegraph, Telex	24	E	0,00	600,00	-600,00	0,00
1/240200-650010	Schuldzinsen (1007200) KinderCampus	25	E	12.996,62	13.000,00	-3,38	6.281,70
1/240200-650020	Schuldzinsen Kinder- und Bildungscampus (1007000)	25	E	314,95	300,00	14,95	0,00
1/240200-670000	Versicherungen	24	E	0,00	1.800,00	-1.800,00	5.442,45
1/240200-690000	Schadensfälle	24	E	0,00	100,00	-100,00	0,00
1/240200-720500	Lohnersätze an andere Voranschlagsstellen	24	E	32.222,67	3.100,00	29.122,67	16.541,38
1/240200-728000	Entgelt für sonstige Leistungen	24	E	9.113,09	16.100,00	-6.986,91	10.362,24

Rechnungsabschluss 2019
Ordentlicher Haushalt

Einnahmen	RQ	E / V	Rechnung	Voranschlag	Differenz	Ergebnis Vorjahr
240200 Kleinkindbetreuung (KinderCampus)			1.973.819,86	2.567.300,00	-593.480,14	1.156.912,69
240900 Kindergarten / Kinderbetreuung Campus allgemein						
240900 Kindergarten / Kinderbetreuung Campus allgemein			0,00	0,00	0,00	0,00
240 Ersatzbezeichnung Unterabschnitt			3.118.079,73	3.375.600,00	-257.520,27	2.374.171,36
24 Vorschulische Erziehung			3.118.079,73	3.375.600,00	-257.520,27	2.374.171,36
25 Ausserschulische Jugenderziehung						
259 Ersatzbezeichnung Unterabschnitt						
259000 Sonstige Einrichtungen u. Maßnahmen - Jugend						
259 Ersatzbezeichnung Unterabschnitt			0,00	0,00	0,00	0,00
25 Ausserschulische Jugenderziehung			0,00	0,00	0,00	0,00
26 Sport und ausserschulische Leibeserziehung						
262 Ersatzbezeichnung Unterabschnitt						
262000 Sportplätze						
2/262000+346000 Darlehensaufnahme Freizeitplatz Oberfeld (1006900)	55	V	0,00	0,00	0,00	207.500,00
2/262000+829000 Sonstige Einnahmen	18	E	865,60	100,00	765,60	21,58
2/262000+829001 Lattenverkauf Freizeitplatz Oberfeld	18	E	667,00	0,00	667,00	1.361,00
2/262000+871000 Landesbeiträge	33	V	24.471,00	0,00	24.471,00	182.400,00
262 Ersatzbezeichnung Unterabschnitt			26.003,60	100,00	25.903,60	391.282,58

Rechnungsabschluss 2019
Ordentlicher Haushalt

Gemeinde Bludesch

Ausgaben		RQ	E / V	Rechnung	Voranschlag	Differenz	Ergebnis Vorjahr
1/240200-729000	Sonstige Ausgaben	24	E	1.572,51	100,00	1.472,51	502,09
240200 Kleinkindbetreuung (KinderCampus)				1.539.595,54	1.680.300,00	-140.704,46	2.759.699,32
240900	Kindergarten / Kinderbetreuung Campus allgemein						
1/240900-5	Personalkonten laut Sammelnachweis		E	11.545,63	0,00	11.545,63	0,00
240900 Kindergarten / Kinderbetreuung Campus allgemein				11.545,63	0,00	11.545,63	0,00
240	Ersatzbezeichnung Unterabschnitt			3.368.854,98	3.573.400,00	-204.545,02	4.147.351,93
24	Vorschulische Erziehung			3.368.854,98	3.573.400,00	-204.545,02	4.147.351,93
25	Ausserschulische Jugenderziehung						
259	Ersatzbezeichnung Unterabschnitt						
259000	Sonstige Einrichtungen u. Maßnahmen - Jugend						
1/259000-728000	Entgelt für sonstige Leistungen	24	E	325,33	2.000,00	-1.674,67	0,00
1/259000-729000	Sonstige Ausgaben	24	E	1.428,98	0,00	1.428,98	2.847,57
259 Ersatzbezeichnung Unterabschnitt				1.754,31	2.000,00	-245,69	2.847,57
25 Ausserschulische Jugenderziehung				1.754,31	2.000,00	-245,69	2.847,57
26	Sport und ausserschulische Leibeserziehung						
262	Ersatzbezeichnung Unterabschnitt						
262000	Sportplätze						
1/262000-043000	Betriebsausstattung	41	V	0,00	100,00	-100,00	0,00
1/262000-050000	Sonderanlagen	40	V	484,50	100,00	384,50	487.747,51
1/262000-346000	Darlehenstilgung (1006800) Freizeitplatz Oberfeld Blude	65	V	6.063,60	6.100,00	-36,40	6.063,60
1/262000-346001	Tilgung von Darlehen Freizeitplatz Oberfeld (1006900)	65	V	6.917,50	6.900,00	17,50	0,00
1/262000-400000	Geringwertige Wirtschaftsgüter, Materialien, Ersatzteile	23	E	574,26	1.400,00	-825,74	45,22
1/262000-454000	Reinigungsmittel	23	E	72,42	200,00	-127,58	32,84
1/262000-600000	Strom	24	E	963,20	700,00	263,20	478,64
1/262000-613000	Instandhaltung von Sportplätzen	24	E	3.524,54	1.400,00	2.124,54	104,35
1/262000-614000	Instandhaltung von Gebäuden	24	E	352,21	900,00	-547,79	0,00
1/262000-631000	Telefon, Telegraph, Telex	24	E	255,21	200,00	55,21	143,83
1/262000-650000	Schuldzinsen (1006800) Freizeitplatz Oberfeld Bludesch	25	E	3.704,49	3.700,00	4,49	3.833,33
1/262000-650001	Schuldzinsen Freizeitplatz Oberfeld (1006900)	25	E	1.235,16	1.300,00	-64,84	13,83
1/262000-670000	Versicherungen	24	E	223,58	300,00	-76,42	210,22
1/262000-710000	Öffentliche Abgaben (Ausgaben), ohne Gebühren gemä:	24	E	14,30	0,00	14,30	0,00
1/262000-720500	Lohnersätze an andere Voranschlagsstellen	24	E	12.471,20	2.100,00	10.371,20	25.356,68
1/262000-728000	Entgelt für sonstige Leistungen	24	E	1.397,20	6.000,00	-4.602,80	633,03
1/262000-729000	Sonstige Ausgaben	24	E	800,00	100,00	700,00	274,95
262 Ersatzbezeichnung Unterabschnitt				39.053,37	31.500,00	7.553,37	524.938,03

Rechnungsabschluss 2019 Ordentlicher Haushalt

Einnahmen		RQ	E / V	Rechnung	Voranschlag	Differenz	Ergebnis Vorjahr
265	Ersatzbezeichnung Unterabschnitt						
265000	Tennisplätze						
	265 Ersatzbezeichnung Unterabschnitt			0,00	0,00	0,00	0,00
269	Ersatzbezeichnung Unterabschnitt						
269000	Sonstige Einrichtungen und Massnahmen						
	269 Ersatzbezeichnung Unterabschnitt			0,00	0,00	0,00	0,00
	26 Sport und ausserschulische Leibeserziehung			26.003,60	100,00	25.903,60	391.282,58
27	Erwachsenenbildung						
273	Ersatzbezeichnung Unterabschnitt						
273000	Volksbüchereien						
2/273000+346000	Darlehensaufnahme (1007200) KinderCampus	55	V	0,00	0,00	0,00	156.400,00
2/273000+346100	Darlehensaufnahme Kinder- und Bildungscampus (1007)	55	V	184.000,00	30.600,00	153.400,00	0,00
2/273000+861000	Landesbeiträge	15	E	2.750,37	2.700,00	50,37	2.732,66
2/273000+871000	Landesbeiträge (V)	33	V	39.681,37	159.200,00	-119.518,63	54.416,85
2/273000+871001	Strukturförderung (V)	33	V	0,00	5.200,00	-5.200,00	38.297,85
	273 Ersatzbezeichnung Unterabschnitt			226.431,74	197.700,00	28.731,74	251.847,36
	27 Erwachsenenbildung			226.431,74	197.700,00	28.731,74	251.847,36
28	Ersatzbezeichnung Abschnitt						
282	Ersatzbezeichnung Unterabschnitt						

Rechnungsabschluss 2019
Ordentlicher Haushalt

Gemeinde Bludesch

Ausgaben		RQ	E / V	Rechnung	Voranschlag	Differenz	Ergebnis Vorjahr
265	Ersatzbezeichnung Unterabschnitt						
265000	Tennisplätze						
1/265000-346100	Tilgung Darlehen (3001000)	65	V	2.305,80	2.300,00	5,80	2.305,80
1/265000-650100	Schuldzinsen (3001000)	25	E	165,69	200,00	-34,31	194,51
1/265000-728000	Entgelt für sonstige Leistungen	24	E	0,00	0,00	0,00	7.459,80
265	Ersatzbezeichnung Unterabschnitt			2.471,49	2.500,00	-28,51	9.960,11
269	Ersatzbezeichnung Unterabschnitt						
269000	Sonstige Einrichtungen und Massnahmen						
1/269000-757000	Beiträge an Sportvereine	27	E	2.230,00	3.400,00	-1.170,00	2.110,00
269	Ersatzbezeichnung Unterabschnitt			2.230,00	3.400,00	-1.170,00	2.110,00
26	Sport und ausserschulische Leibeserziehung			43.754,86	37.400,00	6.354,86	537.008,14
27	Erwachsenenbildung						
273	Ersatzbezeichnung Unterabschnitt						
273000	Volksbüchereien						
1/273000-010000	Gebäude	40	V	316.945,16	323.900,00	-6.954,84	209.974,96
1/273000-042000	Amtsausstattung	41	V	22.062,16	46.700,00	-24.637,84	0,00
1/273000-400000	Geringwertige Wirtschaftsgüter, Materialien, Ersatzteile	23	E	5.445,60	100,00	5.345,60	492,98
1/273000-454000	Reinigungsmittel	23	E	82,84	200,00	-117,16	0,00
1/273000-456000	Schreib-, Zeichen- und sonstige Büromittel	23	E	36,61	200,00	-163,39	0,00
1/273000-457000	Druckwerke	23	E	0,00	200,00	-200,00	0,00
1/273000-600000	Strom	24	E	368,63	1.300,00	-931,37	0,00
1/273000-601000	Gas	24	E	0,00	1.000,00	-1.000,00	0,00
1/273000-631000	Telefon, Telegraph, Telex	24	E	0,00	100,00	-100,00	0,00
1/273000-650000	Schuldzinsen (1007200) KinderCampus	25	E	3.135,80	3.100,00	35,80	1.515,65
1/273000-650100	Schuldzinsen Kinder- und Bildungscampus (1007000)	25	E	76,00	100,00	-24,00	0,00
1/273000-670000	Versicherungen	24	E	0,00	500,00	-500,00	1.313,16
1/273000-690000	Schadensfälle	24	E	0,00	100,00	-100,00	0,00
1/273000-710000	Öffentliche Abgaben (Ausgaben), ohne Gebühren gemäs	24	E	300,00	0,00	300,00	0,00
1/273000-720500	Verwaltungskostenbeitrag	24	E	7.043,91	0,00	7.043,91	3.592,52
1/273000-728000	Entgelt für sonstige Leistungen	24	E	535,00	6.800,00	-6.265,00	0,00
1/273000-729000	Sonstige Ausgaben	24	E	6.239,61	0,00	6.239,61	6.204,54
273	Ersatzbezeichnung Unterabschnitt			362.271,32	384.300,00	-22.028,68	223.093,81
27	Erwachsenenbildung			362.271,32	384.300,00	-22.028,68	223.093,81
28	Ersatzbezeichnung Abschnitt						
282	Ersatzbezeichnung Unterabschnitt						

Rechnungsabschluss 2019
Ordentlicher Haushalt

Einnahmen		RQ	E / V	Rechnung	Voranschlag	Differenz	Ergebnis Vorjahr
282000	Studienbeihilfen						
282	Ersatzbezeichnung Unterabschnitt			0,00	0,00	0,00	0,00
28	Ersatzbezeichnung Abschnitt			0,00	0,00	0,00	0,00
2	UNTERRICHT, ERZIEHUNG, SPORT UND WISSENSCHAFT			4.028.182,62	4.133.000,00	-104.817,38	3.768.137,25

Rechnungsabschluss 2019 Ordentlicher Haushalt

Ausgaben		RQ	E / V	Rechnung	Voranschlag	Differenz	Ergebnis Vorjahr
282000	Studienbeihilfen						
1/282000-768000	Beiträge an Studierende	27	E	500,00	0,00	500,00	0,00
282	Ersatzbezeichnung Unterabschnitt			500,00	0,00	500,00	0,00
28	Ersatzbezeichnung Abschnitt			500,00	0,00	500,00	0,00
2	UNTERRICHT, ERZIEHUNG, SPORT UND WISSENSCHAFT			5.262.293,63	5.761.100,00	-498.806,37	6.055.730,74

Rechnungsabschluss 2019 Ordentlicher Haushalt

Einnahmen		RQ	E / V	Rechnung	Voranschlag	Differenz	Ergebnis Vorjahr
3 KUNST, KULTUR UND KULTUS							
32	Musik und darstellende Kunst						
322	Ersatzbezeichnung Unterabschnitt						
322000	Massnahmen der Musikpflege						
2/322000+829000	Sonstige Einnahmen betreffend Musikschule Walgau	18	E	44.278,52	20.800,00	23.478,52	20.844,04
322 Ersatzbezeichnung Unterabschnitt				44.278,52	20.800,00	23.478,52	20.844,04
323	Ersatzbezeichnung Unterabschnitt						
323000	Einrichtungen der darstellenden Kunst						
2/323000+824000	Mieten und Pachte KellerTheaterBlumeneegg	14	E	7.416,64	4.500,00	2.916,64	4.624,89
2/323000+829000	Sonstige Einnahmen KellerTheaterBlumeneegg	18	E	2.700,00	2.500,00	200,00	5.347,50
2/323000+829010	Sonstige Einnahmen Kellertheater (LändleTicket / Willi G	18	E	-612,00	100,00	-712,00	642,00
2/323000+870010	Bundeszuschüsse (V)	33	V	0,00	0,00	0,00	118.403,72
2/323000+871000	Landesbeiträge	33	V	4.570,00	0,00	4.570,00	0,00
2/323000+871001	Landesbeiträge (ohne Vermögen)	33	V	0,00	0,00	0,00	29.600,93
323 Ersatzbezeichnung Unterabschnitt				14.074,64	7.100,00	6.974,64	158.619,04
32 Musik und darstellende Kunst				58.353,16	27.900,00	30.453,16	179.463,08

Rechnungsabschluss 2019
Ordentlicher Haushalt

Gemeinde Bludesch

Ausgaben	RQ	E / V	Rechnung	Voranschlag	Differenz	Ergebnis Vorjahr
3 KUNST, KULTUR UND KULTUS						
32						
322						
322000						
1/322000-726000	24	E	18.894,55	24.500,00	-5.605,45	28.979,74
1/322000-729000	24	E	46.932,92	21.000,00	25.932,92	20.841,20
1/322000-757100	27	E	10.025,00	10.300,00	-275,00	12.025,00
1/322000-757200	27	E	0,00	800,00	-800,00	900,00
1/322000-768000	27	E	450,00	1.000,00	-550,00	630,00
322			76.302,47	57.600,00	18.702,47	63.375,94
323						
323000						
1/323000-010000	40	V	0,00	100,00	-100,00	4.037,60
1/323000-042000	41	V	9.132,34	1.300,00	7.832,34	0,00
1/323000-043000	41	V	0,00	100,00	-100,00	0,00
1/323000-346000	65	V	2.885,30	2.900,00	-14,70	2.885,30
1/323000-400000	23	E	0,00	500,00	-500,00	400,26
1/323000-454000	23	E	0,00	400,00	-400,00	337,39
1/323000-457000	23	E	0,00	1.800,00	-1.800,00	2.022,01
1/323000-600000	24	E	0,00	500,00	-500,00	344,63
1/323000-601000	24	E	0,00	1.800,00	-1.800,00	1.688,04
1/323000-614000	24	E	567,20	1.500,00	-932,80	2.123,21
1/323000-618000	24	E	0,00	500,00	-500,00	0,00
1/323000-630000	24	E	409,33	1.000,00	-590,67	0,00
1/323000-650010	25	E	1.762,74	1.800,00	-37,26	1.824,05
1/323000-670000	24	E	259,65	300,00	-40,35	618,63
1/323000-720500	24	E	2.227,00	500,00	1.727,00	6.906,24
1/323000-728000	24	E	168,00	1.500,00	-1.332,00	1.326,08
1/323000-728100	24	E	0,00	500,00	-500,00	175,00
1/323000-729000	24	E	944,11	500,00	444,11	1.881,50
323			18.355,67	17.500,00	855,67	26.569,94
32			94.658,14	75.100,00	19.558,14	89.945,88

Rechnungsabschluss 2019 Ordentlicher Haushalt

Einnahmen		RQ	E / V	Rechnung	Voranschlag	Differenz	Ergebnis Vorjahr
36	Heimatspflege						
360	Ersatzbezeichnung Unterabschnitt						
360000	Heimatspflege						
	360			0,00	0,00	0,00	0,00
	360						
	362						
	362000						
2/362000+829000	Sonstige Einnahmen	18	E	14.115,52	5.000,00	9.115,52	3.000,00
2/362000+861000	Landesbeiträge	15	E	6.000,00	30.000,00	-24.000,00	38.000,00
	362			20.115,52	35.000,00	-14.884,48	41.000,00
	363						
	363000						
	363			0,00	0,00	0,00	0,00
	369						
	369000						
	369			0,00	0,00	0,00	0,00
	36			20.115,52	35.000,00	-14.884,48	41.000,00
	39						
	390						
	390000						
2/390000+829000	Sonstige Einnahmen	18	E	157,75	0,00	157,75	0,00
	390			157,75	0,00	157,75	0,00
	39			157,75	0,00	157,75	0,00
	3			78.626,43	62.900,00	15.726,43	220.463,08

Rechnungsabschluss 2019 Ordentlicher Haushalt

Ausgaben		RQ	E / V	Rechnung	Voranschlag	Differenz	Ergebnis Vorjahr
36	Heimatspflege						
360	Ersatzbezeichnung Unterabschnitt						
360000	Heimatspflege						
1/360000-728000	Entgelt für sonstige Leistungen	24	E	80,30	1.000,00	-919,70	0,00
	360 Ersatzbezeichnung Unterabschnitt			80,30	1.000,00	-919,70	0,00
362	Ersatzbezeichnung Unterabschnitt						
362000	Denkmalpflege						
1/362000-729000	Sonstige Ausgaben	24	E	66.694,68	40.100,00	26.594,68	70.936,95
1/362000-777000	Beiträge Sanierung Ruine Blumenegg	44	E	500,00	500,00	0,00	0,00
	362 Ersatzbezeichnung Unterabschnitt			67.194,68	40.600,00	26.594,68	70.936,95
363	Ersatzbezeichnung Unterabschnitt						
363000	Altstadterhaltung und Ortsbildpflege						
1/363000-043000	Betriebsausstattung	41	V	0,00	0,00	0,00	1.296,41
1/363000-720500	Lohnersätze an andere Voranschlagsstellen	24	E	13.317,46	10.700,00	2.617,46	12.550,06
1/363000-729000	Blumenschmuck und Brunnen, verschiedene Ausgaben	24	E	4.338,42	9.100,00	-4.761,58	2.562,60
	363 Ersatzbezeichnung Unterabschnitt			17.655,88	19.800,00	-2.144,12	16.409,07
369	Ersatzbezeichnung Unterabschnitt						
369000	Sonstige Einrichtungen und Massnahmen der Heimatspflege						
1/369000-729000	Trachten-, Jungbürger- feiern, Dorfgeschichte	24	E	5.144,77	1.100,00	4.044,77	3.697,00
	369 Ersatzbezeichnung Unterabschnitt			5.144,77	1.100,00	4.044,77	3.697,00
	36 Heimatspflege			90.075,63	62.500,00	27.575,63	91.043,02
39	Kultus						
390	Ersatzbezeichnung Unterabschnitt						
390000	Kirchliche Angelegenheiten						
1/390000-757000	Beiträge zur Erhaltung von Kirchen, kirchliche Feiern	27	E	2.182,79	2.000,00	182,79	1.427,50
	390 Ersatzbezeichnung Unterabschnitt			2.182,79	2.000,00	182,79	1.427,50
	39 Kultus			2.182,79	2.000,00	182,79	1.427,50
	3 KUNST, KULTUR UND KULTUS			186.916,56	139.600,00	47.316,56	182.416,40

Rechnungsabschluss 2019
Ordentlicher Haushalt

Einnahmen		RQ	E / V	Rechnung	Voranschlag	Differenz	Ergebnis Vorjahr
4 SOZIALE WOHLFAHRT UND WOHNBAUFÖRDERUNG							
41	Allgemeine öffentliche Wohlfahrt						
411	Ersatzbezeichnung Unterabschnitt						
411000	Massnahmen der allgemeinen Sozialhilfe						
2/411000+861000	Zuschuss des Landes zum Sozialfonds	15	E	16.836,00	46.800,00	-29.964,00	21.361,00
	411 Ersatzbezeichnung Unterabschnitt			16.836,00	46.800,00	-29.964,00	21.361,00
419	Ersatzbezeichnung Unterabschnitt						
419000	Sonstige Einrichtungen und Massnahmen						
	419 Ersatzbezeichnung Unterabschnitt			0,00	0,00	0,00	0,00
	41 Allgemeine öffentliche Wohlfahrt			16.836,00	46.800,00	-29.964,00	21.361,00
42	Freie Wohlfahrt						
424	Ersatzbezeichnung Unterabschnitt						
424000	Heim- u. Familienhilfe						
	424 Ersatzbezeichnung Unterabschnitt			0,00	0,00	0,00	0,00
429	Ersatzbezeichnung Unterabschnitt						
429000	Sonstige Einrichtungen und Massnahmen						
	429 Ersatzbezeichnung Unterabschnitt			0,00	0,00	0,00	0,00
	42 Freie Wohlfahrt			0,00	0,00	0,00	0,00
43	Jugendwohlfahrt						
439	Ersatzbezeichnung Unterabschnitt						
439000	Sonstige Einrichtungen und Massnahmen						
2/439000+829000	Sonstige Einnahmen / Taxi-Gutscheine Jugendliche	18	E	115,50	100,00	15,50	21,00
	439 Ersatzbezeichnung Unterabschnitt			115,50	100,00	15,50	21,00
	43 Jugendwohlfahrt			115,50	100,00	15,50	21,00
44	Behebung von Notständen						
441	Ersatzbezeichnung Unterabschnitt						
441000	Massnahmen						

Rechnungsabschluss 2019
Ordentlicher Haushalt

Ausgaben	RQ	E / V	Rechnung	Voranschlag	Differenz	Ergebnis Vorjahr
4 SOZIALE WOHLFAHRT UND WOHNBAUFÖRDERUNG						
41						
411						
411000						
1/411000-751000	26	E	567.656,35	583.000,00	-15.343,65	540.194,80
			567.656,35	583.000,00	-15.343,65	540.194,80
419						
419000						
1/419000-728000	24	E	3.261,68	0,00	3.261,68	0,00
			3.261,68	0,00	3.261,68	0,00
			570.918,03	583.000,00	-12.081,97	540.194,80
42						
424						
424000						
1/424000-757000	27	E	1.503,71	2.600,00	-1.096,29	1.905,22
			1.503,71	2.600,00	-1.096,29	1.905,22
429						
429000						
1/429000-729000	24	E	7.357,24	25.800,00	-18.442,76	8.856,52
			7.357,24	25.800,00	-18.442,76	8.856,52
			8.860,95	28.400,00	-19.539,05	10.761,74
43						
439						
439000						
1/439000-729000	24	E	1.184,24	0,00	1.184,24	0,00
1/439000-757000	27	E	0,00	600,00	-600,00	0,00
1/439000-768000	27	E	1.785,68	2.000,00	-214,32	1.904,11
1/439000-777000	44	E	109,50	200,00	-90,50	109,50
			3.079,42	2.800,00	279,42	2.013,61
			3.079,42	2.800,00	279,42	2.013,61
44						
441						
441000						

Rechnungsabschluss 2019 Ordentlicher Haushalt

Einnahmen	RQ	E / V	Rechnung	Voranschlag	Differenz	Ergebnis Vorjahr
441 Ersatzbezeichnung Unterabschnitt			0,00	0,00	0,00	0,00
44 Behebung von Notständen			0,00	0,00	0,00	0,00
46 Ersatzbezeichnung Abschnitt						
469 Ersatzbezeichnung Unterabschnitt						
469000 Sonstige Massnahmen						
2/469000+829000 Sonstige Einnahmen	18	E	810,00	100,00	710,00	84,00
469 Ersatzbezeichnung Unterabschnitt			810,00	100,00	710,00	84,00
46 Ersatzbezeichnung Abschnitt			810,00	100,00	710,00	84,00
48 Wohnbauförderung						
480 Ersatzbezeichnung Unterabschnitt						
480000 Allgemeine Wohnbauförderung						
2/480000+241000 Rückersatz Landeswohnbaufonds- Beitrag	52	V	84.491,52	0,00	84.491,52	0,00
2/480000+861000 Abgeltung für Landeswohnbaufonds	15	E	0,00	0,00	0,00	39.982,44
480 Ersatzbezeichnung Unterabschnitt			84.491,52	0,00	84.491,52	39.982,44
48 Wohnbauförderung			84.491,52	0,00	84.491,52	39.982,44
4 SOZIALE WOHLFAHRT UND WOHNBAUFÖRDERUNG			102.253,02	47.000,00	55.253,02	61.448,44

Rechnungsabschluss 2019 Ordentlicher Haushalt

Ausgaben		RQ	E / V	Rechnung	Voranschlag	Differenz	Ergebnis Vorjahr
1/441000-768000	Zuwendungen an Geschädigte	27	E	0,00	200,00	-200,00	0,00
	441 Ersatzbezeichnung Unterabschnitt			0,00	200,00	-200,00	0,00
	44 Behebung von Notständen			0,00	200,00	-200,00	0,00
	46 Ersatzbezeichnung Abschnitt						
	469 Ersatzbezeichnung Unterabschnitt						
	469000 Sonstige Massnahmen						
1/469000-457000	Druckwerke	23	E	0,00	500,00	-500,00	0,00
1/469000-728000	Entgelt für sonstige Leistungen	24	E	9.199,53	11.500,00	-2.300,47	7.522,82
1/469000-729000	Sonstige Ausgaben Familienfeste, Feiern	24	E	701,13	0,00	701,13	240,00
1/469000-754000	Beiträge zur Sondernotstandshilfe	26	E	94,03	2.500,00	-2.405,97	987,91
	469 Ersatzbezeichnung Unterabschnitt			9.994,69	14.500,00	-4.505,31	8.750,73
	46 Ersatzbezeichnung Abschnitt			9.994,69	14.500,00	-4.505,31	8.750,73
	48 Wohnbauförderung						
	480 Ersatzbezeichnung Unterabschnitt						
	480000 Allgemeine Wohnbauförderung						
1/480000-751000	Beitrag Abstattung Landeswohnbaufonds	26	E	84.491,52	0,00	84.491,52	0,00
	480 Ersatzbezeichnung Unterabschnitt			84.491,52	0,00	84.491,52	0,00
	48 Wohnbauförderung			84.491,52	0,00	84.491,52	0,00
	4 SOZIALE WOHLFAHRT UND WOHNBAUFÖRDERUNG			677.344,61	628.900,00	48.444,61	561.720,88

Rechnungsabschluss 2019 Ordentlicher Haushalt

Einnahmen		RQ	E / V	Rechnung	Voranschlag	Differenz	Ergebnis Vorjahr
5 GESUNDHEIT							
51	Gesundheitsdienst						
510	Ersatzbezeichnung Unterabschnitt						
510000	Medizinische Bereichsversorgung						
	510 Ersatzbezeichnung Unterabschnitt			0,00	0,00	0,00	0,00
516	Ersatzbezeichnung Unterabschnitt						
516000	Schulgesundheitsdienst						
2/516000+861000	Beihilfen u. Ausgleichszahlungen Land Vbg.	15	E	3.026,55	0,00	3.026,55	0,00
	516 Ersatzbezeichnung Unterabschnitt			3.026,55	0,00	3.026,55	0,00
	51 Gesundheitsdienst			3.026,55	0,00	3.026,55	0,00
52	Umweltschutz						
520	Ersatzbezeichnung Unterabschnitt						
520000	Natur- und Landschaftsschutz						
2/520000+829000	Sonstige Einnahmen	18	E	0,00	23.200,00	-23.200,00	0,00
2/520000+870000	Bundeszuschüsse	33	E	5.114,50	94.500,00	-89.385,50	4.237,30
2/520000+871000	Landesbeiträge	33	E	7.425,02	117.600,00	-110.174,98	5.541,65
	520 Ersatzbezeichnung Unterabschnitt			12.539,52	235.300,00	-222.760,48	9.778,95
522	Ersatzbezeichnung Unterabschnitt						
522000	Reinhaltung der Luft						
2/522000+817100	Landesbeiträge	13	E	0,00	100,00	-100,00	0,00
2/522000+829000	Sonstige Einnahmen e5-Programm	18	E	333,34	900,00	-566,66	637,34
2/522000+829001	Sonstige Einnahmen / Job-Rad-Aktion	18	E	4.354,32	4.400,00	-45,68	2.177,16
2/522000+870000	Bundeszuschüsse	33	E	0,00	100,00	-100,00	600,00
2/522000+871000	Landesbeiträge	33	E	6.626,08	1.200,00	5.426,08	1.353,91
	522 Ersatzbezeichnung Unterabschnitt			11.313,74	6.700,00	4.613,74	4.768,41
528	Ersatzbezeichnung Unterabschnitt						

Rechnungsabschluss 2019
Ordentlicher Haushalt

Gemeinde Bludesch

Ausgaben	RQ	E / V	Rechnung	Voranschlag	Differenz	Ergebnis Vorjahr
5 GESUNDHEIT						
51						
510						
510000						
1/510000-728000	24	E	4.950,60	5.000,00	-49,40	4.852,08
1/510000-729000	24	E	0,00	200,00	-200,00	122,06
1/510000-754000	26	E	4.902,10	5.600,00	-697,90	5.540,14
1/510000-757000	27	E	13.228,91	10.000,00	3.228,91	15.692,00
510			23.081,61	20.800,00	2.281,61	26.206,28
516						
516000						
1/516000-728000	24	E	3.180,07	3.200,00	-19,93	3.163,78
516			3.180,07	3.200,00	-19,93	3.163,78
51			26.261,68	24.000,00	2.261,68	29.370,06
52						
520						
520000						
1/520000-346000	65	V	5.160,00	5.200,00	-40,00	5.160,00
1/520000-400000	23	E	0,00	100,00	-100,00	680,60
1/520000-650000	25	E	135,81	100,00	35,81	171,93
1/520000-720500	24	E	12.070,34	6.400,00	5.670,34	6.927,12
1/520000-728000	24	E	6.799,24	21.200,00	-14.400,76	0,00
1/520000-728010	24	E	0,00	231.200,00	-231.200,00	0,00
1/520000-729000	24	E	840,94	0,00	840,94	7.529,93
520			25.006,33	264.200,00	-239.193,67	20.469,58
522						
522000						
1/522000-720500	24	E	1.647,98	4.500,00	-2.852,02	1.667,64
1/522000-728000	24	E	14.159,45	14.500,00	-340,55	4.466,04
1/522000-729000	24	E	9.136,00	11.100,00	-1.964,00	9.369,20
1/522000-729001	24	E	0,00	0,00	0,00	18.017,08
522			24.943,43	30.100,00	-5.156,57	33.519,96
528						

Rechnungsabschluss 2019 Ordentlicher Haushalt

Einnahmen		RQ	E / V	Rechnung	Voranschlag	Differenz	Ergebnis Vorjahr
528000	Tierkörperbeseitigung						
	528 Ersatzbezeichnung Unterabschnitt			0,00	0,00	0,00	0,00
529	Ersatzbezeichnung Unterabschnitt						
529000	Sonstige Maßnahmen						
	529 Ersatzbezeichnung Unterabschnitt			0,00	0,00	0,00	0,00
	52 Umweltschutz			23.853,26	242.000,00	-218.146,74	14.547,36
53	Rettungs- und Warndienste						
530	Ersatzbezeichnung Unterabschnitt						
530000	Rettungsdienste						
	530 Ersatzbezeichnung Unterabschnitt			0,00	0,00	0,00	0,00
	53 Rettungs- und Warndienste			0,00	0,00	0,00	0,00
56	Krankenanst. anderer Rechnungstr. Betriebsabgangsdeckung						
560	Ersatzbezeichnung Unterabschnitt						
560000	Beiträge der Gemeinden Betriebsabgangsdeckung						
2/560000+861000	Landesbeiträge zu den Spitalsabgangsbeiträgen	15	E	90.645,00	91.100,00	-455,00	93.530,00
	560 Ersatzbezeichnung Unterabschnitt			90.645,00	91.100,00	-455,00	93.530,00
	56 Krankenanst. anderer Rechnungstr. Betriebsabgangsdeckung			90.645,00	91.100,00	-455,00	93.530,00
	5 GESUNDHEIT			117.524,81	333.100,00	-215.575,19	108.077,36

Rechnungsabschluss 2019 Ordentlicher Haushalt

Ausgaben	RQ	E / V	Rechnung	Voranschlag	Differenz	Ergebnis Vorjahr
528000 Tierkörperbeseitigung						
1/528000-728000 Entgelt für sonstige Leistungen	24	E	652,72	700,00	-47,28	636,89
528 Ersatzbezeichnung Unterabschnitt			652,72	700,00	-47,28	636,89
529 Ersatzbezeichnung Unterabschnitt						
529000 Sonstige Maßnahmen						
1/529000-729000 Landschaftsreinigung - Rattenbekämpfung	24	E	0,00	500,00	-500,00	0,00
529 Ersatzbezeichnung Unterabschnitt			0,00	500,00	-500,00	0,00
52 Umweltschutz			50.602,48	295.500,00	-244.897,52	54.626,43
53 Rettungs- und Warndienste						
530 Ersatzbezeichnung Unterabschnitt						
530000 Rettungsdienste						
1/530000-751000 Beiträge an den Rettungsfonds	26	E	19.635,56	19.400,00	235,56	17.114,08
1/530000-757000 Beiträge Rotes Kreuz, Berg- und Wasserrettung	27	E	0,00	300,00	-300,00	0,00
530 Ersatzbezeichnung Unterabschnitt			19.635,56	19.700,00	-64,44	17.114,08
53 Rettungs- und Warndienste			19.635,56	19.700,00	-64,44	17.114,08
56 Krankenanst. anderer Rechnungstr. Betriebsabgangsdeckung						
560 Ersatzbezeichnung Unterabschnitt						
560000 Beiträge der Gemeinden Betriebsabgangsdeckung						
1/560000-751000 Beitrag an den Spitalfonds	26	E	477.517,45	509.700,00	-32.182,55	461.146,88
560 Ersatzbezeichnung Unterabschnitt			477.517,45	509.700,00	-32.182,55	461.146,88
56 Krankenanst. anderer Rechnungstr. Betriebsabgangsdeckung			477.517,45	509.700,00	-32.182,55	461.146,88
5 GESUNDHEIT			574.017,17	848.900,00	-274.882,83	562.257,45

Rechnungsabschluss 2019 Ordentlicher Haushalt

Einnahmen		RQ	E / V	Rechnung	Voranschlag	Differenz	Ergebnis Vorjahr
6 STRASSEN- UND WASSER- BAU, VERKEHR							
61	Strassenbau						
612	Ersatzbezeichnung Unterabschnitt						
612000	Gemeindestrassen						
2/612000+346004	Darlehnesaufnahme Sanierung Schnifnerstraße 2019 (1)	55	V	0,00	60.000,00	-60.000,00	0,00
2/612000+829000	Sonstige Einnahmen	18	E	15.727,77	100,00	15.627,77	0,00
2/612000+868000	Strafgelder	16	E	2.895,00	2.000,00	895,00	2.457,90
2/612000+871000	Landesbeiträge	33	V	0,00	60.000,00	-60.000,00	0,00
	612 Ersatzbezeichnung Unterabschnitt			18.622,77	122.100,00	-103.477,23	2.457,90
616	Ersatzbezeichnung Unterabschnitt						
616000	Sonstige Strassen und Wege						
2/616000+829000	Sonstige Einnahmen	18	E	436,56	100,00	336,56	0,00
2/616000+871100	Landesbeiträge (E)	33	E	1.088,56	0,00	1.088,56	0,00
	616 Ersatzbezeichnung Unterabschnitt			1.525,12	100,00	1.425,12	0,00
617	Ersatzbezeichnung Unterabschnitt						
617000	Bauhöfe						
2/617000+817500	Lohnersätze von anderen Voranschlagsstellen	13	E	288.574,66	154.300,00	134.274,66	221.389,90
2/617000+829000	Sonstige Einnahmen	18	E	11.222,59	200,00	11.022,59	53,59

Rechnungsabschluss 2019
Ordentlicher Haushalt

Gemeinde Bludesch

Ausgaben	RQ	E / V	Rechnung	Voranschlag	Differenz	Ergebnis Vorjahr
6 STRASSEN- UND WASSER- BAU, VERKEHR						
61						
612						
612000						
1/612000-002000	40	V	21.699,55	120.000,00	-98.300,45	10.596,78
1/612000-050000	40	V	45.464,84	0,00	45.464,84	0,00
1/612000-346000	65	V	1.733,52	1.700,00	33,52	1.733,52
1/612000-346001	65	V	1.138,18	1.100,00	38,18	1.138,18
1/612000-346002	65	V	1.505,28	1.500,00	5,28	1.505,28
1/612000-400000	23	E	0,00	500,00	-500,00	69,30
1/612000-611000	24	E	167.288,38	36.900,00	130.388,38	15.199,76
1/612000-650000	25	E	781,70	800,00	-18,30	809,88
1/612000-650001	25	E	513,25	500,00	13,25	531,74
1/612000-650002	25	E	919,63	900,00	19,63	951,62
1/612000-650004	25	E	0,00	200,00	-200,00	0,00
1/612000-670000	24	E	104,53	200,00	-95,47	101,55
1/612000-720500	24	E	26.902,16	10.600,00	16.302,16	14.495,64
1/612000-729000	24	E	0,00	500,00	-500,00	446,07
612			268.051,02	175.400,00	92.651,02	47.579,32
616						
616000						
1/616000-400000	23	E	132,31	3.400,00	-3.267,69	0,00
1/616000-611000	24	E	31.642,83	11.400,00	20.242,83	1.964,96
1/616000-720500	24	E	13.228,38	10.900,00	2.328,38	13.554,92
1/616000-728000	24	E	0,00	400,00	-400,00	238,28
1/616000-729000	24	E	0,00	100,00	-100,00	0,00
1/616000-771000	43	E	0,00	0,00	0,00	53.125,00
616			45.003,52	26.200,00	18.803,52	68.883,16
617						
617000						
1/617000-010000	40	V	0,00	100,00	-100,00	0,00
1/617000-030000	41	V	0,00	100,00	-100,00	0,00
1/617000-042000	41	V	5.372,25	6.700,00	-1.327,75	0,00
1/617000-043000	41	V	0,00	100,00	-100,00	0,00
1/617000-346100	65	V	17.168,00	17.200,00	-32,00	17.168,00
1/617000-400000	23	E	3.919,31	4.800,00	-880,69	4.477,09

Rechnungsabschluss 2019 Ordentlicher Haushalt

Einnahmen	RQ	E / V	Rechnung	Voranschlag	Differenz	Ergebnis Vorjahr
617						
Ersatzbezeichnung Unterabschnitt			299.797,25	154.500,00	145.297,25	221.443,49
61						
Strassenbau			319.945,14	276.700,00	43.245,14	223.901,39
63						
Schutzwasserbau						
639						
Ersatzbezeichnung Unterabschnitt						
639000						
Sonstige Einrichtungen und Massnahmen						
2/639000+817010	13	E	0,00	100,00	-100,00	0,00
2/639000+829000	18	E	0,00	100,00	-100,00	0,00
2/639000+870000	33	E	0,00	3.600,00	-3.600,00	3.092,76
2/639000+871000	33	E	38,00	3.600,00	-3.562,00	3.156,76
639			38,00	7.400,00	-7.362,00	6.249,52
63			38,00	7.400,00	-7.362,00	6.249,52
64						
Strassenverkehr						
640						
Ersatzbezeichnung Unterabschnitt						
640000						
Einrichtungen und Massnahmen der Strassenverkehrsordnung						

Rechnungsabschluss 2019
Ordentlicher Haushalt

Gemeinde Bludesch

Ausgaben	RQ	E / V	Rechnung	Voranschlag	Differenz	Ergebnis Vorjahr
1/617000-452000	23	E	4.391,78	4.400,00	-8,22	3.926,80
1/617000-454000	23	E	0,00	100,00	-100,00	0,00
1/617000-456000	23	E	0,00	200,00	-200,00	142,75
1/617000-459000	23	E	5.084,55	5.000,00	84,55	4.198,45
1/617000-5		E	237.080,17	221.600,00	15.480,17	232.141,52
1/617000-600000	24	E	2.728,91	1.500,00	1.228,91	1.997,58
1/617000-614000	24	E	226,04	700,00	-473,96	21.360,20
1/617000-617000	24	E	34.788,47	10.000,00	24.788,47	9.473,79
1/617000-618000	24	E	2.121,82	3.400,00	-1.278,18	2.661,27
1/617000-631000	24	E	798,48	1.200,00	-401,52	908,25
1/617000-650100	25	E	835,49	800,00	35,49	1.313,10
1/617000-670000	24	E	8.879,71	8.800,00	79,71	8.688,92
1/617000-700000	24	E	1.812,19	1.800,00	12,19	1.577,05
1/617000-728000	24	E	609,13	1.700,00	-1.090,87	886,33
1/617000-729000	24	E	1.281,00	100,00	1.181,00	1.437,02
617 Ersatzbezeichnung Unterabschnitt			327.097,30	290.300,00	36.797,30	312.358,12
61 Strassenbau			640.151,84	491.900,00	148.251,84	428.820,60
63						
639						
639000						
1/639000-346100	65	V	8.484,86	8.500,00	-15,14	8.484,86
1/639000-346200	65	V	7.200,00	7.200,00	0,00	7.200,00
1/639000-346400	65	V	10.000,00	10.000,00	0,00	10.000,00
1/639000-650100	25	E	808,82	800,00	8,82	887,73
1/639000-650200	25	E	1.044,70	1.000,00	44,70	1.113,10
1/639000-650400	25	E	4.712,25	4.700,00	12,25	4.895,25
1/639000-720200	24	E	571,13	1.200,00	-628,87	577,25
1/639000-720500	24	E	3.028,72	1.200,00	1.828,72	3.923,23
1/639000-728000	24	E	500,00	3.500,00	-3.000,00	2.040,79
1/639000-728010	24	E	0,00	100,00	-100,00	0,00
1/639000-729000	24	E	586,80	500,00	86,80	241,35
639 Ersatzbezeichnung Unterabschnitt			36.937,28	38.700,00	-1.762,72	39.363,56
63			36.937,28	38.700,00	-1.762,72	39.363,56
64						
640						
640000						
1/640000-050000	40	V	1.415,27	5.700,00	-4.284,73	999,60

Rechnungsabschluss 2019 Ordentlicher Haushalt

Einnahmen	RQ	E / V	Rechnung	Voranschlag	Differenz	Ergebnis Vorjahr
640 Ersatzbezeichnung Unterabschnitt			0,00	0,00	0,00	0,00
649 Ersatzbezeichnung Unterabschnitt						
649000 Straßenverkehr						
2/649000+829001 Sonstige Einnahmen (E)	18	E	0,00	100,00	-100,00	0,00
649 Ersatzbezeichnung Unterabschnitt			0,00	100,00	-100,00	0,00
64 Strassenverkehr			0,00	100,00	-100,00	0,00
69 Ersatzbezeichnung Abschnitt						
690 Ersatzbezeichnung Unterabschnitt						
690000 Einrichtungen und Massnahmen der Strassenverkehrsordnung						
2/690000+829000 Sonstige Einnahmen / Rückersätze ÖPNV-Walgau	18	E	123.263,24	91.000,00	32.263,24	72.640,60
690 Ersatzbezeichnung Unterabschnitt			123.263,24	91.000,00	32.263,24	72.640,60
69 Ersatzbezeichnung Abschnitt			123.263,24	91.000,00	32.263,24	72.640,60
6 STRASSEN- UND WASSER- BAU, VERKEHR			443.246,38	375.200,00	68.046,38	302.791,51

Rechnungsabschluss 2019 Ordentlicher Haushalt

Ausgaben		RQ	E / V	Rechnung	Voranschlag	Differenz	Ergebnis Vorjahr
1/640000-400000	Geringwertige Wirtschaftsgüter, Materialien, Ersatzteile	23	E	5.214,68	4.000,00	1.214,68	1.103,18
1/640000-720500	Lohnersätze an andere Voranschlagsstellen	24	E	801,72	700,00	101,72	1.090,38
1/640000-728000	Entgelt für sonstige Leistungen	24	E	11.364,82	10.800,00	564,82	2.590,97
1/640000-729000	Sonstige Ausgaben	24	E	-7.591,29	100,00	-7.691,29	0,00
640	Ersatzbezeichnung Unterabschnitt			11.205,20	21.300,00	-10.094,80	5.784,13
649	Ersatzbezeichnung Unterabschnitt						
649000	Straßenverkehr						
1/649000-010000	Neubau von Bushaltestellen	40	V	2.190,60	4.100,00	-1.909,40	0,00
1/649000-614000	Instandhaltung von Bushaltestellen	24	E	2.115,95	1.200,00	915,95	111,72
1/649000-729000	Sonstige Ausgaben	24	E	210,80	0,00	210,80	236,52
649	Ersatzbezeichnung Unterabschnitt			4.517,35	5.300,00	-782,65	348,24
64	Strassenverkehr			15.722,55	26.600,00	-10.877,45	6.132,37
69	Ersatzbezeichnung Abschnitt						
690	Ersatzbezeichnung Unterabschnitt						
690000	Einrichtungen und Massnahmen der Strassenverkehrsordnung						
1/690000-720200	Beitrag zur Förderung des öffentlichen Verkehrs	24	E	216.599,96	215.700,00	899,96	207.598,12
690	Ersatzbezeichnung Unterabschnitt			216.599,96	215.700,00	899,96	207.598,12
69	Ersatzbezeichnung Abschnitt			216.599,96	215.700,00	899,96	207.598,12
6	STRASSEN- UND WASSER- BAU, VERKEHR			909.411,63	772.900,00	136.511,63	681.914,65

Rechnungsabschluss 2019 Ordentlicher Haushalt

Einnahmen	RQ	E / V	Rechnung	Voranschlag	Differenz	Ergebnis Vorjahr
7 WIRTSCHAFTSFÖRDERUNG						
71						
719						
719000						
	719	Ersatzbezeichnung Unterabschnitt	0,00	0,00	0,00	0,00
	71	Grundlagenverbesserung in der Land- und Forstwirtschaft	0,00	0,00	0,00	0,00
74						
742						
742000						
	742	Ersatzbezeichnung Unterabschnitt	0,00	0,00	0,00	0,00
749						
749000						
	749	Ersatzbezeichnung Unterabschnitt	0,00	0,00	0,00	0,00
	74	Sonstige Förderung der Land- und Forstwirtschaft	0,00	0,00	0,00	0,00
	7	WIRTSCHAFTSFÖRDERUNG	0,00	0,00	0,00	0,00

Rechnungsabschluss 2019 Ordentlicher Haushalt

Ausgaben	RQ	E / V	Rechnung	Voranschlag	Differenz	Ergebnis Vorjahr
7 WIRTSCHAFTSFÖRDERUNG						
71			Grundlagenverbesserung in der Land- und Forstwirtschaft			
719			Ersatzbezeichnung Unterabschnitt			
719000			Sonstige Maßnahmen			
1/719000-756000			Verschiedene Beiträge für die Land- und Forstwirtschaft			
	27	E	3.409,10	4.500,00	-1.090,90	4.136,73
			3.409,10	4.500,00	-1.090,90	4.136,73
			71	Grundlagenverbesserung in der Land- und Forstwirtschaft	-1.090,90	4.136,73
74			Sonstige Förderung der Land- und Forstwirtschaft			
742			Ersatzbezeichnung Unterabschnitt			
742000			Produktionsförderung			
1/742000-728000			Entgelt für sonstige Leistungen			
	24	E	9.641,53	3.600,00	6.041,53	3.890,90
			9.641,53	3.600,00	6.041,53	3.890,90
			742	Ersatzbezeichnung Unterabschnitt	6.041,53	3.890,90
749			Ersatzbezeichnung Unterabschnitt			
749000			Sonstige Einrichtungen und Massnahmen			
1/749000-754000			Beitrag für landwirtschaftlichen Betriebshelferdienst			
	26	E	110,80	200,00	-89,20	156,24
			110,80	200,00	-89,20	156,24
			74	Sonstige Förderung der Land- und Forstwirtschaft	5.952,33	4.047,14
			7	WIRTSCHAFTSFÖRDERUNG	4.861,43	8.183,87
			13.161,43	8.300,00	4.861,43	8.183,87

Rechnungsabschluss 2019 Ordentlicher Haushalt

Einnahmen		RQ	E / V	Rechnung	Voranschlag	Differenz	Ergebnis Vorjahr
8 DIENSTLEISTUNGEN							
81	Öffentliche Einrichtungen						
814	Ersatzbezeichnung Unterabschnitt						
814000	Strassenreinigung						
2/814000+828000	Rückersätze von Ausgaben	18	E	2.964,35	1.800,00	1.164,35	4.593,18
	814 Ersatzbezeichnung Unterabschnitt			2.964,35	1.800,00	1.164,35	4.593,18
815	Ersatzbezeichnung Unterabschnitt						
815000	Park- und Gartenanlagen, Kinderspielplätze						
2/815000+829000	Sonstige Einnahmen	18	E	59.130,00	0,00	59.130,00	32.100,00
	815 Ersatzbezeichnung Unterabschnitt			59.130,00	0,00	59.130,00	32.100,00
816	Ersatzbezeichnung Unterabschnitt						
816000	Öffentliche Beleuchtung und öffentliche Uhren						
2/816000+829000	Sonstige Einnahmen	18	E	1.400,00	100,00	1.300,00	1.362,28
	816 Ersatzbezeichnung Unterabschnitt			1.400,00	100,00	1.300,00	1.362,28
817	Ersatzbezeichnung Unterabschnitt						
817000	Friedhöfe						
2/817000+829000	Sonstige Einnahmen	18	E	946,00	500,00	446,00	507,00

Rechnungsabschluss 2019
Ordentlicher Haushalt

Ausgaben	RQ	E / V	Rechnung	Voranschlag	Differenz	Ergebnis Vorjahr
8 DIENSTLEISTUNGEN						
81						
814						
814000						
1/814000-400000	23	E	172,98	500,00	-327,02	0,00
1/814000-455000	23	E	6.409,22	13.000,00	-6.590,78	8.982,51
1/814000-617000	24	E	0,00	500,00	-500,00	0,00
1/814000-720500	24	E	14.119,18	9.600,00	4.519,18	2.854,23
1/814000-728000	24	E	49.070,31	30.000,00	19.070,31	26.425,82
1/814000-729000	24	E	2.720,07	400,00	2.320,07	0,00
814			72.491,76	54.000,00	18.491,76	38.262,56
815						
815000						
1/815000-042000	41	V	1.423,20	0,00	1.423,20	0,00
1/815000-050000	40	V	0,00	1.800,00	-1.800,00	1.944,76
1/815000-400000	23	E	0,00	400,00	-400,00	320,91
1/815000-613000	24	E	4.614,27	6.800,00	-2.185,73	2.568,54
1/815000-720500	24	E	2.716,94	2.400,00	316,94	2.822,16
815			8.754,41	11.400,00	-2.645,59	7.656,37
816						
816000						
1/816000-050000	40	V	17.192,55	17.400,00	-207,45	10.000,00
1/816000-346000	65	V	125,26	100,00	25,26	125,26
1/816000-400000	23	E	0,00	1.000,00	-1.000,00	0,00
1/816000-600000	24	E	12.177,87	14.100,00	-1.922,13	12.019,82
1/816000-619000	24	E	3.502,85	5.600,00	-2.097,15	7.292,52
1/816000-631000	24	E	30,00	100,00	-70,00	60,00
1/816000-650000	25	E	76,52	100,00	-23,48	79,18
1/816000-720500	24	E	3.919,52	3.700,00	219,52	2.330,42
1/816000-728000	24	E	0,00	200,00	-200,00	0,00
1/816000-729000	24	E	33,05	0,00	33,05	278,49
816			37.057,62	42.300,00	-5.242,38	32.185,69
817						
817000						
1/817000-050000	40	V	0,00	100,00	-100,00	0,00

Rechnungsabschluss 2019 Ordentlicher Haushalt

Einnahmen		RQ	E / V	Rechnung	Voranschlag	Differenz	Ergebnis Vorjahr
2/817000+829100	Sonstige Einnahmen (Abrechnung Bestattung)	18	E	1.420,14	0,00	1.420,14	0,00
2/817000+852000	Grabstättengebühren	12	E	7.289,40	3.000,00	4.289,40	2.357,88
2/817000+852100	Verlängerungsgebühren	12	E	0,00	0,00	0,00	378,00
2/817000+852400	Aufbahrungsgebühren	12	E	320,00	200,00	120,00	274,37
817 Ersatzbezeichnung Unterabschnitt				9.975,54	3.700,00	6.275,54	3.517,25
81 Öffentliche Einrichtungen				73.469,89	5.600,00	67.869,89	41.572,71
82 Ersatzbezeichnung Abschnitt							
828 Ersatzbezeichnung Unterabschnitt							
828000 Märkte							
2/828000+824000	Leihgebühren Marktsände	14	E	980,00	800,00	180,00	930,00
828 Ersatzbezeichnung Unterabschnitt				980,00	800,00	180,00	930,00
82 Ersatzbezeichnung Abschnitt				980,00	800,00	180,00	930,00
84 Liegenschaften							
840 Ersatzbezeichnung Unterabschnitt							
840000 Grundbesitz							
2/840000+001000	Verkauf von Grundstücken	30	V	439.120,00	708.900,00	-269.780,00	1.760.760,00
2/840000+824000	Mieten und Pachte	14	E	38.618,64	40.600,00	-1.981,36	39.190,60
2/840000+829000	Sonstige Einnahmen	18	E	3.887,95	3.800,00	87,95	3.805,07
840 Ersatzbezeichnung Unterabschnitt				481.626,59	753.300,00	-271.673,41	1.803.755,67
841 Ersatzbezeichnung Unterabschnitt							
841000 Grundstücksgleiche Rechte							

Rechnungsabschluss 2019
Ordentlicher Haushalt

Gemeinde Bludesch

Ausgaben	RQ	E / V	Rechnung	Voranschlag	Differenz	Ergebnis Vorjahr	
1/817000-346000	Darlehenstilgung (1006800)	65	V	1.737,90	1.700,00	37,90	1.737,90
1/817000-400000	Geringwertige Wirtschaftsgüter, Materialien, Ersatzteile	23	E	406,80	700,00	-293,20	148,42
1/817000-454000	Reinigungsmittel	23	E	0,00	100,00	-100,00	0,00
1/817000-600000	Strom	24	E	0,00	100,00	-100,00	0,00
1/817000-614000	Instandhaltung der Leichenhalle	24	E	36,74	500,00	-463,26	0,00
1/817000-619000	Instandhaltung des Friedhofes	24	E	49,46	900,00	-850,54	763,53
1/817000-650000	Schuldzinsen (1006800)	25	E	1.061,75	1.100,00	-38,25	1.098,67
1/817000-670000	Versicherungen	24	E	135,44	200,00	-64,56	131,56
1/817000-720500	Lohnersätze an andere Voranschlagsstellen	24	E	2.761,48	2.900,00	-138,52	3.762,88
1/817000-728000	Entgelt für sonstige Leistungen	24	E	2.878,03	3.400,00	-521,97	2.402,57
1/817000-728100	Sonstige Ausgaben (Abrechnung Bestattung)	24	E	1.222,14	0,00	1.222,14	0,00
1/817000-729000	Sonstige Ausgaben	24	E	68,27	100,00	-31,73	7,27
1/817000-752100	Abgangsdeckung GV DLZ Blumenegg	26	E	1.121,07	0,00	1.121,07	0,00
817	Ersatzbezeichnung Unterabschnitt			11.479,08	11.800,00	-320,92	10.052,80
81	Öffentliche Einrichtungen			129.782,87	119.500,00	10.282,87	88.157,42
82	Ersatzbezeichnung Abschnitt						
828	Ersatzbezeichnung Unterabschnitt						
828000	Märkte						
1/828000-400000	Geringwertige Wirtschaftsgüter, Materialien, Ersatzteile	23	E	0,00	100,00	-100,00	0,00
1/828000-618000	Instandhaltung der Betriebsausstattung / Marktstände	24	E	0,00	1.200,00	-1.200,00	130,22
1/828000-720500	Lohnersätze an andere Voranschlagsstellen	24	E	712,64	800,00	-87,36	577,26
828	Ersatzbezeichnung Unterabschnitt			712,64	2.100,00	-1.387,36	707,48
82	Ersatzbezeichnung Abschnitt			712,64	2.100,00	-1.387,36	707,48
84	Liegenschaften						
840	Ersatzbezeichnung Unterabschnitt						
840000	Grundbesitz						
1/840000-001000	Unbebaute Grundstücke	40	V	2.880,00	100,00	2.780,00	0,00
1/840000-346000	Schuldentilgung 1004800	65	V	14.709,68	14.700,00	9,68	14.709,68
1/840000-346010	Schuldentilgung 1006600	65	V	7.113,34	7.100,00	13,34	7.113,34
1/840000-650000	Schuldzinsen 1004800	25	E	1.265,40	1.300,00	-34,60	1.402,20
1/840000-650010	Schuldzinsen 1006600	25	E	2.522,23	2.500,00	22,23	2.620,18
1/840000-710000	Öffentliche Abgaben (Ausgaben), ohne Gebühren gemä:	24	E	17.155,67	106.800,00	-89.644,33	206.764,84
1/840000-729000	Sonstige Ausgaben	24	E	91,22	3.000,00	-2.908,78	2.904,60
840	Ersatzbezeichnung Unterabschnitt			45.737,54	135.500,00	-89.762,46	235.514,84
841	Ersatzbezeichnung Unterabschnitt						
841000	Grundstücksgleiche Rechte						

Rechnungsabschluss 2019
Ordentlicher Haushalt

Gemeinde Bludesch

Einnahmen		RQ	E / V	Rechnung	Voranschlag	Differenz	Ergebnis Vorjahr
2/841000+824000	Mieten und Pachte	14	E	5.200,00	5.200,00	0,00	0,00
841	Ersatzbezeichnung Unterabschnitt			5.200,00	5.200,00	0,00	0,00
842	Ersatzbezeichnung Unterabschnitt						
842000	Waldbesitz - Gemeindewald						
2/842000+807000	Holzerlöse	18	E	33.186,90	30.000,00	3.186,90	81.934,49
2/842000+829000	Sonstige Einnahmen	18	E	0,00	100,00	-100,00	5.565,56
2/842000+871100	Landesförderung Vbg. Waldfonds	33	E	8.508,00	6.000,00	2.508,00	9.921,16
842	Ersatzbezeichnung Unterabschnitt			41.694,90	36.100,00	5.594,90	97.421,21
843	Ersatzbezeichnung Unterabschnitt						
843000	Alpbesitz						
2/843000+824000	Mieten und Pachte	14	E	7.068,75	3.300,00	3.768,75	7.068,75
843	Ersatzbezeichnung Unterabschnitt			7.068,75	3.300,00	3.768,75	7.068,75
84	Liegenschaften			535.590,24	797.900,00	-262.309,76	1.908.245,63
85	Betriebe mit marktbestimmter Tätigkeit						
850	Ersatzbezeichnung Unterabschnitt						
850000	Betriebe der Wasserversorgung						
2/850000+829000	Sonstige Einnahmen	18	E	4.210,92	43.500,00	-39.289,08	1.007,19
2/850000+850000	Anschlußgebühren	10	V	5.080,61	8.000,00	-2.919,39	22.489,60
2/850000+852000	Bezugsgebühren einschließlich Zählermieten	12	E	163.581,79	174.200,00	-10.618,21	161.639,40
2/850000+871000	Landesbeiträge	33	V	5.573,93	0,00	5.573,93	154.203,04
2/850000+874020	Finanzierungszuschüsse Neu UWF	33	V	7.579,00	7.500,00	79,00	4.315,00
2/850000+879000	Investitions- und Tilgungszuschüsse markt. u. Gemeind	56	E	64.724,44	8.700,00	56.024,44	0,00

Rechnungsabschluss 2019 Ordentlicher Haushalt

Ausgaben	RQ	E / V	Rechnung	Voranschlag	Differenz	Ergebnis Vorjahr
841 Ersatzbezeichnung Unterabschnitt			0,00	0,00	0,00	0,00
842 Ersatzbezeichnung Unterabschnitt						
842000 Waldbesitz - Gemeindewald						
1/842000-400000	23	E	0,00	800,00	-800,00	1.051,01
1/842000-611000	24	E	1.916,67	1.500,00	416,67	139,00
1/842000-620000	24	E	2.124,08	3.000,00	-875,92	3.486,71
1/842000-670000	24	E	141,57	200,00	-58,43	141,57
1/842000-710000	24	E	574,88	1.000,00	-425,12	-1.141,04
1/842000-720500	24	E	0,00	0,00	0,00	64,14
1/842000-728000	24	E	34.666,60	26.000,00	8.666,60	47.725,55
1/842000-729000	24	E	0,00	100,00	-100,00	0,00
842 Ersatzbezeichnung Unterabschnitt			39.423,80	32.600,00	6.823,80	51.466,94
843 Ersatzbezeichnung Unterabschnitt						
843000 Alpbesitz						
843 Ersatzbezeichnung Unterabschnitt			0,00	0,00	0,00	0,00
84 Liegenschaften			85.161,34	168.100,00	-82.938,66	286.981,78
85 Betriebe mit marktbestimmter Tätigkeit						
850 Ersatzbezeichnung Unterabschnitt						
850000 Betriebe der Wasserversorgung						
1/850000-004000	40	V	28.991,08	14.000,00	14.991,08	13.343,07
1/850000-010000	40	V	0,00	100,00	-100,00	0,00
1/850000-030000	41	V	0,00	100,00	-100,00	0,00
1/850000-042000	41	V	8.886,50	16.000,00	-7.113,50	1.310,00
1/850000-043000	41	V	0,00	0,00	0,00	7.381,80
1/850000-050000	40	V	0,00	1.000,00	-1.000,00	26.255,90
1/850000-346140	65	V	4.505,74	4.500,00	5,74	4.505,74
1/850000-346150	65	V	4.737,26	4.700,00	37,26	4.737,26
1/850000-346200	65	V	35.842,96	35.900,00	-57,04	35.291,32
1/850000-346300	65	V	14.466,92	14.500,00	-33,08	14.102,18
1/850000-346600	65	V	37.328,00	37.300,00	28,00	37.328,00
1/850000-346700	65	V	12.833,34	12.800,00	33,34	12.833,34
1/850000-400000	23	E	1.136,42	6.300,00	-5.163,58	7.221,27
1/850000-452000	23	E	701,33	800,00	-98,67	726,08
1/850000-457000	23	E	0,00	400,00	-400,00	0,00

Rechnungsabschluss 2019 Ordentlicher Haushalt

Einnahmen	RQ	E / V	Rechnung	Voranschlag	Differenz	Ergebnis Vorjahr
850 Ersatzbezeichnung Unterabschnitt			250.750,69	241.900,00	8.850,69	343.654,23
851 Ersatzbezeichnung Unterabschnitt						
851000 Betriebe der Abwasserbeseitigung						
2/851000+298000 Entnahme aus der Rücklage Kanalkataster (Finanzierung)	51	E	0,00	40.000,00	-40.000,00	0,00
2/851000+298001 Entnahme aus der Rücklage Sanierung ABA Klasse 5 (F)	51	E	0,00	20.000,00	-20.000,00	0,00
2/851000+829000 Sonstige Einnahmen	18	E	387,60	100,00	287,60	1.399,05
2/851000+850000 Erschließungsbeiträge	10	V	0,00	100,00	-100,00	2.022,07
2/851000+850100 Anschlußbeiträge	10	V	22.666,26	6.000,00	16.666,26	18.500,60
2/851000+852000 Benützungsgebühren	12	E	323.831,85	344.800,00	-20.968,15	318.332,58
2/851000+871000 Landesbeiträge	33	V	0,00	10.000,00	-10.000,00	22.741,72
2/851000+874130 Finanzierungszuschüsse UWF - ALT BA 03 + BA 05	33	V	35.630,43	35.800,00	-169,57	35.768,57
2/851000+874200 Investitionskostenzuschüsse Neu UWF	33	V	26.100,00	0,00	26.100,00	8.699,22

Rechnungsabschluss 2019
Ordentlicher Haushalt

Gemeinde Bludesch

Ausgaben	RQ	E / V	Rechnung	Voranschlag	Differenz	Ergebnis Vorjahr
1/850000-600000 Strom	24	E	2.537,71	3.300,00	-762,29	2.355,28
1/850000-612000 Instandhaltung Anlagen	24	E	28.774,76	16.000,00	12.774,76	28.929,59
1/850000-612100 Austausch/Instandhaltung von Wasserzählern und Funkr	24	E	934,75	8.000,00	-7.065,25	6.463,00
1/850000-614000 Instandhaltung von Gebäuden	24	E	12.022,62	14.000,00	-1.977,38	0,00
1/850000-617000 Instandhaltung von Fahrzeugen	24	E	1.969,52	1.000,00	969,52	567,60
1/850000-618000 Instandhaltung der Betriebsausstattung	24	E	160,04	1.000,00	-839,96	0,00
1/850000-630000 Porto	24	E	577,77	800,00	-222,23	714,08
1/850000-631000 Telefon	24	E	566,70	600,00	-33,30	589,08
1/850000-650140 Schuldzinsen 2005800	25	E	2.031,80	2.000,00	31,80	2.105,02
1/850000-650150 Zinsen Restfinanzierung BA 11 (1006800)	25	E	2.894,17	2.900,00	-5,83	2.994,83
1/850000-650200 Schuldzinsen WWF BA 03 (2001600)	25	E	984,75	500,00	484,75	1.536,46
1/850000-650300 Schuldzinsen WWF BA 04 (2002000)	25	E	1.462,64	1.500,00	-37,36	1.827,38
1/850000-650600 Schuldzinsen BA 08 (2005500) (Transportleitung Gais)	25	E	1.281,90	1.300,00	-18,10	1.749,80
1/850000-650700 Schuldzinsen (2005700) Sanierung Hochbehälter	25	E	7.611,06	7.600,00	11,06	7.912,51
1/850000-670000 Versicherungen	24	E	3.235,63	3.400,00	-164,37	3.191,88
1/850000-720500 Lohnersätze an andere Voranschlagsstellen	24	E	29.930,88	23.200,00	6.730,88	21.337,24
1/850000-729000 Sonstige Ausgaben	24	E	4.344,44	6.400,00	-2.055,56	2.499,74
1/850000-769000 Überschüsse marktbest. Betriebe	28	E	0,00	0,00	0,00	93.844,78
850 Ersatzbezeichnung Unterabschnitt			250.750,69	241.900,00	8.850,69	343.654,23
851 Ersatzbezeichnung Unterabschnitt						
851000 Betriebe der Abwasserbeseitigung						
1/851000-050000 Sonderanlagen	40	V	763,75	6.000,00	-5.236,25	2.999,88
1/851000-080000 Beteiligungen und Anlagenwertpapier	60	V	-4.713,79	15.500,00	-20.213,79	-8.032,36
1/851000-080100 Tilgungsanteile an Abwasserverbände	60	V	2.176,10	32.800,00	-30.623,90	55.336,22
1/851000-346000 Schuldentilgung Finanzunternehmen (2000400)	65	V	20.550,00	20.600,00	-50,00	20.550,00
1/851000-346110 Schuldentilgung (2005600) Kanalkataster	65	V	22.000,00	22.000,00	0,00	22.000,00
1/851000-346120 Tilgung Darlehen (3001000)	65	V	4.545,44	4.500,00	45,44	4.545,44
1/851000-346130 Tilgung Darlehen (3001000)	65	V	2.835,00	2.800,00	35,00	2.835,00
1/851000-346140 Darlehenstilgung Restfinanzierung BA 11 (1006800)	65	V	1.829,60	1.800,00	29,60	1.829,60
1/851000-346150 Darlehenstilgung	65	V	455,90	500,00	-44,10	455,90
1/851000-346160 Darlehenstilgung (1006800) Rest Kanalkataster+Kanals	65	V	2.332,84	2.300,00	32,84	2.332,84
1/851000-346200 Darlehenstilgung WWF BA 02 (2001800)	65	V	32.595,34	32.600,00	-4,66	31.953,09
1/851000-346600 Darlehenstilgung Ortskanalisation BA 05 (2003600)	65	V	11.018,50	11.000,00	18,50	10.884,20
1/851000-400000 Geringwertige Wirtschaftsgüter, Materialien, Ersatzteile	23	E	0,00	100,00	-100,00	0,00
1/851000-457000 Druckwerke	23	E	0,00	200,00	-200,00	0,00
1/851000-612000 Instandhaltung Anlagen	24	E	25.475,46	91.000,00	-65.524,54	13.575,68
1/851000-630000 Porto	24	E	577,77	800,00	-222,23	714,06
1/851000-650100 Schuldzinsen Finanzunternehmen (2000400)	25	E	1.572,32	1.600,00	-27,68	1.967,65

Rechnungsabschluss 2019 Ordentlicher Haushalt

Einnahmen	RQ	E / V	Rechnung	Voranschlag	Differenz	Ergebnis Vorjahr
851						
Ersatzbezeichnung Unterabschnitt			408.616,14	456.800,00	-48.183,86	407.463,81
852						
Ersatzbezeichnung Unterabschnitt						
852000						
Betriebe der Abfallbeseitigung						
2/852000+803000	18	E	5.417,31	4.300,00	1.117,31	5.182,53
2/852000+817200	13	E	15.906,96	20.900,00	-4.993,04	16.391,53
2/852000+829000	18	E	8.717,32	300,00	8.417,32	431,41
2/852000+852000	12	E	78.830,22	78.700,00	130,22	77.117,78
2/852000+852100	12	E	74.056,75	88.000,00	-13.943,25	90.440,42
2/852000+879000	56	E	0,00	35.900,00	-35.900,00	0,00
852			182.928,56	228.100,00	-45.171,44	189.563,67
853						
Ersatzbezeichnung Unterabschnitt						
853000						
Betrieb von Wohn- und Geschäftsgebäuden						
2/853000+824000	14	E	21.695,69	14.600,00	7.095,69	27.971,42
2/853000+829000	18	E	2.676,70	27.100,00	-24.423,30	556,78
2/853000+879000	56	E	7.384,53	7.700,00	-315,47	7.562,30

Rechnungsabschluss 2019
Ordentlicher Haushalt

Gemeinde Bludesch

Ausgaben		RQ	E / V	Rechnung	Voranschlag	Differenz	Ergebnis Vorjahr
1/851000-650110	Schuldzinsen (2005600) Kanalkataster	25	E	453,10	500,00	-46,90	607,10
1/851000-650120	Schuldzinsen (3001000)	25	E	326,63	300,00	26,63	383,45
1/851000-650130	Zinsen Darlehen (3001000)	25	E	203,71	200,00	3,71	239,15
1/851000-650140	Zinsen Restfinanzierung BA 11 (1006800)	25	E	1.117,76	1.100,00	17,76	1.156,64
1/851000-650150	Schuldzinsen 2005800	25	E	205,59	200,00	5,59	213,00
1/851000-650160	Schuldzinsen (1006800) Rest Kanalkataster+Kanalsanie	25	E	1.425,22	1.400,00	25,22	1.474,79
1/851000-650300	Schuldzinsen WWF BA 02 (2001800)	25	E	1.798,90	1.800,00	-1,10	2.441,15
1/851000-650700	Schuldzinsen Ortskanalisation BA 05 (2003600)	25	E	531,50	500,00	31,50	665,80
1/851000-670000	Versicherungen	24	E	205,80	300,00	-94,20	205,80
1/851000-720200	Betriebskostenanteile an Abwasserverbände	24	E	161.056,75	118.000,00	43.056,75	99.081,92
1/851000-720500	Lohnersätze an andere Voranschlagsstellen	24	E	8.640,76	7.500,00	1.140,76	6.157,44
1/851000-729000	Sonstige Ausgaben	24	E	29.350,29	1.900,00	27.450,29	327,62
1/851000-769000	Überschüsse marktbest. Betriebe	28	E	79.285,90	77.000,00	2.285,90	130.562,75
851	Ersatzbezeichnung Unterabschnitt			408.616,14	456.800,00	-48.183,86	407.463,81
852	Ersatzbezeichnung Unterabschnitt						
852000	Betriebe der Abfallbeseitigung						
1/852000-400000	Geringwertige Wirtschaftsgüter, Materialien, Ersatzteile	23	E	2.958,78	5.800,00	-2.841,22	6.288,41
1/852000-457000	Druckwerke	23	E	0,00	300,00	-300,00	0,00
1/852000-613000	Instandhaltung von sonstigen Grundstückseinrichtungen	24	E	0,00	100,00	-100,00	0,00
1/852000-618000	Instandhaltung von sonstigen Anlagen	24	E	941,60	100,00	841,60	323,67
1/852000-630000	Porto	24	E	351,25	600,00	-248,75	601,34
1/852000-720200	Beitrag an den Gemeindeverband für Abfallwirtschaft un	24	E	2.658,45	2.600,00	58,45	2.554,20
1/852000-720500	Lohnersätze an andere Voranschlagsstellen	24	E	25.476,88	25.100,00	376,88	22.598,66
1/852000-728000	Entgelt für sonstige Leistungen	24	E	80.873,09	84.000,00	-3.126,91	82.429,97
1/852000-729000	Verschiedene Ausgaben	24	E	1.026,81	500,00	526,81	649,29
1/852000-769000	Überschüsse marktbest. Betriebe	28	E	68.641,70	73.100,00	-4.458,30	74.118,13
852	Ersatzbezeichnung Unterabschnitt			182.928,56	192.200,00	-9.271,44	189.563,67
853	Ersatzbezeichnung Unterabschnitt						
853000	Betrieb von Wohn- und Geschäftsgebäuden						
1/853000-042000	Amtsausstattung	41	V	0,00	100,00	-100,00	0,00
1/853000-341700	Tilgung Darlehen Notwohnung - LWBF (1001900)	64	V	0,00	0,00	0,00	859,44
1/853000-341900	Tilgung Darlehen Notwohnung III - LWBF (1002200)	64	V	7.078,11	7.100,00	-21,89	6.396,44
1/853000-346000	Tilgung von Darlehen (1006800) Aussenfassade Krone /	65	V	306,42	500,00	-193,58	306,42
1/853000-400000	Geringwertige Wirtschaftsgüter, Materialien, Ersatzteile	23	E	300,30	3.000,00	-2.699,70	152,24
1/853000-454000	Reinigungsmittel	23	E	667,30	600,00	67,30	800,48
1/853000-600000	Strom	24	E	10.182,68	11.600,00	-1.417,32	9.905,98
1/853000-601000	Gas	24	E	7.811,69	6.100,00	1.711,69	5.091,56

Rechnungsabschluss 2019 Ordentlicher Haushalt

Einnahmen	RQ	E / V	Rechnung	Voranschlag	Differenz	Ergebnis Vorjahr
853000 Betrieb von Wohn- und Geschäftsgebäuden			31.756,92	49.400,00	-17.643,08	36.090,50
853100			Betrieb von Mehrzweckgebäuden			
2/853100+010000	30	V	0,00	120.000,00	-120.000,00	0,00
2/853100+824000	14	E	27.184,09	29.900,00	-2.715,91	29.620,76
2/853100+829000	18	E	81,36	100,00	-18,64	32,50
853100 Betrieb von Mehrzweckgebäuden			27.265,45	150.000,00	-122.734,55	29.653,26
853200			Betrieb von Wohn- und Geschäftsgebäude Farbgasse			
2/853200+810000	13	E	6.250,00	0,00	6.250,00	0,00
2/853200+824000	14	E	24.298,17	24.700,00	-401,83	24.348,27
2/853200+829000	18	E	4.794,50	100,00	4.694,50	2.537,50
2/853200+879000	56	E	53.699,28	0,00	53.699,28	0,00

Rechnungsabschluss 2019
Ordentlicher Haushalt

Gemeinde Bludesch

Ausgaben	RQ	E / V	Rechnung	Voranschlag	Differenz	Ergebnis Vorjahr
1/853000-613000	24	E	0,00	200,00	-200,00	0,00
1/853000-614000	24	E	7.775,61	22.400,00	-14.624,39	6.080,83
1/853000-618000	24	E	210,60	1.700,00	-1.489,40	245,07
1/853000-650010	25	E	187,20	200,00	-12,80	193,74
1/853000-650700	25	E	0,00	0,00	0,00	1,47
1/853000-650900	25	E	26,78	200,00	-173,22	196,53
1/853000-657000	24	E	282,55	300,00	-17,45	425,11
1/853000-670000	24	E	2.844,44	5.000,00	-2.155,56	5.139,47
1/853000-700000	24	E	1.198,74	1.500,00	-301,26	1.362,16
1/853000-710000	24	E	1.686,76	1.700,00	-13,24	1.686,76
1/853000-720500	24	E	8.061,74	13.200,00	-5.138,26	9.792,04
1/853000-728000	24	E	32.629,65	67.700,00	-35.070,35	3.877,95
1/853000-729000	24	E	234,50	200,00	34,50	137,77
1/853000-752100	26	E	0,00	2.800,00	-2.800,00	231,46
853000 Betrieb von Wohn- und Geschäftsgebäuden			81.485,07	146.100,00	-64.614,93	52.882,92
853100 Betrieb von Mehrzweckgebäuden						
1/853100-010000	40	V	0,00	100,00	-100,00	0,00
1/853100-042000	41	V	0,00	100,00	-100,00	0,00
1/853100-400000	23	E	190,56	200,00	-9,44	32,50
1/853100-600000	24	E	2.043,44	2.200,00	-156,56	1.711,98
1/853100-614000	24	E	14,47	1.600,00	-1.585,53	1.990,03
1/853100-618000	24	E	401,16	300,00	101,16	0,00
1/853100-670000	24	E	524,85	500,00	24,85	1.001,85
1/853100-700000	24	E	8.504,25	7.500,00	1.004,25	7.355,27
1/853100-710000	24	E	864,18	4.200,00	-3.335,82	1.728,32
1/853100-720500	24	E	2.227,00	2.300,00	-73,00	1.496,60
1/853100-729000	24	E	172,50	300,00	-127,50	0,00
1/853100-769000	28	E	12.323,04	130.700,00	-118.376,96	14.336,71
853100 Betrieb von Mehrzweckgebäuden			27.265,45	150.000,00	-122.734,55	29.653,26
853200 Betrieb von Wohn- und Geschäftsgebäude Farbasse						
1/853200-042000	41	V	10.846,49	0,00	10.846,49	0,00
1/853200-043000	41	V	0,00	100,00	-100,00	585,88
1/853200-341000	64	V	43.014,97	43.000,00	14,97	9.833,61
1/853200-400000	23	E	2.699,22	400,00	2.299,22	196,05
1/853200-451000	23	E	0,00	0,00	0,00	-505,61
1/853200-454000	23	E	537,21	200,00	337,21	1,58
1/853200-600000	24	E	2.135,75	200,00	1.935,75	0,00
1/853200-601000	24	E	0,00	600,00	-600,00	351,88

Rechnungsabschluss 2019 Ordentlicher Haushalt

Einnahmen	RQ	E / V	Rechnung	Voranschlag	Differenz	Ergebnis Vorjahr		
853200 Betrieb von Wohn- und Geschäftsgebäude Farbasse			89.041,95	24.800,00	64.241,95	26.885,77		
853300	Betrieb von Wohn- und Geschäftsgebäude Gais							
2/853300+824000		Mieten und Pachte einschließlich Betriebskostenersätze	14	E	9.665,59	9.000,00	665,59	9.132,29
2/853300+829000		Sonstige Einnahmen	18	E	677,70	100,00	577,70	0,00
2/853300+879000		Investitions- und Tilgungszuschüsse markt. u. Gemeind	56	E	34.138,82	34.800,00	-661,18	3.590,92
853300 Betrieb von Wohn- und Geschäftsgebäude Gais			44.482,11	43.900,00	582,11	12.723,21		
853	Ersatzbezeichnung Unterabschnitt		192.546,43	268.100,00	-75.553,57	105.352,74		
85	Betriebe mit marktbestimmter Tätigkeit		1.034.841,82	1.194.900,00	-160.058,18	1.046.034,45		
87	Ersatzbezeichnung Abschnitt							
870	Ersatzbezeichnung Unterabschnitt							
870000	Photovoltaikanlage Dach Volksschule							
2/870000+829000		Sonstige Einnahmen / Einspeisvergütung	18	E	966,93	2.500,00	-1.533,07	984,97
2/870000+871000		Landesbeiträge	33	V	0,00	100,00	-100,00	0,00
2/870000+879000		Investitions- und Tilgungszuschüsse markt. u. Gemeind	56	E	0,00	29.300,00	-29.300,00	0,00

Rechnungsabschluss 2019
Ordentlicher Haushalt

Gemeinde Bludesch

Ausgaben	RQ	E / V	Rechnung	Voranschlag	Differenz	Ergebnis Vorjahr
1/853200-614000	24	E	6.046,38	9.700,00	-3.653,62	905,22
1/853200-618000	24	E	622,34	300,00	322,34	0,00
1/853200-631000	24	E	11,70	0,00	11,70	0,00
1/853200-650000	25	E	183,53	1.000,00	-816,47	940,83
1/853200-657000	24	E	461,76	0,00	461,76	461,76
1/853200-670000	24	E	763,22	800,00	-36,78	741,46
1/853200-700000	24	E	1.166,67	0,00	1.166,67	0,00
1/853200-710000	24	E	53,80	100,00	-46,20	53,80
1/853200-720500	24	E	1.826,14	4.000,00	-2.173,86	3.378,04
1/853200-729000	24	E	30.498,97	300,00	30.198,97	0,00
1/853200-769000	28	E	0,00	0,00	0,00	9.941,27
853200 Betrieb von Wohn- und Geschäftsgebäude Farbgasse			100.868,15	60.700,00	40.168,15	26.885,77
853300						
Betrieb von Wohn- und Geschäftsgebäude Gais						
1/853300-042000	41	V	0,00	100,00	-100,00	809,50
1/853300-043000	41	V	0,00	100,00	-100,00	0,00
1/853300-341000	64	V	34.503,99	34.600,00	-96,01	2.781,42
1/853300-400000	23	E	190,57	200,00	-9,43	447,80
1/853300-454000	23	E	0,00	200,00	-200,00	155,71
1/853300-600000	24	E	0,00	200,00	-200,00	0,00
1/853300-601000	24	E	732,87	800,00	-67,13	904,72
1/853300-614000	24	E	955,74	9.000,00	-8.044,26	2.712,26
1/853300-618000	24	E	177,32	300,00	-122,68	290,03
1/853300-650000	25	E	226,09	1.100,00	-873,91	1.064,46
1/853300-657000	24	E	1,80	0,00	1,80	7,20
1/853300-670000	24	E	1.075,34	500,00	575,34	444,88
1/853300-710000	24	E	150,44	200,00	-49,56	150,44
1/853300-720500	24	E	6.191,06	3.000,00	3.191,06	6.381,93
1/853300-729000	24	E	276,89	200,00	76,89	0,00
853300 Betrieb von Wohn- und Geschäftsgebäude Gais			44.482,11	50.500,00	-6.017,89	16.150,35
853 Ersatzbezeichnung Unterabschnitt			254.100,78	407.300,00	-153.199,22	125.572,30
85 Betriebe mit marktbestimmter Tätigkeit			1.096.396,17	1.298.200,00	-201.803,83	1.066.254,01
87						
Ersatzbezeichnung Abschnitt						
870						
Ersatzbezeichnung Unterabschnitt						
870000						
Photovoltaikanlage Dach Volksschule						
1/870000-050000	40	V	0,00	30.100,00	-30.100,00	0,00
1/870000-400000	23	E	0,00	100,00	-100,00	0,00
1/870000-600000	24	E	127,26	100,00	27,26	19,20
1/870000-619000	24	E	0,00	500,00	-500,00	0,00

**Rechnungsabschluss 2019
Ordentlicher Haushalt**

Einnahmen	RQ	E / V	Rechnung	Voranschlag	Differenz	Ergebnis Vorjahr
870			966,93	31.900,00	-30.933,07	984,97
87			966,93	31.900,00	-30.933,07	984,97
8			1.645.848,88	2.031.100,00	-385.251,12	2.997.767,76

Rechnungsabschluss 2019 Ordentlicher Haushalt

Ausgaben	RQ	E / V	Rechnung	Voranschlag	Differenz	Ergebnis Vorjahr
1/870000-670000 Versicherungen	24	E	202,38	300,00	-97,62	202,38
1/870000-710000 Körperschaftssteuer	24	E	0,00	100,00	-100,00	30,00
1/870000-720500 Lohnersätze an andere Voranschlagsstellen	24	E	0,00	600,00	-600,00	171,04
1/870000-729000 Sonstige Ausgaben	24	E	0,00	100,00	-100,00	0,00
1/870000-769000 Überschüsse marktbest. Betriebe	28	E	637,29	0,00	637,29	562,35
870 Ersatzbezeichnung Unterabschnitt			966,93	31.900,00	-30.933,07	984,97
87 Ersatzbezeichnung Abschnitt			966,93	31.900,00	-30.933,07	984,97
8 DIENSTLEISTUNGEN			1.313.019,95	1.619.800,00	-306.780,05	1.443.085,66

Rechnungsabschluss 2019 Ordentlicher Haushalt

Einnahmen	RQ	E / V	Rechnung	Voranschlag	Differenz	Ergebnis Vorjahr
9 FINANZWIRTSCHAFT						
91						
910						
910000						
2/910000+823000						
Zinsen von Einlagen bei Geldinstituten	14	E	128,85	100,00	28,85	78,81
910			128,85	100,00	28,85	78,81
914						
914000						
2/914000+869000						
Überschüsse marktbest. Betriebe	17	E	160.887,93	280.800,00	-119.912,07	323.365,99
914			160.887,93	280.800,00	-119.912,07	323.365,99
91			161.016,78	280.900,00	-119.883,22	323.444,80
92						
920						
920000						
2/920000+830000						
Grundsteuer von den land- und forstwirtschaftlichen Betr	10	E	7.484,08	3.700,00	3.784,08	3.431,66
2/920000+831000						
Grundsteuer von den Grundstücken	10	E	137.356,66	133.200,00	4.156,66	110.284,78
2/920000+833000						
Kommunalsteuer	10	E	814.269,83	725.100,00	89.169,83	762.768,57
2/920000+837000						
Vergnügungssteuer	10	E	0,00	100,00	-100,00	0,00
2/920000+838000						
Hundesteuer	10	E	8.149,06	8.500,00	-350,94	7.115,00
2/920000+849000						
Nebenansprüche, Mahngebühren, Verzugszinsen Steuer	10	E	1.554,79	800,00	754,79	671,48
2/920000+849100						
Nebenansprüche, Mahngebühren, Verzugszinsen HH	10	E	-13,31	200,00	-213,31	103,31
2/920000+856000						
Verwaltungsabgaben	10	E	6.019,75	4.000,00	2.019,75	6.332,70
2/920000+857000						
Kommissionsgebühren	10	E	0,00	100,00	-100,00	0,00
920			974.820,86	875.700,00	99.120,86	890.707,50
925						
925000						
2/925000+859800						
Ertragsanteile gemäß FAG	11	E	2.323.272,00	2.274.800,00	48.472,00	2.195.580,00
925			2.323.272,00	2.274.800,00	48.472,00	2.195.580,00
92			3.298.092,86	3.150.500,00	147.592,86	3.086.287,50
93						
930						
930000						
Landesumlage						

Rechnungsabschluss 2019 Ordentlicher Haushalt

Ausgaben	RQ	E / V	Rechnung	Voranschlag	Differenz	Ergebnis Vorjahr
9 FINANZWIRTSCHAFT						
91						
910						
910000						
1/910000-652000	24	E	0,00	800,00	-800,00	173,90
1/910000-657000	24	E	2.870,39	2.500,00	370,39	2.406,71
1/910000-710000	24	E	32,22	100,00	-67,78	19,70
910			2.902,61	3.400,00	-497,39	2.600,31
914						
914000						
1/914000-779000	66	E	159.947,07	116.400,00	43.547,07	11.153,22
914			159.947,07	116.400,00	43.547,07	11.153,22
91			162.849,68	119.800,00	43.049,68	13.753,53
92						
920						
920000						
920			0,00	0,00	0,00	0,00
925						
925000						
925			0,00	0,00	0,00	0,00
92			0,00	0,00	0,00	0,00
93						
930						
930000						

Rechnungsabschluss 2019 Ordentlicher Haushalt

Einnahmen		RQ	E / V	Rechnung	Voranschlag	Differenz	Ergebnis Vorjahr
930	Ersatzbezeichnung Unterabschnitt			0,00	0,00	0,00	0,00
93	Umlagen			0,00	0,00	0,00	0,00
94	Finanzzuweisungen und Zuschüsse						
940	Ersatzbezeichnung Unterabschnitt						
940000	Bedarfszuweisungen						
2/940000+861000	Landesbeiträge Schlüssel-mässige Bedarfszuweisungen	15	E	302.586,00	263.100,00	39.486,00	228.330,00
2/940000+861100	Besondere Bedarfszuweisungen des Landes	15	E	0,00	100,00	-100,00	0,00
940	Ersatzbezeichnung Unterabschnitt			302.586,00	263.200,00	39.386,00	228.330,00
941	Bedarfszuweisungen						
941000	Bedarfszuweisungen						
2/941000+860200	Finanzzuweisungen des Bundes für ÖPNV (MöSt)	15	E	31.712,05	31.700,00	12,05	31.049,32
2/941000+860600	Finanzzuweisung gem. § 24 FAG 2017	15	E	13.509,00	13.500,00	9,00	13.509,00
941	Bedarfszuweisungen			45.221,05	45.200,00	21,05	44.558,32
94	Finanzzuweisungen und Zuschüsse			347.807,05	308.400,00	39.407,05	272.888,32
98	Haushaltsausgleich						
981	Ersatzbezeichnung Unterabschnitt						
981000	Haushaltsausgleich						
2/981000+298000	Entnahme aus der Hauhaltsgleichs -Rücklage	51	E	76.991,11	397.400,00	-320.408,89	0,00
981	Ersatzbezeichnung Unterabschnitt			76.991,11	397.400,00	-320.408,89	0,00
98	Haushaltsausgleich			76.991,11	397.400,00	-320.408,89	0,00
9	FINANZWIRTSCHAFT			3.883.907,80	4.137.200,00	-253.292,20	3.682.620,62
Gesamtsumme				10.475.608,22	11.449.900,00	-974.291,78	11.790.792,77

Rechnungsabschluss 2019
Ordentlicher Haushalt

Gemeinde Bludesch

Ausgaben		RQ	E / V	Rechnung	Voranschlag	Differenz	Ergebnis Vorjahr
1/930000-751000	Verrechnung der Landesumlage	26	E	179.610,00	175.500,00	4.110,00	184.130,00
930	Ersatzbezeichnung Unterabschnitt			179.610,00	175.500,00	4.110,00	184.130,00
93	Umlagen			179.610,00	175.500,00	4.110,00	184.130,00
94	Finanzzuweisungen und Zuschüsse						
940	Ersatzbezeichnung Unterabschnitt						
940000	Bedarfszuweisungen						
940	Ersatzbezeichnung Unterabschnitt			0,00	0,00	0,00	0,00
941	Bedarfszuweisungen						
941000	Bedarfszuweisungen						
941	Bedarfszuweisungen			0,00	0,00	0,00	0,00
94	Finanzzuweisungen und Zuschüsse			0,00	0,00	0,00	0,00
98	Haushaltsausgleich						
981	Ersatzbezeichnung Unterabschnitt						
981000	Haushaltsausgleich						
1/981000-298000	Zuführung an die Haushaltsausgleichsrücklage	61	E	0,00	0,00	0,00	428.010,81
1/981000-346400	Darlehenstilgung 1004700	65	V	17.777,78	17.800,00	-22,22	17.777,78
1/981000-346500	Darlehenstilgung 1005400	65	V	34.160,00	34.200,00	-40,00	34.160,00
1/981000-346600	Darlehenstilgung 1005800	65	V	32.780,00	32.800,00	-20,00	32.780,00
1/981000-346700	Darlehenstilgung 1005900	65	V	51.210,00	51.200,00	10,00	51.210,00
1/981000-346900	Tilgung Darlehen 3001000	65	V	17.766,00	17.800,00	-34,00	17.766,00
1/981000-650400	Schuldzinsen 1004700	25	E	1.198,67	1.200,00	-1,33	1.364,00
1/981000-650500	Schuldzinsen 1005400	25	E	251,93	300,00	-48,07	453,47
1/981000-650600	Schuldzinsen 1005800	25	E	2.273,13	2.300,00	-26,87	3.283,41
1/981000-650700	Schuldzinsen 1005900	25	E	5.801,93	5.800,00	1,93	7.346,76
1/981000-650900	Schuldzinsen 3001000	25	E	1.276,64	1.300,00	-23,36	1.498,72
981	Ersatzbezeichnung Unterabschnitt			164.496,08	164.700,00	-203,92	595.650,95
98	Haushaltsausgleich			164.496,08	164.700,00	-203,92	595.650,95
9	FINANZWIRTSCHAFT			506.955,76	460.000,00	46.955,76	793.534,48
Gesamtsumme				10.475.608,22	11.449.900,00	-974.291,78	11.790.792,77

Kassa - Umsatz - Rechnung

Rechnungsabschluss 2019

Kassa-Umsatz-Rechnung (ohne Eröffnungs- und Abschlussbuchungen)

Zahl	Bezeichnung	Soll	Haben
I)	Anlagen (Wertberichtigung lt. Nachweis)	215.069,04	630.610,74
II)	Geldverkehr:		
	Kassakonto	60.521,22	59.069,17
	Einlagen bei Geldinstituten und Wertpapiere des Umlaufvermögens (lt. Nachweis)	10.134.878,16	9.716.124,90
III)	Gegebene Darlehen, Bezugsvorschüsse (in der Haushaltsgebarung enthalten)	-----	-----
IV)	Einnahmerückstände, Vorschüsse, aktive Rechnungsabgrenzung (lt. Nachweis)	11.764.640,47	11.451.993,68
V)	Aufgenommene Darlehen (in der Haushaltsgebarung enthalten)	-----	-----
VI)	Ausgabenrückstände, Verwahrgelder, passive Rechnungsabgrenzung (lt. Nachweis)	7.443.552,12	8.647.132,78
VII)	Stiftungen und unselbständige Fonds (lt. Nachweis)	0,00	0,00
VIII)	Buchmäßige Rücklagen (lt. Nachweis)	470.728,56	0,00
IX)	Vermögen und Verschiedenes:		
	Kapitalkonto		
	Gegenbuchung zu den Wertberichtigungen	630.610,74	215.069,04
	Gebarungsergebnis Vorvorjahr (Auflösung)	0,00	0,00
	Zwischensumme	<u>30.720.000,31</u>	<u>30.720.000,31</u>
X)	Summen der Haushaltsgebarung	<u>10.475.608,22</u>	<u>10.475.608,22</u>
	Gesamtumsatz (Ausgleich)	41.195.608,53	41.195.608,53

Ergebniskontrolle

Rechnungsabschluss 2019 Ergebniskontrolle

	Stand am Beginn des Jahres	Stand am Ende des Jahres	günstiger + ungünstiger -
Aktiva			
Kassastand	3.299,24	4.751,29	1.452,05
Einlagen bei Geldinstituten, Wertpapiere des Umlaufvermögens	1.871.304,64	2.290.057,90	418.753,26
Einnahmerückstände, Vorschüsse, aktive Rechnungsabgrenzung	264.401,43	577.048,22	312.646,79
Gebarungsabgänge der Vorjahre	0,00	0,00	0,00
	2.139.005,31	2.871.857,41	732.852,10
Passiva			
Kredite in laufender Rechnung	0,00	0,00	0,00
Verbindlichkeiten aus durchlaufender Gebarung	-444.494,17	759.086,49	-1.203.580,66
Stiftungen und unselbstständige Fonds	0,00	0,00	0,00
Buchmäßige Rücklagen	2.495.595,07	2.024.866,51	470.728,56
Gebarungsüberschüsse der Vorjahre	0,00	0,00	0,00
	2.051.100,90	2.783.953,00	-732.852,10
Insgesamt günstigerer Stand = Gebarungsüberschuss			0,00

Nachweis über die Änderung des Reinvermögens

Stand des Reinvermögens am Beginn des Jahres	17.941.204,97
+ Einnahmen der Erfolgsgebarung	6.800.295,22
Auflösung Gebarungsüberschuss	0,00
Zugänge aus Wertberichtigungen	215.069,04
	24.956.569,23
- Ausgaben der Erfolgsgebarung	5.775.707,80
Auflösung Gebarungsabgang	0,00
Abgänge aus Wertberichtigungen	630.610,74
	18.550.250,69
+ Gebarungsabgang des laufenden Jahres	0,00
- Gebarungsüberschuss des laufenden Jahres	0,00
Stand des Reinvermögens am Ende des Jahres	18.550.250,69

Kassa - Umsatz - Rechnung Vermögensaufstellung

Rechnungsabschluss 2019 Vermögensaufstellung zum 31.12.2019

Zahl	Aktiva	am Ende des Haushaltsjahres	am Beginn des Haushaltsjahres
I)	Anlage:		
	Grundvermögen	9.951.888,10	10.175.676,68
	Verwaltungsrealitäten	10.365.214,37	8.042.411,61
	Betriebsrealitäten	3.151.105,30	3.376.930,45
	Verwaltungsmobilien	517.398,49	320.210,12
	Betriebsmobilien	107.155,95	127.210,91
	Wertpapiere und Beteiligungen	1.815.581,31	1.818.119,00
	Rücklagen/Rückstellungen	0,00	0,00
II)	Geldbestände:		
	Kassa	4.751,29	3.299,24
	Einlagen bei Geldinstituten und Wertpapiere des Umlaufvermögens	2.290.057,90	1.871.304,64
III)	Gegebene Darlehen	0,00	84.491,52
IV)	Einnahmerückstände, Vorschüsse, aktive Rechnungsabgrenzung	577.048,22	264.401,43
IX)	Vermögen:		
	Gebarungsabgänge der Vorjahre	0,00	0,00
	Gebarungsabgang dieses Jahres	0,00	---
	Summe Aktiva	28.780.200,93	26.084.055,60
	Passiva		
II)	Kredite in laufender Rechnung	0,00	0,00
V)	Aufgenommene Darlehen	7.445.997,24	6.091.749,73
VI)	Ausgabenrückstände, Verwahrgelder, passive Rechnungsabgrenzung	759.086,49	-444.494,17
VII)	Unselbständige Fonds	0,00	0,00
VIII)	Buchmäßige Rücklagen	2.024.866,51	2.495.595,07
IX)	Vermögen:		
	Reinvermögen	18.550.250,69	17.941.204,97
	Gebarungsüberschüsse der Vorjahre	0,00	0,00
	Gebarungsüberschuss dieses Jahres	0,00	---
	Summe Passiva	28.780.200,93	26.084.055,60

Bludesch, am 24.08.2020

Der Bürgermeister

 Michael Tinkhauser

Nachweis zur Kassa-Umsatz-Rechnung und zur Vermögensaufstellung

Rechnungsabschluss 2019

Nachweis zur Kassa-Umsatz-Rechnung und zur Vermögensaufstellung

Vm-Art	Bezeichnung	Stand am	+ Zugang	+ Wertbericht.	- Abgang	- Wertbericht.	= Stand am
		01.01.2019					31.12.2019
	I) Anlagen						
1	Grundvermögen	10.175.676,68	11.220,14	205.069,04	439.120,00	957,76	9.951.888,10
2	Verwaltungsrealitäten	8.042.411,61	3.735.334,78	0,00	1.030.438,99	382.093,03	10.365.214,37
3	Betriebsrealitäten	3.376.930,45	29.754,83	0,00	102.630,23	152.949,75	3.151.105,30
4	Verwaltungsmobilien	320.210,12	251.510,54	10.000,00	14.062,26	50.259,91	517.398,49
5	Betriebsmobilien	127.210,91	28.865,33	0,00	4.570,00	44.350,29	107.155,95
6	Wertpapiere und Beteiligungen	1.818.119,00	-2.537,69	0,00	0,00	0,00	1.815.581,31
	Summe I)	23.860.558,77	4.054.147,93	215.069,04	1.590.821,48	630.610,74	25.908.343,52

Konto	Bezeichnung	Stand am Beginn des Jahres		Soll	Haben	= Stand am Ende des Jahres	
		Aktivsaldo	Passivsaldo			Aktivsaldo	Passivsaldo
	II) Einlagen bei Geldinstituten (auch Kredite in lfd. Rechnung) u. Wertpapiere d. Umlaufvermögens						
211000	Raiffeisenbank im Walgau (R1) IBAN: AT57 3745 8000 03	1.354.037,08	0,00	6.073.413,45	7.224.738,14	202.712,39	0,00
212000	Sparkasse Bludenz (S1) IBAN: AT60 2060 7005 0004 198	510.723,92	0,00	4.061.464,58	2.484.842,99	2.087.345,51	0,00
214000	Volksbank Bludenz (V1) IBAN: AT21 4571 0001 5100 584	2.800,95	0,00	0,13	2.801,08	0,00	0,00
217000	Hypobank Bludenz (H1) IBAN: AT41 5800 0003 6728 701	3.742,69	0,00	0,00	3.742,69	0,00	0,00
	Summe II)	1.871.304,64	0,00	10.134.878,16	9.716.124,90	2.290.057,90	0,00
	III) Gegebene Darlehen, Bezugsvorschüsse						
7/7000000/00001	Gegebene Darlehen	84.491,52		0,00	84.491,52	0,00	
	Summe III)	84.491,52		0,00	84.491,52	0,00	
	IV) Einnahmerückstände, Vorschüsse, aktive Rechnungsabgrenzung						
0/000000+230100	Einnahmerückstände HH	8.019,27	0,00	364.631,64	68.429,72	304.221,19	0,00
0/000000+259000	Verrechnungskonto Gemeindeverband Gewerbetpark Blum	72.690,67	0,00	0,00	0,00	72.690,67	0,00
0/000000+270000	FA-Vorsteuerbeträge	0,00	0,00	734.553,30	734.553,30	0,00	0,00
0/000000+270010	FA - Vorsteuer aus innergem. Erwerb 10%	0,00	0,00	24,45	24,45	0,00	0,00
0/000000+270020	FA - Vorsteuer aus innergem. Erwerb 20%	0,00	0,00	1.878,81	1.878,81	0,00	0,00
0/000000+290000	Aktive Rechnungsabgrenzung	0,00	0,00	16.948,41	0,00	16.948,41	0,00
0/000000+900500	Banküberweisungen Zwischenkonto	0,00	0,00	4.154.845,01	4.154.745,01	100,00	0,00
0/000000+900900	Heizkostenzuschüsse	14.580,00	0,00	12.960,00	17.280,00	10.260,00	0,00
230000	Einnahmerückstände (Steuern)	169.111,49	0,00	2.123.126,31	2.119.409,85	172.827,95	0,00
900000	Interne Buchungen / Umbuchungen (IN)	0,00	0,00	4.021.198,52	4.021.198,52	0,00	0,00

Rechnungsabschluss 2019

Nachweis zur Kassa-Umsatz-Rechnung und zur Vermögensaufstellung

Konto	Bezeichnung	Stand am Beginn des Jahres				= Stand am Ende des Jahres	
		Aktivsaldo	Passivsaldo	Soll	Haben	Aktivsaldo	Passivsaldo
900100	Vergütung zwischen Verwaltungszweigen (VG)	0,00	0,00	325.721,02	325.721,02	0,00	0,00
900510	Bankomatzahlung (BM)	0,00	0,00	8.753,00	8.753,00	0,00	0,00
	Summe IV)	264.401,43	0,00	11.764.640,47	11.451.993,68	577.048,22	0,00
VI)	Ausgabenrückstände, Verwahrgelder, passive Rechnungsabgrenzung						
0/000000+330100	Ausgabenrückstände HH	0,00	0,00	0,00	88,00	0,00	88,00
0/000000+330200	Ausgabenrückstände Reisedokumente	0,00	0,00	11.783,90	11.783,90	0,00	0,00
0/000000+330300	Ausgabenrückstände Bundesgebühren	0,00	0,00	3.169,54	3.169,54	0,00	0,00
0/000000+330500	Ausgabenrückstände Brandwache Feuerwehr	0,00	0,00	0,00	40,00	0,00	40,00
0/000000+330600	Weiterverrechnete Materialien und Ersatzteile	0,00	0,00	0,00	0,00	0,00	0,00
0/000000+360000	Umsatzsteuer	0,00	0,00	105.731,63	105.731,63	0,00	0,00
0/000000+360018	FA - Umsatzsteuer 2018	139.801,96	0,00	0,00	139.801,96	0,00	0,00
0/000000+360019	FA - Umsatzsteuer 2019	0,00	0,00	627.847,79	478.457,65	149.390,14	0,00
0/000000+360100	Erwerbsteuer 10%	0,00	0,00	24,45	24,45	0,00	0,00
0/000000+360200	Erwerbsteuer 20 %	0,00	0,00	3.192,22	3.192,22	0,00	0,00
0/000000+360500	Verrechnungskonto Finanzamt	0,00	0,00	567.121,85	567.121,85	0,00	0,00
0/000000+362000	Lohnsteuer	0,00	0,00	144.778,32	144.778,32	0,00	0,00
0/000000+362100	DB - Finanzamt	0,00	0,00	42.765,81	42.765,81	0,00	0,00
0/000000+362300	Verrechnung VGKK (Konto Nr. C/075389-0)	0,00	0,05	74.481,97	74.481,92	0,00	0,00
0/000000+362400	Verrechnung BVA	0,00	0,00	325.520,67	325.520,67	0,00	0,00
0/000000+362500	Centvortrag - Löhne und Gehälter	0,00	0,00	0,50	0,50	0,00	0,00
0/000000+362600	Verrechnung Bürgermeister Pensionsfonds	0,00	0,00	8.097,31	8.097,31	0,00	0,00
0/000000+365000	Kautionen	0,00	1.133,00	1.300,00	300,00	0,00	133,00
0/000000+367000	Kriegsopferabgabe	56,20	0,00	0,00	56,20	0,00	0,00
0/000000+369000	Landwirtschaftskammerumlage	0,00	0,00	11.364,00	11.394,72	0,00	30,72
0/000000+390000	Passive Rechnungsabgrenzung	0,00	0,00	0,00	51.536,22	0,00	51.536,22
0/000000+900800	Verkauf CD Angela Mair	0,00	30,00	0,00	0,00	0,00	30,00
330000	Ausgabenrückstände (Lieferanten)	305.799,06	0,00	5.516.372,16	6.678.789,91	0,00	856.618,69
	Summe VI)	445.657,22	1.163,05	7.443.552,12	8.647.132,78	149.390,14	908.476,63
VIII)	Buchmäßige Rücklagen						
0/000000+939001	Rücklage Kinder- und Bildungscampus	0,00	1.808.051,99	393.737,45	0,00	0,00	1.414.314,54
0/000000+939002	Rücklage Kanalkataster (Darlehen aus 2017)	0,00	39.991,60	0,00	0,00	0,00	39.991,60
0/000000+939003	Rücklage Sanierung Kanal Klasse 5 (Darlehen aus 2017)	0,00	29.993,70	0,00	0,00	0,00	29.993,70
0/000000+939500	Haushaltsausgleichsrücklage	0,00	617.557,78	76.991,11	0,00	0,00	540.566,67
	Summe VIII)	0,00	2.495.595,07	470.728,56	0,00	0,00	2.024.866,51

Nachweis zur Kassa-Umsatz-Rechnung und zur Vermögensaufstellung Vermögensdetails

Rechnungsabschluss 2019

Gemeinde Bludesch

Nachweis zur Kassa-Umsatz-Rechnung und zur Vermögensaufstellung - Vermögensdetails

Standort-Bezeichnung	Stand am 01.01.2019	+ Zugang	+ Wertbericht.	- Abgang	- Wertbericht.	= Stand am 31.12.2019
Bauhof	79.644,96	0,00	0,00	0,00	0,00	79.644,96
Campus Kleinkindbetreuung	316.710,82	0,00	0,00	0,00	0,00	316.710,82
Feuerwehr	102.033,42	0,00	0,00	0,00	0,00	102.033,42
Friedhof/Friedhöfe Grundvermögen	30.007,08	0,00	0,00	0,00	0,00	30.007,08
Gemeindeamt	458.753,10	0,00	0,00	0,00	0,00	458.753,10
Gemeindestraße/Straßenverkehrsanlagen	24.173,76	0,00	0,00	0,00	0,00	24.173,76
Gemeindestraße/Verkehrsrandflächen	737,49	0,00	0,00	0,00	0,00	737,49
Grundstücke/Bauflächen	1.331.517,14	11.220,14	0,00	0,00	0,00	1.342.737,28
Grundstücke/Gärten	960.226,56	0,00	204.638,72	432.520,00	957,76	731.387,52
Grundstücke/Gewässer	20.360,67	0,00	0,00	0,00	0,00	20.360,67
Grundstücke/landwirtschaftlich genutzte Grundfläch	834.365,96	0,00	0,00	0,00	0,00	834.365,96
Grundstücke/Sonstige	179.597,22	0,00	0,00	0,00	0,00	179.597,22
Hauptstraße 15 - "Pfefferkorn"	108.343,32	0,00	0,00	0,00	0,00	108.343,32
KiBeBlu - Schnäggahüsle	52.348,80	0,00	0,00	0,00	0,00	52.348,80
Kindergarten am Sunnabühel	707.830,56	0,00	0,00	0,00	0,00	707.830,56
Kindergarten Bludesch	304.043,70	0,00	430,32	6.600,00	0,00	297.874,02
Kirchgasse 5 - "Kabiloglu"	349.848,90	0,00	0,00	0,00	0,00	349.848,90
Öffentlicher Spielplatz Bludes	326.245,20	0,00	0,00	0,00	0,00	326.245,20
Schulgasse 19 (Muther-Haus)	48.501,88	0,00	0,00	0,00	0,00	48.501,88
Sonstige Straßen und Wege	18.097,20	0,00	0,00	0,00	0,00	18.097,20
Sportplätze	559.449,92	0,00	0,00	0,00	0,00	559.449,92
Sportplätze/Freizeitplatz Oberfeld	421.875,24	0,00	0,00	0,00	0,00	421.875,24
Sportplätze/Sportplatz Gais	38.974,68	0,00	0,00	0,00	0,00	38.974,68
Volksschule	744.568,20	0,00	0,00	0,00	0,00	744.568,20
Wald- und Forstwirtschaft/Wald Grundvermögen	2.029.792,18	0,00	0,00	0,00	0,00	2.029.792,18
Wasserversorgung	43.468,20	0,00	0,00	0,00	0,00	43.468,20
WOGÉ Hauptstr. 26-28	84.160,52	0,00	0,00	0,00	0,00	84.160,52
Summe Grundvermögen	10.175.676,68	11.220,14	205.069,04	439.120,00	957,76	9.951.888,10

Rechnungsabschluss 2019

Nachweis zur Kassa-Umsatz-Rechnung und zur Vermögensaufstellung - Vermögensdetails

Standort-Bezeichnung	Stand am 01.01.2019	+ Zugang	+ Wertbericht.	- Abgang	- Wertbericht.	= Stand am 31.12.2019
kein Standort	10.000,00	47.655,44	0,00	0,00	1.798,39	55.857,05
Bauhof	15.533,75	0,00	0,00	0,00	15.533,75	0,00
Campus allgemein	0,00	14.008,88	0,00	0,00	843,17	13.165,71
Campus Bücherei	125.351,88	318.416,72	0,00	39.681,37	4.040,88	400.046,35
Campus Kindergarten Bludesch	367.135,32	1.000.824,85	0,00	109.946,34	9.549,62	1.248.464,21
Campus Kleinkindbetreuung	902.767,52	1.320.921,41	0,00	733.386,65	14.903,02	1.475.399,26
Campus Schülerbetreuung	125.021,97	317.378,43	0,00	37.922,06	4.044,79	400.433,55
Campus Volksschule	473.344,45	689.720,21	0,00	0,00	11.630,65	1.151.434,01
Feuerwehr/Gebäude	151.218,52	1.041,12	0,00	0,00	6.977,68	145.281,96
Friedhof	260.020,56	0,00	0,00	0,00	12.232,55	247.788,01
Gemeindeamt/Gebäude	154.646,91	0,00	0,00	0,00	9.096,87	145.550,04
Gemeindestraße	217.008,15	0,00	0,00	0,00	14.680,66	202.327,49
Gemeindestraße/Radwegkonzept Bludesch - Thüringen	68.214,92	0,00	0,00	0,00	2.104,39	66.110,53
Kindergarten Bludesch/Gebäude	447.510,71	0,00	0,00	0,00	17.211,95	430.298,76
Löschwasserversorgung	12.717,31	0,00	0,00	0,00	3.615,48	9.101,83
Öffentliche Beleuchtung	37.707,53	2.066,23	0,00	0,00	16.481,96	23.291,80
Öffentliche Spielplätze - Sonstige	379,58	0,00	0,00	0,00	69,01	310,57
Öffentlicher Spielplatz Bludes	834,74	0,00	0,00	0,00	417,37	417,37
Öffentlicher Spielplatz Gais	2.173,42	0,00	0,00	0,00	1.006,56	1.166,86
Sportplätze/Freizeitplatz Oberfeld	417.705,71	484,50	0,00	24.471,00	12.172,38	381.546,83
Sportplätze/Sportplatz Gais	658.140,01	0,00	0,00	0,00	21.060,62	637.079,39
Straßenbeleuchtung	0,00	1.117,44	0,00	0,00	111,74	1.005,70
Straßenverkehr	5.748,24	21.699,55	0,00	0,00	2.874,12	24.573,67
Verkehrsinfrastruktur/Gemeindestraße	2.088.683,17	0,00	0,00	0,00	131.505,00	1.957.178,17
Verkehrsinfrastruktur/Güterweg	9.532,80	0,00	0,00	0,00	1.588,80	7.944,00
Volksschule	1.491.014,44	0,00	0,00	85.031,57	66.541,62	1.339.441,25
Summe Verwaltungsrealitäten	8.042.411,61	3.735.334,78	0,00	1.030.438,99	382.093,03	10.365.214,37

Rechnungsabschluss 2019

Gemeinde Bludesch

Nachweis zur Kassa-Umsatz-Rechnung und zur Vermögensaufstellung - Vermögensdetails

Standort-Bezeichnung	Stand am 01.01.2019	+ Zugang	+ Wertbericht.	- Abgang	- Wertbericht.	= Stand am 31.12.2019
Abwasserbeseitigung	-2.001,85	763,75	0,00	22.666,26	-251,82	-23.652,54
Abwasserbeseitigung/ABA BA 01	-70.189,41	0,00	0,00	0,00	4.911,87	-75.101,28
Abwasserbeseitigung/ABA BA 02	-93.825,56	0,00	0,00	0,00	-5.212,54	-88.613,02
Abwasserbeseitigung/ABA BA 03	-366.605,56	0,00	0,00	28.826,56	-14.997,89	-380.434,23
Abwasserbeseitigung/ABA BA 04	171.888,15	0,00	0,00	0,00	6.519,64	165.368,51
Abwasserbeseitigung/ABA BA 05	-53.069,05	0,00	0,00	6.803,87	-1.895,63	-57.977,29
Abwasserbeseitigung/ABA BA 06	-2.340,35	0,00	0,00	0,00	-7,57	-2.332,78
Abwasserbeseitigung/ABA BA 07	4.185,76	0,00	0,00	0,00	134,04	4.051,72
Abwasserbeseitigung/ABA BA 08	-2.113,57	0,00	0,00	26.100,00	-337,86	-27.875,71
Abwasserbeseitigung/ABA BA 09	28.469,64	0,00	0,00	0,00	648,92	27.820,72
Abwasserbeseitigung/ABA BA 11	89.598,37	0,00	0,00	0,00	2.715,11	86.883,26
Abwasserbeseitigung/ABA Div. BA ab 2004	-2.051,95	0,00	0,00	0,00	-58,63	-1.993,32
Abwasserbeseitigung/ABA Div. BA ab 2009	-87.812,88	0,00	0,00	0,00	-2.195,33	-85.617,55
Feuerwehr/Gebäude	54.771,52	0,00	0,00	0,00	2.350,22	52.421,30
Hauptstraße 15 - "Pfefferkorn"	6.627,38	0,00	0,00	0,00	4.418,25	2.209,13
KellerTheaterBlumenegg	228.867,69	0,00	0,00	0,00	4.718,92	224.148,77
Kindergarten am Sunnabüchel	13.304,96	0,00	0,00	0,00	336,83	12.968,13
Kindergarten am Sunnabüchel/Gebäude	735.866,77	0,00	0,00	0,00	22.995,84	712.870,93
Kirchgasse 5 - "Kabiloglu"	20.643,50	0,00	0,00	0,00	2.949,07	17.694,43
Krone	1.257,00	0,00	0,00	0,00	838,00	419,00
Krone/Gebäude	784.916,95	0,00	0,00	0,00	43.718,23	741.198,72
Schulgasse 19 (Muther-Haus)	22.080,00	0,00	0,00	0,00	3.680,00	18.400,00
Volksschule	17.722,19	0,00	0,00	0,00	3.544,44	14.177,75
Wasserversorgung	2.941,10	20.455,56	0,00	10.654,54	707,09	12.035,03
Wasserversorgung/WVA BA 07	18.679,63	0,00	0,00	0,00	1.245,31	17.434,32
Wasserversorgung/WVA BA 08	215.513,60	0,00	0,00	4.271,00	5.927,18	205.315,42
Wasserversorgung/WVA BA 09	65.674,99	0,00	0,00	0,00	2.235,66	63.439,33
Wasserversorgung/WVA BA 10	289.857,44	0,00	0,00	0,00	13.175,34	276.682,10
Wasserversorgung/WVA BA 11	363.616,86	8.535,52	0,00	3.308,00	11.201,71	357.642,67
Wasserversorgung/WVA BA 12	41.351,02	0,00	0,00	0,00	0,00	41.351,02
Wasserversorgung/WVA BA Diverse inkl. HB-Dorf	7.498,76	0,00	0,00	0,00	416,60	7.082,16
WOGÉ Am Büchel 4/Gebäude	139.367,22	0,00	0,00	0,00	4.495,71	134.871,51
WOGÉ Farbgasse 10/Gebäude	78.677,07	0,00	0,00	0,00	3.576,23	75.100,84
WOGÉ Farbgasse 10a	521,30	0,00	0,00	0,00	148,94	372,36
WOGÉ Farbgasse 10a/Gebäude	437.517,47	0,00	0,00	0,00	16.827,60	420.689,87
WOGÉ Hauptstr. 26-28/Gebäude WOGÉ Hauptstraße 26-2	215.524,29	0,00	0,00	0,00	13.470,27	202.054,02
Summe Betriebsrealitäten	3.376.930,45	29.754,83	0,00	102.630,23	152.949,75	3.151.105,30

Rechnungsabschluss 2019

Nachweis zur Kassa-Umsatz-Rechnung und zur Vermögensaufstellung - Vermögensdetails

Standort-Bezeichnung	Stand am 01.01.2019	+ Zugang	+ Wertbericht.	- Abgang	- Wertbericht.	= Stand am 31.12.2019
Bänkekonzert	5.637,55	0,00	0,00	0,00	999,03	4.638,52
Bauhof	0,00	5.372,25	0,00	0,00	567,18	4.805,07
Campus allgemein	0,00	14.942,34	0,00	0,00	1.612,29	13.330,05
Campus Bücherei	0,00	22.190,36	0,00	0,00	1.424,97	20.765,39
Campus Gebäudewart	0,00	2.169,33	0,00	0,00	370,09	1.799,24
Campus Kindergarten Bludesch	0,00	35.217,21	0,00	0,00	2.905,89	32.311,32
Campus Kleinkindbetreuung	0,00	27.570,81	0,00	0,00	1.703,41	25.867,40
Campus Schülerbetreuung	0,00	5.197,22	0,00	0,00	449,58	4.747,64
Campus Volksschule	0,00	68.439,16	0,00	0,00	5.345,25	63.093,91
Feuerwehr	-895,33	3.466,70	0,00	1.736,59	331,62	503,16
Feuerwehr/Atemschutz	7.264,82	0,00	0,00	0,00	4.298,41	2.966,41
Feuerwehr/Ausrüstung	14.354,59	2.858,69	0,00	0,00	4.037,95	13.175,33
Feuerwehr/Bekleidung	1.766,73	0,00	0,00	0,00	883,37	883,36
Feuerwehr/Fahrzeuge	261.658,15	45.088,96	10.000,00	10.000,00	17.520,03	289.227,08
Feuerwehr/Gebäude	3.446,97	0,00	0,00	0,00	106,06	3.340,91
Gemeindeamt	3.860,14	8.008,27	0,00	0,00	2.719,51	9.148,90
Gemeindestraße	15.802,62	0,00	0,00	0,00	607,79	15.194,83
Kindergarten am Sunnabüchel	0,00	2.390,13	0,00	0,00	239,01	2.151,12
Kindergarten Bludesch	138,96	0,00	0,00	0,00	138,96	0,00
Kindergarten Gais	0,00	1.423,20	0,00	0,00	142,32	1.280,88
Krone	216,00	0,00	0,00	0,00	216,00	0,00
Löschwasserversorgung	0,00	0,00	0,00	2.325,67	-258,41	-2.067,26
Öffentlicher Spielplatz Bludesch	179,58	0,00	0,00	0,00	71,83	107,75
Sportplätze	867,85	0,00	0,00	0,00	289,28	578,57
Straßenverkehr	1.057,21	0,00	0,00	0,00	357,49	699,72
Verkehrsinfrastruktur/Gemeindestraße	0,00	1.415,27	0,00	0,00	94,35	1.320,92
Volksschule	4.854,28	5.760,64	0,00	0,00	3.086,65	7.528,27
Summe Verwaltungsmobilien	320.210,12	251.510,54	10.000,00	14.062,26	50.259,91	517.398,49

Rechnungsabschluss 2019

Nachweis zur Kassa-Umsatz-Rechnung und zur Vermögensaufstellung - Vermögensdetails

Standort-Bezeichnung	Stand am 01.01.2019	+ Zugang	+ Wertbericht.	- Abgang	- Wertbericht.	= Stand am 31.12.2019
Abfallbeseitigung	7.176,83	0,00	0,00	0,00	2.464,27	4.712,56
Bauhof	6.752,08	1.746,00	0,00	0,00	5.372,65	3.125,43
Bauhof/Fahrzeuge	59.525,40	0,00	0,00	0,00	19.841,80	39.683,60
Campus allgemein	0,00	9.873,39	0,00	0,00	760,58	9.112,81
Elternberatung Bludesch	0,00	973,10	0,00	0,00	40,55	932,55
KellerTheaterBlumenegg	7.712,24	9.132,34	0,00	4.570,00	1.534,92	10.739,66
Kindergarten am Sunnabühel	3.079,86	0,00	0,00	0,00	1.782,09	1.297,77
Kindergarten Bludesch	362,58	0,00	0,00	0,00	145,03	217,55
Krone	2.397,09	0,00	0,00	0,00	368,78	2.028,31
Wasserversorgung	38.195,88	7.140,50	0,00	0,00	11.626,74	33.709,64
Wasserversorgung/Fahrzeuge	683,34	0,00	0,00	0,00	273,34	410,00
WOGÉ Am Bühel 4	769,02	0,00	0,00	0,00	80,95	688,07
WOGÉ Farbgasse 10a	556,59	0,00	0,00	0,00	58,59	498,00
Summe Betriebsmobilen	127.210,91	28.865,33	0,00	4.570,00	44.350,29	107.155,95
kein Standort	1.818.119,00	-2.537,69	0,00	0,00	0,00	1.815.581,31
Summe Wertpapiere und Beteiligungen	1.818.119,00	-2.537,69	0,00	0,00	0,00	1.815.581,31
kein Standort	84.491,52	0,00	0,00	84.491,52	0,00	0,00
Summe Gegebene Darlehen	84.491,52	0,00	0,00	84.491,52	0,00	0,00
Gesamtsumme	23.945.050,29	4.054.147,93	215.069,04	1.675.313,00	630.610,74	25.908.343,52

Nachweis Vermögensgebarung nach Einnahme- u. Ausgabearten OH

Rechnungsabschluss 2019

Nachweis über die im ordentlichen Haushalt enthaltenen Einnahmen und Ausgaben der Vermögensgebarung

gegliedert nach Einnahme- und Ausgabearten

Einnahmen		Rechnung 2019	Voranschlag 2019
1	Grundvermögen		
2/840000+001000	Verkauf von Grundstücken	439.120,00	708.900,00
	Summe Grundvermögen	439.120,00	708.900,00
2	Verwaltungsrealitäten		
2/211000+871000	Landesbeiträge (V)	85.031,57	287.200,00
2/211000+871001	Strukturförderung (V)	0,00	9.500,00
2/232000+871000	Landesbeiträge (V)	37.922,06	158.600,00
2/232000+871001	Strukturförderung (V)	0,00	5.200,00
2/240000+871000	Landesbeiträge (V)	109.946,34	285.100,00
2/240000+871002	Strukturförderung (V)	0,00	15.300,00
2/240200+870000	Bundeszuschüsse (V)	329.866,42	0,00
2/240200+871000	Landesbeiträge (V)	403.520,23	495.700,00
2/240200+871001	Strukturförderung (V)	0,00	21.800,00
2/262000+871000	Landesbeiträge	24.471,00	0,00
2/273000+871000	Landesbeiträge (V)	39.681,37	159.200,00
2/273000+871001	Strukturförderung (V)	0,00	5.200,00
2/612000+871000	Landesbeiträge	0,00	60.000,00
2/870000+871000	Landesbeiträge	0,00	100,00
	Summe VA 85-89	0,00	100,00
	Summe Verwaltungsrealitäten	1.030.438,99	1.502.900,00
3	Betriebsrealitäten		
2/850000+850000	Anschlußgebühren	5.080,61	8.000,00
2/850000+871000	Landesbeiträge	5.573,93	0,00
2/850000+874020	Finanzierungszuschüsse Neu UWF	7.579,00	7.500,00
2/851000+850000	Erschließungsbeiträge	0,00	100,00
2/851000+850100	Anschlußbeiträge	22.666,26	6.000,00
2/851000+871000	Landesbeiträge	0,00	10.000,00
2/851000+874130	Finanzierungszuschüsse UWF - ALT BA 03 + BA 05	35.630,43	35.800,00
2/851000+874200	Investitionskostenzuschüsse Neu UWF	26.100,00	0,00
2/853100+010000	Verkauf von Wohn- und Geschäftsgebäuden	0,00	120.000,00
	Summe VA 85-89	102.630,23	187.400,00
	Summe Betriebsrealitäten	102.630,23	187.400,00
4	Verwaltungsmobilien		
2/163000+040000	Veräußerung von Fahrzeugen	10.000,00	0,00

Rechnungsabschluss 2019

Nachweis über die im ordentlichen Haushalt enthaltenen Einnahmen und Ausgaben der Vermögensgebarung

gegliedert nach Einnahme- und Ausgabearten

Einnahmen		Rechnung 2019	Voranschlag 2019
4	Verwaltungsmobilien		
2/163000+871000	Zuschüsse aus dem Landesfeuerwehrfonds (V)	4.062,26	108.200,00
2/164000+871000	Zuschüsse aus dem Landesfeuerwehrfonds	0,00	100,00
	Summe Verwaltungsmobilien	14.062,26	108.300,00
5	Betriebsmobilen		
2/323000+871000	Landesbeiträge	4.570,00	0,00
	Summe Betriebsmobilen	4.570,00	0,00
7	Gegebene Darlehen		
2/480000+241000	Rückersatz Landeswohnbaufonds- Beitrag	84.491,52	0,00
	Summe Gegebene Darlehen	84.491,52	0,00
9	Aufgenommene Darlehen		
2/163000+346020	Darlehensaufnahme (1007100) Feuerwehrfahrzeug VF (2019)	0,00	95.000,00
2/211000+346400	Darlehensaufnahme Kinder- und Bildungscampus (1007000)	332.000,00	55.300,00
2/232000+346100	Darlehensaufnahme Kinder- und Bildungscampus (1007000)	183.400,00	30.500,00
2/240000+346010	Darlehensaufnahme Kinder- und Bildungscampus (1007000)	538.000,00	89.600,00
2/240200+346020	Darlehensaufnahme Kinder- und Bildungscampus (1007000)	762.600,00	127.000,00
2/273000+346100	Darlehensaufnahme Kinder- und Bildungscampus (1007000)	184.000,00	30.600,00
2/612000+346004	Darlehensaufnahme Sanierung Schnifnerstraße 2019 (1007600)	0,00	60.000,00
	Summe Aufgenommene Darlehen	2.000.000,00	488.000,00
	Gesamtsumme	3.675.313,00	2.995.500,00

Rechnungsabschluss 2019

Nachweis über die im ordentlichen Haushalt enthaltenen Einnahmen und Ausgaben der Vermögensgebarung

gegliedert nach Einnahme- und Ausgabearten

Ausgaben		Rechnung 2019	Voranschlag 2019
1	Grundvermögen		
1/163000-001000	Unbebaute Grundstücke	8.340,14	0,00
1/840000-001000	Unbebaute Grundstücke	2.880,00	100,00
	Summe Grundvermögen	11.220,14	100,00
2	Verwaltungsrealitäten		
1/163000-010000	Gebäude	1.041,12	6.100,00
1/164000-050000	Sonderanlagen	0,00	100,00
1/211000-010000	Gebäude Neu- und Erweiterungsbauten	686.222,15	701.200,00
1/211000-010001	Gebäude (Kinder- und Bildungscampus - Bestand)	842,84	157.200,00
1/232000-010000	Gebäude	315.911,66	322.800,00
1/240000-010000	Gebäude - Neu- und Erweiterungsbauten	928.055,50	946.800,00
1/240000-010001	Gebäude (Kinder- und Bildungscampus - Bestand)	69.801,93	32.200,00
1/240200-010000	Gebäude	1.329.482,38	1.342.100,00
1/262000-050000	Sonderanlagen	484,50	100,00
1/273000-010000	Gebäude	316.945,16	323.900,00
1/612000-002000	Straßenbauten	21.699,55	120.000,00
1/612000-050000	Parkplatz ehem. Schnäggahüsle	45.464,84	0,00
1/617000-010000	Gebäude	0,00	100,00
1/649000-010000	Neubau von Bushaltestellen	2.190,60	4.100,00
1/815000-050000	Sonderanlagen	0,00	1.800,00
1/816000-050000	Sonderanlagen	17.192,55	17.400,00
1/817000-050000	Sonderanlagen	0,00	100,00
	Summe Verwaltungsrealitäten	3.735.334,78	3.976.000,00
3	Betriebsrealitäten		
1/323000-010000	Gebäude	0,00	100,00
1/850000-004000	Wasser- und Kanalisationsbauten	28.991,08	14.000,00
1/850000-010000	Gebäude	0,00	100,00
1/850000-050000	Sonderanlagen	0,00	1.000,00
1/851000-050000	Sonderanlagen	763,75	6.000,00
1/853100-010000	Gebäude	0,00	100,00
1/870000-050000	Sonderanlagen	0,00	30.100,00
	Summe VA 85-89	29.754,83	51.300,00
	Summe Betriebsrealitäten	29.754,83	51.400,00

Rechnungsabschluss 2019

Nachweis über die im ordentlichen Haushalt enthaltenen Einnahmen und Ausgaben der Vermögensgebarung

gegliedert nach Einnahme- und Ausgabearten

Ausgaben		Rechnung 2019	Voranschlag 2019
4	Verwaltungsmobilien		
1/010000-042000	Amtsausstattung	0,00	500,00
1/016000-042000	Amtsausstattung	8.008,27	100,00
1/163000-040000	Fahrzeuge	45.088,96	200.000,00
1/163000-042000	Amtsausstattung	6.325,39	9.400,00
1/211000-042000	Amtsausstattung	76.551,75	125.100,00
1/232000-042000	Amtsausstattung	6.279,92	45.200,00
1/240000-042000	Amtsausstattung	37.888,89	136.600,00
1/240100-042000	Amtsausstattung	2.390,13	2.800,00
1/240100-043000	Betriebsausstattung	0,00	100,00
1/240200-042000	Amtsausstattung	36.535,02	191.100,00
1/240200-042010	Betriebsausstattung (Gebäudewart)	2.169,33	900,00
1/262000-043000	Betriebsausstattung	0,00	100,00
1/273000-042000	Amtsausstattung	22.062,16	46.700,00
1/617000-042000	Amtsausstattung	5.372,25	6.700,00
1/640000-050000	Sonderanlagen	1.415,27	5.700,00
1/815000-042000	Amtsausstattung	1.423,20	0,00
	Summe Verwaltungsmobilien	251.510,54	771.000,00
5	Betriebsmobilen		
1/323000-042000	Amtsausstattung	9.132,34	1.300,00
1/323000-043000	Betriebsausstattung	0,00	100,00
1/617000-030000	Werkzeuge und sonstige Erzeugungshilfsmittel	0,00	100,00
1/617000-043000	Betriebsausstattung	0,00	100,00
1/850000-030000	Werkzeuge und sonstige Erzeugungshilfsmittel	0,00	100,00
1/850000-042000	Amtsausstattung	8.886,50	16.000,00
1/853000-042000	Amtsausstattung	0,00	100,00
1/853100-042000	Amtsausstattung	0,00	100,00
1/853200-042000	Amtsausstattung	10.846,49	0,00
1/853200-043000	Betriebsausstattung	0,00	100,00
1/853300-042000	Amtsausstattung	0,00	100,00
1/853300-043000	Betriebsausstattung	0,00	100,00
	Summe VA 85-89	19.732,99	16.600,00
	Summe Betriebsmobilen	28.865,33	18.200,00
6	Wertpapiere und Beteiligungen		
1/851000-080000	Beteiligungen und Anlagenwertpapier	-4.713,79	15.500,00

Rechnungsabschluss 2019

Nachweis über die im ordentlichen Haushalt enthaltenen Einnahmen und Ausgaben der Vermögensgebarung

gegliedert nach Einnahme- und Ausgabearten

Ausgaben		Rechnung 2019	Voranschlag 2019
6	Wertpapiere und Beteiligungen		
1/851000-080100	Tilgungsanteile an Abwasserverbände	2.176,10	32.800,00
	Summe VA 85-89	-2.537,69	48.300,00
	Summe Wertpapiere und Beteiligungen	-2.537,69	48.300,00
9	Aufgenommene Darlehen		
1/010000-346000	Tilgung von Darlehen (1006800) Aussenfassade Krone / GA	843,22	800,00
1/061000-346000	Tilgung von Darlehen WFI - Walgaubad (1006500)	7.350,00	7.400,00
1/163000-346000	Tilgung von Darlehen (1006900) - Grundstück FW	4.033,22	4.000,00
1/163000-346010	Schuldentilgung (1006900) - TLFA	8.995,94	9.000,00
1/211000-346100	Tilgung von Darlehen 1006400	16.760,02	16.800,00
1/211000-346200	Tilgung Darlehen (3001000)	8.769,60	8.800,00
1/211000-346400	Darlehenstilgung Kinder- und Bildungscampus (1007000)	0,00	0,00
1/232000-346100	Darlehenstilgung Kinder- und Bildungscampus (1007000)	0,00	0,00
1/240000-346010	Schuldentilgung Kinder- und Bildungscampus (1007000)	0,00	0,00
1/240100-346200	Tilgung Darlehen (3001000)	24.910,20	24.900,00
1/240100-346300	Darlehenstilgung (3001000)	33.367,96	33.400,00
1/240200-346020	Darlehenstilgung Kinder- und Bildungscampus (1007000)	0,00	0,00
1/262000-346000	Darlehenstilgung (1006800) Freizeitplatz Oberfeld Bludesch	6.063,60	6.100,00
1/262000-346001	Tilgung von Darlehen Freizeitplatz Oberfeld (1006900)	6.917,50	6.900,00
1/265000-346100	Tilgung Darlehen (3001000)	2.305,80	2.300,00
1/273000-346100	Darlehenstilgung Kinder- und Bildungscampus (1007000)	0,00	0,00
1/323000-346000	Tilgung von Darlehen (1006800)	2.885,30	2.900,00
1/520000-346000	Tilgung von Darlehen 1005100	5.160,00	5.200,00
1/612000-346000	Tilgung von Darlehen	1.733,52	1.700,00
1/612000-346001	Tilgung von Darlehen	1.138,18	1.100,00
1/612000-346002	Darlehenstilgung Restfinanzierung BA 11 (1006800)	1.505,28	1.500,00
1/617000-346100	Darlehenstilgung (1006000) Kommunalfahrzeug	17.168,00	17.200,00
1/639000-346100	Schuldentilgung 1005000	8.484,86	8.500,00
1/639000-346200	Darlehenstilgung 1005200	7.200,00	7.200,00
1/639000-346400	Darlehenstilgung (1006200)	10.000,00	10.000,00
1/816000-346000	Darlehenstilgung Restfinanzierung BA11 (1006800)	125,26	100,00
1/817000-346000	Darlehenstilgung (1006800)	1.737,90	1.700,00
1/840000-346000	Schuldentilgung 1004800	14.709,68	14.700,00
1/840000-346010	Schuldentilgung 1006600	7.113,34	7.100,00
1/850000-346140	Darlehenstilgung	4.505,74	4.500,00
1/850000-346150	Darlehenstilgung Restfinanzierung BA 11 (1006800)	4.737,26	4.700,00

Rechnungsabschluss 2019

Nachweis über die im ordentlichen Haushalt enthaltenen Einnahmen und Ausgaben der Vermögensgebarung

gegliedert nach Einnahme- und Ausgabearten

Ausgaben		Rechnung 2019	Voranschlag 2019
9	Aufgenommene Darlehen		
1/850000-346200	Schuldentilgung WWF BA 03 (2001600)	35.842,96	35.900,00
1/850000-346300	Schuldentilgung WWF BA 04 (2002000)	14.466,92	14.500,00
1/850000-346600	Schuldentilgung BA 08 (2005500) (Transportleitung Gais)	37.328,00	37.300,00
1/850000-346700	Darlehenstilgung (2005700) Sanierung Hochbehälter	12.833,34	12.800,00
1/851000-346000	Schuldentilgung Finanzunternehmen (2000400)	20.550,00	20.600,00
1/851000-346110	Schuldentilgung (2005600) Kanalkataster	22.000,00	22.000,00
1/851000-346120	Tilgung Darlehen (3001000)	4.545,44	4.500,00
1/851000-346130	Tilgung Darlehen (3001000)	2.835,00	2.800,00
1/851000-346140	Darlehenstilgung Restfinanzierung BA 11 (1006800)	1.829,60	1.800,00
1/851000-346150	Darlehenstilgung	455,90	500,00
1/851000-346160	Darlehenstilgung (1006800) Rest Kanalkataster+Kanalsanierung	2.332,84	2.300,00
1/851000-346200	Darlehenstilgung WWF BA 02 (2001800)	32.595,34	32.600,00
1/851000-346600	Darlehenstilgung Ortskanalisation BA 05 (2003600)	11.018,50	11.000,00
1/853000-341900	Tilgung Darlehen Notwohnung III - LWBF (1002200)	7.078,11	7.100,00
1/853000-346000	Tilgung von Darlehen (1006800) Aussefassade Krone / GA	306,42	500,00
1/853200-341000	Darlehenstilgung LWBF Notwohnung IV (1002400)	43.014,97	43.000,00
1/853300-341000	Darlehenstilgung Wohnung (1003500)	34.503,99	34.600,00
1/981000-346400	Darlehenstilgung 1004700	17.777,78	17.800,00
1/981000-346500	Darlehenstilgung 1005400	34.160,00	34.200,00
1/981000-346600	Darlehenstilgung 1005800	32.780,00	32.800,00
1/981000-346700	Darlehenstilgung 1005900	51.210,00	51.200,00
1/981000-346900	Tilgung Darlehen 3001000	17.766,00	17.800,00
	Summe VA 85-89	292.780,33	293.000,00
	Summe Aufgenommene Darlehen	645.752,49	646.100,00
	Gesamtsumme	4.699.900,42	5.511.100,00

Nachweis Vermögensgebarung nach Gruppen OH

Rechnungsabschluss 2019

Nachweis über die im ordentlichen Haushalt enthaltenen Einnahmen und Ausgaben der Vermögensgebarung

gegliedert nach Gruppen 0 - 9

Einnahmen		Rechnung 2019	Voranschlag 2019
Gruppe 1	ÖFFENTLICHE ORDNUNG UND SICHERHEIT		
2/163000+040000	Veräußerung von Fahrzeugen	10.000,00	0,00
2/163000+346020	Darlehensaufnahme (1007100) Feuerwehrfahrzeug VF (2019)	0,00	95.000,00
2/163000+871000	Zuschüsse aus dem Landesfeuerwehrfonds (V)	4.062,26	108.200,00
2/164000+871000	Zuschüsse aus dem Landesfeuerwehrfonds	0,00	100,00
	Summe Gruppe 1	14.062,26	203.300,00
Gruppe 2	UNTERRICHT, ERZIEHUNG, SPORT UND WISSENSCHAFT		
2/211000+346400	Darlehensaufnahme Kinder- und Bildungscampus (1007000)	332.000,00	55.300,00
2/211000+871000	Landesbeiträge (V)	85.031,57	287.200,00
2/211000+871001	Strukturförderung (V)	0,00	9.500,00
2/232000+346100	Darlehensaufnahme Kinder- und Bildungscampus (1007000)	183.400,00	30.500,00
2/232000+871000	Landesbeiträge (V)	37.922,06	158.600,00
2/232000+871001	Strukturförderung (V)	0,00	5.200,00
2/240000+346010	Darlehensaufnahme Kinder- und Bildungscampus (1007000)	538.000,00	89.600,00
2/240000+871000	Landesbeiträge (V)	109.946,34	285.100,00
2/240000+871002	Strukturförderung (V)	0,00	15.300,00
2/240200+346020	Darlehensaufnahme Kinder- und Bildungscampus (1007000)	762.600,00	127.000,00
2/240200+870000	Bundeszuschüsse (V)	329.866,42	0,00
2/240200+871000	Landesbeiträge (V)	403.520,23	495.700,00
2/240200+871001	Strukturförderung (V)	0,00	21.800,00
2/262000+871000	Landesbeiträge	24.471,00	0,00
2/273000+346100	Darlehensaufnahme Kinder- und Bildungscampus (1007000)	184.000,00	30.600,00
2/273000+871000	Landesbeiträge (V)	39.681,37	159.200,00
2/273000+871001	Strukturförderung (V)	0,00	5.200,00
	Summe Gruppe 2	3.030.438,99	1.775.800,00
Gruppe 3	KUNST, KULTUR UND KULTUS		
2/323000+871000	Landesbeiträge	4.570,00	0,00
	Summe Gruppe 3	4.570,00	0,00
Gruppe 4	SOZIALE WOHLFAHRT UND WOHNBAUFÖRDERUNG		
2/480000+241000	Rückersatz Landeswohnbaufonds- Beitrag	84.491,52	0,00
	Summe Gruppe 4	84.491,52	0,00
Gruppe 6	STRASSEN- UND WASSER- BAU, VERKEHR		
2/612000+346004	Darlehensaufnahme Sanierung Schnifnerstraße 2019 (1007600)	0,00	60.000,00

Rechnungsabschluss 2019
Nachweis über die im ordentlichen Haushalt enthaltenen Einnahmen und Ausgaben der Vermögensgebarung

gegliedert nach Gruppen 0 - 9

Einnahmen		Rechnung 2019	Voranschlag 2019
Gruppe 6	STRASSEN- UND WASSER- BAU, VERKEHR		
2/612000+871000	Landesbeiträge	0,00	60.000,00
	Summe Gruppe 6	0,00	120.000,00
Gruppe 8	DIENSTLEISTUNGEN		
2/840000+001000	Verkauf von Grundstücken	439.120,00	708.900,00
2/850000+850000	Anschlußgebühren	5.080,61	8.000,00
2/850000+871000	Landesbeiträge	5.573,93	0,00
2/850000+874020	Finanzierungszuschüsse Neu UWF	7.579,00	7.500,00
2/851000+850000	Erschließungsbeiträge	0,00	100,00
2/851000+850100	Anschlußbeiträge	22.666,26	6.000,00
2/851000+871000	Landesbeiträge	0,00	10.000,00
2/851000+874130	Finanzierungszuschüsse UWF - ALT BA 03 + BA 05	35.630,43	35.800,00
2/851000+874200	Investitionskostenzuschüsse Neu UWF	26.100,00	0,00
2/853100+010000	Verkauf von Wohn- und Geschäftsgebäuden	0,00	120.000,00
2/870000+871000	Landesbeiträge	0,00	100,00
	Summe VA 85-89	102.630,23	187.500,00
	Summe Gruppe 8	541.750,23	896.400,00
	Gesamtsumme	3.675.313,00	2.995.500,00

Rechnungsabschluss 2019
Nachweis über die im ordentlichen Haushalt enthaltenen Einnahmen und Ausgaben der Vermögensgebarung

gegliedert nach Gruppen 0 - 9

Ausgaben		Rechnung 2019	Voranschlag 2019
Gruppe 0	VERTRETUNGSKÖRPER UND ALLGEMEINE VERWALTUNG		
1/010000-042000	Amtsausstattung	0,00	500,00
1/010000-346000	Tilgung von Darlehen (1006800) Aussenfassade Krone / GA	843,22	800,00
1/016000-042000	Amtsausstattung	8.008,27	100,00
1/061000-346000	Tilgung von Darlehen WFI - Walgaubad (1006500)	7.350,00	7.400,00
	Summe Gruppe 0	16.201,49	8.800,00
Gruppe 1	ÖFFENTLICHE ORDNUNG UND SICHERHEIT		
1/163000-001000	Unbebaute Grundstücke	8.340,14	0,00
1/163000-010000	Gebäude	1.041,12	6.100,00
1/163000-040000	Fahrzeuge	45.088,96	200.000,00
1/163000-042000	Amtsausstattung	6.325,39	9.400,00
1/163000-346000	Tilgung von Darlehen (1006900) - Grundstück FW	4.033,22	4.000,00
1/163000-346010	Schuldentilgung (1006900) - TLFA	8.995,94	9.000,00
1/164000-050000	Sonderanlagen	0,00	100,00
	Summe Gruppe 1	73.824,77	228.600,00
Gruppe 2	UNTERRICHT, ERZIEHUNG, SPORT UND WISSENSCHAFT		
1/211000-010000	Gebäude Neu- und Erweiterungsbauten	686.222,15	701.200,00
1/211000-010001	Gebäude (Kinder- und Bildungscampus - Bestand)	842,84	157.200,00
1/211000-042000	Amtsausstattung	76.551,75	125.100,00
1/211000-346100	Tilgung von Darlehen 1006400	16.760,02	16.800,00
1/211000-346200	Tilgung Darlehen (3001000)	8.769,60	8.800,00
1/211000-346400	Darlehenstilgung Kinder- und Bildungscampus (1007000)	0,00	0,00
1/232000-010000	Gebäude	315.911,66	322.800,00
1/232000-042000	Amtsausstattung	6.279,92	45.200,00
1/232000-346100	Darlehenstilgung Kinder- und Bildungscampus (1007000)	0,00	0,00
1/240000-010000	Gebäude - Neu- und Erweiterungsbauten	928.055,50	946.800,00
1/240000-010001	Gebäude (Kinder- und Bildungscampus - Bestand)	69.801,93	32.200,00
1/240000-042000	Amtsausstattung	37.888,89	136.600,00
1/240000-346010	Schuldentilgung Kinder- und Bildungscampus (1007000)	0,00	0,00
1/240100-042000	Amtsausstattung	2.390,13	2.800,00
1/240100-043000	Betriebsausstattung	0,00	100,00
1/240100-346200	Tilgung Darlehen (3001000)	24.910,20	24.900,00
1/240100-346300	Darlehenstilgung (3001000)	33.367,96	33.400,00
1/240200-010000	Gebäude	1.329.482,38	1.342.100,00
1/240200-042000	Amtsausstattung	36.535,02	191.100,00

Rechnungsabschluss 2019
Nachweis über die im ordentlichen Haushalt enthaltenen Einnahmen und Ausgaben der Vermögensgebarung

gegliedert nach Gruppen 0 - 9

Ausgaben		Rechnung 2019	Voranschlag 2019
Gruppe 2	UNTERRICHT, ERZIEHUNG, SPORT UND WISSENSCHAFT		
1/240200-042010	Betriebsausstattung (Gebäudewart)	2.169,33	900,00
1/240200-346020	Darlehenstilgung Kinder- und Bildungscampus (1007000)	0,00	0,00
1/262000-043000	Betriebsausstattung	0,00	100,00
1/262000-050000	Sonderanlagen	484,50	100,00
1/262000-346000	Darlehenstilgung (1006800) Freizeitplatz Oberfeld Bludesch	6.063,60	6.100,00
1/262000-346001	Tilgung von Darlehen Freizeitplatz Oberfeld (1006900)	6.917,50	6.900,00
1/265000-346100	Tilgung Darlehen (3001000)	2.305,80	2.300,00
1/273000-010000	Gebäude	316.945,16	323.900,00
1/273000-042000	Amtsausstattung	22.062,16	46.700,00
1/273000-346100	Darlehenstilgung Kinder- und Bildungscampus (1007000)	0,00	0,00
	Summe Gruppe 2	3.930.718,00	4.474.100,00
Gruppe 3	KUNST, KULTUR UND KULTUS		
1/323000-010000	Gebäude	0,00	100,00
1/323000-042000	Amtsausstattung	9.132,34	1.300,00
1/323000-043000	Betriebsausstattung	0,00	100,00
1/323000-346000	Tilgung von Darlehen (1006800)	2.885,30	2.900,00
	Summe Gruppe 3	12.017,64	4.400,00
Gruppe 5	GESUNDHEIT		
1/520000-346000	Tilgung von Darlehen 1005100	5.160,00	5.200,00
	Summe Gruppe 5	5.160,00	5.200,00
Gruppe 6	STRASSEN- UND WASSER- BAU, VERKEHR		
1/612000-002000	Straßenbauten	21.699,55	120.000,00
1/612000-050000	Parkplatz ehem. Schnäggahütle	45.464,84	0,00
1/612000-346000	Tilgung von Darlehen	1.733,52	1.700,00
1/612000-346001	Tilgung von Darlehen	1.138,18	1.100,00
1/612000-346002	Darlehenstilgung Restfinanzierung BA 11 (1006800)	1.505,28	1.500,00
1/617000-010000	Gebäude	0,00	100,00
1/617000-030000	Werkzeuge und sonstige Erzeugungshilfsmittel	0,00	100,00
1/617000-042000	Amtsausstattung	5.372,25	6.700,00
1/617000-043000	Betriebsausstattung	0,00	100,00
1/617000-346100	Darlehenstilgung (1006000) Kommunalfahrzeug	17.168,00	17.200,00
1/639000-346100	Schuldentilgung 1005000	8.484,86	8.500,00
1/639000-346200	Darlehenstilgung 1005200	7.200,00	7.200,00

Rechnungsabschluss 2019
Nachweis über die im ordentlichen Haushalt enthaltenen Einnahmen und Ausgaben der Vermögensgebarung

gegliedert nach Gruppen 0 - 9

Ausgaben		Rechnung 2019	Voranschlag 2019
Gruppe 6	STRASSEN- UND WASSER- BAU, VERKEHR		
1/639000-346400	Darlehenstilgung (1006200)	10.000,00	10.000,00
1/640000-050000	Sonderanlagen	1.415,27	5.700,00
1/649000-010000	Neubau von Bushaltestellen	2.190,60	4.100,00
	Summe Gruppe 6	123.372,35	184.000,00
Gruppe 8	DIENSTLEISTUNGEN		
1/815000-042000	Amtsausstattung	1.423,20	0,00
1/815000-050000	Sonderanlagen	0,00	1.800,00
1/816000-050000	Sonderanlagen	17.192,55	17.400,00
1/816000-346000	Darlehenstilgung Restfinanzierung BA11 (1006800)	125,26	100,00
1/817000-050000	Sonderanlagen	0,00	100,00
1/817000-346000	Darlehenstilgung (1006800)	1.737,90	1.700,00
1/840000-001000	Unbebaute Grundstücke	2.880,00	100,00
1/840000-346000	Schuldentilgung 1004800	14.709,68	14.700,00
1/840000-346010	Schuldentilgung 1006600	7.113,34	7.100,00
1/850000-004000	Wasser- und Kanalisationsbauten	28.991,08	14.000,00
1/850000-010000	Gebäude	0,00	100,00
1/850000-030000	Werkzeuge und sonstige Erzeugungshilfsmittel	0,00	100,00
1/850000-042000	Amtsausstattung	8.886,50	16.000,00
1/850000-050000	Sonderanlagen	0,00	1.000,00
1/850000-346140	Darlehenstilgung	4.505,74	4.500,00
1/850000-346150	Darlehenstilgung Restfinanzierung BA 11 (1006800)	4.737,26	4.700,00
1/850000-346200	Schuldentilgung WWF BA 03 (2001600)	35.842,96	35.900,00
1/850000-346300	Schuldentilgung WWF BA 04 (2002000)	14.466,92	14.500,00
1/850000-346600	Schuldentilgung BA 08 (2005500) (Transportleitung Gais)	37.328,00	37.300,00
1/850000-346700	Darlehenstilgung (2005700) Sanierung Hochbehälter	12.833,34	12.800,00
1/851000-050000	Sonderanlagen	763,75	6.000,00
1/851000-080000	Beteiligungen und Anlagenwertpapier	-4.713,79	15.500,00
1/851000-080100	Tilgungsanteile an Abwasserverbände	2.176,10	32.800,00
1/851000-346000	Schuldentilgung Finanzunternehmen (2000400)	20.550,00	20.600,00
1/851000-346110	Schuldentilgung (2005600) Kanalkataster	22.000,00	22.000,00
1/851000-346120	Tilgung Darlehen (3001000)	4.545,44	4.500,00
1/851000-346130	Tilgung Darlehen (3001000)	2.835,00	2.800,00
1/851000-346140	Darlehenstilgung Restfinanzierung BA 11 (1006800)	1.829,60	1.800,00
1/851000-346150	Darlehenstilgung	455,90	500,00
1/851000-346160	Darlehenstilgung (1006800) Rest Kanalkataster+Kanalsanierung	2.332,84	2.300,00

Rechnungsabschluss 2019
Nachweis über die im ordentlichen Haushalt enthaltenen Einnahmen und Ausgaben der Vermögensgebarung

gegliedert nach Gruppen 0 - 9

Ausgaben		Rechnung 2019	Voranschlag 2019
Gruppe 8	DIENSTLEISTUNGEN		
1/851000-346200	Darlehenstilgung WWF BA 02 (2001800)	32.595,34	32.600,00
1/851000-346600	Darlehenstilgung Ortskanalisation BA 05 (2003600)	11.018,50	11.000,00
1/853000-042000	Amtsausstattung	0,00	100,00
1/853000-341900	Tilgung Darlehen Notwohnung III - LWBF (1002200)	7.078,11	7.100,00
1/853000-346000	Tilgung von Darlehen (1006800) Aussenfassade Krone / GA	306,42	500,00
1/853100-010000	Gebäude	0,00	100,00
1/853100-042000	Amtsausstattung	0,00	100,00
1/853200-042000	Amtsausstattung	10.846,49	0,00
1/853200-043000	Betriebsausstattung	0,00	100,00
1/853200-341000	Darlehenstilgung LWBF Notwohnung IV (1002400)	43.014,97	43.000,00
1/853300-042000	Amtsausstattung	0,00	100,00
1/853300-043000	Betriebsausstattung	0,00	100,00
1/853300-341000	Darlehenstilgung Wohnung (1003500)	34.503,99	34.600,00
1/870000-050000	Sonderanlagen	0,00	30.100,00
	Summe VA 85-89	339.730,46	409.200,00
	Summe Gruppe 8	384.912,39	452.200,00
Gruppe 9	FINANZWIRTSCHAFT		
1/981000-346400	Darlehenstilgung 1004700	17.777,78	17.800,00
1/981000-346500	Darlehenstilgung 1005400	34.160,00	34.200,00
1/981000-346600	Darlehenstilgung 1005800	32.780,00	32.800,00
1/981000-346700	Darlehenstilgung 1005900	51.210,00	51.200,00
1/981000-346900	Tilgung Darlehen 3001000	17.766,00	17.800,00
	Summe Gruppe 9	153.693,78	153.800,00
	Gesamtsumme	4.699.900,42	5.511.100,00

Darlehensnachweis nach Kategorie

Rechnungsabschluss 2019

Nachweis der Darlehensschulden und des Schuldendienstes (gemäß § 17 Abs. 2 Z. 4b VRV)

Kontonummer Darl. Nr./Pos.	Darlehensgeber/Sitz des Gläubigers Aktenzahl Beschlussdatum	Verwendungszweck Genehmigungsdatum/Genehmigungsvermerk	Zinssatz Laufzeit Währung	HH-Stelle Tilgung HH-Stelle Zinsen Positionsbezeichnung	HH-Stelle Zugang HH-Stelle Ersatz
Schuldenart 1 lt. VRV Schulden, deren Schuldendienst mehr als zur Hälfte aus allgemeinen Deckungsmitteln getragen sind, soweit sie nicht ZZ. 2 bis 4 zuzuordnen sind					
1001 1005100/1	RAIFFEISENBANK WALGAU-GROSSWALSERTAL regis: 3.823.333 18.10.2011	Renaturierung Schwarzbach 30.11.2011/Vbg. Landesregierung	0,700% 01.01.2010 - 31.12.2023 EUR	1/520000-346000 1/520000-650000 Natur- und Landschaftsschutz	
1001 1005200/1	RAIFFEISENBANK WALGAU-GROSSWALSERTAL regis: 3.823.358 10.07.2012	Hochwasserschutz Gais - Karfuns II 31.07.2012/Vbg. Landesregierung	0,950% 01.01.2011 - 31.12.2034 EUR	1/639000-346200 1/639000-650200 Sonstige Einrichtungen und Massnahmen	
1001 1006400/1	RAIFFEISENBANK WALGAU-GROSSWALSERTAL regis: 3.821.899	Volksschule EUR-Darlehen	0,875% 01.01.2015 - 31.12.2019 EUR	1/211000-346100 1/211000-650100 Volksschule EUR-Darlehen	
1001 1006900/1	RAIFFEISENBANK WALGAU-GROSSWALSERTAL regis: AT79 3745 8000 0109 7153 18.12.2018	Grunderwerb Feuerwehr / FW-Fahrzeug TLFA / Rest, Freizeitplatz Oberfeld Bludesch 27.12.2018/Amt der Vbg. Landesregierung	0,600% 30.06.2017 - 31.12.2048 EUR	1/163000-346000 1/163000-650000 Grunderwerb Feuerwehr	2/163000+346000
1001 1006900/2	RAIFFEISENBANK WALGAU-GROSSWALSERTAL regis: AT79 3745 8000 0109 7153 18.12.2018	Grunderwerb Feuerwehr / FW-Fahrzeug TLFA / Rest, Freizeitplatz Oberfeld Bludesch 27.12.2018/Amt der Vbg. Landesregierung	0,600% 30.06.2017 - 31.12.2048 EUR	1/163000-346010 1/163000-650100 TLFA Feuerwehr	2/163000+346010
1001 1006900/3	RAIFFEISENBANK WALGAU-GROSSWALSERTAL regis: AT79 3745 8000 0109 7153 18.12.2018	Grunderwerb Feuerwehr / FW-Fahrzeug TLFA / Rest, Freizeitplatz Oberfeld Bludesch 27.12.2018/Amt der Vbg. Landesregierung	0,600% 30.06.2017 - 31.12.2048 EUR	1/262000-346001 1/262000-650001 Restfinanzierung Freizeitplatz Oberfeld	2/262000+346000
1001 3001000/3	RAIFFEISENBANK WALGAU-GROSSWALSERTAL regis: 1.084.714 12.05.2015	Abwasserbeseitigung, Kindergarten Gais, , Volksschule, Haushaltsausgleich Amt der Vbg. Landesregierung	1,250% 01.07.2015 - 31.12.2024 EUR	1/240100-346200 1/240100-650200 Kindergarten Gais (ehem. 1003900)	
1001 3001000/4	RAIFFEISENBANK WALGAU-GROSSWALSERTAL regis: 1.084.714 12.05.2015	Abwasserbeseitigung, Kindergarten Gais, , Volksschule, Haushaltsausgleich Amt der Vbg. Landesregierung	1,250% 01.07.2015 - 31.12.2024 EUR	1/240100-346300 1/240100-650300 Kindergarten Gais 2 (ehem. 1004000)	
1001 3001000/5	RAIFFEISENBANK WALGAU-GROSSWALSERTAL regis: 1.084.714 12.05.2015	Abwasserbeseitigung, Kindergarten Gais, , Volksschule, Haushaltsausgleich Amt der Vbg. Landesregierung	1,250% 01.07.2015 - 31.12.2024 EUR	1/981000-346900 1/981000-650900 Haushaltsausgleichsdarlehen (ehem. 1004300)	
1001 3001000/6	RAIFFEISENBANK WALGAU-GROSSWALSERTAL regis: 1.084.714 12.05.2015	Abwasserbeseitigung, Kindergarten Gais, , Volksschule, Haushaltsausgleich Amt der Vbg. Landesregierung	1,250% 01.07.2015 - 31.12.2024 EUR	1/211000-346200 1/211000-650200 Volksschule (ehem. 1006300)	
1001 3001000/7	RAIFFEISENBANK WALGAU-GROSSWALSERTAL regis: 1.084.714 12.05.2015	Abwasserbeseitigung, Kindergarten Gais, , Volksschule, Haushaltsausgleich Amt der Vbg. Landesregierung	1,250% 01.07.2015 - 31.12.2024 EUR	1/265000-346100 1/265000-650100 TC Bludesch (ehem. 1005700)	

Rechnungsabschluss 2019

Nachweis der Darlehensschulden und des Schuldendienstes (gemäß § 17 Abs. 2 Z. 4b VRV)

Kontonummer Darl. Nr./Pos.	Ursprüngliche Darlehenshöhe Gesamt	Darlehensrest Jahresanfang Gesamt	Zugang	Tilgung	Zinsen	Gesamt Schuldendienst	Ersätze	Nettoaufwand	Darlehensrest Jahresende Gesamt
1001 1005100/1	516.000,00	20.463,00	0,00	5.160,00	135,81	5.295,81	0,00	5.295,81	15.303,00
1001 1005200/1	650.000,00	111.600,00	0,00	7.200,00	1.044,70	8.244,70	0,00	8.244,70	104.400,00
1001 1006400/1	150.998,00	16.760,02	0,00	16.760,02	74,53	16.834,55	0,00	16.834,55	0,00
1001 1006900/1	120.996,48 <i>598.400,00</i>	121.000,00 <i>598.400,00</i>	0,00	4.033,22	720,15	4.753,37	0,00	4.753,37	116.966,78 <i>578.453,34</i>
1001 1006900/2	269.878,40 <i>598.400,00</i>	269.900,00 <i>598.400,00</i>	0,00	8.995,94	1.606,28	10.602,22	0,00	10.602,22	260.904,06 <i>578.453,34</i>
1001 1006900/3	207.525,12 <i>598.400,00</i>	207.500,00 <i>598.400,00</i>	0,00	6.917,50	1.235,16	8.152,66	0,00	8.152,66	200.582,50 <i>578.453,34</i>
1001 3001000/3	242.240,63 <i>918.970,52</i>	149.428,77 <i>566.876,93</i>	0,00	24.910,20	1.790,00	26.700,20	0,00	26.700,20	124.518,57 <i>472.376,93</i>
1001 3001000/4	324.488,49 <i>918.970,52</i>	200.164,21 <i>566.876,93</i>	0,00	33.367,96	2.397,77	35.765,73	0,00	35.765,73	166.796,25 <i>472.376,93</i>
1001 3001000/5	172.766,46 <i>918.970,52</i>	106.572,87 <i>566.876,93</i>	0,00	17.766,00	1.276,64	19.042,64	0,00	19.042,64	88.806,87 <i>472.376,93</i>
1001 3001000/6	85.280,46 <i>918.970,52</i>	52.606,18 <i>566.876,93</i>	0,00	8.769,60	630,17	9.399,77	0,00	9.399,77	43.836,58 <i>472.376,93</i>
1001 3001000/7	22.422,88 <i>918.970,52</i>	13.831,80 <i>566.876,93</i>	0,00	2.305,80	165,69	2.471,49	0,00	2.471,49	11.526,00 <i>472.376,93</i>

Rechnungsabschluss 2019
Nachweis der Darlehensschulden und des Schuldendienstes (gemäß § 17 Abs. 2 Z. 4b VRV)

Kontonummer Darl. Nr./Pos.	Darlehensgeber/Sitz des Gläubigers Aktenzahl Beschlussdatum	Verwendungszweck Genehmigungsdatum/Genehmigungsvermerk	Zinssatz Laufzeit Währung	HH-Stelle Tilgung HH-Stelle Zinsen Positionsbezeichnung	HH-Stelle Zugang HH-Stelle Ersatz
Schuldenart 1 lt. VRV Schulden, deren Schuldendienst mehr als zur Hälfte aus allgemeinen Deckungsmitteln getragen sind, soweit sie nicht ZZ. 2 bis 4 zuzuordnen sind					
1003 1005800/1	Vorarlberger Landes- und Hypothekenbank Aktiengesellsc 0067287533 15.11.2011	Haushaltsausgleich für RJ 2011 13.12.2011	3,082% 01.01.2011 - 31.12.2021 EUR	1/981000-346600 1/981000-650600 Haushaltsausgleich	
1003 1005900/1	Vorarlberger Landes- und Hypothekenbank Aktiengesellsc 67.287.551 11.12.2012	Haushaltsausgleich(Abgang 2010)2012 Vbg. Landesregierung	3,020% 01.01.2012 - 31.12.2022 EUR	1/981000-346700 1/981000-650700 Haushaltsausgleich	
1003 1006000/1	Vorarlberger Landes- und Hypothekenbank Aktiengesellsc 67.287.541 15.11.2011	Kommunalfahrzeug Mulicar Tremo S 13.02.2012/Vbg. Landesregierung	2,782% 01.01.2012 - 31.12.2020 EUR	1/617000-346100 1/617000-650100 Bauhöfe	
1004 1004700/1	Sparkasse Bludenz Fil. Thüringen/AT 3207-850029 04.05.2006	Haushaltsausgleichsdarlehen 13.09.2006/Vbg. Landesregierung Haushalt	0,930% 01.01.2006 - 31.12.2026 EUR	1/981000-346400 1/981000-650400 Haushaltsausgleich	
1004 1004800/1	Sparkasse Bludenz Fil. Thüringen/AT 3207-850110 03.06.2008	Grunderwerb 09.07.2008/Vbg. Landesregierung Grunderwerb	0,930% 01.01.2008 - 31.12.2028 EUR	1/840000-346000 1/840000-650000 Grundbesitz	
1004 1005000/1	Sparkasse Bludenz Fil. Thüringen/AT 3207850276 24.03.2009	Hochwasserschutz Gais - Karfuns I 28.04.2009/Vbg. Landesregierung	0,930% 01.01.2009 - 31.12.2029 EUR	1/639000-346100 1/639000-650100 Sonstige Einrichtungen und Massnahmen	
1004 1005400/1	Sparkasse Bludenz Fil. Thüringen/AT 3207-850722 29.06.2010	Haushaltsausgleichsdarlehen 19.07.2010/Vbg. Landesregierung	0,590% 01.01.2010 - 31.12.2020 EUR	1/981000-346500 1/981000-650500 Haushaltsausgleich	
1004 1006200/1	Sparkasse Bludenz Fil. Thüringen/AT 3207-851654 18.12.2014	Hochwasserschutz Retentionsdämme, Umschuldung Darlehen 1004900 22.12.2014/Amt der Vbg. Landesregierung	1,830% 23.12.2014 - 31.12.2044 EUR	1/639000-346400 1/639000-650400 Hochwasserschutz Retentionsdämme	
1004 1006500/1	Sparkasse Bludenz Fil. Thüringen/AT AT43 2060 7032 0785 1803 18.12.2014	WFI - Walgaubad 12.01.2015/Amt der Vbg. Landesregierung	1,722% 01.01.2015 - 31.12.2034 EUR	1/061000-346000 1/061000-650000 WFI - Walgaubad	
1004 1006600/1	Sparkasse Bludenz Fil. Thüringen/AT AT78 2060 7032 0785 1852 03.02.2015	Grundstücksankauf Frau Muther Hildegard 23.03.2015/Amt der Vbg. Landesregierung	1,377% 01.01.2015 - 31.12.2045 EUR	1/840000-346010 1/840000-650010 Grundstücksankauf Frau Muther Hildegard	
1004 1006800/1	Sparkasse Bludenz Fil. Thüringen/AT AT18 2060 7032 0785 2447 31.05.2017	Darlehen 2017 (KellerTheaterBlumenegg., Außenfassade Krone, Freizeitplatz Oberfeld., Urmengrabanlage BA 04, Rest BA11) 29.06.2017/Gebarungskontrolle Amt der Vbg. Lan	1,625% 30.06.2017 - 31.12.2047 EUR	1/323000-346000 1/323000-650010 KellerTheater	

Rechnungsabschluss 2019
Nachweis der Darlehensschulden und des Schuldendienstes (gemäß § 17 Abs. 2 Z. 4b VRV)

Kontonummer Darl. Nr./Pos.	Ursprüngliche Darlehenshöhe Gesamt	Darlehensrest Jahresanfang Gesamt	Zugang	Tilgung	Zinsen	Gesamt Schuldendienst	Ersätze	Nettoaufwand	Darlehensrest Jahresende Gesamt
1003 1005800/1	327.800,00	81.950,00	0,00	32.780,00	2.273,13	35.053,13	0,00	35.053,13	49.170,00
1003 1005900/1	512.100,00	204.840,00	0,00	51.210,00	5.801,93	57.011,93	0,00	57.011,93	153.630,00
1003 1006000/1	154.500,00	34.324,00	0,00	17.168,00	835,49	18.003,49	0,00	18.003,49	17.156,00
1004 1004700/1	600.000,00	133.333,32	0,00	17.777,78	1.198,67	18.976,45	0,00	18.976,45	115.555,54
1004 1004800/1	380.000,00	139.741,92	0,00	14.709,68	1.265,40	15.975,08	0,00	15.975,08	125.032,24
1004 1005000/1	200.000,00	89.090,84	0,00	8.484,86	808,82	9.293,68	0,00	9.293,68	80.605,98
1004 1005400/1	341.600,00	51.240,00	0,00	34.160,00	251,93	34.411,93	0,00	34.411,93	17.080,00
1004 1006200/1	300.000,00	260.000,00	0,00	10.000,00	4.712,25	14.712,25	0,00	14.712,25	250.000,00
1004 1006500/1	147.000,00	117.600,00	0,00	7.350,00	1.993,43	9.343,43	0,00	9.343,43	110.250,00
1004 1006600/1	213.400,00	184.946,64	0,00	7.113,34	2.522,23	9.635,57	0,00	9.635,57	177.833,30
1004 1006800/1	94.066,80	83.673,70	0,00	2.885,30	1.762,74	4.648,04	0,00	4.648,04	80.788,40
	<i>729.200,00</i>	<i>648.633,32</i>							<i>626.266,64</i>

Rechnungsabschluss 2019

Nachweis der Darlehensschulden und des Schuldendienstes (gemäß § 17 Abs. 2 Z. 4b VRV)

Kontonummer Darl. Nr./Pos.	Darlehensgeber/Sitz des Gläubigers Aktenzahl Beschlussdatum	Verwendungszweck Genehmigungsdatum/Genehmigungsvermerk	Zinssatz Laufzeit Währung	HH-Stelle Tilgung HH-Stelle Zinsen Positionsbezeichnung	HH-Stelle Zugang HH-Stelle Ersatz
Schuldenart 1 lt. VRV Schulden, deren Schuldendienst mehr als zur Hälfte aus allgemeinen Deckungsmitteln getragen sind, soweit sie nicht ZZ. 2 bis 4 zuzuordnen sind					
1004 1006800/2	Sparkasse Bludenz Fil. Thüringen/AT AT18 2060 7032 0785 2447	Darlehen 2017 (KellerTheaterBlumenegg., Außenfassade Krone, Freizeitplatz Oberfeld., Urnengrabanlage BA 04, Rest BA11)	1,625% 30.06.2017 - 31.12.2047	1/853000-346000 1/853000-650010	
	31.05.2017	29.06.2017/Gebarungskontrolle Amt der Vbg. Lan	EUR	Außenfassade Krone (Anteil WOGES)	
1004 1006800/3	Sparkasse Bludenz Fil. Thüringen/AT AT18 2060 7032 0785 2447	Darlehen 2017 (KellerTheaterBlumenegg., Außenfassade Krone, Freizeitplatz Oberfeld., Urnengrabanlage BA 04, Rest BA11)	1,625% 30.06.2017 - 31.12.2047	1/010000-346000 1/010000-650000	
	31.05.2017	29.06.2017/Gebarungskontrolle Amt der Vbg. Lan	EUR	Außenfassade Krone (Anteil GA)	
1004 1006800/4	Sparkasse Bludenz Fil. Thüringen/AT AT18 2060 7032 0785 2447	Darlehen 2017 (KellerTheaterBlumenegg., Außenfassade Krone, Freizeitplatz Oberfeld., Urnengrabanlage BA 04, Rest BA11)	1,625% 30.06.2017 - 31.12.2047	1/262000-346000 1/262000-650000	
	31.05.2017	29.06.2017/Gebarungskontrolle Amt der Vbg. Lan	EUR	Freizeitplatz Oberfeld Bludesch	
1004 1006800/5	Sparkasse Bludenz Fil. Thüringen/AT AT18 2060 7032 0785 2447	Darlehen 2017 (KellerTheaterBlumenegg., Außenfassade Krone, Freizeitplatz Oberfeld., Urnengrabanlage BA 04, Rest BA11)	1,625% 30.06.2017 - 31.12.2047	1/817000-346000 1/817000-650000	
	31.05.2017	29.06.2017/Gebarungskontrolle Amt der Vbg. Lan	EUR	Urnengrabanlage BA 04	
1004 1006800/8	Sparkasse Bludenz Fil. Thüringen/AT AT18 2060 7032 0785 2447	Darlehen 2017 (KellerTheaterBlumenegg., Außenfassade Krone, Freizeitplatz Oberfeld., Urnengrabanlage BA 04, Rest BA11)	1,625% 30.06.2017 - 31.12.2047	1/612000-346002 1/612000-650002	
	31.05.2017	29.06.2017/Gebarungskontrolle Amt der Vbg. Lan	EUR	Restfinanzierung BA 11 (Straße)	
1004 1006800/9	Sparkasse Bludenz Fil. Thüringen/AT AT18 2060 7032 0785 2447	Darlehen 2017 (KellerTheaterBlumenegg., Außenfassade Krone, Freizeitplatz Oberfeld., Urnengrabanlage BA 04, Rest BA11)	1,625% 30.06.2017 - 31.12.2047	1/816000-346000 1/816000-650000	
	31.05.2017	29.06.2017/Gebarungskontrolle Amt der Vbg. Lan	EUR	Restfinanzierung BA 11 (Straßenbeleuchtung)	
1004 1007000/1	Sparkasse Bludenz Fil. Thüringen/AT AT43 2060 7032 0785 2579	KinderCampus - Darlehen zur Zwischenfinanzierung	0,600% 06.07.2018 - 30.06.2038	1/211000-346400 1/211000-650400	2/211000+346400
			EUR	KinderCampus Volksschule	
1004 1007000/2	Sparkasse Bludenz Fil. Thüringen/AT AT43 2060 7032 0785 2579	KinderCampus - Darlehen zur Zwischenfinanzierung	0,600% 06.07.2018 - 30.06.2038	1/273000-346100 1/273000-650100	2/273000+346100
			EUR	KinderCampus Bücherei	
1004 1007000/3	Sparkasse Bludenz Fil. Thüringen/AT AT43 2060 7032 0785 2579	KinderCampus - Darlehen zur Zwischenfinanzierung	0,600% 06.07.2018 - 30.06.2038	1/232000-346100 1/232000-650100	2/232000+346100
			EUR	KinderCampus Schülerbetreuung	
1004 1007000/4	Sparkasse Bludenz Fil. Thüringen/AT AT43 2060 7032 0785 2579	KinderCampus - Darlehen zur Zwischenfinanzierung	0,600% 06.07.2018 - 30.06.2038	1/240000-346010 1/240000-650100	2/240000+346010
			EUR	KinderCampus Kindergarten	

Rechnungsabschluss 2019
Nachweis der Darlehensschulden und des Schuldendienstes (gemäß § 17 Abs. 2 Z. 4b VRV)

Kontonummer Darl. Nr./Pos.	Ursprüngliche Darlehenshöhe Gesamt	Darlehensrest Jahresanfang Gesamt	Zugang	Tilgung	Zinsen	Gesamt Schuldendienst	Ersätze	Nettoaufwand	Darlehensrest Jahresende Gesamt
1004 1006800/2	9.990,04 <i>729.200,00</i>	8.886,28 <i>648.633,32</i>	0,00	306,42	187,20	493,62	0,00	493,62	8.579,86 <i>626.266,64</i>
1004 1006800/3	27.490,84 <i>729.200,00</i>	24.453,48 <i>648.633,32</i>	0,00	843,22	515,16	1.358,38	0,00	1.358,38	23.610,26 <i>626.266,64</i>
1004 1006800/4	197.686,12 <i>729.200,00</i>	175.844,50 <i>648.633,32</i>	0,00	6.063,60	3.704,49	9.768,09	0,00	9.768,09	169.780,90 <i>626.266,64</i>
1004 1006800/5	56.658,84 <i>729.200,00</i>	50.398,80 <i>648.633,32</i>	0,00	1.737,90	1.061,75	2.799,65	0,00	2.799,65	48.660,90 <i>626.266,64</i>
1004 1006800/8	49.075,16 <i>729.200,00</i>	43.653,02 <i>648.633,32</i>	0,00	1.505,28	919,63	2.424,91	0,00	2.424,91	42.147,74 <i>626.266,64</i>
1004 1006800/9	4.083,52 <i>729.200,00</i>	3.632,34 <i>648.633,32</i>	0,00	125,26	76,52	201,78	0,00	201,78	3.507,08 <i>626.266,64</i>
1004 1007000/1	332.000,00 <i>2.000.000,00</i>	0,00 <i>0,00</i>	332.000,00	0,00	137,11	137,11	0,00	137,11	332.000,00 <i>2.000.000,00</i>
1004 1007000/2	184.000,00 <i>2.000.000,00</i>	0,00 <i>0,00</i>	184.000,00	0,00	76,00	76,00	0,00	76,00	184.000,00 <i>2.000.000,00</i>
1004 1007000/3	183.400,00 <i>2.000.000,00</i>	0,00 <i>0,00</i>	183.400,00	0,00	75,75	75,75	0,00	75,75	183.400,00 <i>2.000.000,00</i>
1004 1007000/4	538.000,00 <i>2.000.000,00</i>	0,00 <i>0,00</i>	538.000,00	0,00	222,19	222,19	0,00	222,19	538.000,00 <i>2.000.000,00</i>

Rechnungsabschluss 2019

Nachweis der Darlehensschulden und des Schuldendienstes (gemäß § 17 Abs. 2 Z. 4b VRV)

Kontonummer Darl. Nr./Pos.	Darlehensgeber/Sitz des Gläubigers Aktenzahl Beschlussdatum	Verwendungszweck Genehmigungsdatum/Genehmigungsvermerk	Zinssatz Laufzeit Währung	HH-Stelle Tilgung HH-Stelle Zinsen Positionsbezeichnung	HH-Stelle Zugang HH-Stelle Ersatz
Schuldenart 1 lt. VRV Schulden, deren Schuldendienst mehr als zur Hälfte aus allgemeinen Deckungsmitteln getragen sind, soweit sie nicht ZZ. 2 bis 4 zuzuordnen sind					
1004 1007000/5	Sparkasse Bludenz Fil. Thüringen/AT AT43 2060 7032 0785 2579	KinderCampus - Darlehen zur Zwischenfinanzierung	0,600% 06.07.2018 - 30.06.2038 EUR	1/240200-346020 1/240200-650020 KinderCampus Kleinkindbetreuung	2/240200+346020
1004 1007200/1	Sparkasse Bludenz Fil. Thüringen/AT AT94 2060 7032 0785 2728 13.03.2018	Kinder- und Bildungscampus 27.06.2018/Vbg. Landesregierung Abt. IIIc	2,005% 06.07.2018 - 30.06.2038 EUR	1/211000-346300 1/211000-650300 KinderCampus Volksschule	2/211000+346300
1004 1007200/2	Sparkasse Bludenz Fil. Thüringen/AT AT94 2060 7032 0785 2728 13.03.2018	Kinder- und Bildungscampus 27.06.2018/Vbg. Landesregierung Abt. IIIc	2,005% 06.07.2018 - 30.06.2038 EUR	1/232000-346000 1/232000-650000 KinderCampus Schülerbetreuung	2/232000+346000
1004 1007200/3	Sparkasse Bludenz Fil. Thüringen/AT AT94 2060 7032 0785 2728 13.03.2018	Kinder- und Bildungscampus 27.06.2018/Vbg. Landesregierung Abt. IIIc	2,005% 06.07.2018 - 30.06.2038 EUR	1/240000-346200 1/240000-650200 KinderCampus Kindergarten	2/240000+346200
1004 1007200/4	Sparkasse Bludenz Fil. Thüringen/AT AT94 2060 7032 0785 2728 13.03.2018	Kinder- und Bildungscampus 27.06.2018/Vbg. Landesregierung Abt. IIIc	2,005% 06.07.2018 - 30.06.2038 EUR	1/240200-346010 1/240200-650010 KinderCampus Kleinkindbetreuung	2/240200+346010
1004 1007200/5	Sparkasse Bludenz Fil. Thüringen/AT AT94 2060 7032 0785 2728 13.03.2018	Kinder- und Bildungscampus 27.06.2018/Vbg. Landesregierung Abt. IIIc	2,005% 06.07.2018 - 30.06.2038 EUR	1/273000-346000 1/273000-650000 KinderCampus Bücherei	2/273000+346000
1004 2005800/3	Sparkasse Bludenz Fil. Thüringen/AT AT20 2060 7032 0785 2314 18.10.2016	ABA, WVA und Straßenbau BA 11 und Radweganbindung, Länderweg 21.11.2016/Abteilung Gebarungskontrolle	1,625% 01.07.2016 - 30.06.2036 EUR	1/612000-346001 1/612000-650001 Straßenbau BA 11	
1004 2005800/4	Sparkasse Bludenz Fil. Thüringen/AT AT20 2060 7032 0785 2314 18.10.2016	ABA, WVA und Straßenbau BA 11 und Radweganbindung, Länderweg 21.11.2016/Abteilung Gebarungskontrolle	1,625% 01.07.2016 - 30.06.2036 EUR	1/612000-346000 1/612000-650000 Radweganbindung Länderweg	

Summe Schuldenart 1 lt. VRV

Rechnungsabschluss 2019

Nachweis der Darlehensschulden und des Schuldendienstes (gemäß § 17 Abs. 2 Z. 4b VRV)

Kontonummer Darl. Nr./Pos.	Ursprüngliche Darlehenshöhe Gesamt	Darlehensrest Jahresanfang Gesamt	Zugang	Tilgung	Zinsen	Gesamt Schuldendienst	Ersätze	Nettoaufwand	Darlehensrest Jahresende Gesamt
1004 1007000/5	762.600,00 <i>2.000.000,00</i>	0,00 <i>0,00</i>	762.600,00	0,00	314,95	314,95	0,00	314,95	762.600,00 <i>2.000.000,00</i>
1004 1007200/1	282.200,00 <i>1.700.000,00</i>	282.200,00 <i>1.700.000,00</i>	0,00	0,00	5.658,12	5.658,12	0,00	5.658,12	282.200,00 <i>1.700.000,00</i>
1004 1007200/2	155.890,00 <i>1.700.000,00</i>	155.890,00 <i>1.700.000,00</i>	0,00	0,00	3.125,60	3.125,60	0,00	3.125,60	155.890,00 <i>1.700.000,00</i>
1004 1007200/3	457.300,00 <i>1.700.000,00</i>	457.300,00 <i>1.700.000,00</i>	0,00	0,00	9.168,86	9.168,86	0,00	9.168,86	457.300,00 <i>1.700.000,00</i>
1004 1007200/4	648.210,00 <i>1.700.000,00</i>	648.210,00 <i>1.700.000,00</i>	0,00	0,00	12.996,62	12.996,62	0,00	12.996,62	648.210,00 <i>1.700.000,00</i>
1004 1007200/5	156.400,00 <i>1.700.000,00</i>	156.400,00 <i>1.700.000,00</i>	0,00	0,00	3.135,80	3.135,80	0,00	3.135,80	156.400,00 <i>1.700.000,00</i>
1004 2005800/3	34.145,50 <i>235.000,00</i>	31.869,14 <i>219.333,32</i>	0,00	1.138,18	513,25	1.651,43	0,00	1.651,43	30.730,96 <i>211.499,98</i>
1004 2005800/4	52.005,50 <i>235.000,00</i>	48.538,46 <i>219.333,32</i>	0,00	1.733,52	781,70	2.515,22	0,00	2.515,22	46.804,94 <i>211.499,98</i>
Summe Schuldenart 1 lt. VRV	10.164.199,24	4.737.843,29	2.000.000,00	353.278,58	77.173,62	430.452,20	0,00	430.452,20	6.384.564,71

Rechnungsabschluss 2019

Nachweis der Darlehensschulden und des Schuldendienstes (gemäß § 17 Abs. 2 Z. 4b VRV)

Kontonummer Darl. Nr./Pos.	Darlehensgeber/Sitz des Gläubigers Aktenzahl Beschlussdatum	Verwendungszweck Genehmigungsdatum/Genehmigungsvermerk	Zinssatz Laufzeit Währung	HH-Stelle Tilgung HH-Stelle Zinsen Positionsbezeichnung	HH-Stelle Zugang HH-Stelle Ersatz
Schuldenart 2 lt. VRV Schulden für Einrichtungen der Gebietskörperschaft, bei denen jährlich ordentliche Einnahmen in der Höhe von mindestens 50% der ordentlichen Ausgaben erzielt werden					
1001 2000400/1	RAIFFEISENBANK WALGAU-GROSSWALSERTAL regis: 3.821.238 13.07.1982	Abwasserbeseitigung Vbg. Landesregierung Kanal	1,720% 01.01.1982 - 31.12.2023 EUR	1/851000-346000 1/851000-650100	Betriebe der Abwasserbeseitigung
1001 2005600/1	RAIFFEISENBANK WALGAU-GROSSWALSERTAL regis: 3.823.325 18.10.2011	Kanalkataster 30.11.2011/Vbg. Landesregierung	0,700% 01.01.2011 - 31.12.2022 EUR	1/851000-346110 1/851000-650110	Betriebe der Abwasserbeseitigung
1001 2005700/1	RAIFFEISENBANK WALGAU-GROSSWALSERTAL regis: 3.823.374 30.09.2014	Wasserversorgungsanlage BA 10, Sanierung Hochbehälter + Entwässerungsleitung 23.10.2014/Amt der Vbg. Landesregierung	2,349% 01.10.2014 - 31.12.2044 EUR	1/850000-346700 1/850000-650700	Betriebe der Wasserversorgung
1001 3001000/1	RAIFFEISENBANK WALGAU-GROSSWALSERTAL regis: 1.084.714 12.05.2015	Abwasserbeseitigung, Kindergarten Gais, , Volksschule, Haushaltsausgleich Amt der Vbg. Landesregierung	1,250% 01.07.2015 - 31.12.2024 EUR	1/851000-346120 1/851000-650120	Abwasserbeseitigung (ehem. 2003700)
1001 3001000/2	RAIFFEISENBANK WALGAU-GROSSWALSERTAL regis: 1.084.714 12.05.2015	Abwasserbeseitigung, Kindergarten Gais, , Volksschule, Haushaltsausgleich Amt der Vbg. Landesregierung	1,250% 01.07.2015 - 31.12.2024 EUR	1/851000-346130 1/851000-650130	Abwasserbeseitigung (ehem. 2004100)
1002 2001600/1	Kommunalkredit Austria AG /AT 103480+103481 13.05.1986	Wasserversorgung BA 03 WWF Wasservers. BA 03	3,000% 01.01.1986 - 31.12.2019 EUR	1/850000-346200 1/850000-650200	Betriebe der Wasserversorgung
1003 1002200/1	Vorarlberger Landes- und Hypothekenbank Aktiengesellsc 941 8716 001 22.01.1991	Notwohnung 3 Vbg. Landesregierung Notwohnung 3	2,000% 01.01.1991 - 31.12.2020 EUR	1/853000-341900 1/853000-650900	Betrieb von Wohn- und Geschäftsgebäuden
1003 1002400/1	Vorarlberger Landes- und Hypothekenbank Aktiengesellsc 942 8733 001 09.02.1993	Notwohnung 4 Vbg. Landesregierung Notwohnung 4	2,000% 01.01.1993 - 31.12.2023 EUR	1/853200-341000 1/853200-650000	Betrieb von Wohn- und Geschäftsgebäude Fart
1003 1003500/1	Vorarlberger Landes- und Hypothekenbank Aktiengesellsc 999 0389 011 17.06.1999	Wohngebäude Gais Vbg. Landesregierung Wohngeb. Gais	2,000% 01.01.1999 - 31.12.2027 EUR	1/853300-341000 1/853300-650000	Betrieb von Wohn- und Geschäftsgebäude Gais
1004 1006800/6	Sparkasse Bludenz Fil. Thüringen/AT AT18 2060 7032 0785 2447 31.05.2017	Darlehen 2017 (KellerTheaterBlumenegg,, Außenfassade Krone, Freizeitplatz Oberfeld,, Urnengrabanlage BA 04, Rest BA11) 29.06.2017/Gebarungskontrolle Amt der Vbg. Lan	1,625% 30.06.2017 - 31.12.2047 EUR	1/850000-346150 1/850000-650150	Restfinanzierung BA 11 (Wasser)

Rechnungsabschluss 2019
Nachweis der Darlehensschulden und des Schuldendienstes (gemäß § 17 Abs. 2 Z. 4b VRV)

Kontonummer Darl. Nr./Pos.	Ursprüngliche Darlehenshöhe Gesamt	Darlehensrest Jahresanfang Gesamt	Zugang	Tilgung	Zinsen	Gesamt Schuldendienst	Ersätze	Nettoaufwand	Darlehensrest Jahresende Gesamt
1001 2000400/1	218.018,50	95.250,00	0,00	20.550,00	1.572,32	22.122,32	0,00	22.122,32	74.700,00
1001 2005600/1	220.000,00	70.000,00	0,00	22.000,00	453,10	22.453,10	0,00	22.453,10	48.000,00
1001 2005700/1	385.000,00	327.152,84	0,00	12.833,34	7.611,06	20.444,40	0,00	20.444,40	314.319,50
1001 3001000/1	44.202,48 918.970,52	27.266,79 566.876,93	0,00	4.545,44	326,63	4.872,07	0,00	4.872,07	22.721,35 472.376,93
1001 3001000/2	27.569,12 918.970,52	17.006,31 566.876,93	0,00	2.835,00	203,71	3.038,71	0,00	3.038,71	14.171,31 472.376,93
1002 2001600/1	799.255,83	35.842,96	0,00	35.842,96	984,75	36.827,71	0,00	36.827,71	0,00
1003 1002200/1	94.183,99	7.078,11	0,00	7.078,11	26,78	7.104,89	0,00	7.104,89	0,00
1003 1002400/1	153.921,06	43.014,97	0,00	43.014,97	183,53	43.198,50	0,00	43.198,50	0,00
1003 1003500/1	54.940,66	34.503,99	0,00	34.503,99	226,09	34.730,08	0,00	34.730,08	0,00
1004 1006800/6	154.444,56 729.200,00	137.380,54 648.633,32	0,00	4.737,26	2.894,17	7.631,43	0,00	7.631,43	132.643,28 626.266,64

Rechnungsabschluss 2019

Nachweis der Darlehensschulden und des Schuldendienstes (gemäß § 17 Abs. 2 Z. 4b VRV)

Kontonummer Darl. Nr./Pos.	Darlehensgeber/Sitz des Gläubigers Aktenzahl Beschlussdatum	Verwendungszweck Genehmigungsdatum/Genehmigungsvermerk	Zinssatz Laufzeit Währung	HH-Stelle Tilgung HH-Stelle Zinsen Positionsbezeichnung	HH-Stelle Zugang HH-Stelle Ersatz
Schuldenart 2 lt. VRV Schulden für Einrichtungen der Gebietskörperschaft, bei denen jährlich ordentliche Einnahmen in der Höhe von mindestens 50% der ordentlichen Ausgaben erzielt werden					
1004 1006800/7	Sparkasse Bludenz Fil. Thüringen/AT AT18 2060 7032 0785 2447 31.05.2017	Darlehen 2017 (KellerTheaterBlumenegg., Außenfassade Krone, Freizeitplatz Oberfeld., Urmengrabanlage BA 04, Rest BA11) 29.06.2017/Gebarungskontrolle Amt der Vbg. Lan	1,625% 30.06.2017 - 31.12.2047 EUR	1/851000-346140 1/851000-650140	
1004 1006800/10	Sparkasse Bludenz Fil. Thüringen/AT AT18 2060 7032 0785 2447 31.05.2017	Darlehen 2017 (KellerTheaterBlumenegg., Außenfassade Krone, Freizeitplatz Oberfeld., Urmengrabanlage BA 04, Rest BA11) 29.06.2017/Gebarungskontrolle Amt der Vbg. Lan	1,625% 30.06.2017 - 31.12.2047 EUR	1/851000-346160 1/851000-650160	Restfinanzierung BA 11 (Kanal)
1004 2005800/1	Sparkasse Bludenz Fil. Thüringen/AT AT20 2060 7032 0785 2314 18.10.2016	ABA, WVA und Straßenbau BA 11 und Radweganbindung, Länderweg 21.11.2016/Abteilung Gebarungskontrolle	1,625% 01.07.2016 - 30.06.2036 EUR	1/850000-346140 1/850000-650140	Rest Kanalkataster + Kanalsanierung Klasse 5 WVA BA 11
1004 2005800/2	Sparkasse Bludenz Fil. Thüringen/AT AT20 2060 7032 0785 2314 18.10.2016	ABA, WVA und Straßenbau BA 11 und Radweganbindung, Länderweg 21.11.2016/Abteilung Gebarungskontrolle	1,625% 01.07.2016 - 30.06.2036 EUR	1/851000-346150 1/851000-650150	ABA BA 11
1006 2003600/1	Volksbank Vorarlberg Bludenz/AT 00152204393 22.12.1997	Abwasserbeseitigung 08.01.1998/Vbg. Landesregierung Kanal BA 05	1,250% 01.01.1998 - 31.12.2021 EUR	1/851000-346600 1/851000-650700	Betriebe der Abwasserbeseitigung
1006 2005500/1	Volksbank Vorarlberg Bludenz/AT 192.200.364 18.10.2011	Wasserversorgung BA 08, Transportleitung Gais 20.12.2011/Vbg. Landesregierung	1,250% 01.01.2011 - 31.12.2021 EUR	1/850000-346600 1/850000-650600	Betriebe der Wasserversorgung
1324 2001800/1	Austrian Anadi Bank AG /AT 87038801 14.07.1988	Abwasserbeseitigung WWF Kanal BA 02	2,000% 01.01.1992 - 31.12.2021 EUR	1/851000-346200 1/851000-650300	Betriebe der Abwasserbeseitigung
1324 2002000/1	Austrian Anadi Bank AG /AT 89050601 23.10.1990	Wasserversorgung BA 04 WWF Wasservers. BA 04	3,000% 01.01.1994 - 31.12.2022 EUR	1/850000-346300 1/850000-650300	Betriebe der Wasserversorgung

Summe Schuldenart 2 lt. VRV

Rechnungsabschluss 2019
Nachweis der Darlehensschulden und des Schuldendienstes (gemäß § 17 Abs. 2 Z. 4b VRV)

Kontonummer Darl. Nr./Pos.	Ursprüngliche Darlehenshöhe Gesamt	Darlehensrest Jahresanfang Gesamt	Zugang	Tilgung	Zinsen	Gesamt Schuldendienst	Ersätze	Nettoaufwand	Darlehensrest Jahresende Gesamt
1004 1006800/7	59.648,56 <i>729.200,00</i>	53.058,20 <i>648.633,32</i>	0,00	1.829,60	1.117,76	2.947,36	0,00	2.947,36	51.228,60 <i>626.266,64</i>
1004 1006800/10	76.055,56 <i>729.200,00</i>	67.652,46 <i>648.633,32</i>	0,00	2.332,84	1.425,22	3.758,06	0,00	3.758,06	65.319,62 <i>626.266,64</i>
1004 2005800/1	135.172,00 <i>235.000,00</i>	126.160,52 <i>219.333,32</i>	0,00	4.505,74	2.031,80	6.537,54	0,00	6.537,54	121.654,78 <i>211.499,98</i>
1004 2005800/2	13.677,00 <i>235.000,00</i>	12.765,20 <i>219.333,32</i>	0,00	455,90	205,59	661,49	0,00	661,49	12.309,30 <i>211.499,98</i>
1006 2003600/1	212.931,40	44.912,60	0,00	11.018,50	531,50	11.550,00	0,00	11.550,00	33.894,10
1006 2005500/1	307.400,00	111.978,00	0,00	37.328,00	1.281,90	38.609,90	0,00	38.609,90	74.650,00
1324 2001800/1	879.341,29	82.721,12	0,00	32.595,34	1.798,90	34.394,24	0,00	34.394,24	50.125,78
1324 2002000/1	299.775,44	60.161,83	0,00	14.466,92	1.462,64	15.929,56	0,00	15.929,56	45.694,91
Summe Schuldenart 2 lt. VRV	4.135.537,45	1.353.906,44	0,00	292.473,91	24.337,45	316.811,36	0,00	316.811,36	1.061.432,53

Darlehensnachweis nach Bedeckung

Rechnungsabschluss 2019
Aufgliederung des Schuldenstandes nach der Bedeckung (gemäß § 17 Abs. 2 Z. 4a VRV)

		Schuldenstand am Schluss des Finanzjahres		
		Gesamthaushalt	- Abschnitte 85-89	= Differenz
1	Schulden, deren Schuldendienst mehr als zur Hälfte aus allgemeinen Deckungsmitteln getragen wird	6.384.564,71	8.579,86	6.375.984,85
2	Schulden für Einrichtungen der Gebietskörperschaft, bei denen jährlich ordentliche Einnahmen in der Höhe von mindestens 50% der ordentlichen Ausgaben erzielt werden	1.061.432,53	1.061.432,53	0,00
Zwischensumme		7.445.997,24	1.070.012,39	6.375.984,85
3	Schulden, die für andere Gebietskörperschaften aufgenommen worden sind und deren Schuldendienst mindestens zur Hälfte erstattet wird	0,00	0,00	0,00
4	Schulden, die für sonstige Rechtsträger (physische und juristische Personen) aufgenommen worden sind und deren Schuldendienst mindestens zur Hälfte erstattet wird	0,00	0,00	0,00
Gesamtsumme		7.445.997,24	1.070.012,39	6.375.984,85

Rechnungsabschluss 2019
Aufgliederung des Schuldenstandes nach der Bedeckung (gemäß § 17 Abs. 2 Z. 4a VRV)

	Ursprüngliche Darlehenshöhe	Darlehensrest Jahresanfang	Zugang	Tilgung	Zinsen	Gesamt Schuldendienst	Ersätze	Nettoaufwand	Darlehensrest Jahresende
1	10.164.199,24	4.737.843,29	2.000.000,00	353.278,58	77.173,62	430.452,20	0,00	430.452,20	6.384.564,71
2	4.135.537,45	1.353.906,44	0,00	292.473,91	24.337,45	316.811,36	0,00	316.811,36	1.061.432,53
Zwischensumme	14.299.736,69	6.091.749,73	2.000.000,00	645.752,49	101.511,07	747.263,56	0,00	747.263,56	7.445.997,24
3	0,00	0,00	0,00	0,00	0,00	0,00	0,00	0,00	0,00
4	0,00	0,00	0,00	0,00	0,00	0,00	0,00	0,00	0,00
Gesamtsumme	14.299.736,69	6.091.749,73	2.000.000,00	645.752,49	101.511,07	747.263,56	0,00	747.263,56	7.445.997,24

Darlehensnachweis nach Gläubiger

Rechnungsabschluss 2019
Aufgliederung des Schuldenstandes nach Gläubigern (gemäß § 17 Abs. 2 Z. 4b VRV)

		Schuldenstand am Schluss des Finanzjahres		
		Gesamthaushalt	- Abschnitte 85-89	= Differenz
1a	Finanzschulden aus Auslandsanleihen und Darlehen bei ausländischen Kreditinstituten und sonstigen Unternehmungen für den eigenen Haushalt	0,00	0,00	0,00
1b	Finanzschulden aus Auslandsanleihen und Darlehen bei ausländischen Kreditinstituten und sonstigen Unternehmungen aus weitergegebenen Anleihen und Darlehen	0,00	0,00	0,00
Zwischensumme		0,00	0,00	0,00
2a	Finanzschulden aus Inlandsanleihen und Darlehen bei inländischen Kreditinstituten und sonstigen Unternehmungen für den eigenen Haushalt	7.445.997,24	1.070.012,39	6.375.984,85
2b	Finanzschulden aus Inlandsanleihen und Darlehen bei inländischen Kreditinstituten und sonstigen Unternehmungen aus weitergegebenen Anleihen und Darlehen	0,00	0,00	0,00
Zwischensumme		7.445.997,24	1.070.012,39	6.375.984,85
3a	Finanzschulden aus Darlehen von Bund, Bundesfonds und Bundeskammern	0,00	0,00	0,00
3b	Finanzschulden aus Darlehen von Ländern, Landesfonds und Landesammern	0,00	0,00	0,00
3c	Finanzschulden aus Darlehen von Gemeinden, Gemeindeverbänden und -fonds	0,00	0,00	0,00
3d	Finanzschulden aus Darlehen von Sozialversicherungsträgern	0,00	0,00	0,00
Zwischensumme		0,00	0,00	0,00
4a	Finanzschulden aus Darlehen von sonstigen Trägern des öffentlichen Rechts für den eigenen Haushalt	0,00	0,00	0,00
4b	Finanzschulden aus Darlehen von sonstigen Trägern des öffentlichen Rechts aus weitergegebenen Darlehen	0,00	0,00	0,00
Zwischensumme		0,00	0,00	0,00
Gesamtsumme		7.445.997,24	1.070.012,39	6.375.984,85

Rechnungsabschluss 2019
Aufgliederung des Schuldenstandes nach Gläubigern (gemäß § 17 Abs. 2 Z. 4b VRV)

	Ursprüngliche Darlehenshöhe	Darlehensrest Jahresanfang	Zugang	Tilgung	Zinsen	Gesamt Schuldendienst	Ersätze	Nettoaufwand	Darlehensrest Jahresende
1a	0,00	0,00	0,00	0,00	0,00	0,00	0,00	0,00	0,00
1b	0,00	0,00	0,00	0,00	0,00	0,00	0,00	0,00	0,00
Zwischensumme	0,00	0,00	0,00	0,00	0,00	0,00	0,00	0,00	0,00
2a	13.996.690,98	6.007.152,66	2.000.000,00	561.155,42	101.074,67	662.230,09	0,00	662.230,09	7.445.997,24
2b	0,00	0,00	0,00	0,00	0,00	0,00	0,00	0,00	0,00
Zwischensumme	13.996.690,98	6.007.152,66	2.000.000,00	561.155,42	101.074,67	662.230,09	0,00	662.230,09	7.445.997,24
3a	0,00	0,00	0,00	0,00	0,00	0,00	0,00	0,00	0,00
3b	303.045,71	84.597,07	0,00	84.597,07	436,40	85.033,47	0,00	85.033,47	0,00
3c	0,00	0,00	0,00	0,00	0,00	0,00	0,00	0,00	0,00
3d	0,00	0,00	0,00	0,00	0,00	0,00	0,00	0,00	0,00
Zwischensumme	303.045,71	84.597,07	0,00	84.597,07	436,40	85.033,47	0,00	85.033,47	0,00
4a	0,00	0,00	0,00	0,00	0,00	0,00	0,00	0,00	0,00
4b	0,00	0,00	0,00	0,00	0,00	0,00	0,00	0,00	0,00
Zwischensumme	0,00	0,00	0,00	0,00	0,00	0,00	0,00	0,00	0,00
Gesamtsumme	14.299.736,69	6.091.749,73	2.000.000,00	645.752,49	101.511,07	747.263,56	0,00	747.263,56	7.445.997,24

Personalnachweis

Rechnungsabschluss 2019 Personalnachweis

Gruppe	Abschnitt	Ansatz	Geldbezüge der Angestellten 510000 - 510999	Sonstige Nebenbezüge, Reisegebühren, Jubiläen, Abfertigung 560000 - 569999	Sonstige Leistungen 580000 - 589999	Gesamtsumme
0	01	010000 Gemeindeamt	302.440,36	1.117,80	71.461,58	375.019,74
	Summe Gruppe 0		302.440,36	1.117,80	71.461,58	375.019,74
2	21	211000 Volksschulen	49.772,66	59,04	12.665,55	62.497,25
	23	232000 Schülerbetreuung (KinderCampus)	12.671,14	185,59	3.203,44	16.060,17
	24	240000 Kindergarten Bludesch	300.435,73	2.502,93	78.256,48	381.195,14
		240100 Kindergarten am Sunnabühel	156.391,41	1.689,70	40.900,06	198.981,17
		240200 Kleinkindbetreuung (KinderCampus)	78.298,89	366,71	19.695,56	98.361,16
		240900 Kindergarten / Kinderbetreuung Campus allgemein	9.206,98	38,96	2.299,69	11.545,63
	Summe Gruppe 2		606.776,81	4.842,93	157.020,78	768.640,52
6	61	617000 Bauhöfe	188.906,72	81,82	48.091,63	237.080,17
	Summe Gruppe 6		188.906,72	81,82	48.091,63	237.080,17
Summe gesamt			1.098.123,89	6.042,55	276.573,99	1.380.740,43

Gemeinde Bludesch

Beschäftigungsrahmenplan 2019

Die Zahlenangaben entsprechen vollen Beschäftigungsverhältnissen.

	lt. VA	tatsächlich		lt. VA	tatsächlich
Funktionen der Gehaltsklasse 1 bis 6	11,08	9,90	Funktionen der Gehaltsklasse 20		
Funktionen der Gehaltsklasse 7 bis 14	14,53	15,09	Funktionen der Gehaltsklasse 21		
Funktionen der Gehaltsklasse 15 bis 18			Funktionen der Gehaltsklasse 22		
Funktionen der Gehaltsklasse 19			Funktionen der Gehaltsklasse 23		
			Beschäftigungsobergrenzen gesamt	25,60	24,99

Zahlenmäßiges Verhältnis von Frauen und Männern

nach Dienstverhältnis

	Frauen		in %		Männer		in %		Gesamt	
	lt. VA	tatsächlich	lt. VA	tatsächlich	lt. VA	tatsächlich	lt. VA	tatsächlich	lt. VA	tatsächlich
Angestellte	32	42	72,41	85,71	7	7	17,95	14,29	39	49
Angestellte i.h.V.	0	0	0,00	0,00	0	0	0,00	0,00	0	0
Summe	32	42	72,41	85,71	7	7	17,95	14,29	39	49

nach Funktionen

	Frauen		in %		Männer		in %		Gesamt	
	lt. VA	tatsächlich	lt. VA	tatsächlich	lt. VA	tatsächlich	lt. VA	tatsächlich	lt. VA	tatsächlich
Gehaltsklasse 1 bis 6	18	21	37,93	42,86	2	2	6,90	4,08	13	23
Gehaltsklasse 7 bis 14	14	21	43,75	42,86	5	5	15,63	10,20	19	26
Gehaltsklasse 15 bis 18										
Gehaltsklasse 19										
Gehaltsklasse 20										
Gehaltsklasse 21										
Gehaltsklasse 22										
Gehaltsklasse 23										
Summe	32	42	81,68	85,71	7	7	22,53	14,29	32	49

Nachweis über gegebene Darlehen

Rechnungsabschluss 2019
Nachweis über gegebene Darlehen (gemäß § 17 Abs. 2 Z. 5 VRV)

Nr.	Bezeichnung	Bemerkung	Stand zu Beginn des Finanzjahres	Zugang	Abgang	Stand am Ende des Finanzjahres
7/7000000/00001	Gegebene Darlehen		84.491,52	0,00	84.491,52	0,00
	Gesamtsummen		84.491,52	0,00	84.491,52	0,00

Vergütung an Verwaltungszweige

Rechnungsabschluss 2019

Nachweis über die verrechneten Vergütungen (gemäß § 17 Abs. 2 Z. 9 VRV)

Haushaltskonto	Bezeichnung Ansatz	Bezeichnung Post	Einnahmen	Ausgaben
KZ 1				
1/010000-720500	Gemeindeamt	Lohnersätze an andere Voranschlagsstellen		23.071,72
1/061000-720500	Subventionen an Vereine, Verbände und sonst. Organisationen	Lohnersätze an andere Voranschlagsstellen		4.587,62
1/163000-720500	Freiwillige Feuerwehren	Lohnersätze an andere Voranschlagsstellen		2.583,32
1/164000-720500	Löschwasserversorgung	Lohnersätze an andere Voranschlagsstellen		1.603,44
1/211000-720500	Volksschulen	Lohnersätze an andere Voranschlagsstellen		23.087,49
1/232000-720500	Schülerbetreuung (KinderCampus)	Verwaltungskostenbeitrag		7.020,94
1/240000-720500	Kindergarten Bludesch	Lohnersätze an andere Voranschlagsstellen		25.361,57
1/240100-720500	Kindergarten am Sunnabühel	Lohnersätze an andere Voranschlagsstellen		6.859,16
1/240200-720500	Kleinkindbetreuung (KinderCampus)	Lohnersätze an andere Voranschlagsstellen		32.222,67
1/262000-720500	Sportplätze	Lohnersätze an andere Voranschlagsstellen		12.471,20
1/273000-720500	Volksbüchereien	Verwaltungskostenbeitrag		7.043,91
1/323000-720500	Einrichtungen der darstellenden Kunst	Lohnersätze an andere Voranschlagsstellen		2.227,00
1/363000-720500	Altstadterhaltung und Ortsbildpflege	Lohnersätze an andere Voranschlagsstellen		13.317,46
1/520000-720500	Natur- und Landschaftsschutz	Lohnersätze an andere Voranschlagsstellen		12.070,34
1/522000-720500	Reinhaltung der Luft	Lohnersätze an andere Voranschlagsstellen		1.647,98
1/612000-720500	Gemeindestrassen	Lohnersätze an andere Voranschlagsstellen		26.902,16
1/616000-720500	Sonstige Strassen und Wege	Lohnersätze an andere Voranschlagsstellen		13.228,38
1/639000-720500	Sonstige Einrichtungen und Massnahmen	Lohnersätze an andere Voranschlagsstellen		3.028,72
1/640000-720500	Einrichtungen und Massnahmen der Strassenverkehrsordnung	Lohnersätze an andere Voranschlagsstellen		801,72
1/814000-720500	Strassenreinigung	Lohnersätze an andere Voranschlagsstellen		14.119,18
1/815000-720500	Park- und Gartenanlagen, Kinderspielplätze	Lohnersätze an andere Voranschlagsstellen		2.716,94
1/816000-720500	Öffentliche Beleuchtung und öffentliche Uhren	Lohnersätze an andere Voranschlagsstellen		3.919,52
1/817000-720500	Friedhöfe	Lohnersätze an andere Voranschlagsstellen		2.761,48
1/828000-720500	Märkte	Lohnersätze an andere Voranschlagsstellen		712,64
1/850000-720500	Betriebe der Wasserversorgung	Lohnersätze an andere Voranschlagsstellen		29.930,88
1/851000-720500	Betriebe der Abwasserbeseitigung	Lohnersätze an andere Voranschlagsstellen		8.640,76
1/852000-720500	Betriebe der Abfallbeseitigung	Lohnersätze an andere Voranschlagsstellen		25.476,88
1/853000-720500	Betrieb von Wohn- und Geschäftsgebäuden	Lohnersätze an andere Voranschlagsstellen		8.061,74
1/853100-720500	Betrieb von Mehrzweckgebäuden	Lohnersätze an andere Voranschlagsstellen		2.227,00
1/853200-720500	Betrieb von Wohn- und Geschäftsgebäude Farbgasse	Lohnersätze an andere Voranschlagsstellen		1.826,14
1/853300-720500	Betrieb von Wohn- und Geschäftsgebäude Gais	Lohnersätze an andere Voranschlagsstellen		6.191,06
2/010000+817500	Gemeindeamt	Lohnersätze von anderen Voranschlagsstellen	32.068,80	
2/240000+817500	Kindergarten Bludesch	Lohnersätze von anderen Voranschlagsstellen	2.048,84	
2/240100+817500	Kindergarten am Sunnabühel	Lohnersätze von anderen Voranschlagsstellen	3.028,72	

Rechnungsabschluss 2019
Nachweis über die verrechneten Vergütungen (gemäß § 17 Abs. 2 Z. 9 VRV)

Haushaltskonto	Bezeichnung Ansatz	Bezeichnung Post	Einnahmen	Ausgaben
KZ 1				
2/617000+817500	Bauhöfe	Lohnersätze von anderen Voranschlagsstellen	288.574,66	
	Summe KZ 1		325.721,02	325.721,02
	Gesamtsumme		325.721,02	325.721,02

Nachweis über die Transfers von/an Träger(n) des öffentl. Rechts

Rechnungsabschluss 2019

Gemeinde Bludesch

Nachweis über die Transfers von/an Träger(n) des öffentl. Rechts (§ 17 Abs. 2 Z. 2 VRV)

Haushaltskonto	Bezeichnung Ansatz	Bezeichnung Post	Einnahmen	Ausgaben
Zuschüsse vom/an Bund				
2/240200+870000	Kleinkindbetreuung (KinderCampus)	Bundeszuschüsse (V)	329.866,42	
2/520000+870000	Natur- und Landschaftsschutz	Bundeszuschüsse	5.114,50	
2/941000+860200	Bedarfszuweisungen	Finanzzuweisungen des Bundes für ÖPNV (MöSt)	31.712,05	
2/941000+860600	Bedarfszuweisungen	Finanzzuweisung gem. § 24 FAG 2017	13.509,00	
Summe Zuschüsse vom/an Bund			380.201,97	0,00
Zuschüsse von/an Länder(n)				
1/411000-751000	Massnahmen der allgemeinen Sozialhilfe	Beiträge an den Sozialfonds		567.656,35
1/480000-751000	Allgemeine Wohnbauförderung	Beitrag Abstattung Landeswohnbaufonds		84.491,52
1/530000-751000	Rettungsdienste	Beiträge an den Rettungsfonds		19.635,56
1/560000-751000	Beiträge der Gemeinden Betriebsabgangsdeckung	Beitrag an den Spitalfonds		477.517,45
1/930000-751000	Landesumlage	Verrechnung der Landesumlage		179.610,00
2/000000+861100	Gewählte Gemeindeorgane	Besondere Bedarfszuweisungen zum Pensionsfondsbeitrag	15.054,00	
2/163000+871000	Freiwillige Feuerwehren	Zuschüsse aus dem Landesfeuerwehrfonds (V)	4.062,26	
2/163000+871100	Freiwillige Feuerwehren	Zuschüsse aus dem Landesfeuerwehrfonds (E)	3.405,22	
2/211000+871000	Volksschulen	Landesbeiträge (V)	85.031,57	
2/211000+871002	Volksschulen	Landesbeiträge (E)	2.225,00	
2/232000+871000	Schülerbetreuung (KinderCampus)	Landesbeiträge (V)	37.922,06	
2/240000+861000	Kindergarten Bludesch	Landesbeiträge zum Personalaufwand	222.241,69	
2/240000+861100	Kindergarten Bludesch	Besondere Bedarfszuweisungen zum Personalaufwand	57.895,00	
2/240000+861700	Kindergarten Bludesch	Kinderbetreuungszuschuss Landesbeitrag	2.415,47	
2/240000+871000	Kindergarten Bludesch	Landesbeiträge (V)	109.946,34	
2/240100+861000	Kindergarten am Sunnabühel	Landesbeiträge zum Personalaufwand	110.047,68	
2/240100+861100	Kindergarten am Sunnabühel	Besondere Bedarfszuweisungen zum Personalaufwand	57.895,00	
2/240200+861000	Kleinkindbetreuung (KinderCampus)	Landesbeiträge für Personalaufwand	67.358,29	
2/240200+871000	Kleinkindbetreuung (KinderCampus)	Landesbeiträge (V)	403.520,23	
2/262000+871000	Sportplätze	Landesbeiträge	24.471,00	
2/273000+861000	Volksbüchereien	Landesbeiträge	2.750,37	
2/273000+871000	Volksbüchereien	Landesbeiträge (V)	39.681,37	
2/323000+871000	Einrichtungen der darstellenden Kunst	Landesbeiträge	4.570,00	
2/362000+861000	Denkmalpflege	Landesbeiträge	6.000,00	
2/411000+861000	Massnahmen der allgemeinen Sozialhilfe	Zuschuss des Landes zum Sozialfonds	16.836,00	
2/516000+861000	Schulgesundheitsdienst	Beihilfen u. Ausgleichszahlungen Land Vbg.	3.026,55	
2/520000+871000	Natur- und Landschaftsschutz	Landesbeiträge	7.425,02	
2/522000+871000	Reinhaltung der Luft	Landesbeiträge	6.626,08	
2/560000+861000	Beiträge der Gemeinden Betriebsabgangsdeckung	Landesbeiträge zu den Spitalsabgangsbeiträgen	90.645,00	
2/616000+871100	Sonstige Strassen und Wege	Landesbeiträge (E)	1.088,56	

Rechnungsabschluss 2019

Gemeinde Bludesch

Nachweis über die Transfers von/an Träger(n) des öffentl. Rechts (§ 17 Abs. 2 Z. 2 VRV)

Haushaltskonto	Bezeichnung Ansatz	Bezeichnung Post	Einnahmen	Ausgaben
Zuschüsse von/an Länder(n)				
2/639000+871000	Sonstige Einrichtungen und Massnahmen	Landesbeiträge	38,00	
2/842000+871100	Waldbesitz - Gemeindewald	Landesförderung Vbg. Waldfonds	8.508,00	
2/850000+871000	Betriebe der Wasserversorgung	Landesbeiträge	5.573,93	
2/940000+861000	Bedarfszuweisungen	Landesbeiträge Schlüsselmassige Bedarfszuweisungen	302.586,00	
	Summe Zuschüsse von/an Länder(n)		1.698.845,69	1.328.910,88
Zuschüsse von/an Gemeinden, Gemeindeverbände(n)				
1/000000-752000	Gewählte Gemeindeorgane	Bürgermeister-Pensionsfonds		28.385,95
1/817000-752100	Friedhöfe	Abgangsdeckung GV DLZ Blumenegg		1.121,07
	Summe Zuschüsse von/an Gemeinden, Gemeindeverbände(n)		0,00	29.507,02
Zuschüsse von/an sonstige(n) Träger(n) des öffentlichen Rechts				
1/000000-754000	Gewählte Gemeindeorgane	Beitrag Versicherungsanstalt Öffentl. Bediensteter		3.335,51
1/163000-754000	Freiwillige Feuerwehren	Zuweisungen an Feuerwehr		1.271,43
1/469000-754000	Sonstige Massnahmen	Beiträge zur Sondernotstandshilfe		94,03
1/510000-754000	Medizinische Bereichsversorgung	Beitrag an die Ärztekammer für Bereitschaftsdienst		4.902,10
1/749000-754000	Sonstige Einrichtungen und Massnahmen	Beitrag für landwirtschaftlichen Betriebshelferdienst		110,80
2/850000+874020	Betriebe der Wasserversorgung	Finanzierungszuschüsse Neu UWF	7.579,00	
2/851000+874130	Betriebe der Abwasserbeseitigung	Finanzierungszuschüsse UWF - ALT BA 03 + BA 05	35.630,43	
2/851000+874200	Betriebe der Abwasserbeseitigung	Investitionskostenzuschüsse Neu UWF	26.100,00	
	Summe Zuschüsse von/an sonstige(n) Träger(n) des öffentlichen Rechts		69.309,43	9.713,87
	Gesamtsumme		2.148.357,09	1.368.131,77

Nachweis über Leasing

Rechnungsabschluss 2019
Nachweis über Leasing

Kontonummer Darlehensnr./Pos	Darlehensgeber/Sitz des Gläubigers Aktenzahl Beschlussdatum	Verwendungszweck Genehmigungsdatum/Genehmigungsvermerk	HH-Stelle Tilgung Laufzeit Währung/Zinssatz
10724 8/1	Erste Bank und Sparkassen Leasing GmbH /AT 409000016 29.07.2009	Freiwillige Feuerwehr, Löschfahrzeug mit Bergeausrüstung, MAN 02.09.2009	1/163000-346030 01.01.2009 - 31.12.2019 EUR / 0,000%
Summe			

Rechnungsabschluss 2019
Nachweis über Leasing

Kontonummer Darlehensnr./Pos	Ursprüngliche Leasinghöhe Gesamt	Jahres- verbindlichkeit Gesamt	Leasingrest Jahresanfang Gesamt	Zugang Gesamt	Abgang Gesamt	Leasingrest Jahresende Gesamt
10724 8/1	2.662,84	0,00	26.293,97	0,00	26.293,97	0,00
Summe	2.662,84	0,00	26.293,97	0,00	26.293,97	0,00

Nachweis über Haftungen

Rechnungsabschluss 2019 Nachweis über Haftungen

Kontonummer Darlehensnr./Pos	HaftungsnehmerIn/Land Aktenzahl Beschlussdatum	Verwendungszweck Genehmigungsdatum/Genehmigungsvermerk	Haftungsart Laufzeit Währung/Zinssatz	Ansatz	Beteiligung in %
1525 1/1	Gemeinde Thüringen Immobilienverwaltungs GmbH & Co. 10 611903 516 19.12.2016	MMS Thüringen, Gemeinde Thüringen Immobilienverwaltung, GmbH & Co. KG 27.12.2016/Amt der Vbg. Landesregierung	Bürge 01.01.2017 - 31.12.2047 EUR / 0,730%	212000	100,00%
10616 3/1	Abwasserverband Walgau - ARA /AT CHF 60.734	1 Erweiterung BA 08	Bürge 01.01.2001 - 31.12.2021 EUR / 1,875%	851000	100,00%
10616 4/1	Abwasserverband Walgau - ARA /AT 10317808531	1 Errichtung BA 09	Bürge 01.01.2005 - 31.12.2025 EUR / 3,336%	851000	100,00%
10616 5/1	Abwasserverband Walgau - ARA /AT 780211	1 Errichtung BA 03	Bürge 01.01.1986 - 31.12.2035 EUR / 1,000%	851000	100,00%
10616 6/1	Abwasserverband Walgau - ARA /AT 9200049	1 Errichtung BA 07	Bürge 01.01.1994 - 31.12.2019 EUR / 2,767%	851000	100,00%
10616 7/1	Abwasserverband Walgau - ARA /AT 800123	1 Errichtung BA 04	Bürge 01.01.1991 - 31.12.2026 EUR / 1,000%	851000	100,00%
10616 8/1	Abwasserverband Walgau - ARA /AT 84017201+84017202	1 Errichtung BA 05	Bürge 01.01.1989 - 31.12.2028 EUR / 1,000%	851000	100,00%
10616 9/1	Abwasserverband Walgau - ARA /AT 88060701	1 Errichtung BA 06	Bürge 01.01.1991 - 31.12.2020 EUR / 1,000%	851000	100,00%
10616 10/1	Abwasserverband Walgau - ARA /AT	1 Finanzierung BA 13, Sanierung Verbandssammler	Bürge 01.01.2016 - 31.12.2036 EUR / 3,000%	851000	100,00%
10616 11/1	Abwasserverband Walgau - ARA /AT AT11 3745 8000 0108 3633	1 Finanzierung BA 14, Austausch Gasmotor	Bürge 01.01.2015 - 31.12.2025 EUR / 3,000%	851000	100,00%
10616 13/1	Abwasserverband Walgau - ARA /AT	Errichtung BA 13+14	Bürge 01.01.2018 - 31.12.2043 EUR / 0,000%	851000	100,00%

Rechnungsabschluss 2019 Nachweis über Haftungen

Kontonummer Darlehensnr./Pos	Ursprüngliche Haftungshöhe Gesamt	Haftungsstand Jahresanfang Gesamt	Zugang	Abgang	Haftungsstand Jahresende Gesamt	Risiko- klasse	Haftungswert	Eintritts- wahrsch- einlichkeit	Risikovorsorge Betrag	Art
1525 1/1	1.370.000,00	1.301.402,87	0,00	0,00	1.301.402,87	Risikoklasse I	325.350,72	0,00%	0,00	
10616 3/1	81.013,93	0,00	0,00	0,00	0,00	Risikoklasse I	0,00	0,00%	0,00	
10616 4/1	27.393,00	9.888,10	0,00	1.395,71	8.492,39	Risikoklasse I	2.123,10	0,00%	0,00	
10616 5/1	651.443,75	246.872,90	0,00	12.165,47	234.707,43	Risikoklasse I	58.676,86	0,00%	0,00	
10616 6/1	23.023,18	6.428,05	0,00	6.428,05	0,00	Risikoklasse I	0,00	0,00%	0,00	
10616 7/1	164.468,67	33.888,03	0,00	3.922,23	29.965,80	Risikoklasse I	7.491,45	0,00%	0,00	
10616 8/1	61.098,01	11.381,79	0,00	1.178,03	10.203,76	Risikoklasse I	2.550,94	0,00%	0,00	
10616 9/1	6.387,64	496,23	0,00	246,39	249,84	Risikoklasse I	62,46	0,00%	0,00	
10616 10/1	9.528,00	0,00	0,00	0,00	0,00	Risikoklasse I	0,00	0,00%	0,00	
10616 11/1	40.494,00	0,00	0,00	0,00	0,00	Risikoklasse I	0,00	0,00%	0,00	
10616 13/1	14.294,38	2.625,71	0,00	2.625,71	0,00	Risikoklasse I	0,00	0,00%	0,00	

Rechnungsabschluss 2019 Nachweis über Haftungen

Kontonummer Darlehensnr./Pos	HaftungsnehmerIn/Land Aktenzahl Beschlussdatum	Verwendungszweck Genehmigungsdatum/Genehmigungsvermerk	Haftungsart Laufzeit Währung/Zinssatz	Ansatz	Beteiligung in %
10616 14/1	Abwasserverband Walgau - ARA /AT	Errichtung BA 13+14	Bürge 01.01.2018 - 31.12.2043 EUR / 0,000%	851000	100,00%
10616 15/1	Abwasserverband Walgau - ARA /AT	Errichtung BA 15	Bürge 01.01.2018 - 31.12.2043 EUR / 0,000%	851000	100,00%
10619 6/1	Gemeindeverband Gewerbepark Blumenegg /AT 10 343054 535 07.02.2012	3 GV Blumenegg, Gebäudesanierung u. Deckung, Betriebsmittelkredit	Bürge 01.01.2012 - 31.12.2032 EUR / 2,569%	000000	100,00%
Summe Risikoklasse I					
1390 11/1	Wasserverband III Walgau pA Stadt Feldkriech/AT 22.12.2015	Kontokorrentkredit Wasserverband III Walgau 16.03.2016/Amt der Vbg. Landesregierung	Bürge 01.01.2016 - 31.12.2020 EUR / 0,000%	639000	100,00%
Summe Risikoklasse II					
10620 6/1	ABO gemeinnützige Projekt GmbH /AT 10382047538/511/521 21.06.2005	4 ABO gemeinnützige Projekte GmbH	Bürge 01.01.2005 - 31.12.2034 EUR / 0,000%	000000	100,00%
Summe Risikoklasse III					
Summe					

Rechnungsabschluss 2019 Nachweis über Haftungen

Kontonummer Darlehensnr./Pos	Ursprüngliche Haftungshöhe Gesamt	Haftungsstand Jahresanfang Gesamt	Zugang	Abgang	Haftungsstand Jahresende Gesamt	Risiko- klasse	Haftungswert	Eintritts- wahrsch- einlichkeit	Risikovorsorge Betrag	Art
10616 14/1	0,00	22.841,10	0,00	1.524,72	21.316,38	Risikoklasse I	5.329,10	0,00%	0,00	
10616 15/1	0,00	150.390,00	11.140,00	29.521,00	132.009,00	Risikoklasse I	33.002,25	0,00%	0,00	
10619 6/1	180.000,00	131.112,74	0,00	8.219,50	122.893,24	Risikoklasse I	30.723,31	0,00%	0,00	
Summe Risikoklasse I	2.629.144,56	1.917.327,52	11.140,00	67.226,81	1.861.240,71		465.310,18		0,00	
1390 11/1	198.900,00	37.570,00	11.050,00	0,00	48.620,00	Risikoklasse II	24.310,00	0,00%	0,00	
Summe Risikoklasse II	198.900,00	37.570,00	11.050,00	0,00	48.620,00		24.310,00		0,00	
10620 6/1	16.666,67	0,00	0,00	0,00	0,00	Risikoklasse III	0,00	0,00%	0,00	
Summe Risikoklasse III	16.666,67	0,00	0,00	0,00	0,00		0,00		0,00	
Summe	2.844.711,23	1.954.897,52	22.190,00	67.226,81	1.909.860,71		489.620,18		0,00	

Wasserversorgung 850

Rechnungsabschluss 2019

Vermögens- und Schuldennachweis, Aktiva/Passiva 850

		2019	2018
A.	Anlagevermögen		
I.	Sachanlagevermögen		
1.	Unbewegliches Sachanlagevermögen		
	000 Text Post 0	43.468,20	43.468,20
	004 Wasser- und Kanalisationsbauten	19.835,69	0,00
	010 Gebäude	1.638,75	1.966,50
	050 Sonderanlagen	1.625.348,35	1.678.111,02
	871 Landesbeiträge	-154.935,24	-154.203,04
	874 Zuschüsse aus dem Kata- stropfenfonds	-287.748,58	-292.194,26
	878 Kapitaltransferzahlungen von privaten Haushalten	-225.193,63	-230.660,39
2.	Bewegliches Sachanlagevermögen		
	030 Werkzeuge und sonstige Erzeugungshilfsmittel	0,00	0,00
	040 Fahrzeuge	1.330,00	1.662,50
	042 Amtsausstattung	34.146,23	36.894,50
	043 Betriebsausstattung	0,00	0,00
	Summe Sachanlagevermögen	1.057.889,77	1.085.045,03
II.	Beteiligungen und Wertpapiere	0,00	0,00
	Summe Anlagevermögen	1.057.889,77	1.085.045,03
B.	Umlaufvermögen		
I.	Vorräte	0,00	0,00
II.	Sonstige Forderungen (Einnahmenrest)	0,00	0,00
III.	Forderungen aus Darlehen, Kapital- und Geldanlagen		
1.	Forderungen aus gewährten Darlehen	0,00	0,00
2.	Kapitalanlagen	0,00	0,00
3.	Geldanlagen	0,00	0,00
	Summe Forderungen aus Darlehen, Kapital- und Geldanlagen	0,00	0,00
	Summe Umlaufvermögen	0,00	0,00
	Summe Aktiva	1.057.889,77	1.085.045,03

Rechnungsabschluss 2019
Vermögens- und Schuldennachweis, Aktiva/Passiva 850

	2019	2018
A. Rücklagen	0,00	0,00
B. Finanzschulden		
346 Tilgung von Darlehen	688.962,47	798.676,69
Summe Finanzschulden	688.962,47	798.676,69
C. Sonstige Verbindlichkeiten (Ausgabenrest)	0,00	0,00
Differenz zwischen Aktiva und Passiva	368.927,30	286.368,34
Summe Passiva	1.057.889,77	1.085.045,03

Rechnungsabschluss 2019
Anlagennachweis 850

Gemeinde Bludesch

Post Ansatz	Bezeichnung	Inbetrieb- nahme	Nutz- dauer	Stand zu Beginn des Finanzjahres	Zugang durch Geldwirtschaft	Abgang durch Geldwirtschaft	Werte- berichtigung	Abschreibung (AfA)	Stand am Ende des Finanzjahres
00									
000	Text Post 0								
850000	Grundstück Nr. 1088/1, KG-Nr. 90003, Bauflächen Gebäude, 59,00 m ²	31.12.1899	0,0	13.788,30	0,00	0,00	0,00	0,00	13.788,30
850000	Grundstück Nr. 1633/1, KG-Nr. 90003, Bauflächen Gebäude, 72,00 m ²	31.12.1899	0,0	16.826,40	0,00	0,00	0,00	0,00	16.826,40
850000	Grundstück Nr. 234/1, KG-Nr. 90003, Bauflächen Gebäude, 9,00 m ²	31.12.1899	0,0	2.103,30	0,00	0,00	0,00	0,00	2.103,30
850000	Grundstück Nr. 234/2, KG-Nr. 90003, Bauflächen Gebäude, 30,00 m ²	31.12.1899	0,0	7.011,00	0,00	0,00	0,00	0,00	7.011,00
850000	Grundstück Nr. 235, KG-Nr. 90003, Bauflächen Gebäude, 16,00 m ²	31.12.1899	0,0	3.739,20	0,00	0,00	0,00	0,00	3.739,20
	Summe Betriebe der Wasserversorgung			43.468,20	0,00	0,00	0,00	0,00	43.468,20
000	Summe Text Post 0			43.468,20	0,00	0,00	0,00	0,00	43.468,20
004	Wasser- und Kanalisationsbauten								
850000	Wasseranschluss Gst. 246/2 (Wingert 3 und Öhri-Grundstücke)	12.03.2019	33,0	0,00	5.340,90	0,00	0,00	161,85	5.179,05
850000	Erschließung WVA WA "Old Highway" und "Nigsch Grundstücke"	18.04.2019	33,0	0,00	7.278,13	0,00	0,00	220,55	7.057,58
850000	Wasseranschlüsse 2019	13.06.2019	33,0	0,00	7.836,53	0,00	0,00	237,47	7.599,06
	Summe Betriebe der Wasserversorgung			0,00	20.455,56	0,00	0,00	619,87	19.835,69
004	Summe Wasser- und Kanalisationsbauten			0,00	20.455,56	0,00	0,00	619,87	19.835,69
00	Summe			43.468,20	20.455,56	0,00	0,00	619,87	63.303,89
01									
010	Gebäude								
850000	Nachrüstung Temperaturmessung	29.03.2013	12,0	1.966,50	0,00	0,00	0,00	327,75	1.638,75
	Summe Betriebe der Wasserversorgung			1.966,50	0,00	0,00	0,00	327,75	1.638,75
010	Summe Gebäude			1.966,50	0,00	0,00	0,00	327,75	1.638,75
01	Summe			1.966,50	0,00	0,00	0,00	327,75	1.638,75
04									
040	Fahrzeuge								
850000	Pongratz RK 2600/15 G-AL Anhänger Wasserwerk (BayWaLamag Technik) 2 26.04.2016	26.04.2016	8,0	1.662,50	0,00	0,00	0,00	332,50	1.330,00
	Summe Betriebe der Wasserversorgung			1.662,50	0,00	0,00	0,00	332,50	1.330,00
040	Summe Fahrzeuge			1.662,50	0,00	0,00	0,00	332,50	1.330,00
042	Amtsausstattung								
850000	VW Caddy - Ausstattung Firma Aluca	16.08.2011	10,0	683,34	0,00	0,00	0,00	273,34	410,00
850000	Server Wasserversorgung (2019)	26.07.2019	7,0	0,00	5.908,00	0,00	0,00	422,00	5.486,00
850000	Samsung Galaxy Note 9, 4G/LTE Ocean Blue	05.11.2019	4,0	0,00	1.232,50	0,00	0,00	154,06	1.078,44
850000	Luftenfeuchter Stielow (2010)	15.11.2010	10,0	179,29	0,00	0,00	0,00	119,53	59,76
850000	Luftenfeuchter Stielow (2011)	03.08.2011	10,0	356,29	0,00	0,00	0,00	142,52	213,77

Rechnungsabschluss 2019
Anlagennachweis 850

Gemeinde Bludesch

Post Ansatz	Bezeichnung	Inbetrieb- nahme	Nutz- dauer	Stand zu Beginn des Finanzjahres	Zugang durch Geldwirtschaft	Abgang durch Geldwirtschaft	Werte- berichtigung	Abschreibung (AfA)	Stand am Ende des Finanzjahres
850000	Luftentfeuchter Stielow (2015) Airdry 4	17.11.2015	5,0	368,41	0,00	0,00	0,00	245,61	122,80
850000	Leitfähigkeitsmessgerät (Zeller GmbH)	21.03.2017	5,0	597,78	0,00	0,00	0,00	199,26	398,52
850000	LeakPEN-SET mit Funk-Kopfhörer Artikel Nr. 20150	12.12.2017	5,0	645,05	0,00	0,00	0,00	184,30	460,75
850000	Stromerzeuger HONDA EU 20i 2 Kva, IP 23, 2 x Schuko, 21 kg (G4400056)	12.04.2018	5,0	1.105,44	0,00	0,00	0,00	276,36	829,08
850000	Stielow-Luftentfeuchter Handydry TG20	13.12.2019	5,0	0,00	1.746,00	0,00	0,00	174,60	1.571,40
850000	Schieberdrehmaschine LDA-09S inkl. Zubehör Wasswerwerk	14.11.2018	8,0	5.625,00	0,00	0,00	0,00	750,00	4.875,00
850000	Wasserzähler (2010) (Belege 2753+4069)	15.12.2010	10,0	481,78	0,00	0,00	0,00	321,19	160,59
850000	Funkwasserzähler Fa. Elin (2011)	09.01.2013	10,0	16.017,81	0,00	0,00	0,00	4.004,45	12.013,36
850000	Wasserzähler (2013)	05.12.2013	10,0	2.974,33	0,00	0,00	0,00	660,96	2.313,37
850000	Wasserzähler (2015) (30 Stk. AW Altair V3 R160 + 80 Stk. AW Altair V3 R160)	25.03.2015	5,0	1.216,20	0,00	0,00	0,00	1.216,20	0,00
850000	Wasserzähler (2016)	12.02.2016	5,0	2.899,98	0,00	0,00	0,00	1.449,99	1.449,99
850000	Großwasserzähler Tomaselli Gabriel BauGmbH (2017)	31.01.2017	5,0	977,57	0,00	0,00	0,00	325,86	651,71
850000	Großwasserzähler Walgaukaserne (2017)	23.02.2017	5,0	1.259,20	0,00	0,00	0,00	419,73	839,47
850000	Wasserzähler Ultraschall Collini (2017)	20.04.2017	12,0	146,66	0,00	0,00	0,00	14,67	131,99
850000	Großwasserzähler Collini (2017)	20.04.2017	12,0	181,37	0,00	0,00	0,00	18,14	163,23
850000	LED-Lichtbalken VW-Caddy Wasserwerk	03.10.2018	5,0	1.179,00	0,00	0,00	0,00	262,00	917,00
	Summe Betriebe der Wasserversorgung			36.894,50	8.886,50	0,00	0,00	11.634,77	34.146,23
042	Summe Amtsausstattung			36.894,50	8.886,50	0,00	0,00	11.634,77	34.146,23
04	Summe			38.557,00	8.886,50	0,00	0,00	11.967,27	35.476,23
05									
050	Sonderanlagen								
850000	WVA BA 07	01.01.2001	33,0	65.591,40	0,00	0,00	0,00	4.372,76	61.218,64
850000	WVA BA Diverse inkl. HB-Dorf	01.01.2004	33,0	72.831,15	0,00	0,00	0,00	4.046,18	68.784,97
850000	Hausanschlüsse 2013	18.12.2013	33,0	12.948,53	0,00	0,00	0,00	470,86	12.477,67
850000	Material für Hausanschlüsse und Streckenschieber	28.08.2018	33,0	564,44	0,00	0,00	0,00	17,37	547,07
850000	Hausanschluss Rützler	18.10.2018	33,0	410,16	0,00	0,00	0,00	12,62	397,54
850000	WVA BA 09 (Grundstücke Familie Burtscher)	31.12.2016	33,0	132.005,17	0,00	0,00	0,00	4.328,04	127.677,13
850000	WVA BA 08 - Transportleitung Gais	30.06.2017	33,0	429.647,24	0,00	0,00	0,00	13.859,59	415.787,65
850000	WVA BA 11	31.03.2019	33,0	517.819,90	8.535,52	0,00	0,00	15.950,16	510.405,26
850000	WVA BA 10 (Hochbehältersanierung)	12.02.2016	25,0	381.226,82	0,00	0,00	0,00	17.328,49	363.898,33
850000	WVA BA 08 - Mess- und Steuerungsanlage Fa. Schubert (2011)	11.04.2012	33,0	23.715,19	0,00	0,00	0,00	912,12	22.803,07
850000	WVA BA 12 - Wasserleitungskataster	30.06.2017	0,0	41.351,02	0,00	0,00	0,00	0,00	41.351,02
	Summe Betriebe der Wasserversorgung			1.678.111,02	8.535,52	0,00	0,00	61.298,19	1.625.348,35
050	Summe Sonderanlagen			1.678.111,02	8.535,52	0,00	0,00	61.298,19	1.625.348,35
05	Summe			1.678.111,02	8.535,52	0,00	0,00	61.298,19	1.625.348,35

Rechnungsabschluss 2019

Anlagennachweis 850

Post Ansatz	Bezeichnung	Inbetrieb- nahme	Nutz- dauer	Stand zu Beginn des Finanzjahres	Zugang durch Geldwirtschaft	Abgang durch Geldwirtschaft	Werte- berichtigung	Abschreibung (AfA)	Stand am Ende des Finanzjahres
87									
871	Landesbeiträge								
850000	WVA BA 11 - Landesbeiträge	31.03.2019	33,0	-21.397,93	0,00	0,00	0,00	-648,42	-20.749,51
850000	WVA BA 11 - Landesbeitrag 2018	02.01.2019	33,0	-132.805,11	0,00	0,00	0,00	-4.024,40	-128.780,71
850000	WVA BA 11 - Landesbeitrag 2019	24.01.2019	33,0	0,00	0,00	5.573,93	0,00	-168,91	-5.405,02
	Summe Betriebe der Wasserversorgung			-154.203,04	0,00	5.573,93	0,00	-4.841,73	-154.935,24
871	Summe Landesbeiträge			-154.203,04	0,00	5.573,93	0,00	-4.841,73	-154.935,24
874	Zuschüsse aus dem Kata- strophenfonds								
850000	WVA BA 07 - Landesbeiträge	01.01.2001	33,0	-9.749,92	0,00	0,00	0,00	-649,99	-9.099,93
850000	WVA Diverse BA inkl. HB-Dorf - Landesbeiträge	01.01.2004	33,0	-8.436,20	0,00	0,00	0,00	-468,68	-7.967,52
850000	WVA BA 10 - Landesbeiträge	12.02.2016	25,0	-91.369,38	0,00	0,00	0,00	-4.153,15	-87.216,23
850000	WVA BA 09 - Landesbeiträge + KPC	31.12.2016	33,0	-44.639,33	0,00	0,00	0,00	-1.463,58	-43.175,75
850000	WVA BA 08 - Landesbeiträge/KPC	26.03.2013	33,0	-135.885,86	0,00	0,00	0,00	-5.032,81	-130.853,05
850000	WVA BA 08 - Investitionskostenzuschüsse 2018	05.12.2018	33,0	-2.113,57	0,00	0,00	0,00	-76,86	-2.036,71
850000	WVA BA 08 - Investitionskostenzuschüsse 2019	04.06.2019	33,0	0,00	0,00	4.271,00	0,00	-103,98	-4.167,02
850000	WVA BA 11 - Finanzierungszuschüsse 2019	04.06.2019	33,0	0,00	0,00	3.308,00	0,00	-75,63	-3.232,37
	Summe Betriebe der Wasserversorgung			-292.194,26	0,00	7.579,00	0,00	-12.024,68	-287.748,58
874	Summe Zuschüsse aus dem Kata- strophenfonds			-292.194,26	0,00	7.579,00	0,00	-12.024,68	-287.748,58
878	Kapitaltransferzahlungen von privaten Haushalten								
850000	WVA BA 09 - Anschlussbeiträge (2016 - 2017)	31.12.2017	33,0	-34.639,38	0,00	0,00	0,00	-1.099,66	-33.539,72
850000	WVA BA 08 - Anschlussbeiträge (2011 - 2015)	31.12.2013	33,0	-101.962,97	0,00	0,00	0,00	-3.707,74	-98.255,23
850000	WVA BA 07 - Anschlussgebühren	01.01.2001	33,0	-37.161,85	0,00	0,00	0,00	-2.477,46	-34.684,39
850000	WVA BA Diverse inkl. HB-Dorf - Anschlussgebühren	01.01.2004	33,0	-56.896,19	0,00	0,00	0,00	-3.160,90	-53.735,29
850000	Wasseranschlussgebühren 2019	31.12.2019	25,0	0,00	0,00	5.080,61	0,00	-101,61	-4.979,00
	Summe Betriebe der Wasserversorgung			-230.660,39	0,00	5.080,61	0,00	-10.547,37	-225.193,63
878	Summe Kapitaltransferzahlungen von privaten Haushalten			-230.660,39	0,00	5.080,61	0,00	-10.547,37	-225.193,63
87	Summe			-677.057,69	0,00	18.233,54	0,00	-27.413,78	-667.877,45
	Gesamtsumme			1.085.045,03	37.877,58	18.233,54	0,00	46.799,30	1.057.889,77

Rechnungsabschluss 2019 Nachweis über den Schuldenstand 850

Post Ansatz	Bezeichnung	Darl.Nr/Pos	Stand zu Beginn des Finanzjahres	Zugang	Abgang	Stand am Ende des Finanzjahres
34						
346	Tilgung von Darlehen					
850000	Wasserversorgungsanlage BA 10 Sanierung Hochbehälter + Entwässerungsleitung	1001/2005700/1	327.152,84	0,00	12.833,34	314.319,50
850000	Wasserversorgung BA 03	1002/2001600/1	35.842,96	0,00	35.842,96	0,00
850000	Darlehen 2017 (KellerTheaterBlumenegg, Außenfassade Krone, Freizeitplatz Oberfeld,	1004/1006800/6	137.380,54	0,00	4.737,26	132.643,28
850000	ABA, WVA und Straßenbau BA 11 und Radweganbindung Länderweg	1004/2005800/1	126.160,52	0,00	4.505,74	121.654,78
850000	Wasserversorgung BA 08 Transportleitung Gais	1006/2005500/1	111.978,00	0,00	37.328,00	74.650,00
850000	Wasserversorgung BA 04	1324/2002000/1	60.161,83	0,00	14.466,92	45.694,91
	Summe Betriebe der Wasserversorgung		798.676,69	0,00	109.714,22	688.962,47
346	Summe Tilgung von Darlehen		798.676,69	0,00	109.714,22	688.962,47
34	Summe		798.676,69	0,00	109.714,22	688.962,47
	Gesamtsumme		798.676,69	0,00	109.714,22	688.962,47

**Rechnungsabschluss 2019
Beteiligungen und Wertpapiere 850**

Post Ansatz	Bezeichnung	Stand zu Beginn des Finanzjahres	Zugang durch Geldwirtschaft	Abgang durch Geldwirtschaft	Werte- berichtigung	Stand am Ende des Finanzjahres
	Summe	0,00	0,00	0,00	0,00	0,00
	Gesamtsumme	0,00	0,00	0,00	0,00	0,00

Abwasserbeseitigung 851

Rechnungsabschluss 2019

Vermögens- und Schuldennachweis, Aktiva/Passiva 851

		2019	2018
A.	Anlagevermögen		
I.	Sachanlagevermögen		
1.	Unbewegliches Sachanlagevermögen		
	050 Sonderanlagen	1.626.200,21	1.711.496,86
	850 Kostenersatz der Waldbesitzer	-1.554,48	-1.586,53
	871 Landesbeiträge	-22.052,58	-22.741,72
	874 Zuschüsse aus dem Kata- stropfenfonds	-921.449,65	-899.724,51
	878 Kapitaltransferzahlungen von privaten Haushalten	-1.138.580,30	-1.171.198,79
2.	Bewegliches Sachanlagevermögen	0,00	0,00
	Summe Sachanlagevermögen	-457.436,80	-383.754,69
II.	Beteiligungen und Wertpapiere	1.517.546,63	1.520.084,32
	Summe Anlagevermögen	1.060.109,83	1.136.329,63
B.	Umlaufvermögen		
I.	Vorräte	0,00	0,00
II.	Sonstige Forderungen (Einnahmenrest)	0,00	0,00
III.	Forderungen aus Darlehen, Kapital- und Geldanlagen		
1.	Forderungen aus gewährten Darlehen	0,00	0,00
2.	Kapitalanlagen	0,00	0,00
3.	Geldanlagen	0,00	0,00
	Summe Forderungen aus Darlehen, Kapital- und Geldanlagen	0,00	0,00
	Summe Umlaufvermögen	0,00	0,00
	Summe Aktiva	1.060.109,83	1.136.329,63

Rechnungsabschluss 2019
Vermögens- und Schuldennachweis, Aktiva/Passiva 851

		2019	2018
A.	Rücklagen	0,00	0,00
B.	Finanzschulden		
	346 Tilgung von Darlehen	372.470,06	470.632,68
	Summe Finanzschulden	372.470,06	470.632,68
C.	Sonstige Verbindlichkeiten (Ausgabenrest)	0,00	0,00
	Differenz zwischen Aktiva und Passiva	687.639,77	665.696,95
	Summe Passiva	1.060.109,83	1.136.329,63

Rechnungsabschluss 2019

Anlagennachweis 851

Post Ansatz	Bezeichnung	Inbetrieb- nahme	Nutz- dauer	Stand zu Beginn des Finanzjahres	Zugang durch Geldwirtschaft	Abgang durch Geldwirtschaft	Werte- berichtigung	Abschreibung (AfA)	Stand am Ende des Finanzjahres
05									
050	Sonderanlagen								
851000	ABA Div. BA ab 2004	01.01.2004	50,0	71.022,35	0,00	0,00	0,00	2.029,21	68.993,14
851000	ABA BA 09 Erschließung "Am Zitzer"	07.11.2013	50,0	106.658,31	0,00	0,00	0,00	2.396,82	104.261,49
851000	Kanalanschlüsse 2019	13.06.2019	50,0	0,00	763,75	0,00	0,00	15,28	748,47
851000	ABA BA 03	01.01.1993	50,0	156.134,46	0,00	0,00	0,00	6.505,60	149.628,86
851000	ABA BA 05	01.01.1996	50,0	206.280,08	0,00	0,00	0,00	7.640,00	198.640,08
851000	ABA BA 11 (Hofstall, Collini, Tomaselli,...)	31.03.2019	33,0	121.039,31	0,00	0,00	0,00	3.667,86	117.371,45
851000	ABA BA 01	01.01.1977	50,0	169.833,85	0,00	0,00	0,00	21.229,23	148.604,62
851000	ABA BA 02	01.01.1987	50,0	571.517,66	0,00	0,00	0,00	31.750,98	539.766,68
851000	ABA BA 04	21.09.1995	50,0	188.355,82	0,00	0,00	0,00	7.107,77	181.248,05
851000	ABA BA 06	01.01.1999	50,0	63.170,90	0,00	0,00	0,00	2.105,70	61.065,20
851000	ABA BA 07	01.01.2002	50,0	32.972,36	0,00	0,00	0,00	999,16	31.973,20
851000	ABA Neubau Div. BA ab 2009	01.01.2009	50,0	24.511,76	0,00	0,00	0,00	612,79	23.898,97
	Summe Betriebe der Abwasserbeseitigung			1.711.496,86	763,75	0,00	0,00	86.060,40	1.626.200,21
050	Summe Sonderanlagen			1.711.496,86	763,75	0,00	0,00	86.060,40	1.626.200,21
05	Summe			1.711.496,86	763,75	0,00	0,00	86.060,40	1.626.200,21
85									
850	Kostenersatz der Waldbesitzer								
851000	Kanalanschlussgebühren 2018	19.12.2018	50,0	415,32	0,00	0,00	0,00	8,39	406,93
851000	Kanalerschließungsbeiträge 2018	24.10.2018	50,0	-2.001,85	0,00	0,00	0,00	-40,44	-1.961,41
	Summe Betriebe der Abwasserbeseitigung			-1.586,53	0,00	0,00	0,00	-32,05	-1.554,48
850	Summe Kostenersatz der Waldbesitzer			-1.586,53	0,00	0,00	0,00	-32,05	-1.554,48
85	Summe			-1.586,53	0,00	0,00	0,00	-32,05	-1.554,48
87									
871	Landesbeiträge								
851000	ABA BA 11 - Landesbeiträge	31.03.2019	33,0	-22.741,72	0,00	0,00	0,00	-689,14	-22.052,58
	Summe Betriebe der Abwasserbeseitigung			-22.741,72	0,00	0,00	0,00	-689,14	-22.052,58
871	Summe Landesbeiträge			-22.741,72	0,00	0,00	0,00	-689,14	-22.052,58
874	Zuschüsse aus dem Kata- strophenfonds								
851000	ABA BA 02 - Landesbeiträge	01.01.1987	50,0	-150.037,65	0,00	0,00	0,00	-8.335,43	-141.702,22
851000	ABA BA 01 - Landesbeiträge	01.01.1981	50,0	-63.163,45	0,00	0,00	0,00	-5.263,62	-57.899,83
851000	ABA BA 03 - Landesbeiträge	01.01.1994	50,0	-77.787,99	0,00	0,00	0,00	-3.111,52	-74.676,47
851000	ABA BA 03 - Annuitätenzuschüsse	01.01.1995	50,0	-325.384,60	0,00	0,00	0,00	-12.514,79	-312.869,81

Rechnungsabschluss 2019
Anlagennachweis 851

Gemeinde Bludesch

Post Ansatz	Bezeichnung	Inbetrieb- nahme	Nutz- dauer	Stand zu Beginn des Finanzjahres	Zugang durch Geldwirtschaft	Abgang durch Geldwirtschaft	Werte- berichtigung	Abschreibung (AfA)	Stand am Ende des Finanzjahres
851000	ABA BA 04 - Landesbeiträge	01.01.1997	50,0	-16.467,67	0,00	0,00	0,00	-588,13	-15.879,54
851000	ABA BA 05 - Landesbeiträge	01.01.1996	50,0	-61.381,39	0,00	0,00	0,00	-2.273,38	-59.108,01
851000	ABA BA 05 - Annuitätenzuschüsse	01.01.1998	50,0	-97.771,36	0,00	0,00	0,00	-3.371,43	-94.399,93
851000	ABA BA 06 - Landesbeiträge	01.01.2000	50,0	-35.285,05	0,00	0,00	0,00	-1.138,23	-34.146,82
851000	ABA BA 07 - Landesbeiträge	01.01.2003	50,0	-8.071,08	0,00	0,00	0,00	-237,38	-7.833,70
851000	ABA BA 09 - Landesbeiträge	27.11.2013	50,0	-25.554,86	0,00	0,00	0,00	-574,27	-24.980,59
851000	ABA BA 09 - Umweltförderung KPC	31.12.2013	50,0	-12.599,18	0,00	0,00	0,00	-283,13	-12.316,05
851000	ABA BA 03 - Annuitätenzuschüsse 2018	19.12.2018	50,0	-14.125,01	0,00	0,00	0,00	-576,53	-13.548,48
851000	ABA BA 05 - Annuitätenzuschüsse 2018	05.12.2018	50,0	-3.396,00	0,00	0,00	0,00	-115,12	-3.280,88
851000	ABA BA 11 - Investitionszuschüsse 2018	31.03.2019	33,0	-8.699,22	0,00	0,00	0,00	-263,61	-8.435,61
851000	ABA BA 03 - Annuitätenzuschüsse 2019	04.06.2019	50,0	0,00	0,00	28.826,56	0,00	-907,22	-27.919,34
851000	ABA BA 05 - Annuitätenzuschüsse 2019	04.06.2019	50,0	0,00	0,00	6.803,87	0,00	-190,50	-6.613,37
851000	BA 08 Digitaler Leitungskataster	30.12.2019	50,0	0,00	0,00	26.100,00	0,00	-261,00	-25.839,00
	Summe Betriebe der Abwasserbeseitigung			-899.724,51	0,00	61.730,43	0,00	-40.005,29	-921.449,65
874	Summe Zuschüsse aus dem Kata- strophenfonds			-899.724,51	0,00	61.730,43	0,00	-40.005,29	-921.449,65
878	Kapitaltransferzahlungen von privaten Haushalten								
851000	Kanalanschlussgebühren und -erschließungsbeiträge 2019	31.12.2019	50,0	0,00	0,00	22.666,26	0,00	-226,66	-22.439,60
851000	ABA BA 02 - Anschlussgebühren / Erschließungsbeiträge	01.01.1987	50,0	-515.305,57	0,00	0,00	0,00	-28.628,09	-486.677,48
851000	ABA BA 01 - Anschlussgebühren / Erschließungsbeiträge	01.01.1985	50,0	-176.859,81	0,00	0,00	0,00	-11.053,74	-165.806,07
851000	ABA BA 03 - Anschlussgebühren / Erschließungsbeiträge	01.01.1993	50,0	-105.442,42	0,00	0,00	0,00	-4.393,43	-101.048,99
851000	ABA BA 05 - Anschlussgebühren / Erschließungsbeiträge	01.01.1996	50,0	-96.800,38	0,00	0,00	0,00	-3.585,20	-93.215,18
851000	ABA BA 06 - Anschlussgebühren / Erschließungsbeiträge	01.01.2000	50,0	-30.226,20	0,00	0,00	0,00	-975,04	-29.251,16
851000	ABA BA 07 - Anschlussgebühren / Erschließungsbeiträge	01.01.2002	50,0	-20.715,52	0,00	0,00	0,00	-627,74	-20.087,78
851000	ABA Div. BA ab 2004 - Anschlussgebühren / Erschließungsbeiträge	01.01.2004	50,0	-73.074,30	0,00	0,00	0,00	-2.087,84	-70.986,46
851000	ABA Div. BA ab 2009 - Anschlussgebühren / Erschließungsbeiträge	01.01.2009	50,0	-112.324,64	0,00	0,00	0,00	-2.808,12	-109.516,52
851000	ABA BA 09 - Anschlussgebühren / Erschließungsbeiträge	31.03.2014	50,0	-40.449,95	0,00	0,00	0,00	-898,89	-39.551,06
	Summe Betriebe der Abwasserbeseitigung			-1.171.198,79	0,00	22.666,26	0,00	-55.284,75	-1.138.580,30
878	Summe Kapitaltransferzahlungen von privaten Haushalten			-1.171.198,79	0,00	22.666,26	0,00	-55.284,75	-1.138.580,30
87	Summe			-2.093.665,02	0,00	84.396,69	0,00	-95.979,18	-2.082.082,53
	Gesamtsumme			-383.754,69	763,75	84.396,69	0,00	-9.950,83	-457.436,80

Rechnungsabschluss 2019 Nachweis über den Schuldenstand 851

Post Ansatz	Bezeichnung	Darl.Nr/Pos	Stand zu Beginn des Finanzjahres	Zugang	Abgang	Stand am Ende des Finanzjahres
34						
346	Tilgung von Darlehen					
851000	Abwasserbeseitigung	1001/2000400/1	95.250,00	0,00	20.550,00	74.700,00
851000	Kanalkataster	1001/2005600/1	70.000,00	0,00	22.000,00	48.000,00
851000	Abwasserbeseitigung, Kindergarten Gais, Volksschule, Haushaltsausgleich	1001/3001000/1	27.266,79	0,00	4.545,44	22.721,35
851000	Abwasserbeseitigung, Kindergarten Gais, Volksschule, Haushaltsausgleich	1001/3001000/2	17.006,31	0,00	2.835,00	14.171,31
851000	Darlehen 2017 (KellerTheaterBlumenegg, Außenfassade Krone, Freizeitplatz Oberfeld,	1004/1006800/7	53.058,20	0,00	1.829,60	51.228,60
851000	Darlehen 2017 (KellerTheaterBlumenegg, Außenfassade Krone, Freizeitplatz Oberfeld,	1004/1006800/10	67.652,46	0,00	2.332,84	65.319,62
851000	ABA, WVA und Straßenbau BA 11 und Radweganbindung Länderweg	1004/2005800/2	12.765,20	0,00	455,90	12.309,30
851000	Abwasserbeseitigung	1006/2003600/1	44.912,60	0,00	11.018,50	33.894,10
851000	Abwasserbeseitigung	1324/2001800/1	82.721,12	0,00	32.595,34	50.125,78
	Summe Betriebe der Abwasserbeseitigung		470.632,68	0,00	98.162,62	372.470,06
346	Summe Tilgung von Darlehen		470.632,68	0,00	98.162,62	372.470,06
34	Summe		470.632,68	0,00	98.162,62	372.470,06
	Gesamtsumme		470.632,68	0,00	98.162,62	372.470,06

Rechnungsabschluss 2019
Beteiligungen und Wertpapiere 851

Post Ansatz	Bezeichnung	Stand zu Beginn des Finanzjahres	Zugang durch Geldwirtschaft	Abgang durch Geldwirtschaft	Werte- berichtigung	Stand am Ende des Finanzjahres
08						
080	Beteiligungen					
851000	ARA Investitionsanteile	195.919,08	-4.713,79	0,00	0,00	191.205,29
851000	ARA Tilgungsanteile	1.324.165,24	2.176,10	0,00	0,00	1.326.341,34
	Summe Betriebe der Abwasserbeseitigung	1.520.084,32	-2.537,69	0,00	0,00	1.517.546,63
080	Summe Beteiligungen	1.520.084,32	-2.537,69	0,00	0,00	1.517.546,63
08	Summe	1.520.084,32	-2.537,69	0,00	0,00	1.517.546,63
	Gesamtsumme	1.520.084,32	-2.537,69	0,00	0,00	1.517.546,63

Abfallbeseitigung 852

Rechnungsabschluss 2019

Vermögens- und Schuldennachweis, Aktiva/Passiva 852

		2019	2018
A.	Anlagevermögen		
I.	Sachanlagevermögen		
1.	Unbewegliches Sachanlagevermögen		
		0,00	0,00
2.	Bewegliches Sachanlagevermögen		
	040 Fahrzeuge	0,00	0,00
	042 Amtsausstattung	4.712,56	7.176,83
	Summe Sachanlagevermögen	4.712,56	7.176,83
II.	Beteiligungen und Wertpapiere	0,00	0,00
	Summe Anlagevermögen	4.712,56	7.176,83
B.	Umlaufvermögen		
I.	Vorräte	0,00	0,00
II.	Sonstige Forderungen (Einnahmenrest)	0,00	0,00
III.	Forderungen aus Darlehen, Kapital- und Geldanlagen		
1.	Forderungen aus gewährten Darlehen	0,00	0,00
2.	Kapitalanlagen	0,00	0,00
3.	Geldanlagen	0,00	0,00
	Summe Forderungen aus Darlehen, Kapital- und Geldanlagen	0,00	0,00
	Summe Umlaufvermögen	0,00	0,00
	Summe Aktiva	4.712,56	7.176,83

Rechnungsabschluss 2019
Vermögens- und Schuldennachweis, Aktiva/Passiva 852

	2019	2018
A. Rücklagen	0,00	0,00
B. Finanzschulden		
	0,00	0,00
Summe Finanzschulden	0,00	0,00
C. Sonstige Verbindlichkeiten (Ausgabenrest)	0,00	0,00
Differenz zwischen Aktiva und Passiva	4.712,56	7.176,83
Summe Passiva	4.712,56	7.176,83

Rechnungsabschluss 2019

Anlagennachweis 852

Post Ansatz	Bezeichnung	Inbetrieb- nahme	Nutz- dauer	Stand zu Beginn des Finanzjahres	Zugang durch Geldwirtschaft	Abgang durch Geldwirtschaft	Werte- berichtigung	Abschreibung (AfA)	Stand am Ende des Finanzjahres
04									
042	Amtsausstattung								
852000	Transponder-Lesegerät Papiercontainer	18.12.2017	3,0	642,90	0,00	0,00	0,00	428,60	214,30
852000	Papiertonnen Erstbestückung Gemeinde - Fa. Europlast (2013)	25.02.2013	10,0	5.997,68	0,00	0,00	0,00	1.499,42	4.498,26
852000	Altpapiersammelbehälter 1700 ltr. - 5 Stk. für Kaserne (2015)	31.07.2015	4,0	363,75	0,00	0,00	0,00	363,75	0,00
852000	Müllcontainer 1100 ltr. verzinkt (2016)	30.05.2016	4,0	172,50	0,00	0,00	0,00	172,50	0,00
	Summe Betriebe der Abfallbeseitigung			7.176,83	0,00	0,00	0,00	2.464,27	4.712,56
042	Summe Amtsausstattung			7.176,83	0,00	0,00	0,00	2.464,27	4.712,56
04	Summe			7.176,83	0,00	0,00	0,00	2.464,27	4.712,56
	Gesamtsumme			7.176,83	0,00	0,00	0,00	2.464,27	4.712,56

**Rechnungsabschluss 2019
Nachweis über den Schuldenstand 852**

Post Ansatz	Bezeichnung	Darl.Nr/Pos	Stand zu Beginn des Finanzjahres	Zugang	Abgang	Stand am Ende des Finanzjahres
	Summe		0,00	0,00	0,00	0,00
	Gesamtsumme		0,00	0,00	0,00	0,00

**Rechnungsabschluss 2019
Beteiligungen und Wertpapiere 852**

Post Ansatz	Bezeichnung	Stand zu Beginn des Finanzjahres	Zugang durch Geldwirtschaft	Abgang durch Geldwirtschaft	Werte- berichtigung	Stand am Ende des Finanzjahres
	Summe	0,00	0,00	0,00	0,00	0,00
	Gesamtsumme	0,00	0,00	0,00	0,00	0,00

Wohn- und Geschäftsgebäude 853-8533

Rechnungsabschluss 2019

Vermögens- und Schuldennachweis, Aktiva/Passiva 853-8533

		2019	2018
A.	Anlagevermögen		
I.	Sachanlagevermögen		
1.	Unbewegliches Sachanlagevermögen		
	000 Text Post 0	116.667,50	116.667,50
	001 Unbebaute Grundstücke	268.821,52	269.154,71
	010 Gebäude	1.699.884,54	1.798.157,20
	871 Landesbeiträge	-1.932,00	-1.974,00
	874 Zuschüsse aus dem Kata- stropfenfonds	-40.851,04	-42.942,37
2.	Bewegliches Sachanlagevermögen		
	042 Amtsausstattung	13.474,55	4.260,92
	Summe Sachanlagevermögen	2.056.065,07	2.143.323,96
II.	Beteiligungen und Wertpapiere	0,00	0,00
	Summe Anlagevermögen	2.056.065,07	2.143.323,96
B.	Umlaufvermögen		
I.	Vorräte	0,00	0,00
II.	Sonstige Forderungen (Einnahmenrest)	0,00	0,00
III.	Forderungen aus Darlehen, Kapital- und Geldanlagen		
1.	Forderungen aus gewährten Darlehen	0,00	0,00
2.	Kapitalanlagen	0,00	0,00
3.	Geldanlagen	0,00	0,00
	Summe Forderungen aus Darlehen, Kapital- und Geldanlagen	0,00	0,00
	Summe Umlaufvermögen	0,00	0,00
	Summe Aktiva	2.056.065,07	2.143.323,96

Rechnungsabschluss 2019
Vermögens- und Schuldennachweis, Aktiva/Passiva 853-8533

		2019	2018
A.	Rücklagen	0,00	0,00
B.	Finanzschulden		
	341 Darlehenstilgung LWBF	0,00	84.597,07
	346 Tilgung von Darlehen	8.579,86	8.886,28
	Summe Finanzschulden	8.579,86	93.483,35
C.	Sonstige Verbindlichkeiten (Ausgabenrest)	0,00	0,00
	Differenz zwischen Aktiva und Passiva	2.047.485,21	2.049.840,61
	Summe Passiva	2.056.065,07	2.143.323,96

Rechnungsabschluss 2019 Anlagennachweis 853-8533

Post Ansatz	Bezeichnung	Inbetrieb- nahme	Nutz- dauer	Stand zu Beginn des Finanzjahres	Zugang durch Geldwirtschaft	Abgang durch Geldwirtschaft	Werte- berichtigung	Abschreibung (AfA)	Stand am Ende des Finanzjahres
00									
000	Text Post 0								
853000	Grundstück Nr. .80, KG-Nr. 90003, Bauflächen Gebäude, 57,00 m²	31.12.1899	0,0	12.799,11	0,00	0,00	0,00	0,00	12.799,11
853000	Grundstück Nr. .80, KG-Nr. 90003, Bauflächen Gebäudenebenflächen, 20,00	31.12.1899	0,0	4.490,91	0,00	0,00	0,00	0,00	4.490,91
853000	Grundstück Nr. .81, KG-Nr. 90003, Bauflächen Gebäude, 42,00 m²	31.12.1899	0,0	9.430,92	0,00	0,00	0,00	0,00	9.430,92
853000	Grundstück Nr. .81, KG-Nr. 90003, Bauflächen Gebäudenebenflächen, 1,00 n	31.12.1899	0,0	224,55	0,00	0,00	0,00	0,00	224,55
853000	Grundstück Nr. .82, KG-Nr. 90003, Bauflächen Gebäude, 20,00 m²	31.12.1899	0,0	4.490,91	0,00	0,00	0,00	0,00	4.490,91
853000	Grundstück Nr. .82, KG-Nr. 90003, Bauflächen Gebäudenebenflächen, 76,00	31.12.1899	0,0	17.065,48	0,00	0,00	0,00	0,00	17.065,48
853000	Grundstück Nr. 572, KG-Nr. 90003, Bauflächen Gebäude, 3,00 m²	31.12.1899	0,0	701,10	0,00	0,00	0,00	0,00	701,10
	Summe Betrieb von Wohn- und Geschäftsgebäuden			49.202,98	0,00	0,00	0,00	0,00	49.202,98
853100	Grundstück Nr. 652/1, KG-Nr. 90003, Bauflächen Gebäude, 49,18 m²	31.12.1899	0,0	11.493,37	0,00	0,00	0,00	0,00	11.493,37
853100	Grundstück Nr. 652/1, KG-Nr. 90003, Bauflächen Gebäude, 115,60 m²	31.12.1899	0,0	27.015,72	0,00	0,00	0,00	0,00	27.015,72
853100	Grundstück Nr. 652/1, KG-Nr. 90003, Bauflächen Gebäude, 123,90 m²	31.12.1899	0,0	28.955,43	0,00	0,00	0,00	0,00	28.955,43
	Summe Betrieb von Mehrzweckgebäuden			67.464,52	0,00	0,00	0,00	0,00	67.464,52
000	Summe Text Post 0			116.667,50	0,00	0,00	0,00	0,00	116.667,50
001	Unbebaute Grundstücke								
853000	Grundstück Nr. 571, KG-Nr. 90003, Bauflächen Baufläche, 700,00 m² - "Kirch	31.12.1899	0,0	163.590,00	0,00	0,00	0,00	0,00	163.590,00
853000	Grundstück Nr. 572, KG-Nr. 90003, Gärten Gärten, 206,00 m²	31.12.1899	0,0	38.513,76	0,00	0,00	0,00	0,00	38.513,76
853000	Grundstück Nr. 573, KG-Nr. 90003, Gärten Gärten, 223,00 m²	31.12.1899	0,0	41.692,08	0,00	0,00	0,00	0,00	41.692,08
	Summe Betrieb von Wohn- und Geschäftsgebäuden			243.795,84	0,00	0,00	0,00	0,00	243.795,84
853100	Grundstück Nr. 652/1, KG-Nr. 90003, Sonstige Betriebsflächen, 60,85 m²	31.12.1899	0,0	2.844,13	0,00	0,00	0,00	0,00	2.844,13
853100	Grundstück Nr. 652/1, KG-Nr. 90003, Sonstige Betriebsflächen, 143,04 m²	31.12.1899	0,0	6.685,69	0,00	0,00	0,00	0,00	6.685,69
853100	Grundstück Nr. 652/1, KG-Nr. 90003, Sonstige Betriebsflächen, 153,32 m²	31.12.1899	0,0	7.166,18	0,00	0,00	0,00	0,00	7.166,18
	Summe Betrieb von Mehrzweckgebäuden			16.696,00	0,00	0,00	0,00	0,00	16.696,00
853200	Zubau WOGÉ Farbgasse 10a (1995)	01.01.1995	50,0	823,44	0,00	0,00	0,00	31,67	791,77
853200	Zubau WOGÉ Farbgasse 10a (1996)	01.01.1996	49,0	7.839,43	0,00	0,00	0,00	301,52	7.537,91
	Summe Betrieb von Wohn- und Geschäftsgebäude Farbgasse			8.662,87	0,00	0,00	0,00	333,19	8.329,68
001	Summe Unbebaute Grundstücke			269.154,71	0,00	0,00	0,00	333,19	268.821,52
00	Summe			385.822,21	0,00	0,00	0,00	333,19	385.489,02
01									
010	Gebäude								
853000	Gebäude Schulgasse 19 (Muther-Haus)	13.03.2015	10,0	22.080,00	0,00	0,00	0,00	3.680,00	18.400,00
853000	Gebäude Krone Umbau 2005	01.01.2006	30,0	27.384,38	0,00	0,00	0,00	1.610,85	25.773,53
853000	Gebäude Farbgasse 10 - Ausbau 1995	01.01.1995	46,0	9.159,23	0,00	0,00	0,00	416,33	8.742,90
853000	Gebäude Farbgasse 10 - Ausbau 1996	01.01.1996	45,0	7.097,40	0,00	0,00	0,00	322,61	6.774,79

Rechnungsabschluss 2019
Anlagennachweis 853-8533

Post Ansatz	Bezeichnung	Inbetrieb- nahme	Nutz- dauer	Stand zu Beginn des Finanzjahres	Zugang durch Geldwirtschaft	Abgang durch Geldwirtschaft	Werte- berichtigung	Abschreibung (AfA)	Stand am Ende des Finanzjahres
853000	Notwohnung FW-Haus Zubau	01.01.1997	44,0	10.898,92	0,00	0,00	0,00	495,41	10.403,51
853000	Entkernung Krone	25.05.2016	50,0	67.315,27	0,00	0,00	0,00	1.432,24	65.883,03
853000	Gebäude Krone (1983-1986)	01.01.1986	50,0	692.191,30	0,00	0,00	0,00	40.717,14	651.474,16
853000	Notwohnung FW-Haus	01.01.1991	50,0	86.814,97	0,00	0,00	0,00	3.946,14	82.868,83
853000	Gebäude Farbgasse 10 (Notwohnung III + VI)	01.01.1991	50,0	62.420,44	0,00	0,00	0,00	2.837,29	59.583,15
853000	Gebäude - Wohnhaus Hauptstr. 15 (1997)	31.12.2012	8,0	6.627,38	0,00	0,00	0,00	4.418,25	2.209,13
853000	Gebäude Wohnhaus Kirchgasse 5	01.01.2012	14,0	20.643,50	0,00	0,00	0,00	2.949,07	17.694,43
853000	Treppengeländer geschmiedet Außentreppe Krone (2850/2015)	25.08.2015	5,0	1.257,00	0,00	0,00	0,00	838,00	419,00
	Summe Betrieb von Wohn- und Geschäftsgebäuden			1.013.889,79	0,00	0,00	0,00	63.663,33	950.226,46
853100	Top 4 - Kinderbetreuung "Hotzenplotz"	01.01.2012	23,0	92.503,78	0,00	0,00	0,00	5.781,49	86.722,29
853100	Top 5a + 5 b - Bäckerei und Friseur	01.01.2012	23,0	86.305,08	0,00	0,00	0,00	5.394,07	80.911,01
853100	Top 13 - Zahnarztpraxis	01.01.2012	23,0	36.715,43	0,00	0,00	0,00	2.294,71	34.420,72
	Summe Betrieb von Mehrzweckgebäuden			215.524,29	0,00	0,00	0,00	13.470,27	202.054,02
853200	Zubau WOGÉ Farbgasse 10a (1995)	01.01.1995	50,0	428.854,60	0,00	0,00	0,00	16.494,41	412.360,19
853200	Brandmeldeanlage WOGÉ Farbgasse 10 a	08.11.2012	10,0	521,30	0,00	0,00	0,00	148,94	372,36
	Summe Betrieb von Wohn- und Geschäftsgebäude Farbgasse			429.375,90	0,00	0,00	0,00	16.643,35	412.732,55
853300	Gebäude WOGÉ "Am Bühel 4" (1984-1986)	01.01.2000	50,0	133.893,79	0,00	0,00	0,00	4.319,15	129.574,64
853300	Zubau WOGÉ "Am Bühel 4" (2002)	01.01.2002	48,0	5.473,43	0,00	0,00	0,00	176,56	5.296,87
	Summe Betrieb von Wohn- und Geschäftsgebäude Gais			139.367,22	0,00	0,00	0,00	4.495,71	134.871,51
010	Summe Gebäude			1.798.157,20	0,00	0,00	0,00	98.272,66	1.699.884,54
01	Summe			1.798.157,20	0,00	0,00	0,00	98.272,66	1.699.884,54
04									
042	Amtsausstattung								
853000	Scheuersaugmaschine Firma Rala (1738/2010)	17.06.2010	10,0	216,00	0,00	0,00	0,00	216,00	0,00
853000	Großwasserzähler ASFINAG (2017)	23.01.2017	5,0	322,22	0,00	0,00	0,00	107,41	214,81
853000	Bratplatte Hartverchromt	19.12.2017	8,0	2.397,09	0,00	0,00	0,00	368,78	2.028,31
	Summe Betrieb von Wohn- und Geschäftsgebäuden			2.935,31	0,00	0,00	0,00	692,19	2.243,12
853200	GLT Server Campus HPE ProLiant ML30 Gen 10	21.10.2019	7,0	0,00	1.958,43	0,00	0,00	139,89	1.818,54
853200	Husqvarna Automower 310	13.11.2019	5,0	0,00	3.360,00	0,00	0,00	336,00	3.024,00
853200	Hako Scrubmaster B30 CL Scheuersaugmaschine	03.10.2019	8,0	0,00	4.554,96	0,00	0,00	284,69	4.270,27
853200	Säuglingswaage seca inkl. Messstab	11.11.2019	10,0	0,00	973,10	0,00	0,00	40,55	932,55
853200	Kühlschrank LIEBH+ IKS 1624 - WOGÉ "Farbgasse 10a"	21.08.2018	10,0	556,59	0,00	0,00	0,00	58,59	498,00
	Summe Betrieb von Wohn- und Geschäftsgebäude Farbgasse			556,59	10.846,49	0,00	0,00	859,72	10.543,36

Rechnungsabschluss 2019
Anlagennachweis 853-8533

Post Ansatz	Bezeichnung	Inbetrieb- nahme	Nutz- dauer	Stand zu Beginn des Finanzjahres	Zugang durch Geldwirtschaft	Abgang durch Geldwirtschaft	Werte- berichtigung	Abschreibung (AfA)	Stand am Ende des Finanzjahres
853300	Geschirrspüler Miele G4203 WOGÉ "Am Bühel 4"	13.09.2018	10,0	769,02	0,00	0,00	0,00	80,95	688,07
	Summe Betrieb von Wohn- und Geschäftsgebäude Gais			769,02	0,00	0,00	0,00	80,95	688,07
042	Summe Amtsausstattung			4.260,92	10.846,49	0,00	0,00	1.632,86	13.474,55
04	Summe			4.260,92	10.846,49	0,00	0,00	1.632,86	13.474,55
87									
871	Landesbeiträge								
853000	KT Entkernung Krone	25.05.2016	50,0	-1.974,00	0,00	0,00	0,00	-42,00	-1.932,00
	Summe Betrieb von Wohn- und Geschäftsgebäuden			-1.974,00	0,00	0,00	0,00	-42,00	-1.932,00
871	Summe Landesbeiträge			-1.974,00	0,00	0,00	0,00	-42,00	-1.932,00
874	Zuschüsse aus dem Kata- strophenfonds								
853000	KT Notwohnung FW-Haus	31.12.1998	50,0	-40.000,00	0,00	0,00	0,00	-1.951,22	-38.048,78
853000	Notwohnung FW-Haus Förderung 1999	01.01.1998	42,0	-1.453,46	0,00	0,00	0,00	-69,21	-1.384,25
853000	Notwohnung FW-Haus Förderung 1999	01.01.1999	41,0	-1.488,91	0,00	0,00	0,00	-70,90	-1.418,01
	Summe Betrieb von Wohn- und Geschäftsgebäuden			-42.942,37	0,00	0,00	0,00	-2.091,33	-40.851,04
874	Summe Zuschüsse aus dem Kata- strophenfonds			-42.942,37	0,00	0,00	0,00	-2.091,33	-40.851,04
87	Summe			-44.916,37	0,00	0,00	0,00	-2.133,33	-42.783,04
	Gesamtsumme			2.143.323,96	10.846,49	0,00	0,00	98.105,38	2.056.065,07

Rechnungsabschluss 2019

Nachweis über den Schuldenstand 853-8533

Post Ansatz	Bezeichnung	Darl.Nr/Pos	Stand zu Beginn des Finanzjahres	Zugang	Abgang	Stand am Ende des Finanzjahres
34						
341	Darlehenstilgung LWBF					
853000	Notwohnung 3	1003/1002200/1	7.078,11	0,00	7.078,11	0,00
	Summe Betrieb von Wohn- und Geschäftsgebäuden		7.078,11	0,00	7.078,11	0,00
853200	Notwohnung 4	1003/1002400/1	43.014,97	0,00	43.014,97	0,00
	Summe Betrieb von Wohn- und Geschäftsgebäude Farbgasse		43.014,97	0,00	43.014,97	0,00
853300	Wohngebäude Gais	1003/1003500/1	34.503,99	0,00	34.503,99	0,00
	Summe Betrieb von Wohn- und Geschäftsgebäude Gais		34.503,99	0,00	34.503,99	0,00
341	Summe Darlehenstilgung LWBF		84.597,07	0,00	84.597,07	0,00
346	Tilgung von Darlehen					
853000	Darlehen 2017 (KellerTheaterBlumeneegg, Außenfassade Krone, Freizeitplatz Oberfeld,	1004/1006800/2	8.886,28	0,00	306,42	8.579,86
	Summe Betrieb von Wohn- und Geschäftsgebäuden		8.886,28	0,00	306,42	8.579,86
346	Summe Tilgung von Darlehen		8.886,28	0,00	306,42	8.579,86
34	Summe		93.483,35	0,00	84.903,49	8.579,86
	Gesamtsumme		93.483,35	0,00	84.903,49	8.579,86

Rechnungsabschluss 2019
Beteiligungen und Wertpapiere 853-8533

Post Ansatz	Bezeichnung	Stand zu Beginn des Finanzjahres	Zugang durch Geldwirtschaft	Abgang durch Geldwirtschaft	Werte- berichtigung	Stand am Ende des Finanzjahres
	Summe	0,00	0,00	0,00	0,00	0,00
	Gesamtsumme	0,00	0,00	0,00	0,00	0,00

Erläuterung Abweichung gegenüber Voranschlag

Rechnungsabschluss 2019
Erläuterungen Abweichung gegenüber Voranschlag (gemäß § 15 Abs. 1 Z. 7 VRV)

HH-Stelle	Bezeichnung	Ergebnis	- Voranschlag	- Übertragung	= Abweichung	Betrag	Beschluss und Begründung
Ausgaben OH	Abweichung über 8.000,00 und mehr als 5,00% oder über 100.000,00						
010000	Gemeindeamt						
1/010000-720500	Lohnersätze an andere Voranschlagsstellen	23.071,72	11.600,00	0,00	11.471,72	11.471,72	15.05.2020 lt. Stundenliste
163000	Freiwillige Feuerwehren						
1/163000-001000	Unbebaute Grundstücke	8.340,14	0,00	0,00	8.340,14	8.340,14	18.05.2020 Nachtrag für 2018
1/163000-040000	Fahrzeuge	45.088,96	200.000,00	0,00	-154.911,04	-154.911,04	15.05.2020 Umsetzung erst 2020
1/163000-400000	Geringwertige Wirtschaftsgüter, Materialien, Ersatzteile	10.552,83	21.100,00	0,00	-10.547,17	-10.547,17	15.05.2020 weniger Neuanschaffungen
211000	Volksschulen						
1/211000-010001	Gebäude (Kinder- und Bildungscampus - Bestand)	842,84	157.200,00	0,00	-156.357,16	-156.357,16	18.05.2020 geringere Abrechnung als vorgesehen
1/211000-042000	Amtsausstattung	76.551,75	125.100,00	0,00	-48.548,25	-48.548,25	18.05.2020 Campus weniger abgerechnet als vorgesehen
1/211000-614000	Instandhaltung von Gebäuden	4.976,77	18.200,00	0,00	-13.223,23	-13.223,23	15.05.2020 weniger Instandhaltungen
1/211000-720500	Lohnersätze an andere Voranschlagsstellen	23.087,49	8.000,00	0,00	15.087,49	15.087,49	15.05.2020 lt. Stundenliste
212000	Hauptschulen						
1/212000-720200	Schülerhaltungsbeiträge an andere Gemeinden	164.102,79	182.000,00	0,00	-17.897,21	-17.897,21	15.05.2020 weniger Schüler
213000	Sonderschulen						
1/213000-720200	Schülerhaltungsbeiträge an andere Gemeinden	17.061,25	27.400,00	0,00	-10.338,75	-10.338,75	15.05.2020 weniger Schüler
232000	Schülerbetreuung (KinderCampus)						
1/232000-042000	Amtsausstattung	6.279,92	45.200,00	0,00	-38.920,08	-38.920,08	15.05.2020 weniger Anschaffungen

Rechnungsabschluss 2019
Erläuterungen Abweichung gegenüber Voranschlag (gemäß § 15 Abs. 1 Z. 7 VRV)

HH-Stelle	Bezeichnung	Ergebnis	- Voranschlag	- Übertragung	= Abweichung	Betrag	Beschluss und Begründung
1/232000-510000	Bezüge - Angestellte	12.671,14	0,00	0,00	12.671,14	12.671,14	18.05.2020 geänderte Aufteilung
240000	Kindergarten Bludesch						
1/240000-010001	Gebäude (Kinder- und Bildungscampus - Bestand)	69.801,93	32.200,00	0,00	37.601,93	37.601,93	18.05.2020 geänderte Aufteilung
1/240000-042000	Amtsausstattung	37.888,89	136.600,00	0,00	-98.711,11	-98.711,11	15.05.2020 Minderausgaben
1/240000-720500	Lohnersätze an andere Voranschlagsstellen	25.361,57	4.200,00	0,00	21.161,57	21.161,57	15.05.2020 lt. Stundenliste
240100	Kindergarten am Sunnabüchel						
1/240100-510000	Geldbezüge der Vertragsbediensteten der Verwaltung	156.391,41	165.000,00	0,00	-8.608,59	-8.608,59	15.05.2020 geänderte Aufteilung
240200	Kleinkindbetreuung (KinderCampus)						
1/240200-042000	Amtsausstattung	36.535,02	191.100,00	0,00	-154.564,98	-154.564,98	15.05.2020 Minderausgaben
1/240200-400000	Geringwertige Wirtschaftsgüter, Materialien, Ersatzteile	13.390,33	2.600,00	0,00	10.790,33	10.790,33	18.05.2020 Mehrausgaben bei GWG, Minderausgaben bei Investitionen
1/240200-720500	Lohnersätze an andere Voranschlagsstellen	32.222,67	3.100,00	0,00	29.122,67	29.122,67	15.05.2020 lt. Stundenliste
240900	Kindergarten / Kinderbetreuung Campus allgemein						
1/240900-510000	Bezüge - Angestellte	9.206,98	0,00	0,00	9.206,98	9.206,98	18.05.2020 geänderte Aufteilung
262000	Sportplätze						
1/262000-720500	Lohnersätze an andere Voranschlagsstellen	12.471,20	2.100,00	0,00	10.371,20	10.371,20	15.05.2020 lt. Stundenliste
273000	Volksbüchereien						
1/273000-042000	Amtsausstattung	22.062,16	46.700,00	0,00	-24.637,84	-24.637,84	15.05.2020 weniger Anschaffungen

Rechnungsabschluss 2019
Erläuterungen Abweichung gegenüber Voranschlag (gemäß § 15 Abs. 1 Z. 7 VRV)

HH-Stelle	Bezeichnung	Ergebnis	- Voranschlag	- Übertragung	= Abweichung	Betrag	Beschluss und Begründung
322000	Massnahmen der Musikpflege						
1/322000-729000	Sonstige Ausgaben Vorschreibungen an Schüler	46.932,92	21.000,00	0,00	25.932,92	25.932,92	18.05.2020 Vorschreibung von 3 Semestern
362000	Denkmalpflege						
1/362000-729000	Sonstige Ausgaben	66.694,68	40.100,00	0,00	26.594,68	26.594,68	18.05.2020 Vanovagasse teilweise Weiterverrechnung
429000	Sonstige Einrichtungen und Massnahmen						
1/429000-729000	Altenstube, Versorgung Obdachloser	7.357,24	25.800,00	0,00	-18.442,76	-15.000,00	18.05.2020 keine Abrechnung MOHI
						-3.442,76	18.05.2020 geringere Ausgaben für Essen auf Räder
480000	Allgemeine Wohnbauförderung						
1/480000-751000	Beitrag Abstattung Landeswohnbaufonds	84.491,52	0,00	0,00	84.491,52		
520000	Natur- und Landschaftsschutz						
1/520000-728000	Entgelt für sonstige Leistungen	6.799,24	21.200,00	0,00	-14.400,76	-14.400,76	15.05.2020 Baumkataster nicht umgesetzt
1/520000-728010	Renaturierung Schwarzbach ehem. Degerdon-Areal (Illwerke)	0,00	231.200,00	0,00	-231.200,00	-231.200,00	15.05.2020 Projekt nicht umgesetzt bzw. keine Kosten für Gemeinde
560000	Beiträge der Gemeinden Betriebsabgangsdeckung						
1/560000-751000	Beitrag an den Spitalfonds	477.517,45	509.700,00	0,00	-32.182,55	-32.182,55	15.05.2020 Minderausgaben
612000	Gemeindestrassen						
1/612000-002000	Straßenbauten	21.699,55	120.000,00	0,00	-98.300,45	-98.300,45	15.05.2020 Umsetzung Schnifner Str. erst 2020
1/612000-050000	Parkplatz ehem. Schnäggahüle	45.464,84	0,00	0,00	45.464,84	45.464,84	18.05.2020 Parkplatzsituation Campus
1/612000-611000	Instandhaltung von Gemeinde- strassen und -brücken	167.288,38	36.900,00	0,00	130.388,38	130.388,38	18.05.2020 Schulgasse/Farbgasse als Instandhaltung stad Neuanschaffung verbucht
1/612000-720500	Lohnersätze an andere Voranschlagsstellen	26.902,16	10.600,00	0,00	16.302,16	16.302,16	15.05.2020 lt. Stundenliste

Rechnungsabschluss 2019
Erläuterungen Abweichung gegenüber Voranschlag (gemäß § 15 Abs. 1 Z. 7 VRV)

HH-Stelle	Bezeichnung	Ergebnis	- Voranschlag	- Übertragung	= Abweichung	Betrag	Beschluss und Begründung
616000	Sonstige Strassen und Wege						
1/616000-611000	Instandhaltung von Gemeindestrassen und -brücken	31.642,83	11.400,00	0,00	20.242,83	20.242,83	18.05.2020 Brückengeländer Daboladabach
617000	Bauhöfe						
1/617000-510000	Geldbezüge der Vertragsbediensteten der Verwaltung	188.906,72	176.600,00	0,00	12.306,72	12.306,72	18.05.2020 geringfügige Anstellung und Ferialjob
1/617000-617000	Instandhaltung von Fahrzeugen	34.788,47	10.000,00	0,00	24.788,47	24.788,47	18.05.2020 Unfallschaden MC Tremo Carrier
814000	Strassenreinigung						
1/814000-728000	Entgelt für sonstige Leistungen	49.070,31	30.000,00	0,00	19.070,31	19.070,31	18.05.2020 Winterdienst erhöhte Aufwendungen
840000	Grundbesitz						
1/840000-710000	Öffentliche Abgaben (Ausgaben), ohne Gebühren gemäss FAG	17.155,67	106.800,00	0,00	-89.644,33	-89.644,33	15.05.2020 geringere Immo-EST
842000	Waldbesitz - Gemeindewald						
1/842000-728000	Entgelt für sonstige Leistungen	34.666,60	26.000,00	0,00	8.666,60	8.666,60	18.05.2020 Schadholzaufarbeitungen
850000	Betriebe der Wasserversorgung						
1/850000-004000	Wasser- und Kanalisationsbauten	28.991,08	14.000,00	0,00	14.991,08	14.991,08	18.05.2020 Umlegung Löwen, Wasseranschluss Wingert 3
1/850000-612000	Instandhaltung Anlagen	28.774,76	16.000,00	0,00	12.774,76	12.774,76	18.05.2020 Sanierung Farbgasse Schulgasse
851000	Betriebe der Abwasserbeseitigung						
1/851000-080000	Beteiligungen und Anlagenwertpapier	-4.713,79	15.500,00	0,00	-20.213,79	-20.213,79	15.05.2020 geänderter Aufteilungsschlüssel
1/851000-080100	Tilgungsanteile an Abwasserverbände	2.176,10	32.800,00	0,00	-30.623,90	-30.623,90	15.05.2020 neuer Aufteilungsschlüssel
1/851000-612000	Instandhaltung Anlagen	25.475,46	91.000,00	0,00	-65.524,54	-65.524,54	15.05.2020 Kanalkataster

Rechnungsabschluss 2019
Erläuterungen Abweichung gegenüber Voranschlag (gemäß § 15 Abs. 1 Z. 7 VRV)

HH-Stelle	Bezeichnung	Ergebnis	- Voranschlag	- Übertragung	= Abweichung	Betrag	Beschluss und Begründung
1/851000-720200	Betriebskostenanteile an Abwasserverbände	161.056,75	118.000,00	0,00	43.056,75	43.056,75	18.05.2020 Nachverrechnung aus Vorjahren, Neuer Aufteilungsschlüssel
1/851000-729000	Sonstige Ausgaben	29.350,29	1.900,00	0,00	27.450,29	27.450,29	18.05.2020 Kanalkataster
853000	Betrieb von Wohn- und Geschäftsgebäuden						
1/853000-614000	Instandhaltung von Gebäuden	7.775,61	22.400,00	0,00	-14.624,39	-14.624,39	15.05.2020 weniger Instandhaltungen umgesetzt
1/853000-728000	Entgelt für sonstige Leistungen	32.629,65	67.700,00	0,00	-35.070,35	-35.070,35	15.05.2020 weniger Ausgaben für Studie Krone
853100	Betrieb von Mehrzweckgebäuden						
1/853100-769000	Überschüsse marktbest. Betriebe	12.323,04	130.700,00	0,00	-118.376,96	-118.376,96	15.05.2020 Überrechnung marktbest. Betriebe
853200	Betrieb von Wohn- und Geschäftsgebäude Farbgasse						
1/853200-042000	Amtsausstattung	10.846,49	0,00	0,00	10.846,49	10.684,31	18.05.2020 Mehrausgaben bei Gebäude Minder Ausgaben bei Campus
1/853200-729000	Sonstige Ausgaben	30.498,97	300,00	0,00	30.198,97	30.198,97	18.05.2020 Campuseröffnung
853300	Betrieb von Wohn- und Geschäftsgebäude Gais						
1/853300-614000	Instandhaltung von Gebäuden	955,74	9.000,00	0,00	-8.044,26	-8.044,26	18.05.2020 geringere Ausgaben in diesem Bereich
870000	Photovoltaikanlage Dach Volksschule						
1/870000-050000	Sonderanlagen	0,00	30.100,00	0,00	-30.100,00	-30.100,00	15.05.2020 nicht separat ausgewiesen
914000	Beteiligungen						
1/914000-779000	Investitions- und Tilgungszuschüsse marktbest. Betriebe u. Gemeinde	159.947,07	116.400,00	0,00	43.547,07	43.547,07	15.05.2020 Überrechnung marktbest. Betriebe
Summe Ausgaben OH		2.641.425,56	3.422.500,00	0,00	-781.074,44	-865.728,14	

Rechnungsabschluss 2019
Erläuterungen Abweichung gegenüber Voranschlag (gemäß § 15 Abs. 1 Z. 7 VRV)

HH-Stelle	Bezeichnung	Ergebnis	- Voranschlag	- Übertragung	= Abweichung	Betrag	Beschluss und Begründung
Einnahmen OH		Abweichung über 8.000,00 und mehr als 5,00% oder über 100.000,00					
010000	Gemeindeamt						
2/010000+829000	Sonstige Einnahmen	58.508,75	500,00	0,00	58.008,75	4.267,75	18.05.2020 Mehreinnahmen
						53.741,00	18.05.2020 Förderung und Endabrechnung Projekt FLZ Blumenegg
2/010000+829100	FLZ-Blumenegg - Mitarbeiterüberlassung	39.779,13	64.200,00	0,00	-24.420,87	-24.420,87	15.05.2020 Karrenzierung Mitarbeiterin
163000	Freiwillige Feuerwehren						
2/163000+040000	Veräußerung von Fahrzeugen	10.000,00	0,00	0,00	10.000,00	10.000,00	18.05.2020 Verkauf Feuerwehrfahrzeug nach Rumänien
2/163000+346020	Darlehensaufnahme (1007100) Feuerwehrfahrzeug VF (2019)	0,00	95.000,00	0,00	-95.000,00	-95.000,00	18.05.2020 Darlehensaufnahme noch nicht erforderlich
2/163000+871000	Zuschüsse aus dem Landesfeuerwehrfonds (V)	4.062,26	108.200,00	0,00	-104.137,74	-104.137,74	18.05.2020 Noch keine Förderabrechnung gemacht
211000	Volksschulen						
2/211000+346400	Darlehensaufnahme Kinder- und Bildungscampus (1007000)	332.000,00	55.300,00	0,00	276.700,00	276.700,00	15.05.2020 gesamte Zwischenfinanzierung wurde aufgenommen
2/211000+871000	Landesbeiträge (V)	85.031,57	287.200,00	0,00	-202.168,43	-202.168,43	18.05.2020 geringere Förderabrechnung Campus
2/211000+871001	Strukturförderung (V)	0,00	9.500,00	0,00	-9.500,00	-9.500,00	18.05.2020 Strukturförderung wurde bereits zur Gänze ausbezahlt
232000	Schülerbetreuung (KinderCampus)						
2/232000+346100	Darlehensaufnahme Kinder- und Bildungscampus (1007000)	183.400,00	30.500,00	0,00	152.900,00	152.900,00	15.05.2020 gesamte Zwischenfinanzierung wurde aufgenommen
2/232000+871000	Landesbeiträge (V)	37.922,06	158.600,00	0,00	-120.677,94	-120.677,94	18.05.2020 geringere Förderabrechnung Campus
240000	Kindergarten Bludesch						
2/240000+346010	Darlehensaufnahme Kinder- und Bildungscampus (1007000)	538.000,00	89.600,00	0,00	448.400,00	448.400,00	15.05.2020 gesamte Zwischenfinanzierung wurde aufgenommen
2/240000+861000	Landesbeiträge zum Personalaufwand	222.241,69	201.600,00	0,00	20.641,69	20.641,69	18.05.2020 Mehreinnahmen (Campus NEU)

Rechnungsabschluss 2019
Erläuterungen Abweichung gegenüber Voranschlag (gemäß § 15 Abs. 1 Z. 7 VRV)

HH-Stelle	Bezeichnung	Ergebnis	- Voranschlag	- Übertragung	= Abweichung	Betrag	Beschluss und Begründung
2/240000+861100	Besondere Bedarfszuweisungen zum Personalaufwand	57.895,00	41.000,00	0,00	16.895,00	16.895,00	18.05.2020 Mehreinnahmen (Campus NEU)
2/240000+871000	Landesbeiträge (V)	109.946,34	285.100,00	0,00	-175.153,66	-175.153,66	18.05.2020 geringere Förderabrechnung Campus
2/240000+871002	Strukturförderung (V)	0,00	15.300,00	0,00	-15.300,00	-15.300,00	18.05.2020 Strukturförderung wurde bereits zur Gänze ausbezahlt
240100	Kindergarten am Sunnabüchel						
2/240100+861100	Besondere Bedarfszuweisungen zum Personalaufwand	57.895,00	35.200,00	0,00	22.695,00	22.695,00	18.05.2020 Mehreinnahmen
240200	Kleinkindbetreuung (KinderCampus)						
2/240200+298000	Entnahme aus der Rücklage KinderCampus	393.737,45	1.858.700,00	0,00	-1.464.962,55	-1.464.962,55	18.05.2020 geringere Rücklagenauflösung erforderlich
2/240200+346020	Darlehensaufnahme Kinder- und Bildungscampus (1007000)	762.600,00	127.000,00	0,00	635.600,00	635.600,00	15.05.2020 gesamte Zwischenfinanzierung wurde aufgenommen
2/240200+861000	Landesbeiträge für Personalaufwand	67.358,29	50.400,00	0,00	16.958,29	16.958,29	18.05.2020 Mehreinnahmen (Campus NEU)
2/240200+870000	Bundeszuschüsse (V)	329.866,42	0,00	0,00	329.866,42	329.866,42	18.05.2020 15a Förderung KinderCampus
2/240200+871000	Landesbeiträge (V)	403.520,23	495.700,00	0,00	-92.179,77	-92.179,77	18.05.2020 geringere Förderabrechnung Campus
2/240200+871001	Strukturförderung (V)	0,00	21.800,00	0,00	-21.800,00	-21.800,00	18.05.2020 Strukturförderung wurde bereits zur Gänze ausbezahlt
262000	Sportplätze						
2/262000+871000	Landesbeiträge	24.471,00	0,00	0,00	24.471,00	24.471,00	18.05.2020 Restförderung Jugendraum Life und Beachvolleyballplatz (Freizeitplatz)
273000	Volksbüchereien						
2/273000+346100	Darlehensaufnahme Kinder- und Bildungscampus (1007000)	184.000,00	30.600,00	0,00	153.400,00	153.400,00	15.05.2020 gesamte Zwischenfinanzierung wurde aufgenommen
2/273000+871000	Landesbeiträge (V)	39.681,37	159.200,00	0,00	-119.518,63	-119.518,63	18.05.2020 geringere Förderabrechnung Campus

Rechnungsabschluss 2019
Erläuterungen Abweichung gegenüber Voranschlag (gemäß § 15 Abs. 1 Z. 7 VRV)

HH-Stelle	Bezeichnung	Ergebnis	- Voranschlag	- Übertragung	= Abweichung	Betrag	Beschluss und Begründung
322000	Massnahmen der Musikpflege						
2/322000+829000	Sonstige Einnahmen betreffend Musikschule Walgau	44.278,52	20.800,00	0,00	23.478,52	23.478,52	18.05.2020 Mehreinnahmen Abrechnung Musikschule Walgau
362000	Denkmalpflege						
2/362000+829000	Sonstige Einnahmen	14.115,52	5.000,00	0,00	9.115,52	9.115,52	18.05.2020 Abrechnung Vanovagasse - 1/2-Anteil Gemeinde Thüringen
2/362000+861000	Landesbeiträge	6.000,00	30.000,00	0,00	-24.000,00	-24.000,00	18.05.2020 geringere Förderung Vanovagasse
411000	Massnahmen der allgemeinen Sozialhilfe						
2/411000+861000	Zuschuss des Landes zum Sozialfonds	16.836,00	46.800,00	0,00	-29.964,00	-29.964,00	18.05.2020 geringere Einnahmen als vorgesehen
480000	Allgemeine Wohnbauförderung						
2/480000+241000	Rückersatz Landeswohnbaufonds- Beitrag	84.491,52	0,00	0,00	84.491,52		
520000	Natur- und Landschaftsschutz						
2/520000+829000	Sonstige Einnahmen	0,00	23.200,00	0,00	-23.200,00	-23.200,00	18.05.2020 Noch keine Förderabrechnung Renaturierung Schwarzbach/Gießenbach
2/520000+870000	Bundeszuschüsse	5.114,50	94.500,00	0,00	-89.385,50	-89.385,50	18.05.2020 Noch keine Förderabrechnung Renaturierung Schwarzbach/Gießenbach
2/520000+871000	Landesbeiträge	7.425,02	117.600,00	0,00	-110.174,98	-110.174,98	18.05.2020 Noch keine Förderabrechnung Renaturierung Schwarzbach/Gießenbach gemacht
612000	Gemeindestrassen						
2/612000+346004	Darlehensaufnahme Sanierung Schnifnerstraße 2019 (1007600)	0,00	60.000,00	0,00	-60.000,00	-60.000,00	18.05.2020 Darlehensaufnahme noch nicht erforderlich
2/612000+829000	Sonstige Einnahmen	15.727,77	100,00	0,00	15.627,77	15.627,77	18.05.2020 Einnahmen Rep. Brückengeländer
2/612000+871000	Landesbeiträge	0,00	60.000,00	0,00	-60.000,00	-60.000,00	18.05.2020 Noch keine Förderabrechnung Projekt Schnifnerstraße gemacht

Rechnungsabschluss 2019
Erläuterungen Abweichung gegenüber Voranschlag (gemäß § 15 Abs. 1 Z. 7 VRV)

HH-Stelle	Bezeichnung	Ergebnis	- Voranschlag	- Übertragung	= Abweichung	Betrag	Beschluss und Begründung
617000	Bauhöfe						
2/617000+817500	Lohnersätze von anderen Voranschlagsstellen	288.574,66	154.300,00	0,00	134.274,66	134.274,66	15.05.2020 lt. Stundenliste
2/617000+829000	Sonstige Einnahmen	11.222,59	200,00	0,00	11.022,59	11.022,59	18.05.2020 Einnahmen Generali - Schaden Multicar
690000	Einrichtungen und Massnahmen der Strassenverkehrsordnung						
2/690000+829000	Sonstige Einnahmen / Rückersätze ÖPNV-Walgau	123.263,24	91.000,00	0,00	32.263,24	32.263,24	18.05.2020 Förderungen Rest 2017 und 2018 erhalten
815000	Park- und Gartenanlagen, Kinderspielplätze						
2/815000+829000	Sonstige Einnahmen	59.130,00	0,00	0,00	59.130,00	16.440,00	18.05.2020 Ausgleichsabgabe Spielplatz WA "Old Highway"
840000	Grundbesitz						
2/840000+001000	Verkauf von Grundstücken	439.120,00	708.900,00	0,00	-269.780,00	-269.780,00	18.05.2020 Noch nicht alle Grundstücke verkauft (2. Hälfte Sportplatz)
850000	Betriebe der Wasserversorgung						
2/850000+829000	Sonstige Einnahmen	4.210,92	43.500,00	0,00	-39.289,08	-39.289,08	18.05.2020 Kostenübernahme BA 11 noch nicht abgerechnet
2/850000+852000	Bezugsgebühren einschließlich Zählermieten	163.581,79	174.200,00	0,00	-10.618,21	-10.618,21	18.05.2020 geringere Einnahmen als vorgesehen
2/850000+879000	Investitions- und Tilgungszuschüsse markt. u. Gemeinde	64.724,44	8.700,00	0,00	56.024,44	56.024,44	15.05.2020 Überrechnung marktbest. Betriebe
851000	Betriebe der Abwasserbeseitigung						
2/851000+298000	Entnahme aus der Rücklage Kanalkataster (Finanzierung Rest aus 2017)	0,00	40.000,00	0,00	-40.000,00	-40.000,00	18.05.2020 Endabrechnung Kanalkataster noch nicht abgeschlossen
2/851000+298001	Entnahme aus der Rücklage Sanierung ABA Klasse 5 (Finanzierung 2017)	0,00	20.000,00	0,00	-20.000,00	-20.000,00	18.05.2020 Sanierung ABA Klasse 5 noch nicht begonnen
2/851000+850100	Anschlußbeiträge	22.666,26	6.000,00	0,00	16.666,26	16.666,26	18.05.2020 Höhere Einnahmen als vorgesehn
2/851000+852000	Benützungsgebühren	323.831,85	344.800,00	0,00	-20.968,15	-20.968,15	18.05.2020 geringere Einnahmen als vorgesehen

Rechnungsabschluss 2019
Erläuterungen Abweichung gegenüber Voranschlag (gemäß § 15 Abs. 1 Z. 7 VRV)

HH-Stelle	Bezeichnung	Ergebnis	- Voranschlag	- Übertragung	= Abweichung	Betrag	Beschluss und Begründung
2/851000+871000	Landesbeiträge	0,00	10.000,00	0,00	-10.000,00	-10.000,00	18.05.2020 Projekt Kanalkataster noch nicht Endabgerechnet - Förderung ausständig
2/851000+874200	Investitionskostenzuschüsse Neu UWF	26.100,00	0,00	0,00	26.100,00	26.100,00	18.05.2020 KPC Umweltförderung ABA BA 08
852000	Betriebe der Abfallbeseitigung						
2/852000+829000	Sonstige Erlöse	8.717,32	300,00	0,00	8.417,32	8.417,32	18.05.2020 Gutschrift Abfallsackverkauf Betriebe
2/852000+852100	Abfallgebühren	74.056,75	88.000,00	0,00	-13.943,25	-13.943,25	18.05.2020 geringere Einnahmen
2/852000+879000	Investitions- und Tilgungszuschüsse markt. u. Gemeinde	0,00	35.900,00	0,00	-35.900,00	-35.900,00	15.05.2020 Überrechnung marktbest. Betriebe
853000	Betrieb von Wohn- und Geschäftsgebäuden						
2/853000+829000	Sonstige Einnahmen	2.676,70	27.100,00	0,00	-24.423,30	-27.000,00	18.05.2020 50% Anteil - Studie Krone noch nicht an REKA abgerechnet
						2.576,70	18.05.2020 höhere Einnahmen als vorgesehen
853100	Betrieb von Mehrzweckgebäuden						
2/853100+010000	Verkauf von Wohn- und Geschäftsgebäuden	0,00	120.000,00	0,00	-120.000,00	-120.000,00	18.05.2020 Geschäftslokal noch nicht verkauft
853200	Betrieb von Wohn- und Geschäftsgebäude Farbgasse						
2/853200+879000	Investitions- und Tilgungszuschüsse markt. u. Gemeinde	53.699,28	0,00	0,00	53.699,28	53.699,28	15.05.2020 Überrechnung marktbest. Betriebe
870000	Photovoltaikanlage Dach Volksschule						
2/870000+879000	Investitions- und Tilgungszuschüsse markt. u. Gemeinde	0,00	29.300,00	0,00	-29.300,00	-29.300,00	15.05.2020 Überrechnung marktbest. Betriebe
914000	Beteiligungen						
2/914000+869000	Überschüsse marktbest. Betriebe	160.887,93	280.800,00	0,00	-119.912,07	-119.912,07	15.05.2020 Überrechnung marktbest. Betriebe
920000	Ausschliessliche Gemeindeabgaben						
2/920000+833000	Kommunalsteuer	814.269,83	725.100,00	0,00	89.169,83	89.169,83	18.05.2020 Mehreinnahmen

Rechnungsabschluss 2019
Erläuterungen Abweichung gegenüber Voranschlag (gemäß § 15 Abs. 1 Z. 7 VRV)

HH-Stelle	Bezeichnung	Ergebnis	- Voranschlag	- Übertragung	= Abweichung	Betrag	Beschluss und Begründung
940000	Bedarfszuweisungen						
2/940000+861000	Landesbeiträge Schlüsselmässige Bedarfszuweisungen	302.586,00	263.100,00	0,00	39.486,00	39.486,00	18.05.2020 Höhere Einnahmen als vorgesehen
981000	Haushaltsausgleich						
2/981000+298000	Entnahme aus der Hauhaltsgleichs -Rücklage	76.991,11	397.400,00	0,00	-320.408,89	-320.408,89	18.05.2020 geringere Rücklagenauflösung erforderlich
	Summe Einnahmen OH	7.156.216,08	8.246.800,00	0,00	-1.090.583,92	-1.217.765,44	

Einmalige Gebarung

Rechnungsabschluss 2019 Einmalige Gebarung ab 10.000,00 Euro

Haushaltskonto	Bezeichnung Ansatz	Bezeichnung Post	Einnahmen in 1000 EURO	Ausgaben in 1000 EURO
1/240000-400000	Kindergarten Bludesch	Geringwertige Wirtschaftsgüter, Materialien, Ersatzteile		10,9
1/362000-729000	Denkmalpflege	Sonstige Ausgaben		65,7
1/612000-611000	Gemeindestrassen	Instandhaltung von Gemeinde- strassen und -brücken		163,7
1/616000-611000	Sonstige Strassen und Wege	Instandhaltung von Gemeindestrassen und -brücken		27,5
1/617000-617000	Bauhöfe	Instandhaltung von Fahrzeugen		19,0
1/840000-710000	Grundbesitz	Öffentliche Abgaben (Ausgaben), ohne Gebühren gemäss FAG		17,1
1/850000-614000	Betriebe der Wasserversorgung	Instandhaltung von Gebäuden		12,0
1/853000-728000	Betrieb von Wohn- und Geschäftsgebäuden	Entgelt für sonstige Leistungen		32,5
1/853200-729000	Betrieb von Wohn- und Geschäftsgebäude Farbgasse	Sonstige Ausgaben		26,0
2/010000+829000	Gemeindeamt	Sonstige Einnahmen	53,7	
2/362000+829000	Denkmalpflege	Sonstige Einnahmen	14,1	
2/612000+829000	Gemeindestrassen	Sonstige Einnahmen	15,7	
2/617000+829000	Bauhöfe	Sonstige Einnahmen	10,3	
	Gesamtsumme		93,8	374,4

Ermittlung laufende Gebarung

Rechnungsabschluss 2019 Ermittlung der laufenden Gebarung

Haushalt	* Einnahmen	Ausgaben	Schuldendienst	Zins./Son.Kost.	01.01.2019	Zugang	Abgang	31.12.2019
Haushaltssummen 2019	10.475,6	10.475,6	aufgenommene Darlehen	101,5	6.091,7	2.000,0	645,8	7.445,9
- Gebarungsergebnis 2019 (Entnahme/Vermehrung Kassabestände)	0,0	0,0	gegebene Darlehen		84,5	0,0	84,5	0,0
- Vortrag Gebarungs-Ergebnis 2017	0,0	0,0	Rücklagen		2.495,6	0,0	470,7	2.024,9
- Summe der Vermögensgebarung nach Einnahmen-/Ausgabenarten	3.675,3	4.699,9	Leasing (laufend)	-0,6	26,3	0,0	26,3	0,0
- Rücklagenentnahmen und -Zuführungen	470,7	0,0	Maastricht-Ergebnis +/-					-1.931,3
Einmalige Einnahmen und Ausgaben der Erfolgsgebarung								
- Summenübertrag aus Tabelle "einmalige Gebarung der Erfolgsgebarung"	93,8	374,4	Gemeinde Immobiliengesellschaft	Zinsen	01.01.2019	Zugang	Abgang	31.12.2019
- Wohnbauförderung Teilabschreibung LWBF (1/480000-751000)		84,5	aufgenommene Darlehen GIG	0,0	0,0	0,0	0,0	0,0
- Verstärkungsmittel (1/970000-729000)		0,0	davon Saldo in CHF					0,0
- Kursverluste (Post 657100)		0,0	davon Saldo in sonstiger Fremdwährung					0,0
- Kursgewinne (Sondertilgungen aus Kursgewinnen) (Post 829100)	41,2	41,2	Zahlung der Gemeinde an die GIG					
- Investitions- und Tilgungszuschüsse (1/914000-779000)	159,9	159,9	Investitionszuschüsse der Gemeinde					0,0
- Gewinnentnahme (2/914000-869000)	160,9	160,9	laufende Beträge der Gemeinde an die GIG					0,0
Zwischensumme	5.873,8	4.954,8	Mietzahlungen der Gemeinde an die GIG					0,0
Sonstige Korrekturen								
+ Schuldentilgung		645,8	Ergebnis 2019				Betrag	Prozent
+ Wohnbauförderung Darlehensgewährung (1/480000-241000)		0,0	Bruttoüberschuss der laufenden Gebarung				909,4	100
KK-Zinsen Girokonten (Post 652000)		0,0	- Nettoschuldendienst				590,1	65
Zinszuschüsse (ohne Finanzierungszuschüsse UWF alt)	0,0		"Frei verfügbare Mittel"				319,3	35
+ Finanzierungszuschüsse Umwelt- und WWF alt (Post 874100)	35,6							
+ Finanzierungszuschüsse UWF-neu (Post 874000) Land (Teil Post 861xxx)	7,6							
+ Tilgungsanteile Wasserverbände (Post 080100)	0,0	2,2						
+ laufende Beiträge an GIG (Vermögensgebarung - Beteiligungen)		0,0						
- Sondertilgung (von Darlehen)		80,4						
+ 2,5% der Finanzkraft des Vorjahres (3.012,4)		75,3						
laufende Gebarung mit Schuldendienst	5.917,0	5.597,7						
- Schuldzinsen (inkl. KK-Kreditzinsen)		101,5						
- Schuldentilgung		524,2						
- Zins- und Annuitätzuschüsse, Schuldendienstsätze	35,6							
laufende Gebarung ohne Schuldendienst	5.881,4	4.972,0						
			Datum			Unterschrift		

* alle Beträge in 1.000 Euro

Überrechnung marktbestimmte Betriebe

Rechnungsabschluss 2019 Überrechnung marktbestimmte Betriebe

Betriebe der Wasserversorgung		850000		
Gesamteinnahmen	250.750,69		Investitionen	37.877,58
- Zuschüsse (2/850000/879000)	64.724,44	186.026,25	Tilgungen	109.714,22
Gesamtausgaben	250.750,69			147.591,80
- Gewinnentnahme (1/850000/769000)	0,00	250.750,69		
Abgang		64.724,44	Verrechenbare Investitions- und Tilgungszuschüsse 1/914000-779000 an 2/850000-879000	64.724,44
Betriebe der Abwasserbeseitigung		851000		
Gesamteinnahmen	408.616,14		Investitionen	763,75
- Zuschüsse (2/851000/879000)	0,00	408.616,14	Tilgungen	98.162,62
Gesamtausgaben	408.616,14			98.926,37
- Gewinnentnahme (1/851000/769000)	79.285,90	329.330,24		
Überschuss		-79.285,90	Verrechenbare Gewinnentnahme 1/851000-769000 an 2/914000-869000	79.285,90
Betriebe der Abfallbeseitigung		852000		
Gesamteinnahmen	182.928,56		Investitionen	0,00
- Zuschüsse (2/852000/879000)	0,00	182.928,56	Tilgungen	0,00
Gesamtausgaben	182.928,56			0,00
- Gewinnentnahme (1/852000/769000)	68.641,70	114.286,86		
Überschuss		-68.641,70	Verrechenbare Gewinnentnahme 1/852000-769000 an 2/914000-869000	68.641,70
Betrieb von Wohn- und Geschäftsgebäuden		853000		
Gesamteinnahmen	31.756,92		Investitionen	0,00
- Zuschüsse (2/853000/879000)	7.384,53	24.372,39	Tilgungen	7.384,53
Gesamtausgaben	81.485,07			7.384,53
- Gewinnentnahme (1/853000/769000)	0,00	81.485,07		
Abgang		57.112,68	Verrechenbare Investitions- und Tilgungszuschüsse 1/914000-779000 an 2/853000-879000	7.384,53
Betrieb von Mehrzweckgebäuden		853100		
Gesamteinnahmen	27.265,45		Investitionen	0,00
- Zuschüsse (2/853100/879000)	0,00	27.265,45	Tilgungen	0,00
Gesamtausgaben	27.265,45			0,00
- Gewinnentnahme (1/853100/769000)	12.323,04	14.942,41		
Überschuss		-12.323,04	Verrechenbare Gewinnentnahme 1/853100-769000 an 2/914000-869000	12.323,04

Rechnungsabschluss 2019 Überrechnung marktbestimmte Betriebe

Betrieb von Wohn- und Geschäftsgebäude Farbgasse		853200		
Gesamteinnahmen	89.041,95		Investitionen	10.846,49
- Zuschüsse (2/853200/879000)	53.699,28	35.342,67	Tilgungen	43.014,97
Gesamtausgaben	100.868,15			53.861,46
- Gewinnentnahme (1/853200/769000)	0,00	100.868,15		
Abgang		65.525,48	Verrechenbare Investitions- und Tilgungszuschüsse 1/914000-779000 an 2/853200-879000	53.861,46
Betrieb von Wohn- und Geschäftsgebäude Gais		853300		
Gesamteinnahmen	44.482,11		Investitionen	0,00
- Zuschüsse (2/853300/879000)	34.138,82	10.343,29	Tilgungen	34.503,99
Gesamtausgaben	44.482,11			34.503,99
- Gewinnentnahme (1/853300/769000)	0,00	44.482,11		
Abgang		34.138,82	Verrechenbare Investitions- und Tilgungszuschüsse 1/914000-779000 an 2/853300-879000	34.138,82
Photovoltaikanlage Dach Volksschule		870000		
Gesamteinnahmen	966,93		Investitionen	0,00
- Zuschüsse (2/870000/879000)	0,00	966,93	Tilgungen	0,00
Gesamtausgaben	966,93			0,00
- Gewinnentnahme (1/870000/769000)	637,29	329,64		
Überschuss		-637,29	Verrechenbare Gewinnentnahme 1/870000-769000 an 2/914000-869000	637,29
Maastricht-Ergebnis				
Maastricht-Ergebnis lt. Querschnitt				-1.931.270,52
Maastricht-Ergebnis nach Zuschüssen				-1.931.108,34
verrechnete Investitions- und Tilgungszuschüsse (1/914000-779000)				159.947,07
verrechenbare Investitions- und Tilgungszuschüsse				160.109,25
verrechnete Gewinnentnahmen (2/914000-869000)				160.887,93
verrechenbare Gewinnentnahmen				160.887,93

Prüfbericht Rechnungsabschluss 2019

Des Prüfausschusses der Gemeinde Bludesch

I: Allgemeines

a) Personelle Besetzung des Prüfausschusses im Kalenderjahr 2020, in dem der Rechnungsabschluss 2019 geprüft wurde.

Folgende Personen gehören seit den Neuwahlen im April 2015 und lt. der GV Sitzung vom 12.05.2015 dem Prüfausschuss an:

Prüfausschussobmann Obman.Stv.	Wilfried Müller	
	Helmut Schuler	ausgeschieden wegen Umzug
	Rudolf Kurnik	entschuldigt
	Gerhard Schallert	
	Christoph Schindler	
	Petra Madlener	als Ersatz geladen
	Isabell Küng-Walch	als 3. Ersatz geladen

b) Zeitlicher Ablauf

Per Mail vom 12.05.2020 wurden wir von Frau Carolin Konzett erstmals informiert, dass sich der Rechnungsabschluss 2019 in der Fertigstellung befindet. Per Mail vom 20.05.2020 haben wir dann den ersten Entwurf des Rechnungsabschlusses erhalten.

Nachdem Helmut Schuler aus dem Prüfausschuss und als Obmann Stellvertreter wegen Umzug ausgeschieden ist, musste ein neuer Obm. Stv. aus dem Team gewählt werden. Als neuer Obm. Stellv. wurde einstimmig Christoph Schindler gewählt.

Zu dieser Sitzung wurde seitens des Obm. Wilfried Müller schriftlich per Mail über die Gemeinde Bludesch geladen.

In derselben Sitzung haben wir auch das Vorgehen und die Schwerpunkte der Prüfung besprochen und festgelegt. Zugleich wurden auch die folgenden Sitzungstermine gemäß Einladung fixiert.

Montag,	den 15. Juni	19:00 Uhr	Prüfung
Dienstag,	den 16. Juni	19:00 Uhr	Prüfung
Montag,	den 22. Juni	19:00 Uhr	Prüfung (abgesagt)
Dienstag,	den 23. Juni	17:00 Uhr	angemeldete Kassaprüfung
Dienstag,	den 23. Juni	19:00 Uhr	Prüfung
Montag,	den 29. Juni	19:00 Uhr	Abschlussbesprechung und Protokollunterzeichnung
Dienstag,	den 30. Juni	19:00 Uhr	Reservetermin (abgesagt)

c) Angemeldete Kassaprüfung

Die angemeldete Kassaprüfung fand am Dienstag, den 23. Juni 2020 in der Zeit von 17:00 Uhr bis 17:50 Uhr statt. Auch heuer wurden nicht nur der Barbestand und die Kontostände überprüft, sondern es wurde ein 16 Punktefragenkatalog bearbeitet. Der ausführliche Bericht ist dem Anhang zu entnehmen.

Die Überprüfung ergab keine Mängel oder Abweichungen und auch alle Fragen wurden zur besten Zufriedenheit beantwortet bzw. schriftliche Regelungen zur Einsicht vorgelegt.

Zur Kassaführung können wir seitens des PA allen Beschäftigten ein großes Lob und korrekte Arbeit aussprechen.

d) Grundlagen der Prüfung zum Rechnungsabschluss 2019

Die Mitglieder des Prüfausschusses konzentrierten sich, wie am 15.06.2020 vereinbart, auf folgende Themen:

- Kontospezifische Ausgabenüberschreitungen
- Kontospezifische Einnahmenunterschreitungen
- Einzelbelegprüfung
- keine Projektanalyse

In folgende Unterlagen wurde seitens des Prüfausschusses Einsicht genommen:

- Rechnungsabschluss 2019
- Haushaltskonten
- Kassabuch
- Darlehens-, Bestands- und Vermögenskonten
- Einzelbelege von 1- 3.498
- Kontoauszüge der Girokonten
- Sitzungsprotokolle des Gemeindevorstandes sowie der Gemeindevertretung von 2019

e) Verfügungsmittel (Vergabeberechtigungen für Zahlungen)

Folgende Vergabeberechtigungen für Auftragsvergaben galten für 2019 für den Bürgermeister und dem Gemeindevorstand:

Für den Bürgermeister	7.531,00 €	(=0,25 % von der Finanzkraft VA v. 2019)
Für den Gemeindevorstand	30.124,00 €	(bis 1 % von der Finanzkraft v. VA 2019)
Gemeindevertretung alles über	30.124,00 €	

Vergabeaufträge, welche die Vergabeberechtigung des Bürgermeisters und des Gemeindevorstandes (alles über 30.124,00 €) übersteigen, können und dürfen ausnahmslos nur von der Gemeindevertretung genehmigt werden.

Ausgenommen sind alle jene Rechnungen für Bauprojekte, welche als Projekt von der Gemeindevertretung genehmigt wurden und zur Weiterbearbeitung an den Vorstand delegiert wurden und diese dann vom Bgm. unterzeichnet werden dürfen.

II. Einzelfeststellungen

Es wurden vom Prüfausschuss alle 3.498 Belege im Einzelnen auf ihre Richtigkeit geprüft und es konnte bei keinem einzigen Beleg eine Beanstandung festgestellt werden.

Wir stellen der Buchhaltung der Gemeinde Bludesch ein sehr gutes Zeugnis aus und loben sie für ihre fehlerfreie Belegführung.

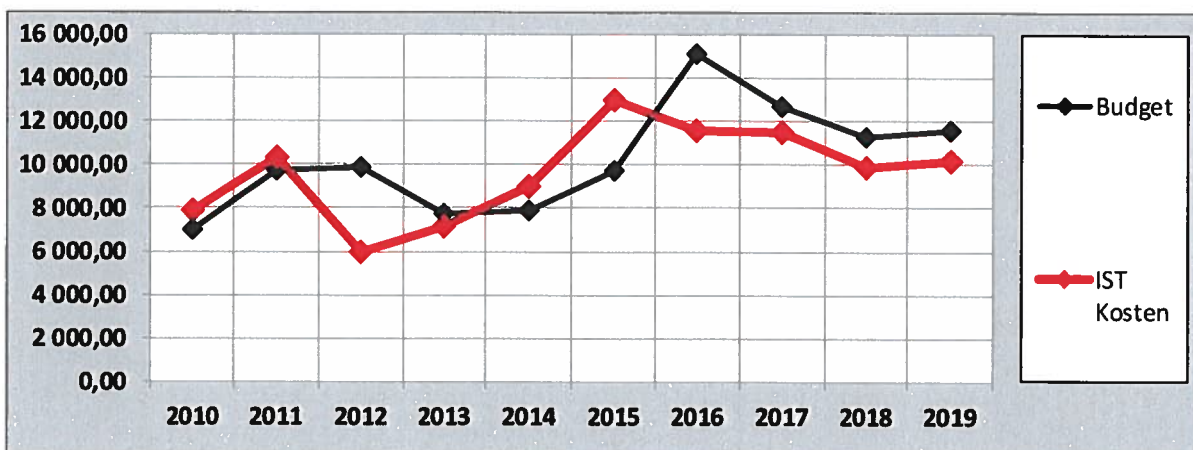
Konto 1/8530-60000 Stromkosten für Wohn- und Geschäftsgebäuden

Die Stromkosten wurden auch heuer wieder analysiert und mit der Entwicklung der Vorjahre gegenübergestellt.

Hier ist festzustellen, dass sich die Stromkosten seit 2016 ständig reduziert haben. Erst ab 2019 ist wieder eine Kostensteigerung gegenüber 2018 von 276,70 € oder 2,8 % feststellbar. Hier könnte es sich um eine normale Teuerungsrate handeln. Oder handelt es sich um einen geplanten oder ungeplanten Mehrverbrauch?

Auch 2019 wurde das Budget mit 12,2 % höher angesetzt, wie auch in den Vorjahren. Hier schlagen wir einen geringeren Planansatz vor.

Jahr	Budget	IST Kosten	Abweichung zu Budget		Steigerung zu VJ	
2010	7 000,00	7 916,14	5 016,14	173,0%	-1 000,00	-11,2%
2011	9 700,00	10 282,48	582,48	6,0%	2 366,34	29,9%
2012	9 900,00	5 985,78	-3 914,22	-39,5%	-4 296,70	-41,8%
2013	7 700,00	7 142,59	-557,41	-7,2%	1 156,81	19,3%
2014	7 900,00	8 977,04	1 077,04	13,6%	1 834,45	25,7%
2015	9 700,00	12 946,57	3 246,57	33,5%	3 969,53	44,2%
2016	15 100,00	11 547,01	-3 552,99	-23,5%	-1 399,56	-10,8%
2017	12 700,00	11 503,90	-1 196,10	-9,4%	-43,11	-0,4%
2018	11 300,00	9 905,98	-1 394,02	-12,3%	-1 597,92	-13,9%
2019	11 600,00	10 182,68	-1 417,32	-12,2%	276,70	2,8%



Gesamt Stromverbrauchskosten

In folgender Darstellung werden die Stromkosten der einzelnen Objekte auf ihre Abweichung zum Budget bzw. zu den Veränderungen zum Vorjahr dargestellt.

In der grafischen Darstellung der Gesamtentwicklung der Stromkosten ist ersichtlich, dass sich die Gesamt-Stromkosten gegenüber der letztjährigen Kostenreduktion von - 6.277.- € im Jahr 2019 um 10.696.- € oder um 23,8 % erhöht hat.

Wir haben ja beim letzten Prüfbericht auf die hohen Stromkosten hingewiesen, was nun zu einer Kosteneinsparung 2018 geführt hat.

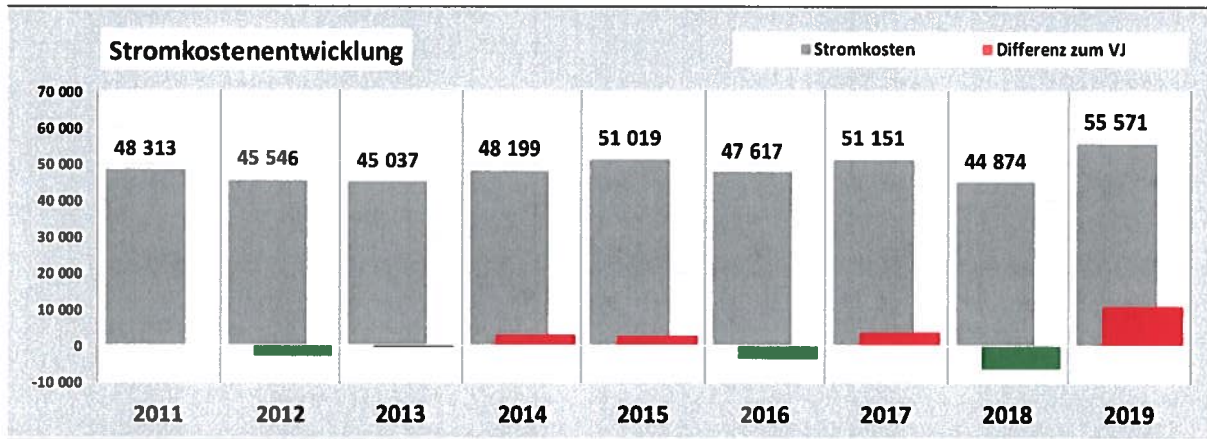
Die hohe Stromkostensteigerung liegt einerseits am Mehrverbrauch der Volksschule (+77,8%), Neuverbrauch Campus, Mehrverbrauch Bauhof (+36,6%) und einem sehr deutlichen Mehrverbrauch Betrieb von Wohnungen und Geschäftsgebäuden Farbasse (fast +100%).

Hier ist zu prüfen, was die tatsächlichen Gründe des Mehrverbrauches sind.

Gegenüber dem Budget ist jedoch positiv zu erwähnen, dass dieses um 229.- € oder 0,4 % unterschritten wurde.

Gesamt-Stromkostenentwicklung

	2011	2012	2013	2014	2015	2016	2017	2018	2019
Stromkosten	48 313	45 546	45 037	48 199	51 019	47 617	51 151	44 874	55 571
Differenz zum VJ		-2 767	-509	3 163	2 819	-3 402	3 534	-6 277	10 696



Prüfbericht Rechnungsabschluss 2019

Stromkosten gesamt

Konto	Bezeichnung	2011	2012	2013	2014	2015	2016	2017	2018	2019	Diff. 19 zu 18	Budget 19	Diff. IST zu Bud. 19	
0290-60 000	Amtsgebäude	4 701	4 910	8 146	6 645	5 323	5 618	5 382	4 475	4 572	97	2,2%	5 800	-1 228
1630-60 000	Feuerwehr	3 707	4 162	4 438	3 918	3 952	4 628	3 828	5 019	5 509	490	9,8%	4 100	1 409
2110-60 000	Volksschule	6 511	4 743	3 988	5 033	5 357	1 751	3 489	4 475	7 955	3 480	77,8%	4 100	3 855
2320-60 000	Kinder Campus									193	193		1 300	-1 107
2400-60 000	Kindergärten	1 752	1 554	1 557	1 783	1 590	1 416	1 346	869	920	51	5,8%	1 600	-680
2401-60 000	Kindergarten Gais	1 864	2 118	1 105	1 502	1 544	1 689	1 509	1 549	2 015	466	30,1%	1 600	415
2402-60 000	KinderCampus (Kleinkinderbetreuung)									1 141	1 141		2 000	-859
2620-60 000	Sportplätze	263	230					337	479	963	485	101,2%	700	263
2730-60 000	Volksküchereien									369	369		1 300	-931
6170-60 000	Bauhöfe		1 221	1 884	1 213	1 148	1 437	1 952	1 998	2 729	731	36,6%	1 500	1 229
8160-60 000	Öffentliche Beleuchtung	15 026	13 141	13 357	13 814	13 740	14 624	16 471	12 020	12 178	158	1,3%	14 100	-1 922
8170-60 000	Friedhöfe	713	344										100	-100
8500-60 000	Betriebe Wasserversorgung	1 083	4 979	1 243	3 044	3 564	2 779	3 127	2 355	2 538	182	7,7%	3 300	-762
8530-60 000	Betrieb von Wohn- und Geschäftsgebäude	10 282	5 986	7 143	8 977	12 947	11 547	11 504	9 906	10 183	277	2,8%	11 600	-1 417
8531-60 000	Betrieb von Mehrzweckgebäuden	1 963	1 866	2 176	2 271	1 738	1 885	2 024	1 712	2 043	331	19,4%	2 200	-157
8532-60 000	Betrieb von Wo und Geg. Farbgasse	280	179			118	243	159		2 136	2 136		200	1 936
8533-60 000	Betrieb von Wo und Geg. Gais	166	112					23					200	-200
8700-60000	Photovoltaikanlage Dach Volksschule								19	127	108	562,8%	100	27
Gesamtsumme		48 313	45 546	45 037	48 199	51 019	47 617	51 151	44 874	55 571	10 696	23,8%	55 800	-229
Summe Kostensteigerung zu VJ											10 696	23,8%	9 134	16,4%
Summe Kostenreduktion zu VJ													-9 364	-16,8%
Summe Kostenreduktion zu VJ											10 696	23,8%	-229	-0,4%

Obwohl das Strom-Budget 2019 knapp um -0,4 % unterschritten wurde, wurden einige Budgets wie Feuerwehr, Volksschule, Bauhof und Wohnung Farbgasse deutlich überschritten.

Hier bedarf es einer genaueren Analyse.

Gesamt Gas-Kosten

Heuer haben wir die Gaskostenentwicklung erstmals im Detailverbrauch angesehen und die Entwicklung dieser Kosten dargestellt. Daraus ist zu sehen, dass sich die Gaskosten 2019 zu den Gaskosten 2018 um 312.- € oder um 2,2% erhöht haben. Aber gegenüber dem Budget 2019 wurde dieses jedoch um 15.874.- € unterschritten bzw. es wurden einige Konten budgetiert, jedoch sind 2019 noch keine Kosten angefallen.

Gaskosten gesamt

Konto	Bezeichnung	2017 Brennstoffe	2018	2019	Diff. 19 zu 18		Budget 19	Diff. IST 19 zu Bud. 19
2110-601 000	Volksschulen	11 388	3 262	3 012	-249	-7,6%	9 300	-6 288
2320-601 000	Kinder Campus Schülerbetreuung			0			2 000	-2 000
2400-601 000	Kindergarten Bludesch	4 779	1 171	1 159	-12	-1,0%	3 200	-2 041
2401-601 000	Kindergarten an Sunnabühel	1 631	1 645	1 710	65	4,0%	1 500	210
2402-601 000	KinderCampus Kleinkinderbetreuung			0			4 000	-4 000
2730-601 000	Volksbüchereien			0			1 000	-1 000
3230-601-000	Einrichtung der darstellenden Kunst	0	1 688	0	-1 688	-100,0%	1 800	-1 800
8530-601 000	Betrieb von Wohn- und Geschäftsgebäuden	6 318	5 092	7 812	2 720	53,4%	6 100	1 712
8532-601-000	Betrieb von Wohn- und Geschäftsgebäuden Farbgasse	992	352	0	-352	-100,0%	600	-600
8533-601 000	Betrieb von Wohn- und Geschäftsgebäuden Gais	768	905	733	-172	-19,0%	800	-67
Gesamtsumme		25 876	14 113	14 426	312	2,2%	30 300	-15 874
Summe Kostensteigerung zu VJ					1 097	7,8%	1 922	6,3%
Summe Kostenreduktion zu VJ					-785		-17 796	-58,7%
Summe Kostenreduktion zu VJ					312	2,2%	-15 874	-52,4%

Konto 1/0100-63000 Gemeindeamt Porto

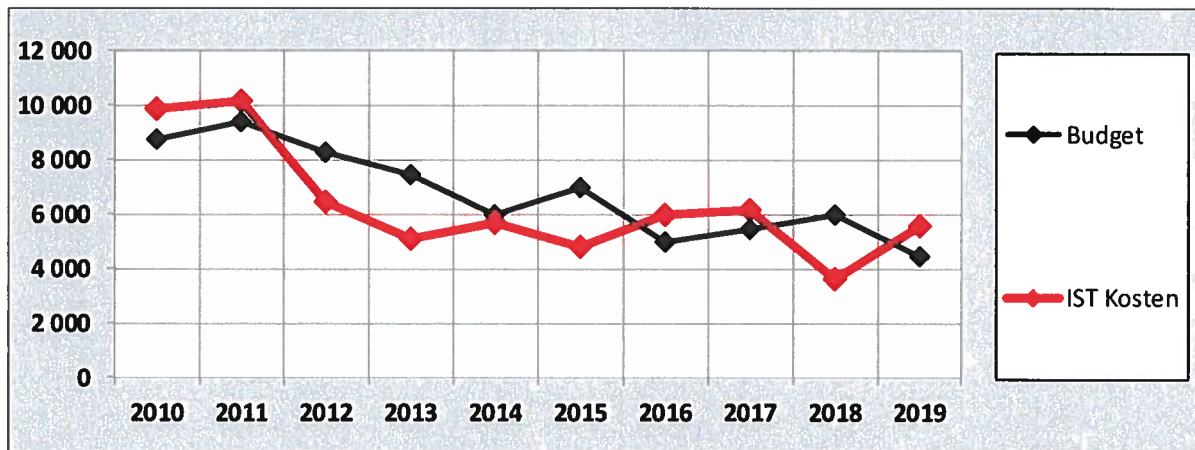
Seit 2011 entwickelten sich die Portokosten bis 2015 deutlich positiv und haben sich in diesen Jahren mehr als -50 % reduziert. 2016 und 2017 waren die Portokosten wieder deutlich höher und haben auch das Budget deutlich überschritten. 2018 war das bisher optimalste Jahr an den Portokosten von 3.644,69 €.

2019 war dagegen wieder ein deutlicher Anstieg gegenüber dem VJ von 1.954,23 € oder 53,6 %, auch das Budget wurde um 1.098,92 € oder um 24,4 % überschritten.

Hier gilt zu untersuchen, warum die Kostendifferenz 19 zu 18 so hoch ist (Grund) oder ob die Kosten 2018 richtig verbucht waren (Kontokontrolle ok).

Portokosten

Jahr	Budget	IST Kosten	Abweichung zu Budget		Veränderung zum VJ	
2010	8 800,00	9 882,25	1 082,25	12,3%	149,39	1,5%
2011	9 400,00	10 205,28	805,28	8,6%	323,03	3,3%
2012	8 300,00	6 488,18	-1 811,82	-21,8%	-3 717,10	-36,4%
2013	7 500,00	5 133,12	-2 366,88	-31,6%	-1 355,06	-20,9%
2014	6 000,00	5 713,62	-286,38	-4,8%	580,50	11,3%
2015	7 000,00	4 829,82	-2 170,18	-31,0%	-883,80	-15,5%
2016	5 000,00	5 974,69	974,69	19,5%	1 144,87	23,7%
2017	5 500,00	6 156,83	656,83	11,9%	182,14	3,0%
2018	6 000,00	3 644,69	-2 355,31	-39,3%	-2 512,14	-40,8%
2019	4 500,00	5 598,92	1 098,92	24,4%	1 954,23	53,6%

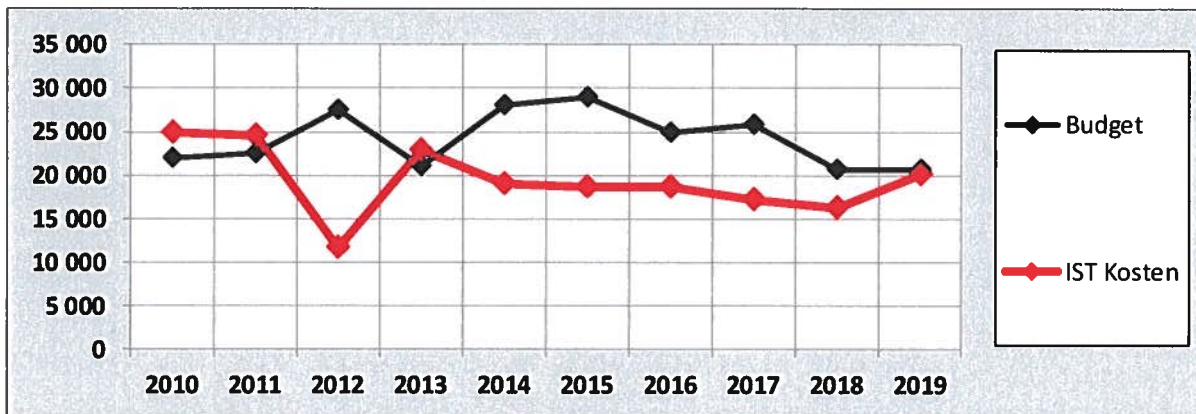


Konto 1/0100-45700 Druckwerke (Hauptverwaltung Gemeindeamt)

Auch die Druckkosten haben sich seit 2013 bis 2018 sehr positiv kosteneinsparend entwickelt. Jedoch wurde das Budget 2019 mit -609,87 € oder -2,9 % unterschritten, waren die IST-Kosten 2019 gegenüber 2018 um 2,971 € oder um 18,3% höher.

Prüfbericht Rechnungsabschluss 2019

	Budget	IST Kosten	Abweichung zu Budget		Veränderun zum VJ	
2010	22 000,00	24 918,04	2 918,04	13,3%	4 643,38	22,9%
2011	22 500,00	24 533,44	2 033,44	9,0%	-384,60	-1,5%
2012	27 400,00	11 730,15	-15 669,85	-57,2%	-12 803,29	-52,2%
2013	21 000,00	22 873,00	1 873,00	8,9%	11 142,85	95,0%
2014	28 100,00	18 934,67	-9 165,33	-32,6%	-3 938,33	-17,2%
2015	29 000,00	18 666,86	-10 333,14	-35,6%	-267,81	-1,4%
2016	25 000,00	18 611,33	-6 388,67	-25,6%	-55,53	-0,3%
2017	25 800,00	17 118,90	-8 681,10	-33,6%	-1 492,43	-8,0%
2018	20 700,00	16 227,13	-4 472,87	-21,6%	-2 384,20	-13,9%
2019	20 700,00	20 090,13	-609,87	-2,9%	2 971,23	18,3%



Versicherungskosten über alle Objekte

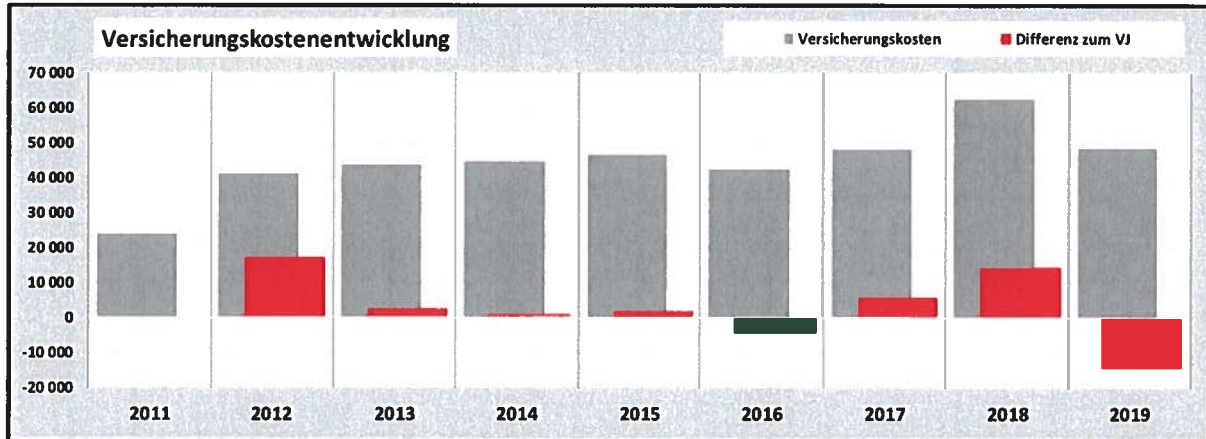
Auch in den vergangenen Prüfberichten haben wir die Kostenentwicklung der Versicherungen im Detail angesehen und festgestellt, dass sich die Versicherungskosten seit 2011 bis 2015 permanent erhöht haben und sicher über einer normalen Teuerungsrate lag.

2016 war hingegen ein Jahr der Kostenoptimierung oder ein Jahr Versicherungs-Neuverhandlung und Tarifüberarbeitung.

2017 und 2018 waren hingegen wieder hohe Kostensteigerungen feststellbar, da sich 2018 die Versicherungssumme gegenüber 2016 um über 20.000 € oder um 47 % gesteigert hat.

Prüfbericht Rechnungsabschluss 2019

	2011	2012	2013	2014	2015	2016	2017	2018	2019
Versicherungskosten	24 032	41 117	43 686	44 596	46 528	42 534	48 125	62 595	48 628
Differenz zum VJ		17 085	2 569	910	1 931	-3 994	5 591	14 470	-13 967



Fraglich sind die gebuchten IST – Versicherungskosten, ab sie

- a) Wirklich alle gebucht wurden
- b) Noch nicht alle Rechnungen eingetroffen sind (z.B. Campus)
- c) Oder unter einem anderen Text verbucht wurden

Prüfbericht Rechnungsabschluss 2019

Versicherungen

Konto	Versicherung für	2011	2012	2013	2014	2015	2016	2017	2018	2019	Budget 2019	Diff. z. Budget	Diff. zum VJ	
0100-67000	Gemeindeamt	5 825	11 916	10 533	10 529	10 579	11 557	15 247	14 985	16 605	16 100	505	1 619	10,8%
0290-67000	Amtsgebäude	1 372	1 381	1 618	1 580	1 048	1 400					0	0	
1630-67000	Feuerwehr	3 434	3 966	4 044	4 174	7 256	1 109	4 218	4 638	5 184	5 700	-516	546	11,8%
2110-67000	Volksschule	1 448	5 022	6 333	6 398	6 492	6 571	6 651	8 556	6 405	7 000	-595	-2 150	-25,1%
2320-67000	Kinder Campus Schülerbetreuung								1 221		1 300	-1 300	-1 221	-100,0%
2400-67000	Kindergärten	648	725	742	755	767	774	786	4 581	769	1 300	-531	-3 812	-83,2%
2401-67000	Kindergarten Gais	950	751	1 039	782	1 073	802	815	1 038	1 069	1 200	-131	30	2,9%
2402-67000	Kinder Campus Kleinkindbetreuung								5 442		1 800	-1 800	-5 442	-100,0%
2620-67000	Sportplätze	68	76	78	79	80	81	82	210	224	300	-76	13	6,4%
2730-67000	Volksbüchereien								1 313		500	-500	-1 313	-100,0%
3230-67000	Einrichtung der darstellenden Kunst								619	260	300	-40	-359	-58,0%
6120-67000	Gemeindestraßen	1 080	99	102	103	105	106	108	102	105	200	-95	3	2,9%
6170-67000	Bauhöfe	0	6 865	7 460	8 013	8 486	8 832	9 010	8 689	8 880	8 800	80	191	2,2%
8170-67000	Friedhof	114	129	132	134	136	137	140	132	135	200	-65	4	2,9%
8420-67000	Waldbesitz	1 327	149	149	149	149	149	54	142	142	200	-58	0	0,0%
8500-67000	Wasserversorgung	1 027	1 647	2 971	2 998	3 076	3 115	3 158	3 192	3 236	3 400	-164	44	1,4%
8510-67000	Betriebe der Abwasserversorgung	185	179	243	226	226	226	226	206	206	300	-94	0	0,0%
8520-67000	Betriebe der Müllbeseitigung	7		4										
8530-67000	Wohn-u. Geschäftsgebäude	5 496	5 861	6 445	6 504	5 134	5 950	5 883	5 139	2 844	5 000	-2 156	-2 295	-44,7%
8531-67000	Mehrzweckgebäude	-3	929	473	486	491			1 002	525	500	25	-477	-47,6%
8532-67000	Wohn-u. Geschäftsgebäude Farbgasse	648	725	742	755	767	774	786	741	763	800	-37	22	2,9%
8533-67000	Wohn- und Geschäftsgebäude Gais	407	698	445	727	460	746	758	445	1 075	500	575	630	141,7%
8700-67000	Photovoltaikanlage Dach Volksschule			135	202	202	202	202	202	202	300	-98	0	0,0%
Gesamtkosten der Versicherungen		24 032	41 117	43 686	44 596	46 528	42 534	48 125	62 595	48 628	55 700	-7 072	-13 967	-28,7%
Summe Kostensteigerung zu VJ												1 185	3 103	6,4%
Summe Kostenreduktion zu VJ												-8 257	-17 070	-35,1%
Summe Kostenreduktion zu VJ												-7 072	-13 967	-28,7%

Zu überprüfen ist aber auch bei den einzelnen Versicherungspositionen die rot markierten Positionen

- a) Kinder Campus fehlt die Buchung
- b) Volksbüchereien fehlt die Buchung
- c) Wohn- und Geschäftsgebäude mit deutlich niederm Wert
- d) Wohn- und Geschäftsgebäude Gais mit doppelt hohem Wert wie im VJ

Feuerwehrwesen

Wie auch in den Vorjahren, haben wir die Gesamt-Ein- und Ausgaben der Feuerwehr angesehen und festgestellt, dass die geplanten Ausgaben unterschritten wurden und mit den Ausgaben sparsam umgegangen wurde.

2017	Rechnung	Voranschlag	Differenz	
Einnahmen	8 434,86	14 700,00	-6 265,14	-43%
Ausgaben	103 053,85	137 700,00	-34 646,15	-25%

2018	Rechnung	Voranschlag	Differenz	
Einnahmen	574 274,40	584 500,00	-10 225,60	-2%
Ausgaben	649 034,29	689 900,00	-40 865,71	-6%

2019	Rechnung	Voranschlag	Differenz	
Einnahmen	17 667,48	207 400,00	-189 732,52	-91%
Ausgaben	143 890,53	319 200,00	-175 309,47	-55%

III. Mahnungen

Die schriftlich festgelegte Vorgehensweise und die fix definierten Ecktermine (Vorschreibung, Fälligkeiten,) über das Mahnwesen wurden dem Prüfausschuss bei der angemeldeten Kassaprüfung am 23.06.2019 keine neu überarbeitete Vorschrift des Mahnwesens übergeben, da es keine inhaltlichen Änderungen zum VJ gab. Die Mahnungen und Rückstandsausweise und deren Exekutionsverfahren wurden überprüft. Die Überprüfung zeigt auf, dass die festgelegten Vorschriften des Mahnwesens auch eingehalten und umgesetzt werden.

Dies konnten wir auch bei der Belegkontrolle feststellen. Konnten auch feststellen, dass einige Mahnungen über den Rechtsanwalt eingemahnt wurden, was auch erfolgreich war. Müssen aber auch festhalten, dass einige Mahnungen uneinbringbar sind, hier handelt es sich aber eher um einen unwesentlichen Gesamtbetrag.

IV. Inventarliste für Bücher und CD's

Keine Aktivitäten des PA bezüglich Lagerstandreduzierung. Die Ausgaben wurden in den letzten Jahren auf das Minimalste reduziert.

V. Anmerkung Zugänge zu diversen Unterlagen und Kopierer

Der Zugang zu allen gewünschten Unterlagen im Kasten des Sitzungszimmers sowie der Zugang zum Kopierer war problemlos und alle gewünschten Informationen wurden seitens der Buchhaltung prompt erledigt. Auch waren alle notwendigen Unterlagen für eine reibungslose Prüfung lückenlos vorhanden.

VI. Verschuldungsgrad

In der folgenden Darstellung sind die einzelnen Gruppen-Ergebnisse bezüglich der Budgeteinhaltung dargestellt.

Die Gesamteinsparungen zwischen Voranschlag zu den IST-Kosten (Rechnungen) beträgt -1.058.783,30 €, was doch ein nicht unwesentlicher Betrag ist, was natürlich nicht nur reine Einsparungen sind.

Rechnungsabschluss 2019

Gruppe	Ausgaben		
	Voranschlag	Rechnung	Abweichung
0 Vertretungskörper und allgemeine Verwaltung	891 200,00	888 596,95	-2 603,05 -0,3%
1 Öffentliche Ordnung und Sicherheit	319 200,00	143 890,53	-175 309,47 -54,9%
2 Unterricht, Erziehung, Sport und Wissenschaft	5 761 100,00	5 262 293,63	-498 806,37 -8,7%
3 Kunst und Kultur	139 600,00	186 916,56	47 316,56 33,9%
4 Soziale Wohlfart und Wohnbauförderung	628 900,00	592 853,09	-36 046,91 -5,7%
5 Gesundheit	848 900,00	574 017,17	-274 882,83 -32,4%
6 Strassen- und Wasser-Bau, Verkehr	772 900,00	909 411,63	136 511,63 17,7%
7 Wirtschaftsförderung	8 300,00	13 161,43	4 861,43 58,6%
8 Dienstleistungen	1 619 800,00	1 313 019,95	-306 780,05 -18,9%
9 Finanzwirtschaft	460 000,00	506 955,76	46 955,76 10,2%
Gesamt	11 449 900,00	10 391 116,70	-1 058 783,30 -9,2%
Summe aller Budget-Unterschreitungen (Einsparungen)			-1 294 428,68 -11,3%
Summe aller Budget-Überschreitungen (Mehrausgaben)			235 645,38 2,1%
Gesamt			-1 058 783,30 -9,2%

Ein Großteil der Einsparungen resultiert natürlich aus geplanten Ausgaben, welche nicht umgesetzt wurden oder aus Abrechnungsunterschieden (Zuordnung, Verteilung) entstehen.

Die tatsächliche Einsparung gegenüber dem Budget beträgt -1.294.428,68 € (-11,3 %) und werden durch die Budget-Überschreitungen von +235.645,38 € oder +2,1 % reduziert.

In der nächsten Einsparungsdarstellung werden die wesentlichen größeren Voranschlagsabweichungen (Budget-Unterschreitungen) dargestellt, welche einen Anteil der Gesamt-Voranschlagsunterschreitungen von ca. 99 % darstellen.

Prüfbericht Rechnungsabschluss 2019

Abweichungen			
1 Öffentliche Ordnung und Sicherheit			
Freiwillige Feuerwehr	Fahrzeuge	Umsetzung erst 2020	-154 911,04
	Gerw. Wirtschaftsg., Mat, Ers	weniger Neuanschaffungen	-10 547,17
2 Unterricht, Erziehung, Sport und Wissenschaft			
Volksschulen	Gebäude (Campus)	geringere Abrechnung als vorgesehen	-156 357,16
	Abtsausstattung	Campus weniger abgerechnet	-48 548,25
	Instandhaltungen v. Gebäuden	weniger Instandhaltungen	-13 223,23
Hauptschulen	Schulerhaltsbeiträge	weniger Schüler	-17 897,21
Sonderschulen	Schulerhaltsbeiträge	weniger Schüler	-10 338,75
Schülerbetreuung (KinderCampus)	Amtsausstattung	weniger Anschaffungen	-38 920,08
Kindergarten Bludesch	Amtsausstattung	Minderausgaben	-98 711,11
Kleinkinderbetreuung (KinderCampus)	Amtsausstattung	Minderausgaben	-154 564,98
Volksbüchereien	Amtsausstattung	weniger Anschaffungen	-24 637,84
5 Gesundheit			
Natur- und Landschaftschutz	Renatur. Schwarzbach ehem.D Proj.	nicht umgesetzt bzw. keine Kost.	-231 200,00
Beiträge der Gemeinden	Beiträge an den Spitalfonds	Minderausgaben	-32 182,55
6 Strassen- und Wasser-Bau, Verkehr			
Gemeindestraßen	Straßenbauten	Umsetzung Schnifnerstr. erst 2020	-98 300,45
8 Dienstleistungen			
Grundbesitz	Öffentliche Abgaben	geringere Immo-EST	-89 644,33
Betriebe der Abwasserversorgung	Beteiligung u. Anlagenwertpap.	geänderter Aufteilungsschlüssel	-20 213,79
	Tilgungsanteile an Abwasserv.	neuer Aufteilungsschlüssel	-30 623,90
	Instandhaltung Anlagen	Kanalkadaster	-65 524,54
Betrieb von Wohn-u. Geschäftsgebäuden	Instandhaltung von Gebäuden	weniger Instandhaltungen umgesetzt	-14 624,39
	Entgelte f. sonst. Leistungen	weniger Ausgaben für Studie Krone	-35 070,35
Photovoltaikanlage Dach Volksschule	Sonderanlagen	nicht separat ausgewiesen	-30 100,00
Gesamt Großabweichungen			-1 376 141,12 130%
Abweichungen durch Großprojekte			
Summe aller nicht umgesetzten aber geplanten Ausgaben			-1 247 938,14 91%
weniger ungeplante Ausgaben			-128 202,98 9%
Gesamt Großabweichungen			-1 376 141,12

Hier ist klar ersichtlich, dass 91 % aller Einsparungen bzw. Voranschlagsunterschreitungen durch nicht durchgeführte oder später gestartete Projekte entstanden sind. 9 % können als klare Einsparungen aus kleineren Projekten deklariert werden.

Trotz hoher Einsparungen der Gemeinde Bludesch im Rechnungsabschluß 2019 hat die Gemeinde Bludesch nach wie vor eine hohe Verschuldungsrate.

Lt. Berechnung von Frau Carolin Konzett und der Abstufung der Kontrollabteilung von Herrn Dr. Martin ergibt sich folgender Verschuldungsgrad des Rechnungsabschlusses 2019 für die Gemeinde Bludesch:

In der folgenden Darstellung ist der Verlauf des IST - Verschuldungsgrades für die Jahre 2005 – 2018 dargestellt und zeigt deutlich die Entwicklung der Verschuldung der Gemeinde Bludesch auf.

Prüfbericht Rechnungsabschluss 2019

Ermittlung der laufenden Gebarung als Basis zur Berechnung der Verschuldungsrate

Ermittlung der laufenden Gebarung zum Rechnungsabschluss 2019

Haushalt	Einnahmen	Ausgaben	
Haushaltssummen	10 391,1	10 391,1	
- Summe der Vermögensgebarung nach Einnahmen-/Ausgabenarten	3 590,8	4 699,9	
- Rücklagenentnahmen und -Zuführungen	470,7		
- Einmalige Einnahmen und Ausgaben der Erfolgsgebarung	93,8	374,4	
- Kursgewinne (Sondertilgungen aus Kursgewinnen)	41,2	41,2	
- Investitions- und Tilgungszuschüsse	159,9	159,9	
- Gewinnentnahme	160,9	160,9	
Zwischensumme	5 873,8	4 954,8	
Sonstige Korrekturen			
+ Schuldentilgung		645,8	
+ Finanzierungszuschüsse Umwelt- und WWF alt	35,6		
+ Finanzierungszuschüsse UWF- neu	7,6		
+ Tilgungsanteile Wasserverbände		2,2	
- Sondertilgungen (von Darlehen)		80,4	
+ 2,5 % der Finanzkraft des Vorjahres		75,3	
laufende Gebarung mit Schuldendienst	5 917,0	5 597,7	319,3
- Schuldzinsen (inkl. KK-Kreditzinsen)		101,5	
- Schuldentilgung		524,2	
- Zins- und Annuitätenzuschüsse, Schuldendienstsätze	35,6		
laufende Gebarung ohne Schuldendienst	5 881,4	4 972,0	909,4

Verschuldungsgrad

	2019
Bruttoüberschuss der laufenden Gebahrung	909 400
- Nettoschuldendienst	590 100
"frei verfügbare Mittel"	319 300
"frei verfügbare Mittel"	35%

Verschuldungsgrad lt. Kontrollabteilung

geringe Verschuldung	19%		
mittlere Verschuldung	49%		
starke Verschuldung	79%		
Übermäßige Verschuldung höher als	80%	Gemeinde Bludesch	65%

Prüfbericht Rechnungsabschluss 2019

Entwicklung des Verschuldungsgrades

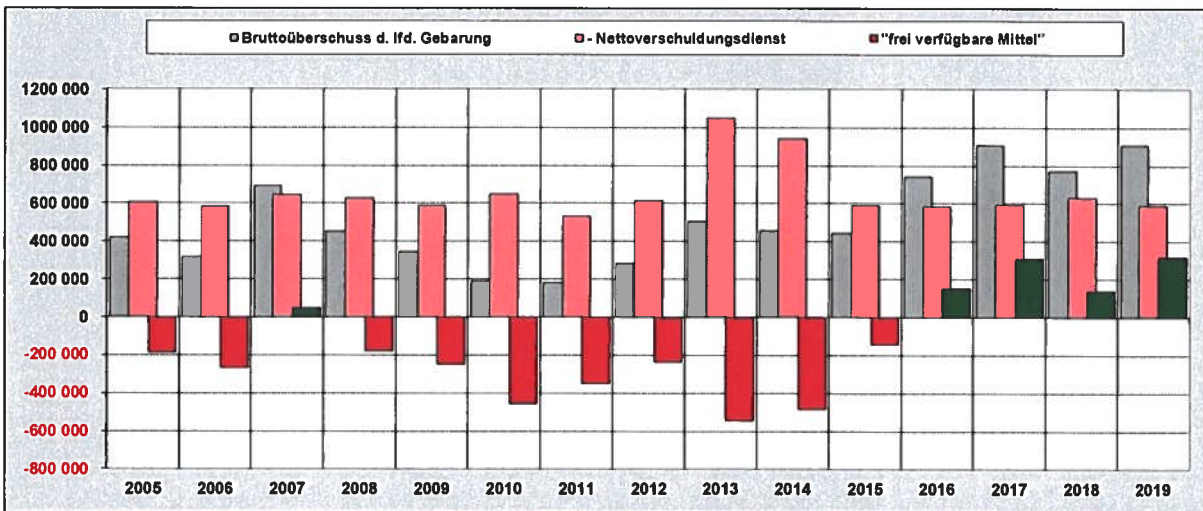
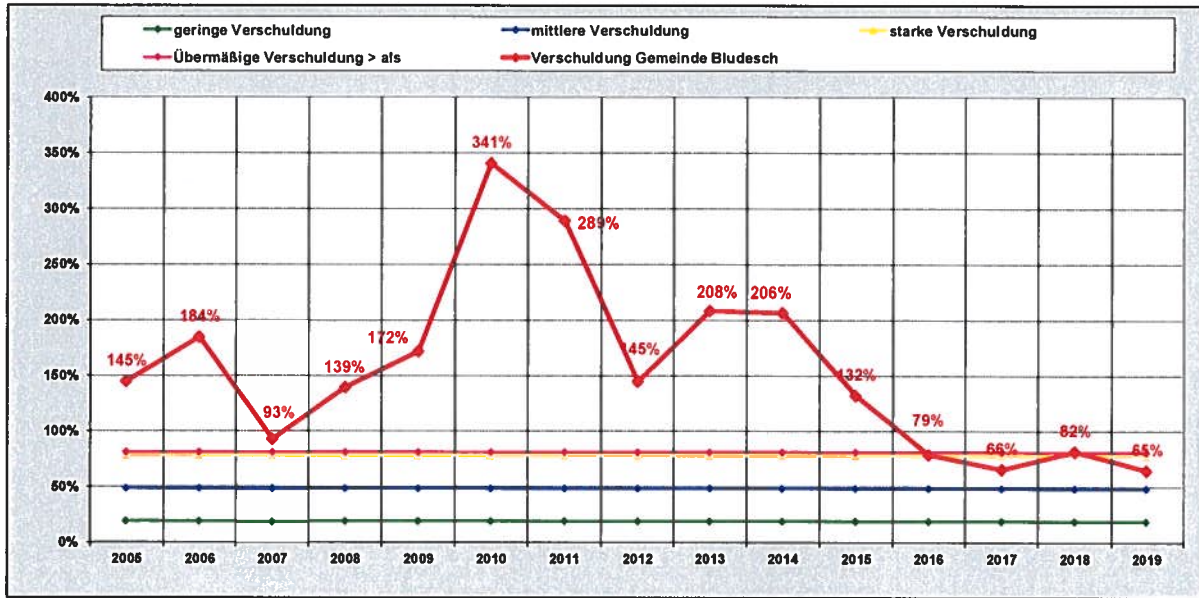
Werte in EUR

	2005	2006	2007	2008	2009	2010	2011	2012	2013	2014	2015	2016	2017	2018	2019
Bruttoüberschuss d. lfd. Gebarung	420 000	317 900	693 800	452 400	342 700	190 600	183 983	282 900	506 600	456 800	444 500	740 100	905 400	771 000	909 400
- Nettoverschuldungsdienst	607 000	586 100	644 400	629 200	589 300	649 800	531 900	613 200	1 051 900	942 700	586 900	585 300	594 900	631 200	590 100
"frei verfügbare Mittel"	-187 000	-268 200	49 400	-176 800	-246 600	-469 200	-347 917	-234 700	-645 300	-485 900	-142 400	164 800	310 500	139 800	319 300
"frei verfügbare Mittel"	-45%	-84%	7%	-39%	-72%	-241%	-189%	-45%	-108%	-106%	-32%	21%	34%	18%	35%

Verschuldungsgrad lt. Kontrollabteilung

geringe Verschuldung	19%															
mittlere Verschuldung	49%															
starke Verschuldung	79%															
Übermäßige Verschuldung höher als	80%	145%	184%	93%	139%	172%	341%	289%	145%	208%	206%	132%	79%	66%	82%	65%

Grafische Darstellung des Verschuldungsgrades



Dank aller umgesetzter möglichen Einsparungen haben sich 2019 die „frei verfügbaren Mittel“ wieder deutlich erhöht (+179.500.- €) und somit hat sich auch der Verschuldungsgrad wieder auf 65 % reduziert.

Wie aus der vorhergehenden Grafik klar abzulesen ist, hat die Verschuldungsrate seit 2005 (meine Erstaufzeichnung) den niedrigsten Wert erreicht, liegen somit zwischen mittlerer und starker Verschuldung. Man muß dabei bedenken, dass die Gemeinde Bludesch 2010 eine Verschuldungsrate von 341 % hatte, so hat die Gemeinde wirklich außergewöhnliche Anstrengungen und Projektarbeiten unternommen, um die Finanzsituation wieder zu stabilisieren.

VII. Empfehlung des Prüfausschusses

- a) Der Prüfausschuss empfiehlt, dass das Kostenoptimierungsprojekt auch 2020 wieder so konsequent verfolgt wird und auch alle notwendigen und ausgearbeiteten Maßnahmen, zielführend umgesetzt werden.
- b) Den Weg der konsequenten Umsetzung aller Einsparung über alle Bereiche und von allen Gemeindebediensteten weiter verfolgen. **Eine sehr positive Umsetzung war auch wieder im Jahre 2019 feststellbar, wie auch schon im Vorjahr und sollte oder muss auch 2020 in dieser Konsequenz vom neuen Bürgermeister, seines Gemeindevorstandes und der neuen Gemeindevertretung weiterverfolgt werden.**
- c) Einnahmenseitig schlagen wir auch wieder vor, dass bezüglich der Kommunalsteuern seitens der Gemeinde alles unternommen werden soll, dass die Einnahmen weiter so gesteigert werden können, also das Suchen und ansiedeln von personalintensiven Unternehmen. Die Kommunalsteuer wurde 2019 erfreulicherweise um ca. 52.200.- € gegenüber dem VJ gesteigert werden

Bei der Detailbetrachtung ist aber auch ersichtlich, dass 2 Großfirmen 2019 weniger Kommunalsteuer gegenüber dem VJ bezahlen. Hier bedarf es seitens des Bgm. eventuell ein klärendes Gespräch.

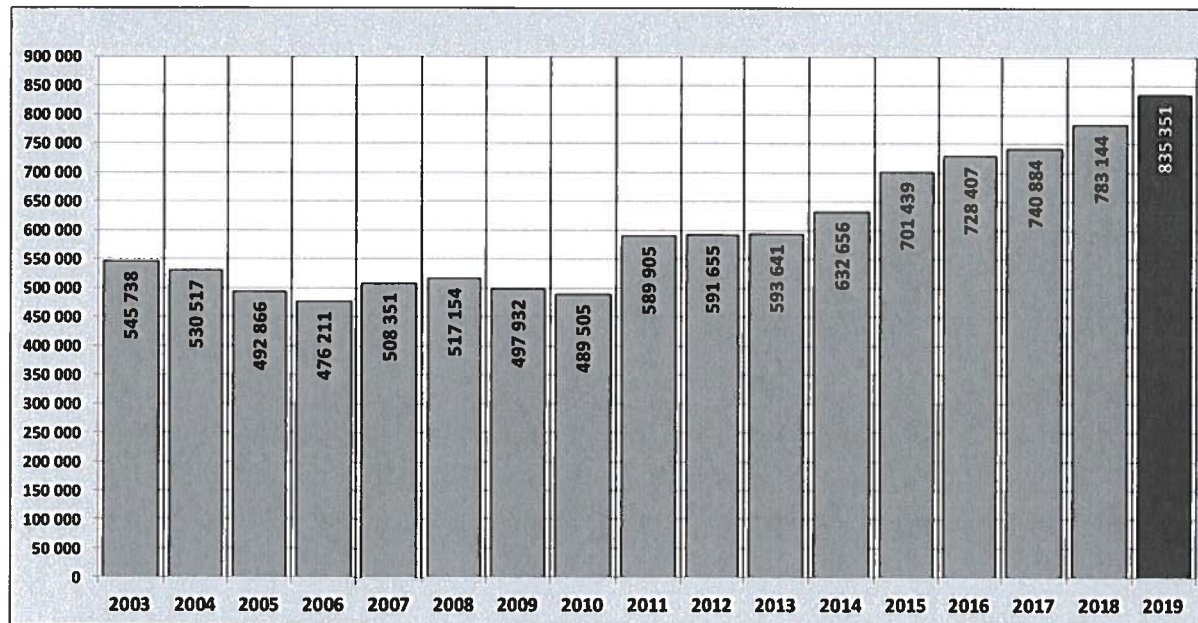
Die Detaildaten können im Protokoll leider nicht abgebildet werden, aber sollten mal analysiert werden, ob hier nicht noch Erweiterungspotenzial besteht und Rücksprache mit diesen Unternehmen führen, was seitens der Gemeinde für eine Steigerung unternommen werden kann.

Prüfbericht Rechnungsabschluss 2019

Kommunalsteuer

(Summe lt. monatl. Erklärung)

	2003	2004	2005	2006	2007	2008	2009	2010	2011	2012	2013	2014	2015	2016	2017	2018	2019
Kommunalsteuer	545 738	530 517	492 866	476 211	508 351	517 154	497 932	489 505	589 905	591 655	593 641	632 656	701 439	728 407	740 884	783 144	835 351



Im Jahre 2019 haben 68 Unternehmen an Kommunalsteuer an die Gemeinde Bludesch bezahlt.

VIII. Anwesenheitszeiten des Prüfausschusses und deren Mitglieder

Anwesenheitsliste zur Prüfung vom Rechnungsabschluss 2019

Datum	Uhrzeit von bis	Art der Besprechung	Wilfried Müller	Christoph Schindler	Ptera Madlener	Gerhard Schallert	Isabell Walch	Gesamt
11.06.2020	18:00 - 21:30 Uhr	Protokollerstellung und diverse Analysen	2,5					2,5
12.06.2020	19:30 - 21:30 Uhr	Protokollerstellung und diverse Analysen	2,0					2,0
14.06.2020	13:30 - 14:30 Uhr	Protokollerstellung und diverse Analysen	1,0					1,0
14.06.2020	18:30 - 21:30 Uhr	Protokollerstellung und diverse Analysen	3,0					3,0
15.06.2020	19:00 - 22:00 Uhr	Rechnungsprüfung	3,0	3,0	3,0	3,0	3,0	15,0
16.06.2020	19:00 - 22:00 Uhr	Rechnungsprüfung	3,0	3,0	3,0	3,0	3,0	15,0
19.06.2020	20:00 - 23:00 Uhr	Protokollerstellung und diverse Analysen	3,0					3,0
21.06.2020	21:00 - 22:00 Uhr	Protokollerstellung, Vorprotokoll angem. Kassaprüfung	1,0					1,0
23.06.2020	17:00 - 18:00 Uhr	angemeldete Kassaprüfung, Mahnungswesen	1,0	1,0	1,0	1,0	1,0	5,0
23.06.2020	18:00 - 18:30 Uhr	Protokollfertigstellung	0,5	0,5	0,5	0,5	0,5	2,5
29.06.2020	19:00 - 20:00 Uhr	Protokoll-Abschlußbesprechung mit. Bgm. Michael	1,0	1,0	1,0	1,0		4,0
		Tinkhauser und Klaus Schmied und Protokoll- unterzeichnung						
Gesamt - Anwesenheitsstunden			21,0	8,5	8,5	8,5	7,5	54,0

IX. Anhänge

- a) Bericht der angemeldeten Kassaprüfung
- b) Auflistung der ausführlichen Einnahmenentwicklung der Kommunalsteuer je Arbeitgeber und dies über den Zeitraum von 2010 – 2019 (nur an Bgm. Michael Tinkhauser)

Mitglieder des Prüfausschusses, die bei der Prüfung des Rechnungsabschlusses 2019 aktiv mitgewirkt haben.

Bludesch, den 29. Juni 2020



Wilfried Müller (Obmann)



Schindler Christoph (Obmstv.)


Petra Madlener



Küng-Walch Isabell



Gerhard Schallert



Prüfbericht angemeldete Kassaprüfung

des Prüfungsausschusses der Gemeinde Bludesch

Am Dienstag, den 23. Juni 2020 fand die angemeldete Kassaprüfung durch die Prüfungsausschussmitglieder Wilfried Müller (Obmann), Christoph Schindler (Obstv.), Petra Madlener und Gerhard Schallert statt.

Zur angemeldeten Prüfung wurde per Mail am 24.05.2020 geladen.

Seitens der Gemeinde Bludesch stellte Carolin Konzett die notwendigen Unterlagen zur Einsicht zur Verfügung und war auch während der Prüfung anwesend.

Folgende Prüfungsätze wurden durchgeführt:

a) Welche Personen dürfen Barzahlungen an die Gemeinde übernehmen?

Hauptkassa: Birgit Wolf
Sabine Riemer (Stv.)

Nebenkassa: Sabine Riemer
Birgit Wolf (Stv.)
Carolin Konzett
Norbert Geutze (Bauhof)
Richard Rauter (Bauhof)
Martin Konzett (Bauhof/Gebäudewart)
Anja-Susann Dietze (Kindergarten Bludesch)
Karin Perktold (Kindergarten Gais)
Cäcilia Egger (Volksschule Bludesch)

Darf der Bürgermeister Bargelder übernehmen?

Nein, nur inkassoberechtigte Personen.

b) Überprüfung des Barbestandes mit dem Buchbestand lt. Kassabuch.

Stand lt. Kassabuch Meldeamt:	Euro	1.155,61
Stand lt. Buchbestand:	Euro	1.155,61
Stand lt. Kassabuch Bürgerservice	Euro	2.732,10
Stand lt. Buchbestand	Euro	2.732,10

c) **Gibt es eine interne Vorschrift, wie hoch der Bargeldbestand sein darf?**

Euro 10.000,00

d) **Werden öffentliche Gelder mit Privatgeldern vermengt?**

Nein

e) **Werden „Amtsfremde“ Gelder im Tresor aufbewahrt?**

Nein

f) **Bestehen Nebenkassen? Wenn ja, wie werden die mit der Gemeindekasse abgerechnet.?**

Nein. Die einzelnen Kassen (Meldeamt und Bürgerservice) werden mittels k5 Kassabuch erfasst Die Kassabuchung werden dann in die k5-Buchhaltung übernommen.

Um den Kassastand so gering wie möglich zu halten, werden die Einnahmen laufend bei der Bank (Raiffeisenbank im Walgau) einbezahlt.

g) **Wie werden Tresor- und Kassenschlüssel verwahrt?**

Es gibt einen kleinen Schrank-Tresor, in welchem die Schlüssel aufbewahrt werden. Der Zugangscode ist folgenden Personen bekannt:

**Birgit Wolf
Sabine Riemer
Doris Hammerer
Carolin Konzett
Helmut Wegeler
Guntram Messner**

h) **Prüfen Kontostand laut Kontoauszug mit dem Stand der Buchhaltung**

Girokonten bei Geldinstituten:

Bank:	It. Kontoauszug:	It. Buchhaltung:
Spk. (0500041983)	Euro 338.595,14	Euro 338.595,14
Raiba (3810348)	Euro 693838,60	Euro 693.838,60
Hypo (367287012)	Euro 0,00	Euro 0,00
Volksbank (151005842)	Euro 0,00	Euro 0,00

- i) Sind die Kontoauszüge lückenlos vorhanden und werden sie in einem eigenen Ordner chronologisch und nach Geldinstituten getrennt aufbewahrt?

Ja

- j) Sind die in den Kontoauszügen ausgewiesenen Zahlungen in der Buchhaltung der Gemeinde erfasst?

Ja

- k) Ist die Verfügungsberechtigung über Bankkonten durch Kollektivzeichnung geregelt?

Ja

- l) Ist die strikte Trennung zwischen zahlungsanordnender und zahlungsdurchführender Stelle gewährleistet?

Ja

- m) Erfolgt die Abwicklung des Zahlungsverkehrs mittels E-Banking durch Kollektivzeichnung?

Einzelzeichnung von 2 berechtigten Personen

Berechtigungen:

- 1) Carolin Konzett
- 2) Doris Hammerer
- 3) Helmut Wegeler
- 4) Julia Tschenett

1+2, 1+3, 1+4, 2+3, 2+4 und 3+4

Regelung bei Verhinderung:

1+2, 1+3, 1+4, 2+3, 2+4 und 3+4

Bei Verhinderung von 3 berechtigten Personen können keine Überweisungen durchgeführt werden.

- n) Ist sichergestellt, dass die von der Bank übermittelten „TAN-Kuverts“ den Verfügungsberechtigten persönlich ausgehändigt und von diesen gesichert verwahrt werden.

In der Zwischenzeit wurde auf Card-Tan umgestellt. (Raiffeisenbank und Sparkasse)

Bludesch, den 23. Juni 2020

Für den Prüfungsausschuss der Gemeinde Bludesch:

Wilfried Müller, Obmann



Christoph Schindler, Obmstv.



Petra Madlener



Gerhard Schallert



Die Kassaverantwortliche(n) der Gemeinde Bludesch:

Birgit Wolf:



Carolin Konzett:



Kassa: **Hauptkassa Meldeamt**
 Abstimmung am: **23.06.2020**
 Benutzer: **Wolf Birgit**

Anzahl		Wert	Betrag
	x	500,00 Euro	
	x	200,00 Euro	
2	x	100,00 Euro	200,00
3	x	50,00 Euro	150,00
18	x	20,00 Euro	360,00
17	x	10,00 Euro	170,00
18	x	5,00 Euro	90,00
47	x	2,00 Euro	94,00
46	x	1,00 Euro	46,00
50	x	50,00 Cent	25,00
52	x	20,00 Cent	10,40
56	x	10,00 Cent	5,60
74	x	5,00 Cent	3,70
28	x	2,00 Cent	0,56
35	x	1,00 Cent	0,35
Gesamt			1.155,61

Zählung	1.155,61
Kassabuch	1.155,61
Differenz	0,00

Kassa: **Nebenkassa Bürgerservice**
 Abstimmung am: **23.06.2020**
 Benutzer: Konzett Carolin

Anzahl		Wert	Betrag
	x	500,00 Euro	
2	x	200,00 Euro	400,00
8	x	100,00 Euro	800,00
12	x	50,00 Euro	600,00
13	x	20,00 Euro	260,00
23	x	10,00 Euro	230,00
46	x	5,00 Euro	230,00
60	x	2,00 Euro	120,00
46	x	1,00 Euro	46,00
49	x	50,00 Cent	24,50
15	x	20,00 Cent	3,00
65	x	10,00 Cent	6,50
28	x	5,00 Cent	1,40
26	x	2,00 Cent	0,52
18	x	1,00 Cent	0,18
		Gutscheine	10,00
Gesamt			2.732,10

Zählung	2.732,10
Kassabuch	2.732,10
Differenz	0,00



Datum: 30.06.2020
Bearb.: Helmut Wegeler, GSekr.
E-Mail: helmut.wegeler@bludesch.at
DW: 15

**Betreff: Prüfbericht Rechnungsabschluss 2019
Stellungnahme des Bürgermeisters**

Liebe Mitglieder der Gemeindevertretung,

der Prüfbericht zum Rechnungsabschluss 2019 wurde am 29.06.2020 gemeinsam mit Prüfungsausschuss-Obmann Wilfried Müller besprochen. Der Prüfbericht zum Rechnungsabschluss 2019 wird in der Gemeindevertretungssitzung am 07.07.2020 präsentiert. Bezugnehmend darauf darf ich wie folgt Stellung nehmen:

Mit Freude habe ich auch heuer wieder den Prüfbericht zum Rechnungsabschluss 2019 gelesen, welcher erneut ein Beweis für die Qualität der geleisteten Arbeit ist. Dem großen Lob für die ausgezeichnete Arbeit, welches den Mitarbeiterinnen und Mitarbeitern im Gemeindeamt und im FLZ Blumenegg gehört, kann ich mich nur anschließen. Auch das konstruktive Zusammenwirken von Politik und den einzelnen Fachbereichen ist für das festgestellte Ergebnis mitverantwortlich.

Allen Mitgliedern des Prüfungsausschusses spreche ich meinen Dank für deren Einsatz aus. Wir sind auch weiterhin für jeden Verbesserungsvorschlag offen und dankbar.


Auch in diesem Jahr halte ich fest, dass auf die Konsolidierung des Gemeindehaushalts ein großes Augenmerk gelegt wird. In der täglichen Arbeit und auch in zahlreichen Projekten sind wir laufend an der notwendigen Verbesserung der Finanzlage der Gemeinde Bludesch bemüht. Gerade auch mit der Gründung einer regionalen Finanzverwaltung (FLZ Blumenegg), unter der Leitung von Nikolaus Schmid, haben wir dafür eine wichtige Basis gelegt. Laufende und bevorstehende Aufgaben und Projekte machen dies nach wie vor unabdingbar. Dennoch werden notwendige Projekte angegangen und erforderliche Investitionen getätigt. Gerade auch Kennzahlen wie frei verfügbare Mittel und die Entwicklung des Verschuldungsgrades (immer auch mit Blick auf das Vermögen) zeigen in den letzten Jahren eine sehr erfreuliche Entwicklung.

Zu den Mehrjahresdarstellungen:

Die einzelnen Entwicklungen und Feststellungen/Fragen in den Bereichen Strom, Gas, Porto, Druckwerke und Versicherungskosten werden wir uns noch im Detail anschauen und Verbesserungen prüfen und nach Möglichkeit umsetzen.

Der Bürgermeister:


(Michael Tinkhauser)





Datum: 14.07.2020
Bearb.: Helmut Wegeler, GSekr.
E-Mail: helmut.wegeler@bludesch.at
DW: 15

Betreff: Auszug aus der Verhandlungsschrift der 33. Gemeindevertretungssitzung vom 07.07.2020

TOP 03. Rechnungsabschluss 2019

a) Bericht Prüfungsausschuss

Wilfried Müller (Obmann Prüfungsausschuss) präsentiert den Prüfbericht zum Rechnungsabschluss 2019 und verweist dabei auch auf eine angemeldete Kassaprüfung. Er spricht der Buchhaltung ein sehr gutes Zeugnis aus und lobt die geleistete Arbeit, insbesondere auch die saubere Kassa- und Buchführung. Nach Durchsicht aller Belege konnte keine einzige Beanstandung festgestellt werden. Auch wurden die Bereiche Strom, Gas, Porto, Druckkosten, Versicherungen und Feuerwehr im Mehrjahresvergleich angeschaut. Eine detaillierte Beantwortung zu Fragen wird dem Prüfungsausschuss und auch der Gemeindevertretung nach Prüfung noch übermittelt. Auch wird auf Kennzahlen wie die Entwicklung des Verschuldungsgrades und der frei verfügbaren Mittel verwiesen. Erneut konnte die konsequente Umsetzung von Einsparungspotentialen festgestellt werden, was zu einer positiven Entwicklung der Gemeinde Bludesch geführt hat. Abschließend liest Wilfried Müller noch die Empfehlungen des Prüfungsausschusses vor und bedankt sich bei den Mitgliedern (und Ersatz-Mitgliedern) des Prüfungsausschusses für die geleistete Arbeit.

Bürgermeister Michael Tinkhauser bedankt sich auch bei Wilfried Müller und dem gesamten Prüfungsausschuss-Team für die geleistete Arbeit. Er hält fest, dass der Prüfbericht eine Bestätigung für die gute und professionelle Arbeit ist und bedankt sich auch bei den Mitarbeiterinnen und Mitarbeitern im Gemeindeamt und dem FLZ Blumenegg. Dabei blickt er auch auf die letzten 10 Jahre zurück und berichtet wie die (schwierige) Ausgangssituation bei seinem Amtsantritt im Jahr 2010 war (hoher Verschuldungsgrad, kein Budget, Kassier verstorben, 5 Fraktionen). Wesentlich für die positive Entwicklung waren u.a. die gemeinsame Umsetzung des Haushaltskonsolidierungsprojektes und die Einstellung einer jungen und motivierten Mitarbeiterin im Bereich Buchhaltung/Finanzen (Carolin Konzett). Auch wenn an der Umsetzung von Einsparungspotentialen gearbeitet wurde, hat man nie auf notwendige Investitionen verzichtet (u.a. Campus Bludesch, Freizeitplatz Oberfeld, Transportleitung Gais, Sanierung Hochbehälter, Anschaffung von Feuerwehr-Fahrzeugen uvm). Die Gründung der regionalen Finanzverwaltung FLZ Blumenegg hat sich mittlerweile als Erfolgsmodell auch in anderen Regionen durchgesetzt. Die Finanzlage der Gemeinde Bludesch hat sich in den letzten Jahren deutlich und nachhaltig verbessert. Der Verschuldungsgrad liegt 2019 bei 65%. Es gibt ein solides Budget, ein hohes Engagement der Verwaltung und auch konsequente Prüfungen. Dies war nur durch das Zusammenwirken aller Akteure (u.a. Gemeindevertretung, Mitarbeiterinnen und Mitarbeiter in der Gemeinde und von Kooperationspartnern) möglich. Auch die Mitglieder des Gemeindevorstandes haben im Zuge des Haushaltskonsolidierungsprojektes auf einen Teil ihrer Funktionsentschädigung verzichtet. Es ist der Erfolg von uns allen. Für die Zukunft wünscht sich Bürgermeister Michael Tinkhauser dass der Weg des Gemeinsamen fortgesetzt wird. Gerade auch die mittelfristige Finanzplanung soll konsequent beibehalten und Investitionen gut vorbereitet



werden. Und auch die Budgetverantwortung durch die Mitarbeiterinnen und Mitarbeiter und die internen Bestellanfragen haben sich bewährt.


b) Beratung und Beschlussfassung

Der vorliegende Rechnungsabschluss 2019 wird einstimmig beschlossen.

Nikolaus Schmid (Leiter FLZ Blumenegg) präsentiert eine aktualisierte Zusammenstellung zu den Ausgaben beim Campus Bludesch, den Förderungen und Einnahmen durch Grundstücksverkäufe. Ursprünglich ist man von einem Finanzierungsbedarf iHv Euro 1.700.000,00 ausgegangen. Dieses Geld wurde bereits aufgenommen. Der tatsächliche Bedarf liegt nun jedoch nur mehr bei ca. Euro 555.000,00. Dies hat insbesondere mit den Mehreinnahmen bei den Grundstücksverkäufen zu tun. Für die Verwendung des Differenzbetrages gab es mehrere Überlegungen. Nachdem weitere Sondertilgungen bei hoch verzinsten Darlehen nicht möglich sind (Fixzins), sollen geplante Grundstücksankäufe damit finanziert werden.

FdRdA

(Helmut Wegeler, GSekr.)



Seite	Inhalt
1	Deckblatt
3	Rechnungsquerschnitt
9	Zusammenfassung Rechnungsabschluss
11	Gesamtübersicht nach Gruppen
15	Haushaltskonten OH
83	Kassa - Umsatz - Rechnung
85	Ergebniskontrolle
87	Kassa - Umsatz - Rechnung Vermögensaufstellung
89	Nachweis zur Kassa-Umsatz-Rechnung und zur Vermögensaufstellung
93	Nachweis zur Kassa-Umsatz-Rechnung und zur Vermögensaufstellung - Vermögensdetails
99	Nachweis Vermögensgebarung nach Einnahme- u. Ausgabearten OH
107	Nachweis Vermögensgebarung nach Gruppen OH
115	Darlehensnachweis nach Kategorie
129	Darlehensnachweis nach Bedeckung
133	Darlehensnachweis nach Gläubiger
137	Personalnachweis
139	Beschäftigungsrahmenplan
141	Nachweis über gegebene Darlehen
143	Vergütung an Verwaltungszweige
147	Nachweis über die Transfers von/an Träger(n) des öffentl. Rechts
151	Nachweis über Leasing
155	Nachweis über Haftungen
161	Wasserversorgung 850
169	Abwasserbeseitigung 851
177	Abfallbeseitigung 852
183	Wohn- und Geschäftsgebäude 853-8533
191	Erläuterung Abweichung gegenüber Voranschlag
203	Einmalige Gebarung
205	Ermittlung laufende Gebarung
207	Überrechnung marktbestimmte Betriebe
211	Bericht Prüfungsausschuss
231	Bericht Prüfungsausschuss angemeldete Kassaprüfung

Seite	Inhalt
237	Stellungnahme des Bürgermeisters zum Prüfbericht
239	Verhandlungsschrift