



Audit-Bericht Bludesch 2020
Landesprogramm für
kinder-, jugend- und familienfreundliche Gemeinden

Impressum

Herausgeber:

Amt der Vorarlberger Landesregierung
Abteilung Elementarpädagogik, Schule und Gesellschaft
Fachbereich Jugend und Familie
Landhaus, Römerstraße 15, 6901 Bregenz
T +43 5574 511 22175
familie@vorarlberg.at
www.vorarlberg.at/familieplus

Auditor: Reinhard Sonderegger

Bericht erstellt von: PH-7 OG - Büro für Evaluation, Matthias Mathis, 6922 Wolfurt

T +43 5574 22513, matthias.mathis@ph7.at, www.ph7.at

Redaktion: Reinhard Sonderegger, Heike Mennel-Kopf, Eveline Kloos, Matthias Mathis

Fotos: Land Vorarlberg und aus den familieplus Gemeinden, Deckblatt: Land Vorarlberg, Foto Serra,

Rückseite innen: Dietmar Mathis

Quellen: Statistik Austria, Statistik des Landes Vorarlberg

Druck: Amt der Vorarlberger Landesregierung, Hausdruckerei

©Copyright 2020 beim Amt der Vorarlberger Landesregierung
Bregenz September 2020

Hinweis: Alle Zahlen sind kaufmännisch gerundet.

Gemeindebeschreibung



Eckdaten

- **Bezirk:** Bludenz
- **Bürgermeister:** Michael Tinkhauser
- **Fläche:** 7,59km², 45% der Fläche sind bewaldet. Der Anteil der landwirtschaftlichen Flächen an der Gesamtfläche liegt bei 36%.
- **Einwohnerzahl:** 2.383 (Stand 01.01.2020)
- **Meereshöhe:** 529m ü.A.
- **E-Mail:** gemeinde@bludesch.at
- **Internet:** www.bludesch.at

Allgemeine Beschreibung der Gemeinde Bludesch ¹

Bludesch liegt im Walgau, einem etwa 20km langen, von der Ill durchflossenen Tal im Süden des Bundeslandes Vorarlberg. Die Region bildet gemeinsam mit der Stadt Bludenz am östlichen Ende des Tals ein Ballungszentrum und endet in der Felsenau (Illschlucht) vor Feldkirch. Das Tal ist ein Seitental des Rheintals und ist nach dem Rheintal das bevölkerungsreichste Tal Vorarlbergs.

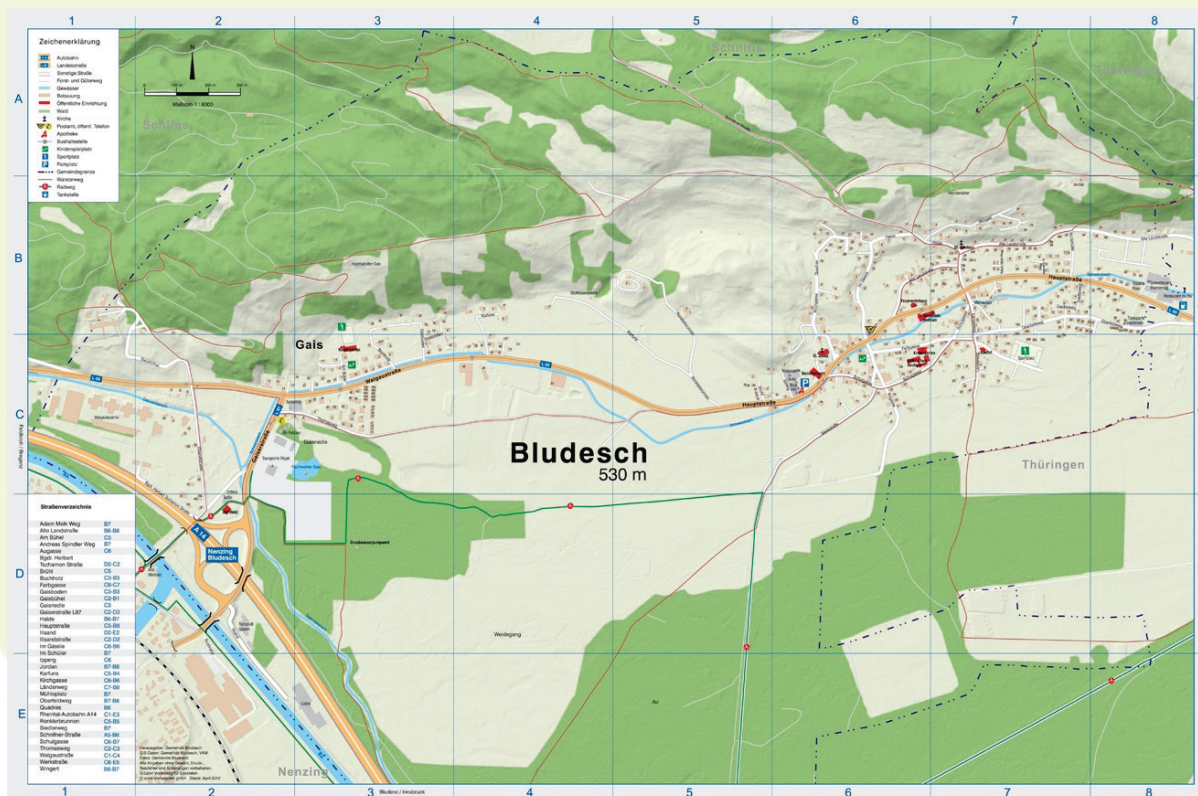


Abbildung 1: Ortsplan Bludesch

¹Quellen der Inhalte: bludesch.at | [Wikipedia](https://de.wikipedia.org/wiki/Bludesch)
Landestatistik | [Statistik Austria](https://www.statistik.at)

Bludesch besteht aus den beiden Ortsteilen Bludesch und Gais und wird vom Schwarzbach durchzogen. Bereits zu Beginn der römischen Herrschaft verfügte der Walgau ('villa drusiana') über dauerhafte Siedlungen. Die ansässige Bevölkerung der Räter wurde im Laufe der Zeit von Römern, Alemannen und später Walsern beeinflusst. Der Ortsname Bludesch wurde 842 erstmals als 'villa pludassis' erwähnt. Er stammt vom keltischen 'pa-lut' (bei dem Fluss Lutz) ab.

Während des ersten Drittels des 19. Jahrhunderts fand eine Industrialisierung der Region statt. Gleichzeitig nahm der bis dahin vorherrschende Weinbau ab, bis er um 1900 vollständig zum Erliegen kam.

Index der Bevölkerungsentwicklung 1869 = 100

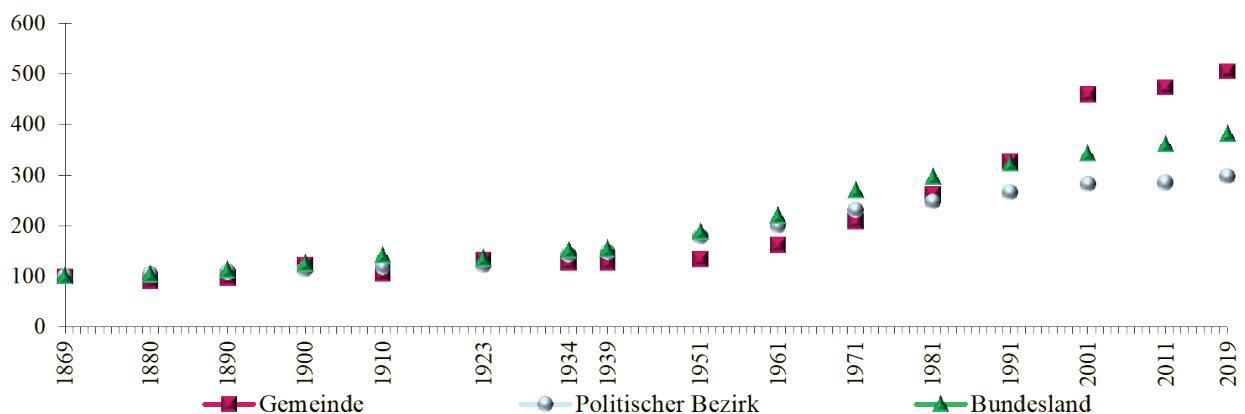


Abbildung 2: Bevölkerungsentwicklung 1869 – 2019; Quelle: Statistik Austria

Hauptwohnsitz Bevölkerung	Gemeinde		Politischer Bezirk		Bundesland	
	2018	2017	2018	2017	2018	2017
Bevölkerung am 01.01.	2.386	2.364	63.490	63.180	389.186	386.218
Geburtenbilanz	8	21	80	114	1.198	1.149
Lebendgeborene	23	26	631	670	4.289	4.248
Gestorbene	15	5	551	556	3.091	3.099
Binnenwanderungsbilanz	-31	-8	-13	18	29	199
Zuzüge	158	149	3.378	3.505	19.857	19.676
Wegzüge	189	157	3.391	3.487	19.828	19.477
innerhalb der Gebietseinheit	40	53	2.266	1.766	14.774	14.298
Auswanderungsbilanz	5	8	161	176	1.279	1.612
Zuzüge	26	31	930	990	6.808	6.893
Wegzüge	21	23	769	814	5.529	5.281
Bestandskorrektur	3	1	-4	2	-7	8
Gesamtveränderung	-15	22	224	310	2.499	2.968
Bevölkerung am 31.12.	2.371	2.386	63.714	63.490	391.685	389.186

Tabelle 1: Bevölkerungsveränderungen nach Komponenten 2017/2018; Quelle: Statistik Austria

Merkmal	Zusammen	%	Männer	Frauen
Bevölkerung	2.371	100,00	1.208	1.163
in %	100,00	-	50,90	49,10
Nach groben Altersgruppen (in Jahren)				
bis unter 15	568	24,00	299	269
15 bis 64	1.511	63,70	781	730
65 und älter	292	12,30	128	164

Tabelle 2: Bevölkerung nach Geschlecht und groben Altersgruppen (in Jahren); Quelle: Statistik Austria, Bevölkerungstand und -struktur 01.01.2019

Bludesch ist über die Gemeindegrenzen hinaus für seine bedeutenden Wirtschaftsbetriebe (früher Textilindustrie), die Walgaukaserne und sein rasantes Bevölkerungswachstum bekannt.

Kinder-, jugend- und familienpolitische Kurzbeschreibung

Audit 2012

2008 bis 2010 hat Bludesch am Landesprogramm „familiengerechte Gemeinde“, dem Vorläufer von **familieplus** teilgenommen. Die Gemeinde hat sich unter dem Motto „Ein-Mein-Daheim Bludesch-Gais“ auf den Weg gemacht, mit dem Ziel, die Familienfreundlichkeit in Bludesch-Gais zu erhöhen und das Miteinander zu fördern.

Die Motivation hierfür war:

- „der Wunsch, das Dorf zu einen,
- die Bevölkerung für ‚schwierige‘ Themen zu sensibilisieren und zu begeistern und
- somit die Überzeugung, dass mit kleinen Veränderungen eine große Wirkung erzielt werden kann.“

Am 12.04.2011 hat die Bludescher Gemeindevertretung die Teilnahme an **familieplus** beschlossen, um den erfolgreich eingeschlagenen Weg fortzusetzen.

Re-Audit 2016

Die Gemeinde Bludesch hat mehrere, teils verschränkte Prozesse für die zukünftige Gestaltung der Gemeinde und des Gemeinwesens auf kommunaler und regionaler Ebene in unterschiedlichen Konsultationen umgesetzt. Dabei ist es gelungen, eine durchgängige Verbindung von Bürgerbeteiligung und Entscheidungsprozessen der Gemeindevertretung zu schaffen. Es ist eine hohe Motivation bei Beteiligten entstanden, gesetzte Ziele wurden erreicht und erfolgreich umgesetzt.

In der Arbeit der Gemeinde wurden die gegenseitigen Abhängigkeiten und Beeinflussungen der verschiedenen Handlungsfelder von **familieplus** konsequent berücksichtigt, was im Audit 2016 zu einem sehr erfreulichen Ergebnis geführt hat.

Re-Audit 2020

Die vor mehreren Jahren erarbeiteten und stets präsenten Leitsätze „Bi üs z`Bludesch“ bilden sichtbare Grundlage für die weitere familienpolitische Entwicklung in Bludesch. In einem gemeinsamen Kraftakt wurde nach einem intensiven Planungs- und Bauprozess der Campus Bludesch eröffnet. Damit ist eine starke Vision in einem ausdauernden Prozess verwirklicht worden. Hier bietet die Gemeinde den Familien ein umfassendes, familienergänzendes und familienunterstützendes Bildungs- und Betreuungsangebot. Von der Elternberatung über die Kleinkindbetreuung und dem Kindergarten bis hin zur Betreuung von Volksschulkindern, der Volksschule und der Bibliothek sind vielfältige Angebote und Einrichtungen im Campus angesiedelt.

Die Kleinkindbetreuung, der Kindergarten und die Betreuung von Volksschulkindern werden von einem Team, einer Leitung und einer gemeinsamen Konzeption getragen. Mit der Elternberatung, der Volksschule und der Bibliothek besteht eine gut vernetzte Zusammenarbeit.

Im Mittelpunkt der Arbeit steht das Wohl des Kindes. So ist der Campus Bludesch ein Ort, an dem sich die Kinder wohl, geborgen und willkommen fühlen. Die Räume strahlen eine freundliche, offene und herzliche Atmosphäre aus.

familieplus in Bludesch



Abbildung 3: familieplus -Team Bludesch

Aufnahme in das familieplus-Programm (Gemeindebeschluss): 12.04.2011

1. Zertifizierung	Bludesch	(Stufe 2 564,25 56,43% 2012)
2. Zertifizierung	Bludesch	(Stufe 5 845,50 84,55% 2016)
3. Zertifizierung	Bludesch	(Stufe 5 850,00 85,00% 2020)

familieplus Projektleitung: Doris Hammerer

Auditor: Reinhard Sonderegger

Gemeindebegleitung: Johanna Neussl, Ulrike Amann

familieplus-Team (alphabetisch):

Michaela Gantner | Doris Hammerer | Erika Haupt | Franz Haupt | Petra Madlener | Monika Mathes | Christine Purtscher | Johannes Purtscher | Tamara Schallert | Michael Tinkhauser

Ergebnis der familieplus-Auditierung 2020

Die tabellarische Auswertung der Auditierung zeigt folgendes Bild von der Gemeinde.

Handlungsfeld		maximale Punkte	externe Bewertung	Grad der Umsetzung externe Bewertung
1	Miteinander der Generationen, Beteiligung und Sozialkapital	119	93,00	78,15%
2	Gemeinde als Arbeitgeberin und Dienstleisterin	136	124,00	91,18%
3	Information, Öffentlichkeitsarbeit und Kooperation	91	68,00	74,73%
4	Gesundheit und Soziales (Beratung, Hilfestellung, Betreuung und Pflege)	73	63,00	86,30%
5	Wohnen und Lebensraum	119	101,00	84,87%
6	Freizeit und Kultur	119	107,00	89,92%
7	Mobilität und Nahversorgung	91	74,00	81,32%
8	Zuwanderung und Zusammenleben	82	72,00	87,80%
9	Bildung und Arbeit, Vereinbarkeit Familie und Beruf	170	148,00	87,06%
Gesamt		1.000	850,00	85,00%

Tabelle 3: Übersicht über die im Audit erreichbaren und von Bludesch erreichten Punkte

Auf Grund der 850,00 anerkannten Punkte und dem Grad der Umsetzung von 85,00% erreicht Bludesch die Stufe 5 im Landesprogramm familieplus.

	Bludesch				
Stufen	1	2	3	4	5
Punkte	300,00	450,00	600,00	700,00	800,00
Prozent	30%	45%	60%	70%	80%

Abbildung 4: Einteilung der fünf erreichbaren Stufen in Landesprogramm familieplus

Kinder-, jugend- und familienpolitisches Profil

Die grafische Auswertung zeigt die Familienfreundlichkeit in Form eines Neunecks. Auf den einzelnen Achsen wird der Grad der Umsetzung (vgl. Tabelle 3) für eines der neun Handlungsfelder von **familieplus** aufgetragen. So spannt sich das kinder-, jugend- und familienpolitische Profil als individueller Fingerabdruck auf.

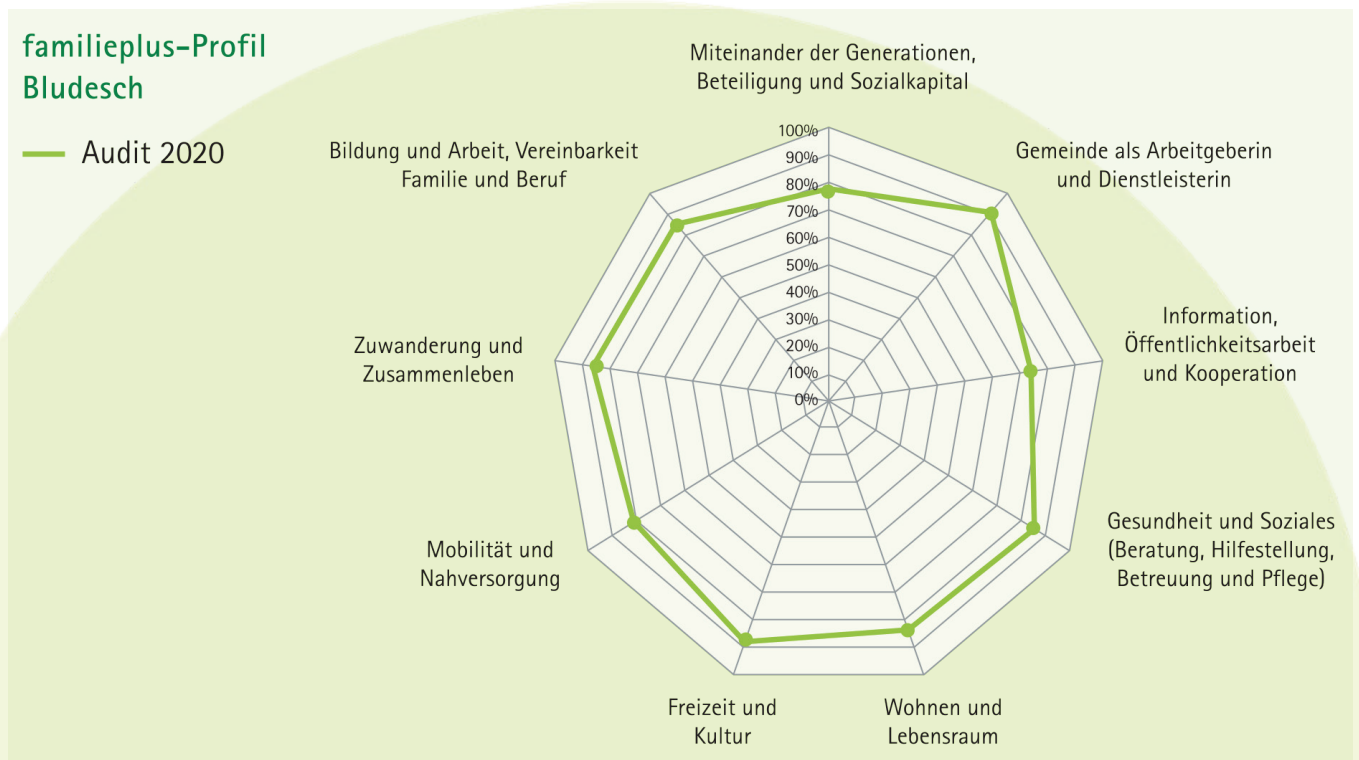


Abbildung 5: Kinder-, jugend- und familienpolitisches Profil Bludesch, Audit 2020

Handlungsfeld 1: Miteinander der Generationen, Beteiligung und Sozialkapital

Handlungsfeld		maximale Punkte	externe Bewertung	Grad der Umsetzung externe Bewertung	Range ¹
1	Miteinander der Generationen, Beteiligung und Sozialkapital	119	93,00	78,15%	91 - 118
1.1	Kennzahlen	12	12,00	100,00%	9 - 12
1.2	Prozesse	47	39,00	82,98%	26 - 47
1.3	Angebote und Struktur	60	42,00	70,00%	42 - 60

Tabelle 4: Auswertung des Handlungsfeldes 1 hinsichtlich der Umsetzungsqualität von Kennzahlen, Prozessen sowie Angeboten und Struktur

¹ niedrigster und höchster Punktwert der am Audit 2020 beteiligten Gemeinden

Stärken

- Bludesch hat **familieplus** als Motor zur weiteren Entwicklung der Gemeinde mit Beteiligung breiter Bevölkerungskreise genutzt und einige herausragende Projekte umgesetzt.
- In Bludesch arbeiten mehrere Teams mit starker Bürgerbeteiligung an der Entwicklung und Umsetzung von Projekten (**familieplus**, e5 usw.). Einige davon sind als offizielle Arbeitsgruppe der Gemeindevertretung tätig. Damit erfolgt eine verbindliche Beteiligung der Bevölkerung.
- Die Umstrukturierung des Gemeindeamtes wurde zur Einrichtung einer Servicestelle für Ehrenamt genutzt.
- Der Gemeindeentwicklungsprozess „Z' Bludäsch dahääm“ aus dem Jahr 2015 ist kontinuierliche Grundlage für die Arbeit der Gemeinde Bludesch.

Potentiale

- Die bestehenden, sehr präsenten Leitziele von **familieplus** sollten als Grundlage für weitere Planungsprozesse differenziert und für einzelne Handlungsfelder konkretisiert werden.
- Die Beteiligungsprozesse sind beispielhaft, deren Ergebnisse könnten aber sichtbarer in Planungsprozessen berücksichtigt werden. Die Veröffentlichung aller Beteiligungsergebnisse sollte selbstverständlich erfolgen.

Prachtstücke

- Bürgerbefragung Lebensqualität „Gut Leben in Bludesch“

Handlungsfeld 2: Gemeinde als Arbeitgeberin und Dienstleisterin

Handlungsfeld		maximale Punkte	externe Bewertung	Grad der Umsetzung externe Bewertung	Range ¹
2	Gemeinde als Arbeitgeberin und Dienstleisterin	136	124,00	91,18%	83 - 136
2.1	Kennzahlen	14	14,00	100,00%	14 - 14
2.2	Prozesse	54	46,00	85,19%	18 - 54
2.3	Angebote und Struktur	68	64,00	94,12%	35 - 68

Tabelle 5: Auswertung des Handlungsfeldes 2 hinsichtlich der Umsetzungsqualität von Kennzahlen, Prozessen sowie Angeboten und Struktur

¹ niedrigster und höchster Punktwert der am Audit 2020 beteiligten Gemeinden

Stärken

- Auszeichnung „Familienfreundlicher Betrieb“
- Durch die Zusammenarbeit der Volksschule, der Kindergärten und der Kinderbetreuungseinrichtungen mittels Kooperationsvereinbarung werden die Übergänge für Kinder und deren Eltern positiv gestaltet.
- Bürgerservicestelle mit beschriebenen Zuständigkeiten der Mitarbeitenden
- Bürgermeister-Sprechstunde auch für Jugendliche
- Der Planungs- und Entscheidungsprozess zum Umbau des Gemeindezentrums (Krone) erfolgt mit starker Einbindung der Bevölkerung.

Potentiale

- Mit der Umsetzung des Großprojektes „Campus“ wurden viele Ressourcen gebunden. Bei Projekten dieser Größenordnung stoßen Beteiligte (besonders in kleineren Gemeinden) offensichtlich an Kapazitätsgrenzen und andere Bereiche drohen in den Hintergrund zu treten.
- Gesellschaftliche Veränderungen erfordern in regelmäßigen Abständen die Überprüfung und Überarbeitung bestehender Leitbilder und Planungen. Diese Vorgehensweise wäre in Bludesch für den Prozess „Z' Bludäsch dahääm“ sinnvoll.
- Das vorhandene Wissenspotential von Aktiven aus Gesellschaft, Verwaltung und Politik sichern, damit es bei Übergängen und Übergaben zur Verfügung steht.

Prachtstücke

- Planungs- und Entscheidungsprozess zum Umbau des Gemeindezentrums (Krone)

Handlungsfeld 3: Information, Öffentlichkeitsarbeit und Kooperation

Handlungsfeld		maximale Punkte	externe Bewertung	Grad der Umsetzung externe Bewertung	Range ¹
3	Information, Öffentlichkeitsarbeit und Kooperation	91	68,00	74,73%	56,5 - 85
3.1	Kennzahlen	9	6,00	66,67%	6 - 9
3.2	Prozesse	36	22,00	61,11%	18,5 - 32
3.3	Angebote und Struktur	46	40,00	86,96%	29 - 44

Tabelle 6: Auswertung des Handlungsfeldes 3 hinsichtlich der Umsetzungsqualität von Kennzahlen, Prozessen sowie Angeboten und Struktur

¹ niedrigster und höchster Punktwert der am Audit 2020 beteiligten Gemeinden

Stärken

- Mehrere gezielte Kooperationen sichern Leistungen für die Bevölkerung, die sonst nur größere Kommunen bieten können (z. B. IAP Sozialzentrum, Regio Walgau, Gemeindeverbände).
- Durch die dauerhafte Präsentation der **familieplus**-Leitsätze in der Öffentlichkeit wird die vorhandene Wertschätzung für Familien in Bludesch gezeigt.
- Die einheitliche Form der Präsentation von Familienthemen verstärkt deren Wahrnehmung und Wiedererkennung.
- Energie, Familie und Naturvielfalt sind als Schwerpunkte der Gemeinde ersichtlich.
- Umfrage Regionalentwicklung im Walgau

Potentiale

- Gute Praxis der Kooperation als Handlungsgrundsätze festhalten
- Überarbeitung und Ergänzung der Homepage für einen barrierefreien Zugang
- Aus regionalen Kooperationen entsteht ein optimaler Nutzen für Gemeinden, wenn eigene Ziele und Strategien geklärt und kommuniziert werden. Im folgenden Aushandlungs- und Einigungsprozess entstehen so gute gemeinsame Ergebnisse.

Prachtstücke

- Information und Aktivitäten bei der Eröffnung des Campus
- Neujahrsempfang mit Themen rund um die Familie

Handlungsfeld 4: Gesundheit und Soziales (Beratung, Hilfestellung, Betreuung und Pflege)

Handlungsfeld		maximale Punkte	externe Bewertung	Grad der Umsetzung externe Bewertung	Range ¹
4	Gesundheit und Soziales (Beratung, Hilfestellung, Betreuung und Pflege)	73	63,00	86,30%	55 - 73
4.1	Kennzahlen	7	7,00	100,00%	5 - 7
4.2	Prozesse	29	21,00	72,41%	13 - 29
4.3	Angebote und Struktur	37	35,00	94,59%	35 - 37

Tabelle 7: Auswertung des Handlungsfeldes 4 hinsichtlich der Umsetzungsqualität von Kennzahlen, Prozessen sowie Angeboten und Struktur

¹ niedrigster und höchster Punktwert der am Audit 2020 beteiligten Gemeinden

Stärken

- Kooperationen in unterschiedlichen Konstellationen sichern eine gute Versorgung der Bevölkerung in den Bereichen Beratung, Betreuung und Pflege, z. B.: IAP Ludesch, Sozialsprengel, Kinderbetreuung, Jugend.
- Die Gemeinde Bludesch ist an der Regio-Sozialraumplanung beteiligt.

Potentiale

- Koordination und Einflussnahme in Planungs- und Qualitätssicherungsprozessen bei Kooperationen oder bei externen Anbietenden
- Die soziale Struktur, der daraus abgeleitete Bedarf sowie die Angebote der Gemeinde könnten in einem „Sozialbericht“ zusammengefasst und periodisch veröffentlicht werden.

Handlungsfeld 5: Wohnen und Lebensraum

Handlungsfeld		Maximale Punkte	externe Bewertung	Grad der Umsetzung externe Bewertung	Range ¹
5	Wohnen und Lebensraum	119	101,00	84,87%	92 - 118
5.1	Kennzahlen	12	12,00	100,00%	12 - 12
5.2	Prozesse	47	43,00	91,49%	27 - 47
5.3	Angebote und Struktur	60	46,00	76,67%	45 - 60

Tabelle 8: Auswertung des Handlungsfeldes 5 hinsichtlich der Umsetzungsqualität von Kennzahlen, Prozessen sowie Angeboten und Struktur

¹ niedrigster und höchster Punktwert der am Audit 2020 beteiligten Gemeinden

Stärken

- Im Zuge eines übergemeindlich abgestimmten Entwicklungsprozesses und auf Basis des räumlichen Entwicklungskonzeptes haben die Gemeinden Bludesch, Thüringen und Ludesch ein gemeinsames innerörtliches Wegekonzept (Fuß- und Radwege) erarbeitet.
- Räumliches Entwicklungskonzept: überregional, weitsichtig formulierte Grundsätze zur Siedlungsentwicklung, zur Erhaltung des Freiraumes, zur Entwicklung des Wirtschaftsraumes, zur Nahversorgung und zur Mobilität
- Verordnung bauliche Nutzung zur längerfristigen Planung
- Grundstücke für Familien
- Fachstelle für Freiraumentwicklung in der Regio Walgau
- KLAR Region – Anpassungsstrategie für Klimawandel
- „Walgau Wiesen Wunder Welt“

Potentiale

- Gesellschaftliche Veränderungen erfordern in regelmäßigen Abständen die Überprüfung und Überarbeitung bestehender Leitbilder und Planungen. Dies gilt auch für regionale Konzepte.

Prachtstücke

- Verkehrskonzept Campus

Handlungsfeld 6: Freizeit und Kultur

Handlungsfeld		maximale Punkte	externe Bewertung	Grad der Umsetzung externe Bewertung	Range ¹
6	Freizeit und Kultur	119	107,00	89,92%	103 - 119
6.1	Kennzahlen	12	12,00	100,00%	12 - 12
6.2	Prozesse	47	37,00	78,72%	30 - 47
6.3	Angebote und Struktur	60	58,00	96,67%	58 - 60

Tabelle 9: Auswertung des Handlungsfeldes 6 hinsichtlich der Umsetzungsqualität von Kennzahlen, Prozessen sowie Angeboten und Struktur

¹ niedrigster und höchster Punktwert der am Audit 2020 beteiligten Gemeinden

Stärken

- Zielsetzungen für Freizeit und Kultur sind in den jeweiligen Konzepten wie REK, Gemeindeentwicklung und Spiel- und Freiraumkonzept formuliert. Diese bilden somit seit vielen Jahren die Grundlage für Planung und Umsetzung.
- Durch die Kooperation mit den umliegenden Gemeinden wird der Bevölkerung ein breites Freizeitangebot gesichert (z. B. Walgaubad, VAL Blue, Hallenbad Schlins).
- Der Planungs- und Entscheidungsprozess zum Umbau des Gemeindezentrums Krone erfolgt mit starker Einbindung der Bevölkerung.
- Sommerbetreuung in Kooperation mit den Walgaugemeinden
- Gratisskikarten für Vereine
- Literaturwettbewerb Walgau
- Jugendkulturarbeit Walgau

Potentiale

- Das vom **familieplus**-Team erarbeitete Konzept zur Verbesserung des Vereinswesens bietet eine gute Grundlage für die Umsetzung.

Prachtstücke

- Freiplatz Oberfeld – Entwicklung und Umsetzung in Zusammenarbeit mit Jugendlichen
- Kellertheater Kronekeller

Handlungsfeld 7: Mobilität und Nahversorgung

Handlungsfeld		maximale Punkte	externe Bewertung	Grad der Umsetzung externe Bewertung	Range ¹
7	Mobilität und Nahversorgung	91	74,00	81,32%	74 - 90
7.1	Kennzahlen	9	9,00	100,00%	8 - 9
7.2	Prozesse	35	22,00	62,86%	22 - 35
7.3	Angebote und Struktur	47	43,00	91,49%	42 - 47

Tabelle 10: Auswertung des Handlungsfeldes 7 hinsichtlich der Umsetzungsqualität von Kennzahlen, Prozessen sowie Angeboten und Struktur

¹ niedrigster und höchster Punktwert der am Audit 2020 beteiligten Gemeinden

Stärken

- Die Abstimmung mit den umliegenden Gemeinden ermöglicht der Bevölkerung der Region ein umfassendes Angebot der Mobilität und Nahversorgung.
- Kontinuierliches Bemühen um Zentrumsgestaltung und etappenweise Verwirklichung; weiterer Meilenstein dazu ist der Planungsprozess Gemeindezentrum Krone
- Befragung Regio Walgau zu den Einkaufsgewohnheiten
- Studie CIMA zur Nahversorgung
- Liste der Nahversorger
- Fuß- und Radwegenetz

Potentiale

- Gesellschaftliche Veränderungen erfordern in regelmäßigen Abständen die Überprüfung und Überarbeitung bestehender Leitbilder und Planungen. Dies gilt auch für regionale Konzepte und Kooperationen.
- Auswertung von Befragungen und Studien für die Planung und Umsetzung von Maßnahmen

Handlungsfeld 8: Zuwanderung und Zusammenleben

Handlungsfeld		maximale Punkte	externe Bewertung	Grad der Umsetzung externe Bewertung	Range ¹
8	Zuwanderung	82	72,00	87,80%	56 - 82
8.1	Kennzahlen	8	8,00	100,00%	8 - 8
8.2	Prozesse	33	23,00	69,70%	22 - 33
8.3	Angebote und Struktur	41	41,00	100,00%	25 - 41

Tabelle 11: Auswertung des Handlungsfeldes 8 hinsichtlich der Umsetzungsqualität von Kennzahlen, Prozessen sowie Angeboten und Struktur

¹ niedrigster und höchster Punktwert der am Audit 2020 beteiligten Gemeinden

Stärken

- Aktivitäten für die Neuzugezogenen, z. B. Willkommensmappe, Familienfrühstück, Neujahrsempfang
- Beteiligung an der Fachstelle für Integration in der Regio Walgau

Potentiale

- Befragungen und Studien sind beispielhaft. Deren Auswertung sowie deren Einfluss auf Planungsprozesse sollten sichtbarer und nachvollziehbar sein.

Prachtstücke

- Frauenbefragung 2019: Befragung von Frauen mit Bleiberecht oder subsidiärem Schutz im Mindestsicherungsbezug
- Familienfrühstück

Handlungsfeld 9: Bildung und Arbeit, Vereinbarkeit Familie und Beruf

Handlungsfeld		maximale Punkte	externe Bewertung	Grad der Umsetzung externe Bewertung	Range ¹
9	Bildung und Arbeit, Vereinbarkeit Familie und Beruf	170	148,00	87,06%	128 - 170
9.1	Kennzahlen	17	14,00	82,35%	14 - 17
9.2	Prozesse	68	54,00	79,41%	47 - 68
9.3	Angebote und Struktur	85	80,00	94,12%	64 - 85

Tabelle 12: Auswertung des Handlungsfeldes 9 hinsichtlich der Umsetzungsqualität von Kennzahlen, Prozessen sowie Angeboten und Struktur

¹ niedrigster und höchster Punktwert der am Audit 2020 beteiligten Gemeinden

Stärken

- Kooperationsvereinbarung mit allen pädagogischen Einrichtungen
- Funktion des Kinder- und Bildungscampus für „Bildung und Arbeit, Vereinbarkeit von Familie und Beruf“
- Mitarbeit in der Wirtschaft Walgau mit den Projekten „Lehre im Walgau“ mit Lehrlingsmesse
- Sommerbetreuung in Kooperation mit den Walgaugemeinden

Potentiale

- Möglicher Beitrag der Gemeinde im Bereich der Arbeitsvermittlung klären
- Mögliche Beiträge der Jugend- und Erwachsenenbildung auf Vereinbarkeit von Familie und Beruf klären
- Einflussnahme in Planungs- und Qualitätssicherungsprozessen in Kooperationen oder bei externen Anbietern im Bereich der Erwachsenenbildung

Prachtstücke

- Campus
- Kindergarten Springerdienst der Regio Walgau

Vergleich Audit 2012, 2016 und 2020

	Maximal	Audit 2020		Audit 2016		Audit 2012	
		Punkte	Prozent	Punkte	Prozent	Punkte	Prozent
1. Miteinander der Generationen, Beteiligung und Sozialkapital							
1.1 Kennzahlen	12	12,00	100,00%	12,00	100,00%	12,00	100,00%
1.2. Prozesse	47	39,00	82,98%	47,00	100,00%	11,25	23,94%
1.3 Angebote und Struktur	60	42,00	70,00%	49,50	82,50%	46,50	77,50%
Summen	119	93,00	78,15%	108,50	91,18%	69,75	58,61%
2. Gemeinde als Arbeitgeberin und Dienstleisterin							
2.1 Kennzahlen	14	14,00	100,00%	14,00	100,00%	14,00	100,00%
2.2. Prozesse	54	46,00	85,19%	51,00	94,44%	36,00	66,67%
2.3 Angebote und Struktur	68	64,00	94,12%	52,00	76,47%	38,00	55,88%
Summen	136	124,00	91,18%	117,00	86,03%	88,00	64,71%
3. Information, Öffentlichkeitsarbeit und Kooperation							
3.1 Kennzahlen	9	6,00	66,67%	9,00	100,00%	9,00	100,00%
3.2. Prozesse	36	22,00	61,11%	24,00	66,67%	17,00	47,22%
3.3 Angebote und Struktur	46	40,00	86,96%	44,50	96,74%	29,00	63,04%
Summen	91	68,00	74,73%	77,50	85,16%	55,00	60,44%
4. Gesundheit und Soziales (Beratung, Hilfestellung, Betreuung und Pflege)							
4.1 Kennzahlen	7	7,00	100,00%	7,00	100,00%	7,00	100,00%
4.2. Prozesse	29	21,00	72,41%	26,00	89,66%	27,00	93,10%
4.3 Angebote und Struktur	37	35,00	94,59%	28,00	75,68%	25,00	67,57%
Summen	73	63,00	86,30%	61,00	83,56%	59,00	80,82%
5. Wohnen und Lebensraum							
5.1 Kennzahlen	12	12,00	100,00%	12,00	100,00%	12,00	100,00%
5.2. Prozesse	47	43,00	91,49%	45,00	95,74%	19,00	40,43%
5.3 Angebote und Struktur	60	46,00	76,67%	55,00	91,67%	14,00	23,33%
Summen	119	101,00	84,87%	112,00	94,12%	45,00	37,82%

6. Freizeit und Kultur							
6.1 Kennzahlen	12	12,00	100,00%	12,00	100,00%	12,00	100,00%
6.2. Prozesse	47	37,00	78,72%	47,00	100,00%	29,00	61,70%
6.3 Angebote und Struktur	60	58,00	96,67%	52,00	86,67%	33,50	55,83%
Summen	119	107,00	89,92%	111,00	93,28%	74,50	62,61%
7. Mobilität und Nahversorgung							
7.1 Kennzahlen	9	9,00	100,00%	9,00	100,00%	9,00	100,00%
7.2. Prozesse	35	22,00	62,86%	31,00	88,57%	18,00	51,43%
7.3 Angebote und Struktur	47	43,00	91,49%	37,50	79,79%	31,00	65,96%
Summen	91	74,00	81,32%	77,50	85,16%	58,00	63,74%
8. Zuwanderung und Zusammenleben							
8.1 Kennzahlen	8	8,00	100,00%	8,00	100,00%	8,00	100,00%
8.2. Prozesse	33	23,00	69,70%	30,00	90,91%	0,00	0,00%
8.3 Angebote und Struktur	41	41,00	100,00%	32,00	78,05%	11,00	26,83%
Summen	82	72,00	87,80%	70,00	85,37%	19,00	23,17%
9. Bildung und Arbeit, Vereinbarkeit Familie und Beruf							
9.1 Kennzahlen	17	14,00	82,35%	17,00	100,00%	17,00	100,00%
9.2. Prozesse	68	54,00	79,41%	44,00	64,71%	37,00	54,41%
9.3 Angebote und Struktur	85	80,00	94,12%	50,00	58,82%	42,00	49,41%
Summen	170	148,00	87,06%	111,00	65,29%	96,00	56,47%
Gesamt	1.000	850,00	85,00%	845,50	84,55%	564,25	56,43%
entspricht der Stufe		5		5		2	

Tabelle 13: Vergleich der erreichten Punkte und des Grades der Umsetzung in den Audits 2012, 2016 und 2020

familieplus-Profil Bludesch

- Audit 2012
- - - - - Audit 2016
- Audit 2020

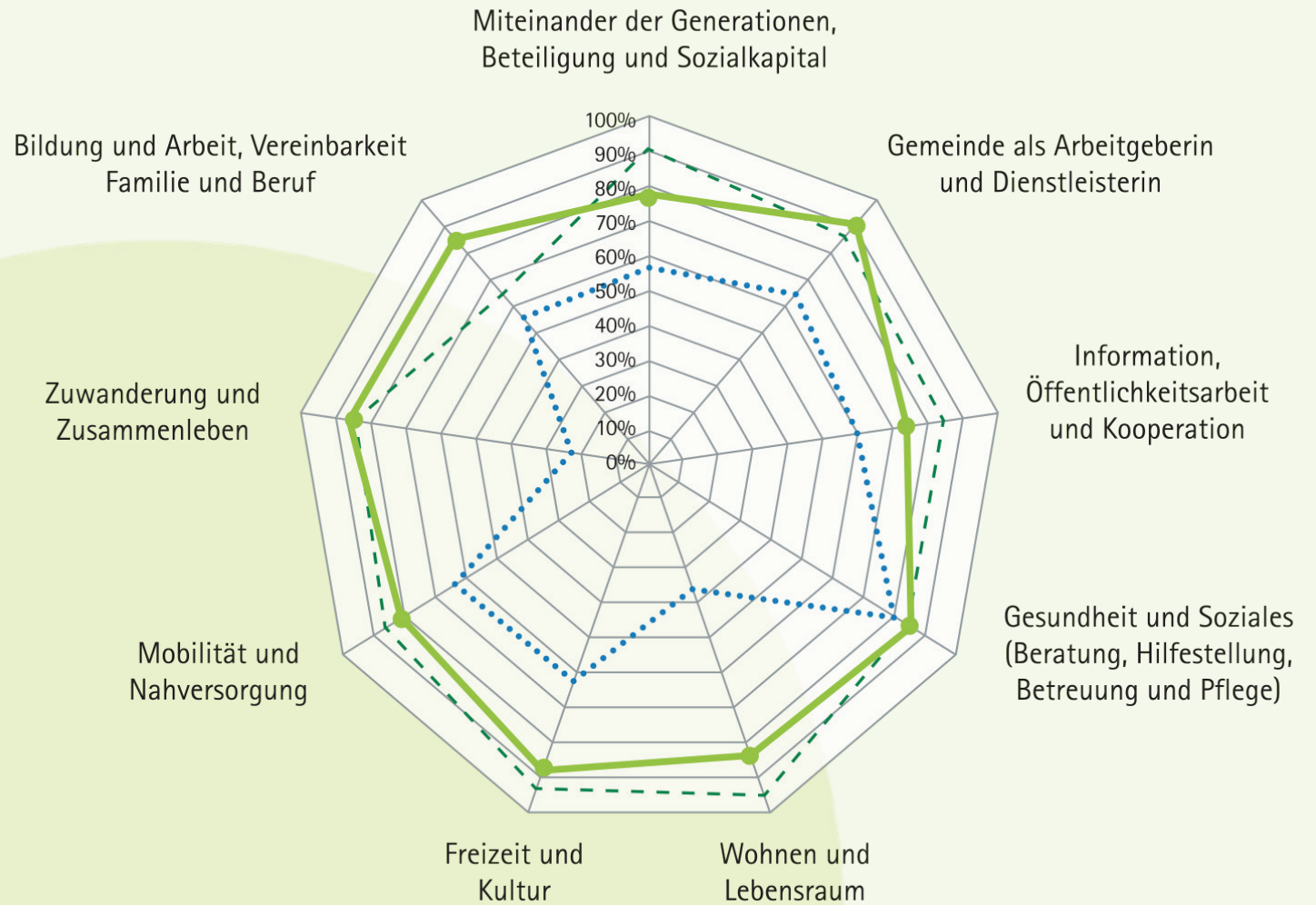


Abbildung 6: Kinder-, jugend- und familienpolitisches Profil Bludesch, Audit 2012, 2016 und 2020

Feedback der Kommission

Feedback 2020

Auf Grund der Faktenlage ist das Ergebnis der externen Bewertung für die Kommission nachvollziehbar. Es stimmt mit dem Bild, das im Rahmen der Tagung der externen Kommission am 16.06.2020 im persönlichen Austausch mit den familieplus-Verantwortlichen der Gemeinde vermittelt wurde, überein.

Bemerkenswert erscheint der Kommission die Ausdauer, mit der die Gemeinde Bludesch anstehende Aufgaben in zahlreichen unterschiedlichen Kooperationen bewältigt. Offensichtlich hat die Gemeinde die darin liegenden Möglichkeiten und den Nutzen erkannt. Großes Lob möchte die Kommission für die Identifikation der Gemeinde mit dem familieplus Prozessdenken aussprechen. Familienfreundlichkeit wird im Rathaus gelebt. Sie ist generationen- und themenübergreifend organisiert und damit Grundlage für das familienfreundliche Klima in der Gemeinde und die ausgezeichneten Rahmenbedingungen für Familien.

Die Kommission empfiehlt, die Rolle und Präsenz der Kaserne in der Gemeinde zu reflektieren und auf mögliche Potentiale (z. B. Kooperation) hin zu untersuchen. Im Hinblick auf die Veränderungen aufgrund der bevorstehenden Gemeindevertretungswahlen erscheint es der Kommission wichtig, dass zukünftige politische Verantwortliche für das Thema Familienfreundlichkeit sensibilisiert werden. Dies stellt eine ideale Ausgangslage dar, um die Standortbestimmung zu erneuern und Bludesch weiterzuentwickeln.

Die Kommission gratuliert zum Erreichten!

Feedback 2016

Auf Grund der Faktenlage ist das Ergebnis der externen Bewertung für die Kommission nachvollziehbar. Es stimmt mit dem Bild überein, welches im Rahmen der Tagung der externen Kommission im persönlichen Austausch mit den familieplus-Verantwortlichen der Gemeinde vermittelt wurde.

Der bereits im Audit 2012 sichtbar eingeschlagene Weg wurde von der Gemeinde Bludesch konsequent weiterverfolgt. Für die zukünftige Gestaltung der Gemeinde und des Gemeinwesens ist es den Verantwortlichen gelungen, mehrere Prozesse auf Gemeinde- aber auch Regionsebene in beeindruckender Weise miteinander zu verknüpfen. Mit der Einbindung von Bürgerinnen und Bürgern in die Entscheidungsprozesse der politischen Gremien haben die Verantwortlichen ein spürbares Commitment und Engagement in der Bevölkerung geschaffen. Über zahlreiche unterschiedlichste Kooperationen gelingt es Bludesch, gesteckte Ziele zu erreichen und erfolgreich umzusetzen.

Feedback 2012

Auf Grund der Faktenlage ist das Ergebnis der externen Bewertung für die Kommission nachvollziehbar. Es stimmt mit dem Bild, das im Rahmen der Tagung der externen Kommission im persönlichen Austausch mit den familieplus-Verantwortlichen der Gemeinde vermittelt wurde, überein. Einen aus Sicht der Kommission entscheidenden Vorteil hat Bludesch dadurch, dass Kinder, Jugendliche und Familien als Querschnittsthema der Gemeinde gesehen werden und auch die politisch Verantwortlichen begonnen haben, sich daran zu orientieren. Die Kommissionsmitglieder möchten die Gemeinde Bludesch ausdrücklich unterstützen und ermutigen, den bereits eingeschlagenen Weg konsequent weiter zu beschreiten. So ist es möglich, das vorhandene Potential zukünftig optimal zu nutzen und in der Folge die Bemühungen und Entwicklungen sichtbar zu machen.



Rathaus



Amt der Vorarlberger Landesregierung
Abteilung Elementarpädagogik, Schule und Gesellschaft
Fachbereich Jugend und Familie
Landhaus, Römerstraße 15, 6901 Bregenz
T +43 5574 511 22175
familie@vorarlberg.at
www.vorarlberg.at/familieplus